

МИНОБРНАУКИ РОССИИ
ФГБОУ ВО «Башкирский государственный педагогический университет
им. М. Акмуллы»

РАБОЧАЯ ПРОГРАММА ДИСЦИПЛИНЫ

Б1.О.01.01 ФИЛОСОФИЯ

для направления подготовки

44.03.01 Педагогическое образование

Направленность (профиль)

«Математика с основами информационных технологий
(с использованием дистанционных образовательных технологий)»

квалификация выпускника: бакалавр

- 1. Целью дисциплины** является:
 формирование универсальной компетенции:
 - способен воспринимать межкультурное разнообразие общества в социально-историческом, этическом и философском контекстах (УК-5).
 индикаторы достижения:
 - Способен к восприятию межкультурного разнообразия общества в этическом контексте (УК.5.2);
 - Способен к философскому анализу и обобщению межкультурного пространства современного мира (УК.5.3).

2. Трудоемкость учебной дисциплины зафиксирована учебным планом соответствующей основной профессиональной образовательной программы, выражается в зачетных единицах. Одна зачетная единица равна 36 академическим часам продолжительностью 45 минут (27 астрономическим часам по 60 минут) и включает часы контактной работы и часы самостоятельной работы студента, в том числе часы, отводимые на процедуры контроля и подготовку к ним.

3. Место дисциплины в структуре основной образовательной программы:
 Дисциплина «Философия» относится к модулю универсальных компетенций обязательной части дисциплин учебного плана.

4. Планируемые результаты обучения по дисциплине, обеспечивающие достижение планируемых результатов освоения образовательной программы:

В результате изучения дисциплины студент должен:

Знать:

- разнообразие подходов к этической оценке общественного бытия в историческом контексте;
- способы философского анализа и обобщения.

Уметь:

- сопоставлять различные этические позиции сообществ;
- обосновать выбор наиболее эффективных методов философских анализа и обобщения.

Владеть:

- способами этического анализа действительности;
- способами философского анализа событий современной общественной жизни.

5. Виды учебной работы по дисциплине зафиксированы учебным планом основной профессиональной образовательной программы по указанному направлению и профилю, выражаются в академических часах.

Часы контактной работы и самостоятельной работы студента и часы, отводимые на процедуры контроля, могут различаться в учебных планах ОПОП по формам обучения.

Объем контактной работы включает часы контактной аудиторной работы (лекции/практические занятия/ лабораторные работы), контактной внеаудиторной работы (контроль самостоятельной работы), часы контактной работы в период аттестации. Контактная работа, в том числе может проводиться посредством электронной информационно-образовательной среды университета с использованием ресурсов сети Интернет и дистанционных технологий, на сайте <https://lms.bspu.ru>.

6. Содержание дисциплины

Содержание разделов дисциплины

№	Наименование раздела дисциплины	Содержание раздела
---	---------------------------------	--------------------

1.	Философия, ее предмет, структура и функции	<p>Основные определения философии. Мироззрение как социокультурный феномен и субъективная реальность. Исторические типы мировоззрения. Причины и механизм смены типов мировоззрения. Предмет философии. Философия как специальный тип теоретизирования и способ самоидентификации человека в мире. Основные концепции возникновения философии. Структура философского знания: метафизика, онтология, гносеология, аксиология. Философические дисциплины: философская антропология, этика, эстетика, религиоведение. Основные философские школы и направления: материализм, идеализм, деизм, пантеизм, дуализм, экзистенциализм, прагматизм, позитивизм, фрейдизм, неотоцизм. Философский монизм. Иррационалистические школы философии. Взаимодействие философии с наукой, искусством, религией. Философия и экономика. Философия и политика. Философия и религия. Философия и искусство. Философия и естествознание. Философия и социально-гуманитарные науки. Основные функции философии: мировоззренческая, логико-методологическая, аксиологическая.</p>
2.	История философии	<p>Человек и абсолют в восточной философии. Древнеиндийская философия: чарвака, джайнизм, буддизм. Философские школы в древнем Китае: конфуцианство, даосизм. Человек в философии и культуре Востока. Поиск сокровенного смысла бытия. Философия как учение о воспитании человека и управления обществом.</p> <p>Космоцентрическая философия Древней Греции и Древнего Рима. Учение о бытии милетских мыслителей. Диалектика Гераклита, элейцев и пифагорейцев. Демокрит. Платон. Аристотель. Проблемы человека и общества, нравственных и правовых норм в философии киников, стоиков и эпикурейцев. Лукреций Кар. Цицерон. Сенека. Неоплатонизм. Античная система воспитания и философия.</p> <p>Теоцентризм средневекового мышления. Идея творения и идея откровения. Креационизм. Христианская концепция истории. Средневековая арабо-мусульманская философия. Христианство и ислам о происхождении и природе человека. Божественная предопределенность судьбы и свобода выбора. Христианские и мусульманские утопии. Средневековые представления о роли философии и религии в обучении и воспитании. Naturфилософия Возрождения. Антропоцентризм. Пантеизм и гелиоцентризм. Утверждение силы и безграничности разума. Культ красоты. Свобода воли. Гуманизм Возрождения о воспитании гармоничного человека.</p>

	<p>Механистическая картина мироустройства в философии Нового времени. Научная революция XVII века и механистическая картина мира. Проблема метода познания в философии (Ф.Бэкон и Р.Декарт). Эмпиризм и рационализм. Учение о субстанции (Б.Спиноза). Законы жизни Т.Гоббса. Идея равенства (Ж.Ж.Руссо). Идея социального прогресса. Концепция детерминизма. Концепции «искусственного человека» и новые идеи воспитания (Ламетри, Вольтер, Дидро).</p> <p>Классическая немецкая философия. Критика познавательной способности субъекта и границ теоретического разума. Априоризм способности познания и «категорический императив» (И.Кант). Тождество мышления и бытия в наукоучении Фихте. Натурфилософия Шеллинга. Идея тождества понятия и предмета в философии «абсолютного идеализма» Георга Вильгельма Фридриха Гегеля. Антропологический материализм Л.Фейербаха. Разработка материалистической диалектики К.Марксом и Ф.Энгельсом, их отношение к диалектике Г.В.Ф. Гегеля. Судьба марксизма в России.</p> <p>Отечественная философия. Русская философия XI – XVII веков. Влияние Византии. Практически-нравственная ориентация русской философии. Славянофилы и западники. Философия В.С.Соловьева. Тема свободы, творчества, божественного ничто и Бога в философии Н.А.Бердяева. Федор Михайлович Достоевский, Николай Федорович Федоров, Василий Васильевич Розанов, Павел Александрович Флоренский, Иван Александрович Ильин. Русская философия о духовности человечества и его воспитании. Рационализм и иррационализм в русской философии. Мифы, общественно-политические, эстетические, этические, религиозные взгляды и философия народов России.</p> <p>Современная философия как мировоззрение и как методология. Иррационализм А.Шопенгауэра. Интуитивизм А.Бергсона. Философия воли к власти Ф.Ницше. Экзистенциализм М.Хайдеггера, Ж.П.Сартра, А.Камю, К.Ясперса. Феноменология Э.Гуссерля. Герменевтика. Различие наук о природе, обществе, человеке и о его душе. Интерпретация Г.Г. Гадамером понимания как реализации традиций, языка и образования. Позитивизм О.Конта, Э.Маха и Р.Авенариуса. Постпозитивизм: К.Поппер, И.Лакатос, П.Фейерабанд, Т.Кун. Лингвистический позитивизм: язык как форма жизнедеятельности. Методологические проблемы мышления и языка, понимания и выражения мыслей. Прагматизм.</p>
--	-----------------------------------------------------------------------------------------------------------------------------------------------------------------------------------------------------------------------------------------------------------------------------------------------------------------------------------------------------------------------------------------------------------------------------------------------------------------------------------------------------------------------------------------------------------------------------------------------------------------------------------------------------------------------------------------------------------------------------------------------------------------------------------------------------------------------------------------------------------------------------------------------------------------------------------------------------------------------------------------------------------------------------------------------------------------------------------------------------------------------------------------------------------------------------------------------------------------------------------------------------------------------------------------------------------------------------------------------------------------------------------------------------------------------------------------------------------------------------------------------------------------------------------------------------------------------------------------------------------------------------------------------------------------------------------------------------------------------------------------------------------------------------------------------------------------------------------------------------------------------------------------------------------------------------------------------------------------------------------------------------------------------------------------------------------------------------------------------------------------------------------------------------------------------------------------------------------------------------------------------------------------------------------------------------------------------------------------------

		Неотомизм. Неофрейдизм. Марксизм в нашей стране и за рубежом в XX веке.
3.	Материальные основы мироздания. Метафизика и онтология	Метафизика как мировоззрение и метод. Категории «бытие», «небытие», «ничто». Бытие и субстанция. Единство и многообразие форм бытия. Соотношения порядка и хаоса. Проблема структуры и иерархии форм бытия. Бытие и разум. Рационалистические и иррационалистические трактовки бытия. Специфика социального бытия. Понятие «идеальное бытие». Онтология и антропология. Материя как фундаментальная философская категория. Развитие представлений о материи. Философское и естественнонаучное представление о материи. Материалистическая и идеалистическая трактовки материи. Специфика диалектико-материалистического понимания материи. Материализм как ценностно-мировоззренческая ориентация. Проблема единства мира. Атрибуты материи и ее всеобщие свойства. Движение. Взаимодействие материи и движения. Пространство и время как универсальные формы бытия материи. Современное естествознание о материальных основах мира. Взаимовлияние естествознания и социально-гуманитарных наук в области познания природного, социального и духовного бытия.
4.	Философская, религиозная и научная методология познания природы, общества и человека	Философия как тип рационального познания и трактовки мироустройства. Хаос и Логос. Формирование и развитие диалектики (Сократ, Платон, схоласты Средних веков, способы познания мироустройства у арабо-мусульманских философов, философы эпохи Возрождения, представители немецкой классической философии, марксисты, ученые Франкфуртской школы социальных наук и др.). Диалектика объективная и субъективная. Альтернативы диалектики (онтологический, гносеологический, методологический, логический и др. аспекты). Диалектика и метафизика. Софистика, эклектика, догматизм. Принципы диалектики. Категории диалектики, их развитие и классификация. Универсальные связи бытия (явление и сущность, единичное и общее). Структурные связи (часть и целое; форма и содержание; элемент и структура, система). Связи детерминации (причинные связи; случайность и необходимость; возможность и действительность). Диалектика количественных и качественных изменений. Диалектические противоположности. Диалектические противоречия. «Единство-и-борьба» противоположностей. Диалектические отрицания и синтезы. «Отрицание отрицания». Цикличность и поступательность изменений. Философская методология и

		естествознание. Философия и социально-гуманитарные науки.
5.	Социоантропогенез. Происхождение и сущность сознания	<p>Проблема возникновения человека и общества. Роль языка, коллективности и труда (орудийной деятельности) в антропогенезе. Проблема возникновения сознания в различных философских течениях (античный космизм, теоцентричная концепция творения человека Богом и грехопадение, материализм о человеке как эволюции животного мира, теория декаданса – А.Бергсон, Вл. Соловьев, Н.Бердяев). Материализм о сознании как отражении действительности. Диалектика форм отражения. Единство телесного и психического в человеке. Идеальная природа психического и проблема ее объективности. Сознание и самосознание. Сознательное и бессознательное. Мозг и сознание. Знак и знаковые системы. Язык как система знаков. Функции языка: коммуникативная, интегративная, суггестивная (внушающая) и др. Характеристика труда: орудийность, целесообразность, коллективность. Проблемы цели и средств в человеческой деятельности. Коллективность как первичная социальная потребность. Социальная депривация (одинокчество) в филогенезе (К.Маркс, Э.Фромм) и онтогенезе. Коллективность, язык, труд – воплощение родовой сущности человека. Общественное и индивидуальное сознание. Формы общественного сознания и его уровни. Педагогическая антропология.</p>
6.	Познание: философское, религиозное, научное и ненаучное	<p>Предмет и структура гносеологии. Практическое и познавательное отношение к миру. Познание как созерцание и как деятельность. Эмпиризм и рационализм о природе и разуме как источниках человеческих знаний о мире. Скептицизм и агностицизм как выражения радикального сомнения в познаваемости мира. Познание и рефлексия. Субъект и объект познания. Проблема самопознания субъекта. Уровни и формы познавательной деятельности. Специфика форм чувственного познания и их взаимосвязь. Сенсуализм. Рациональное познание и его основные формы. Роль интуиции в познании. Познание и воображение. Метафора как средство познания. Проблема истины в философии. Онтологическая и гносеологическая концепции истины. Объективность и конкретность истины. Диалектика относительных и абсолютных форм истины. Критерии истинности знаний и истинности вещей (veritasrerum). Истина и ложь. Истина и заблуждение. Истина и свобода. Познание как поиск истины (истинность объекта, истинность субъекта, истинность метода, истинность деятельности, истинность культурной среды). Соотношение</p>

		<p>методологии и методов. Эпистемология. Наука как тип специализированного знания. Естествознание и социально-гуманитарные науки. Критерии научности знания. Донаучное, ненаучное и научное знание. Обыденное познание и его особенности. Общественная роль науки и ее социальные функции. Этика науки. Традиции и новации в эволюции научного знания. Проблемы научного творчества. Алгоритмы изобретательства и эвристика. Общенаучные и частнонаучные методы. Верификация и фальсификация научного знания. Мироззренческие итоги развития науки в XX веке. Сциентизм и антисциентизм. Педагогика развития творческих способностей и мышления человека. Место и роль науки и религии, знания и веры в жизни человека.</p>
7.	Философия общества и его истории.	<p>Особенности познания социальной действительности. Предмет и функции социальной философии. Натуралистические, социобиологические, социопсихологические, синергетические концепции общества. Формационный и цивилизационный подходы к изучению общества. Общественное бытие и общественное сознание. Философские проблемы основных сфер жизни общества: материально-производственной (философия собственности; материальное производство и его роль в жизни общества; философия техники), социальной (народ, классы и нации, теория стратификации и т.д.), политической (сущность и формы государства, его функции, политическая идеология и психология), правовой (основные проблемы философии права), духовной (сущность и особенности духовной жизни общества, духовное производство). Различные концепции философии истории: космоцентричная, теологическая, антропоцентричная, просветительская, научная. Принцип историзма. Проблема смысла и назначения истории. Традиционное, индустриальное и постиндустриальное общества. История как общественный прогресс. Критерии прогресса в различных религиозных и философских концепциях. Критика идеи прогресса в философии XX века (О.Шпенглер, К.Ясперс, К.Р.Поппер и др.). Учение Н.Данилевского о культурно-исторических типах. Концепции многообразия цивилизаций и культур (О.Шпенглер, А.Тойнби, П.А.Сорокин, К.Ясперс).</p>
8.	Человек, личность индивид,	<p>Проблема человека в истории философии. Человек и мир. Эволюция человека от биосферы до ноосферы. Антропосоциогенез. Биологическое и социальное в человеке. Индивидуальное и коллективное в человеке. Исторический характер отношения</p>

		<p>человека и общества. Практика – специфически человеческий способ отношения к миру. Человек и человечество. Проблема бессознательного и сознательного в философской антропологии. Жизнь, смерть и бессмертие в духовном опыте человечества. Понятие личности. Особенности восприятия личности в разных культурах. Социальные типы личности. Индивид как особая единичная ценность. Личность и «Я». Идея личностной уникальности. Историческая необходимость и свобода личности в религиозных и философских концепциях. Свобода и равенство. Свобода и ответственность. Проблема отчуждения. Социальные роли личности. Социальные ценности и социализация личности. Смысл жизни и последствия смыслоутраты. Гуманизм и дегуманизация. Гуманистические добродетели и жизненная позиция. Личность в условиях социальных и глобальных кризисов. XXI век и ноосферное гуманистическое миропонимание. Естествознание и социально-гуманитарные науки о личности, его идеалах и ценностях.</p>
<p>9.</p>	<p>Аксиология – учения о ценностях</p>	<p>Аксиология – учение о ценностях бытия и познания. Философская, религиозная и научная аксиология. Биологическая и социальная жизнь. Жизнь общества и человека: их единство и различия. Жизнь телесная и духовная. Понятие «ценность». Общечеловеческие, расовые, национальные и индивидуальные ценности. Классификация ценностей и проблема их иерархии. Ценность жизни: биологической, социальной, индивидуальной (телесной и духовной). Ценности материальные и духовные, их взаимосвязь. Социальная природа человека и ценность семьи. Смысл и цель жизни человека. Смерть и бессмертие. Жизнь, смерть и бессмертие в духовном опыте человечества. Религия о ценности человеческой жизни. Как мы «делаем» бессмертие? Творческое бессмертие. Активное долголетие. Человеческое счастье. Взаимосвязь смысла жизни и счастья. Любовь и дружба как общечеловеческие ценности. Нравственные и эстетические ценности. Познавательные ценности и ценность познания. Педагогические ценности.</p>
<p>10.</p>	<p>Глобальные проблемы современности и будущее человечества</p>	<p>Современная глобальная ситуация как результат социально-экономического развития и научно-технического прогресса во второй половине XX столетия. Причины и условия возникновения глобальных проблем. Настоятельная необходимость решения политических, экономических, демографических, экологических и других глобальных проблем для выживания человечества. Иерархия глобальных проблем. Экологические проблемы сфер бытия: лито-, атмо-, гидро-, фито-,</p>

		<p>зоо- и гомосфер. Причины возникновения и пути решения экологических проблем. Становление будущего как реальный исторический процесс столкновения противоборствующих тенденций в жизни общества. Существуют ли «пределы роста»? Стимулы и потенциалы общественного развития. Предвосхищение будущего – необходимое условие целесообразной деятельности людей. Социальное предвидение. Проблемы достоверности социального предвидения и его критерии. Основные методы прогнозирования: экстраполяция, историческая аналогия, компьютерное моделирование, сценарии будущего и экспертные оценки. Типы (виды) социальных прогнозов: поисковые, нормативные, аналитические и предостерегающие. Их научно-познавательное содержание и идеологическое значение. Сущность и перспективы современной научно-технической революции, ее возможные последствия и социальные альтернативы, стоящие перед человечеством. Научно-техническая революция и возрастание роли человека во всех сферах жизни общества. Ограниченность и опасность технократического мышления. Проблема будущего человека и культуры.</p>
--	--	---------------------------------------------------------------------------------------------------------------------------------------------------------------------------------------------------------------------------------------------------------------------------------------------------------------------------------------------------------------------------------------------------------------------------------------------------------------------------------------------------------------------------------------------------------------------------------------------------------------------------------------------------------------------------------------------------------------------------------------------------------------------------------------------------------------------------------------------------------------------------------------------------------------------------------------------------------------------------------------------------------------------------------------------------------------------------------------------------------

Рекомендуемая тематика учебных занятий в форме контактной работы:

Рекомендуемая тематика учебных занятий лекционного типа (предусматривающих преимущественную передачу учебной информации преподавателями):

Тема 1 Философия, ее предмет, структура и функции.

Тема 2 История философии.

Тема 3 Материальные основы мироздания. Метафизика и онтология.

Тема 4 Философская, религиозная и научная методология познания природы, общества и человека.

Тема 5 Социоантропогенез. Происхождение и сущность сознания.

Тема 6 Познание: философское, религиозное, научное и ненаучное.

Тема 7 Философия общества и его истории.

Тема 8 Человек, индивид, личность.

Тема 9 Аксиология – учения о ценностях.

Тема 10 Глобальные проблемы современности и будущее человечества.

Рекомендуемая тематика учебных занятий семинарского типа (семинары, практические занятия, коллоквиумы и иные аналогичные занятия):

Тема 1: Философия, ее предмет, структура и функции.

Вопросы для обсуждения:

1. Предпосылки и причины возникновения философии и ее определение.
2. Философия как высший тип мировоззрения. Мировоззрение, его типы и уровни.
3. Философия, ее предмет, метод, структура и функции в культуре.
4. Философия и наука, философия и искусство, философия и религия.

Тема 2: История философии.

Античная и средневековая философия

Вопросы для обсуждения:

1. Материализм и идеализм в философии древнего мира (чарвака, буддизм, конфуцианство, даосизм, Демокрит, Платон).
2. Античная диалектика (Зенон, пифагорейцы, Платон).
3. Учение о человеке и его душе в античной философии (Сократ, Эпикур, стоики, киники).
4. Проблема бога и человека, веры и знания, сущности и существования в средневековой философии.

Философия Нового времени и немецкая классическая философия (2 часа)

Вопросы для обсуждения:

1. Ф.Бэкон, его учение об индукции и природе человеческих заблуждений.
2. Гносеология английских и французских материалистов (XVII - XVIII веков (Д. Локк, Т. Гоббс, Ж.О. Ламетри, Д. Дидро, Э.Б. Кондильяк).
3. Философия И.Канта.
4. Система и диалектика Г.В.Ф. Гегеля.

Современная философия

Вопросы для обсуждения:

1. Позитивизм, этапы его развития О. Конт, Э. Мах, Л. Витгенштейн, Б. Рассел).
2. Экзистенциализм (С. Кьеркегор, Ф.М. Достоевский, Ж.-П. Сартр, А. Камю, М. Хайдеггер).
3. Прагматизм (Д. Дьюи, У. Джемс, Р. Пирс).
4. Фрейдизм и философская антропология (З. Фрейд, Э. Фромм и др).
5. Иррационализм (А. Шопенгауэр, Ф. Ницше).

Тема 3: Материальные основы мироздания. Метафизика и онтология.

Вопросы для обсуждения:

1. Онтология: рационалистические и иррационалистические трактовки бытия.
2. Бытие. Небытие. Ничто.
3. Метафизика как мировоззрение и методология.
4. Сущее (абсолют) и Универсум. Хаос и порядок. Абсурд (хаика) и логика.

Материя, ее структура, способ и формы существования

Вопросы для обсуждения:

1. Определение материи в истории философии. Мировоззренческий смысл категории материи (религия, философия, наука о месте и роли материи в мироздании).
2. Способ и формы существования материи (движение, пространство, время).
3. Виды материи (вещество, поле, плазма, вакуум) и их характеристики.

Тема 4: Философская, религиозная и научная методология познания природы, общества и человека.

Вопросы для обсуждения:

1. Формирование диалектики и ее альтернативы (онтологический, методологический, логический аспекты).
2. Принципы диалектики.
3. Категории диалектики:
 - Универсальные связи бытия (явление и сущность, единичное и общее).
 - Структурные связи (часть и целое; форма и содержание; элемент и структура, система).
 - Связи детерминации (причинные связи; случайность и необходимость; возможность и действительность).
4. Законы диалектики: их сущность, взаимосвязь и значение.

Тема 5: Социоантропогенез. Происхождение и сущность сознания.

Вопросы для обсуждения:

1. Природные (экологические и этологические) предпосылки возникновения человека.
2. Роль языка, коллективной жизни и труда (орудийной деятельности) в социантропогенезе.
3. Нефилософские концепции происхождения человека (мифологические, религиозные, научно-фантастические).
4. Психическое и сознание. Мозг и мышление.

Тема 6: Познание: философское, религиозное, научное и ненаучное.

Познание: философское, религиозное, научное и ненаучное

Проблемы познаваемости мира и природа познавательного отношения

Вопросы для обсуждения:

1. Познание как предмет философского анализа. Субъект и объект познания.
2. Уровни и формы познавательной деятельности. Роль интуиции в познании.
3. Проблема истины в философии.

Наука как тип специализированного знания

Вопросы для обсуждения:

1. Донаучное, ненаучное (обыденное, религиозное, художественное) и научное знание. Основные особенности научного познания. Знание и вера.
2. Особенности современного этапа научного познания. Общественная роль науки и ее социальные функции. Этика науки.

Тема 7: Глобальные проблемы современности и будущее человечества.

Вопросы для обсуждения:

1. Понятие глобальных проблем. Человек и глобальные проблемы современного мира: экологические, демографические, экономические, политические и др. как результат развития технических цивилизаций второй половины XX в.
 2. Будущее человечества: перспективы, прогнозы:
 - а) взаимосвязь прошлого, настоящего и будущего человека;
 - б) предвидение будущего – необходимое условие существования и выживания современного человека;
 - в) прогнозирование и его методы (экстраполяция, историческая аналогия, компьютерное моделирование, сценарии будущего и экспертные оценки);
 - г) проблема достоверности предвидения будущего человека и общества.
- Практические последствия (экологические, социально-экономические и др.) футурологических заблуждений.

Требования к самостоятельной работе студентов по освоению дисциплины

Подготовка к устному опросу включает в себя следующие виды занятий:

1. Изучение рекомендованной литературы;
2. Работа с лекционными конспектами;
3. Изучение словаря терминов и понятий курса.

Подготовить реферат.

Примерная тематика рефератов для самостоятельных работ:

1. Что такое философия? Когда и как она возникла?
2. Кому и зачем нужна философия?
3. Чем отличается мифологическое мышление от философского?
4. Мировоззрение общества и мировоззрение человека: как они формируются?
5. Мировоззрение как субъективная реальность и его структура.
6. Особенности религиозного мировоззрения?
7. Как устроен мир: материализм и идеализм?
8. Философия и искусство.

9. Философия и наука.
10. Межкультурное пространство современного мира.
11. Человек и абсолют в восточной философии.
12. Древнеиндийская философия: чарвака, джайнизм, буддизм.
13. Философские школы в древнем Китае: конфуцианство, даосизм.
14. Учение о бытии милетских мыслителей.
15. Диалектика Гераклита, элейцев и пифагорейцев.
16. Атомистика Демокрита и современная физическая картина мира.
17. Учение Платона об «идеях» и истинных знаниях.
18. Аристотель о 4-х первопричинах мироустройства.
19. Проблемы человека и общества, нравственных и правовых норм в философии киников, стоиков и эпикурейцев.
20. Материализм Лукреция Кара.
21. Эклектическая философия Цицерона.
22. Афоризмы Сенеки.
23. Учение неоплатоников о Едином и его эманации.
24. Креационизм. Христианская концепция истории.
25. Средневековая арабо-мусульманская философия.
26. Натурфилософия Возрождения.
27. Гуманизм Возрождения и воспитание гармоничного человека.
28. Механистическая картина мироустройства в философии Нового времени.
29. Идея равенства (Ж.Ж.Руссо).
30. Идея социального прогресса.
31. Антропологический материализм Л.Фейербаха.
32. Ф. Энгельс о роли труда в происхождении человека.
33. Русская философия XI – XVII веков. Влияние Византии.
34. Славянофилы и западники.
35. Учение о богочеловечестве В.С.Соловьева.
36. Тема свободы, творчества, божественного ничто и Бога в философии Н.А.Бердяева.
37. Федор Михайлович Достоевский.
38. Николай Федорович Федоров.
39. Василий Васильевич Розанов.
40. Павел Александрович Флоренский.
41. Иван Александрович Ильин.
42. Мифологические, религиозные, социально-политические, этические, эстетические, социально-политические, педагогические взгляды народов России.
43. Мировоззрение башкир VI – XII веков. Философские («вечные») проблемы в эпическом памятнике «Урал-батыр».
44. Переход от политеизма (тенгрианства) к монотеизму (мусульманству) как смена философских парадигм духовной жизни башкир.
45. Фольклор, мифология, философия. Формирование антропоморфического мифофилософского мировоззрения в эпосе «Акбузат». Проблемы добра и зла, справедливости и других философских понятий как зарождение философской интуиции и рефлексии.
46. Эстетика башкир VI – XII веков. Картина мира в башкирском эпосе.
47. Арабо-мусульманская философская традиция в Башкортостане.
48. Философская мысль башкир после вхождения Башкортостана в состав Российского государства во второй половине XVI века.
49. Философия Башкортостана в XVIII – XX веках.

50. Особенности башкирского суфизма. Просвещение и два его направления. Религиозно-реформаторское (Р.Фахретдинов, З.Камали, З.Давлеткильдеев и др.) и демократическое (М.Уметбаев, М.Акмулла, М.Гафури, Ш.Бабич, Д.Юлтый).
51. Башкирская философская мысль в период социализма.
52. Экзистенциализм М.Хайдеггера, Ж.П.Сартра, А.Камю, К.Ясперса.
53. Гуманизм современной философии и педагогики.

Руководствуясь положениями статьи 47 и статьи 48 Федерального закона от 29 декабря 2012 г. N 273-ФЗ "Об образовании в Российской Федерации" научно-педагогические работники и иные лица, привлекаемые университетом к реализации данной образовательной программы, пользуются предоставленными академическими правами и свободами в части свободы преподавания, свободы от вмешательства в профессиональную деятельность; свободы выбора и использования педагогически обоснованных форм, средств, методов обучения и воспитания; права на творческую инициативу, разработку и применение авторских программ и методов обучения и воспитания в пределах реализуемой образовательной программы и отдельной дисциплины.

Исходя из рамок, установленных учебным планом по трудоемкости и видам учебной работы по дисциплине, преподаватель самостоятельно выбирает тематику занятий по формам и количеству часов проведения контактной работы: лекции и иные учебные занятия, предусматривающие преимущественную передачу учебной информации преподавателем и (или) занятия семинарского типа (семинары, практические занятия, практикумы, лабораторные работы, коллоквиумы и иные аналогичные занятия), и (или) групповые консультации, и (или) индивидуальную работу обучающихся с преподавателем, в том числе индивидуальные консультации (по курсовым работам/проектам – при наличии курсовой работы/проекта по данной дисциплине в учебном плане).

Рекомендуемая тематика занятий максимально полно реализуется в контактной работе со студентами очной формы обучения. В случае реализации образовательной программы в заочной / очно-заочной форме трудоемкость дисциплины сохраняется, однако объем учебного материала в значительной части осваивается студентами в форме самостоятельной работы. При этом требования к ожидаемым образовательным результатам студентов по данной дисциплине не зависят от формы реализации образовательной программы.

7. Учебно-методическое и информационное обеспечение дисциплины:

литература:

1. Антюшин, С.С. Философия : учебник : [16+] / С.С. Антюшин, Л.Г. Горностаева ; Российский государственный университет правосудия. – Москва : Российский государственный университет правосудия (РГУП), 2016. – 515 с. : схем. – Режим доступа: по подписке. – URL: <http://biblioclub.ru/index.php?page=book&id=560803> . – Библиогр.: с. 432-433. – ISBN 978-5-93916-500-6. – Текст : электронный.
2. Балашов, Л.Е. Философия : учебник / Л.Е. Балашов. – 4-е изд., испр. и доп. – Москва : Дашков и К°, 2018. – 612 с. : ил. – Режим доступа: по подписке. – URL: <http://biblioclub.ru/index.php?page=book&id=573117> . – Библиогр.: с. 594-597. – ISBN 978-5-394-01742-1. – Текст : электронный.
3. Философия : учебник / под ред. В.П. Ратникова ; Финансовый университет при Правительстве Российской Федерации. – 6-е изд., перераб. и доп. – Москва : Юнити, 2015. – 671 с. – (Золотой фонд российских учебников). – Режим доступа: по подписке. – URL: <http://biblioclub.ru/index.php?page=book&id=446491> – Библиогр. в кн. – ISBN 978-5-238-02531-5. – Текст : электронный.

программное обеспечение:

- Операционные системы: Ubuntu (свободно распространяемое ПО) / MSWindows / пр.

- Веб-браузер: Mozilla Firefox (свободно распространяемое ПО) / пр.
- Офисный пакет: LibreOffice (свободно распространяемое ПО) / Microsoft Office /пр.: текстовый редактор, табличный процессор (создание таблиц), программа подготовки презентаций, графический редактор.

базы данных, информационно-справочные материалы и поисковые системы:

1. <http://www.consultant.ru>
2. <http://www.garant.ru>
3. <http://fgosvo.ru>
4. <http://window.edu.ru>
5. www.biblioclub.ru
6. <http://e.lanbook.com/>
7. <https://biblio-online.ru/>

8. Материально-техническое обеспечение дисциплины

Для проведения занятий лекционного типа используются специальные помещения (учебные аудитории), оборудованные техническими средствами обучения – мультимедийной проекционной техникой.

Для проведения занятий лекционного типа используются наборы демонстрационного оборудования и учебно-наглядных пособий, обеспечивающие тематические иллюстрации.

Для проведения занятий семинарского типа, групповых и индивидуальных консультаций, текущего контроля и промежуточной аттестации используются специальные помещения (учебные аудитории), оборудованные специализированной мебелью (для обучающихся), меловой / маркерной доской.

Для организации самостоятельной работы обучающимся предоставляются помещения, оснащенные компьютерной техникой с возможностью подключения к сети «Интернет» и обеспечением доступа в электронную информационно-образовательную среду университета.

Для обучения инвалидов и лиц с ограниченными возможностями здоровья университетом могут быть представлены специализированные средства обучения, в том числе технические средства коллективного и индивидуального пользования:

– **Оборудование для лиц с нарушением зрения:** Портативный ручной видеоувеличитель Ruby; Принтер для печати рельефно-точечным шрифтом Брайля; Тактильный дисплей Брайля Focus 40 Blue; Электронная пишущая машинка Twen T180+ с дополнительной установкой шрифта Брайля;

– **Оборудование для лиц с нарушением слуха и речи:** Речевой компьютерный тренажер Дэльфа-142.1; Аппарат слуховой электронный воздушного звукопроводения заушного типа У-01 «Исток»; Аудиометр автоматизированный АА – 02; Портативная информационная индукционная система для слабослышащих «Исток» А2; Индуктор заушный;

– **Оборудование для лиц с нарушением ОДА:** Приспособление для письма Writing-Bird; Специализированная мышь для лиц с нарушениями опорно-двигательного аппарата - джойстик компьютерный инклюзивный Optima Joystick; Специализированная клавиатура с большими кнопками для лиц с заболеваниями опорно-двигательного аппарата и слабовидящими людьми.

9. Методические рекомендации по изучению дисциплины

Учебная дисциплина «Философия» призвана способствовать развитию у студентов способностей воспринимать межкультурное разнообразие общества в социально-историческом, этическом и философском контекстах. Изучение курса строится на раскрытии понятий на конкретных примерах из современной социальной жизни. Логика

изложения материала подразумевает возможность аргументировать свою мысль теоретическими определениями и приводить соответствующие факты.

В случае организации учебной работы с использованием дистанционных образовательных технологий занятия проводятся в электронной информационно-образовательной среде университета на сайте <https://lms.bspu.ru>. Инструкции для работы в системе дистанционного обучения размещены на сайте и адресованы как преподавателям (<https://lms.bspu.ru/course/view.php?id=1044>), так и студентам (<https://lms.bspu.ru/course/view.php?id=1987#section-2>).

10. Требования к промежуточной аттестации и оценочные материалы для ее проведения

Промежуточная аттестация выполняется в форме экзамена.

Оценочные материалы текущего контроля и промежуточной аттестации представлены в форме контрольных вопросов.

Примерные вопросы для проведения промежуточной аттестации по дисциплине и критерии оценивания:

1. Предмет и структура философии.
2. Функции философии.
3. Мироззрение и его исторические типы.
4. Концепции происхождения философии.
5. Философия Древнего Востока (Китай, Индия).
6. Материализм и идеализм в античной философии.
7. Античная диалектика.
8. Основные проблемы теоцентричной средневековой философии.
9. Натурфилософия Возрождения
10. Философия Нового времени.
11. Немецкая классическая философия.
12. Антропосоциогенез и его комплексный характер.
13. Отечественная философия: направления и представители.
14. Философия XX века.
15. Диалектика бытия и его форм.
16. Философия о единстве и многообразии мира.
17. Понятие движения, его характеристики и формы.
18. Философские концепции пространства и времени.
19. Диалектика и ее альтернативы.
20. Принципы диалектики.
21. Законы диалектики.
22. Категории диалектики
23. Природные предпосылки возникновения социума и человека.
24. Язык, коллективность и труд – как факторы социоантропогенеза.
25. Духовная жизнь общества. Уровни и формы общественного сознания.
26. Теория отражения и классификация форм отражения в природе и обществе.
27. Сознание и мозг.
28. Мышление и язык.
29. Познание как исторически развивающееся отношение человека к миру.
30. Субъект и объект познавательной деятельности.
31. Эмпирические и теоретические методы познания.
32. Наука. Критерии научности знаний. Этика науки.
33. Проблема истины в философии.
34. Специфика социального и гуманитарного познания.

35. Общество как саморазвивающаяся система.
36. Материализм и идеализм об историческом процессе.
37. Проблема прогресса и его критериев в социально-философской мысли прошлого и настоящего.
38. Материальное производство - основа общественного развития. Диалектика производительных сил и производственных отношений.
39. Философские проблемы социальной сферы общества (экономика, политика, религия, мораль, искусство)
40. Общественная идеология и общественная психология.
41. Личность как субъект и объект общественной жизни.
42. Аксиология – учение о ценностях.
43. Классификация общественных и индивидуальных ценностей.
44. Свобода и необходимость: материальная и духовная.
45. Формационный и подход к познанию общественной жизни.
46. Межкультурное пространство современного мира.
47. Цивилизационный подход к познанию общественной жизни.
48. Будущее человечества: перспективы, прогнозы. Философия космизма.
49. Методы прогнозирования и критерии их достоверности.
50. Глобальные проблемы: сущность, классификация, пути решения.
51. Экологические проблемы: причины возникновения и пути решения.

В полном объеме оценочные материалы хранятся на кафедре, реализующей данную дисциплину. Оценочные материалы с автоматизированной проверкой результатов обучения (при наличии) размещаются в электронной информационно-образовательной среде университета на сайте <https://lms.bspu.ru>.

Планируемые уровни сформированности компетенций обучающихся и критерии оценивания

Уровни	Содержательное описание уровня	Основные признаки выделения уровня (этапы формирования компетенции, критерии оценки сформированности)	Пятибалльная шкала (академическая) оценка	БРС, % освоения (рейтинговая оценка)
Повышенный	Творческая деятельность	<i>Включает нижестоящий уровень.</i> Свободно владеет культурой философского мышления, способностью к обобщению, анализу, восприятию философской информации. Умеет выявлять и использовать в профессиональной деятельности	Отлично	90-100

		возможности социальной среды региона, селения, этноса, социальной структуры общности. Знает в полном объеме основные философские категории и проблемы человеческого бытия; межкультурное разнообразие общества в философском контексте.		
Базовый	Применение знаний и умений в более широких контекстах учебной и профессиональной деятельности, нежели по образцу, с большей степенью самостоятельно сти и инициативы	<i>Включает нижестоящий уровень.</i> Способность собирать, систематизировать, анализировать и грамотно использовать информацию из самостоятельно найденных теоретических источников и иллюстрировать ими теоретические положения или обосновывать практику применения.	Хорошо	70-89,9
Удовлетворительный (достаточный)	Репродуктивная деятельность	Изложение в пределах задач курса теоретически и практически контролируемого материала	Удовлетворительно	50-69,9
Недостаточный	Отсутствие признаков удовлетворительного уровня		Неудовлетворительно	Менее 50

Результаты текущего контроля и промежуточной аттестации в соответствии с применяемой университетом балльно-рейтинговой системой оценки качества образования вносятся в электронные ведомости и таким образом отображаются в электронном портфолио студента в электронной информационно-образовательной среде университета.

Результаты промежуточной аттестации (кроме неудовлетворительных) вносятся и в зачетные книжки студентов.

Разработчики:

Д.ф.н., профессор, зав. кафедрой философии, социологии и политологии
В.С. Хазиев

Эксперты:

Внутренний:

Д.с.н., профессор кафедры философии, социологии и политологии В.Н. Антошкин

Внешний:

Д.ф.н., профессор, зав. кафедрой философии БГМУ О.М. Иванова

МИНОБРНАУКИ РОССИИ
ФГБОУ ВО «Башкирский государственный педагогический университет
им. М. Акмуллы»

РАБОЧАЯ ПРОГРАММА ДИСЦИПЛИНЫ

Б1.О.01.02 ИСТОРИЯ (ИСТОРИЯ РОССИИ, ВСЕОБЩАЯ ИСТОРИЯ)

для направления подготовки

44.03.01 Педагогическое образование

Направленность (профиль)

«Математика с основами информационных технологий
(с использованием дистанционных образовательных технологий)»

квалификация выпускника: бакалавр

1. Целью дисциплины является:

- развитие универсальной компетенции:
 - способен воспринимать межкультурное разнообразие общества в социально-историческом, этическом и философском контекстах (УК-5).
индикаторы достижения:
 - имеет представление о межкультурном разнообразии общества в социально-историческом аспекте (УК.5.1).

2. **Трудоемкость учебной дисциплины** зафиксирована учебным планом соответствующей основной профессиональной образовательной программы, выражается в зачетных единицах. Одна зачетная единица равна 36 академическим часам продолжительностью 45 минут (27 астрономическим часам по 60 минут) и включает часы контактной работы и часы самостоятельной работы студента, в том числе часы, отводимые на процедуры контроля и подготовку к ним.

3. Место дисциплины в структуре основной образовательной программы:

Дисциплина «История» относится к обязательной части учебного плана.

4. Перечень планируемых результатов изучения дисциплины:

В результате освоения дисциплины студент должен:

Знать:

- факты социально-исторического развития современного общества;
- социально-исторические типы и формы общественного бытия.

Уметь:

– анализировать современные социально-общественные процессы в историческом контексте.

5. **Виды учебной работы по дисциплине** зафиксированы учебным планом основной профессиональной образовательной программы по указанному направлению и профилю, выражаются в академических часах.

Часы контактной работы и самостоятельной работы студента и часы, отводимые на процедуры контроля, могут различаться в учебных планах ОПОП по формам обучения.

Объем контактной работы включает часы контактной аудиторной работы (лекции/практические занятия/ лабораторные работы), контактной внеаудиторной работы (контроль самостоятельной работы), часы контактной работы в период аттестации. Контактная работа, в том числе может проводиться посредством электронной информационно-образовательной среды университета с использованием ресурсов сети Интернет и дистанционных технологий, на сайте <https://lms.bspu.ru>.

6. Содержание дисциплины

Содержание разделов дисциплины

№	Наименование раздела дисциплины	Содержание раздела
1.	История в системе социально-гуманитарных наук.	Сущность, формы, функции исторического знания. Методы и источники изучения истории. Методология и теория исторической науки.
2.	Особенности становления государственности в России и мире.	Проблема этногенеза восточных славян. Основные этапы становления государственности в свете современных научных данных. Русские земли в XI-XII вв. Специфика цивилизаций (государство, общество, культура) Древнего Востока и античности.
3.	Средневековье как стадия исторического процесса в Западной Европе, на Востоке и в России.	Политическая раздробленность на Руси. Русские земли в борьбе с натиском Запада и Востока. Русь и Золотая Орда: проблемы взаимовлияния. Возвышение Москвы. Специфика формирования единого российского государства.
4.	Россия в XVI-XVII вв. в контексте развития европейской цивилизации.	Россия при Иване Грозном: варианты централизации страны. Смутное время в Московском государстве: причины, ход, последствия. Россия при первых Романовых. Европа в эпоху позднего феодализма. Европейский абсолютизм.

5.	Россия и мир в XVIII – конец XIX вв.: попытки модернизации и промышленный переворот.	Реформы Петра 1 - первая модернизация страны. Россия и Европа: новые взаимосвязи и различия. Просвещенная монархия в России. Екатерина II: истоки и сущность дуализма внутренней политики. Российская империя в XIX в.: войны, реформы и контрреформы. XVIII - XIX вв. в европейской и мировой истории.
6.	Россия и мир в конце XIX – начале XX вв.	Капиталистическая эволюция России в конце XIX - начале XX в.: проблемы и противоречия. Революция 1905-1907 гг. Начало российского парламентаризма. Великая российская революция 1917 г.: предпосылки, содержание, результаты. Международные отношения на рубеже XIX-XX вв. Участие России в Первой мировой войне.
7.	СССР (Россия) и мир в период между мировыми войнами.	Особенности международных отношений в межвоенный период. Строительство социализма в СССР. Мировой экономический кризис 1929 г. и Великая депрессия. Альтернативы развития западной цивилизации в конце 20-х – в 30-е годы XX в. Дискуссии о тоталитаризме в современной историографии.
8.	Вторая мировая и Великая Отечественная война.	Советская внешняя политика и международный кризис 1939-1940-х гг. Предпосылки и ход Второй мировой войны. Антигитлеровская коалиция в годы войны. СССР во Второй мировой и Великой Отечественной войнах. Решающий вклад СССР в разгром фашизма.
9.	СССР (Россия) и мир во второй половине XX века	Международные отношения в послевоенном мире. Формирование третьего мира: предпосылки, особенности, проблемы. Конфронтация двух сверхдержав – США и СССР: мир на грани войны. СССР в послевоенные десятилетия. Трудности послевоенного переустройства; восстановление народного хозяйства и ликвидация атомной монополии США. Хрущёвская «оттепель». СССР на завершающем этапе своего развития: от предкризисных явлений до распада СССР. Трансформация капиталистической системы. Развитие стран Запада и Востока во второй половине XX века.
10.	Россия и мир в 90-е гг. XX в. – начале XXI в.	Либеральная концепция российских реформ: переход к рынку, формирование гражданского общества и правового государства. Многополярный мир в начале XXI в. Роль Российской Федерации в современном мировом сообществе.

Рекомендуемая тематика учебных занятий в форме контактной работы:

Рекомендуемая тематика учебных занятий лекционного типа (предусматривающих преимущественную передачу учебной информации преподавателями):

Тема 1. История в системе социально-гуманитарных наук. Теория и методология исторической науки.

Тема 2. Основные тенденции развития средневекового общества и Древняя Русь.

Тема 3. Россия в XVI-XVII вв. в контексте развития европейской цивилизации.

Тема 4. Россия и мир в XVIII – конец XIX вв.: попытки модернизации и промышленный переворот.

Тема 5. Россия и мир на рубеже XIX –XX веков. Первая мировая война.

Тема 6. Особенности международных отношений в межвоенный период.

Тема 7. Строительство социализма в СССР и альтернативы развития западной цивилизации в конце 20-х начале – в 30-е гг. XX века.

Тема 8. Вторая мировая и Великая Отечественная война.

Тема 9. Международные отношения в послевоенном мире.

Тема 10. СССР в послевоенные десятилетия.

Тема 11. СССР и мир в середине 1950-х – начале 1980-х гг.

Тема 12. СССР на завершающем этапе своей истории.

Тема 13. Развитие стран Запада и Востока во второй половине XX века

Тема 14. Россия и мир в 1990-е – в начале XXI века.

Рекомендуемая тематика учебных занятий семинарского типа (семинары, практические занятия, коллоквиумы и иные аналогичные занятия):

Тема 1: Россия и мир на рубеже XIX –XX веков.

Вопросы для обсуждения:

1. Основные тенденции мирового развития на рубеже XIX-XX столетий
2. Экономическое и социально-политическое развитие России в конце XIX – начале XX века.
3. Исторический опыт создания и деятельности политических партий в странах Запада и возникновение первых политических партий в России.
4. Международные отношения и внешняя политика России. Русско-японская война.

Тема 2. Мировая революционная мысль и революционные движения. Кризис российской империи. Революция 1905-1907 гг. и опыт российского парламентаризма.

Вопросы для обсуждения:

1. Революционно-философская мысль и революционные движения. Теория марксизма, возникновение и развитие мирового социалистического движения.
2. Причины, характер, движущие силы и особенности первой российской революции. Основные этапы революции.
3. Исторический опыт российского парламентаризма.
4. Реформы П.А. Столыпина.
5. Итоги и уроки первой российской революции.

Тема 3: Россия и мир в период глобальных геополитических потрясений (1914-1917 гг.)

Вопросы для обсуждения:

1. Кризис системы международных отношений, причины и характер Первой мировой войны. Участие России в войне.
2. Нарастание общенационального кризиса в стране. Февральская революция 1917 года. Поиск альтернатив развития российского государства.
3. Стратегическая установка большевиков на захват политической власти.
4. Октябрь 1917 года. Создание советского государственного аппарата и первые социалистические преобразования.

Тема 4: Иностранная военная интервенция и Гражданская война в России (1917-1922 гг.).

Вопросы для обсуждения:

1. Раскол мира на две системы и борьба советского государства против международной изоляции.
2. Расстановка и противостояние политических сил после Октября 1917 года. Гражданская война: причины, основные движущие силы. Иностранная военная интервенция.
3. Формирование однопартийного политического режима. Вторая программа партии. Первая советская Конституция. Создание III Коммунистического Интернационала
4. Политика военного коммунизма.
5. Итоги и уроки Гражданской войны в России и её оценки мировым сообществом.

Тема 5: Начало соревнования двух мировых общественно-политических систем. Советское общество в 20-е – начале 40-х годов XX века.

Вопросы для обсуждения:

1. Международное и внутреннее положение Советской России после окончания Гражданской войны. Переход к НЭПу.
2. Попытки индустриального рывка, первые советские пятилетки. Коллективизация сельского хозяйства СССР.
3. Идеино-политическая борьба в высшем руководстве страны и утверждение режима личной власти И.В. Сталина.
4. Противоречивость политического и социально-экономического развития СССР в 20-е - начале 40-х годов.

Тема 6: Мир на пути к новому апокалипсису. Международное положение и внешняя политика СССР в 20-е – начале 40-х годов XX века.

Вопросы для обсуждения:

1. Борьба СССР за упрочение своего международного статуса и равноправные отношения с другими странами.
2. Обострение международной ситуации в 30-е годы, возникновение первых очагов Второй мировой войны.
3. Попытки создания системы коллективной безопасности в Европе. Пакт о ненападении с Германией.
4. Начало Второй мировой войны и внешнеполитические акции СССР по укреплению своей безопасности.

Тема 7: СССР в годы Великой Отечественной войны (1941-1945 гг.) Создание антигитлеровской коалиции.

Вопросы для обсуждения:

1. Начало Великой Отечественной войны и причины тяжелых поражений Красной Армии в начальный период войны. Битва за Москву.
2. Создание антигитлеровской коалиции.
3. Начало коренного перелома в ходе войны. Сталинградская и Курская битвы.
4. Завершающий этап войны. Разгром Германии и Японии.
5. Итоги и уроки Второй мировой войны.

Тема 8: Возникновение биполярной системы международных отношений после окончания Второй мировой войны. Советское общество в первые послевоенные десятилетия (1945-1964 гг.)

Вопросы для обсуждения:

1. Коренные изменения в международной обстановке после окончания Второй мировой войны. Образование мировой социалистической системы. Начало «холодной войны».
2. Мир на грани ядерной войны. «Карибский кризис» 1962 года.
3. Политическая и социально-экономическая жизнь советского общества в 1945-1953 гг.
4. Попытки реформирования советской модели социализма. Хрущевская «оттепель».

Тема 9: От разрядки международной напряженности начала 70-х годов к обострению международной ситуации в конце 70-х – начале 80-х годов. СССР во второй половине 60-х – в первой половине 80-х годов XX века.

Вопросы для обсуждения:

1. Возникновение военно-стратегического паритета между СССР и США и разрядка международной напряженности в начале 70-х годов. Обострение международной ситуации и советско-американских отношений на рубеже 70-х - 80-х годов. Война в Афганистане.
2. Л.И. Брежнев. Политическое и социально-экономическое развитие страны. Экономические реформы середины 60-х годов. Принятие Новой Советской Конституции 1977 года.
3. Противоречивость политической, социально-экономической, духовной жизни советского общества.
4. Нарастание кризисных явлений в жизни советского общества в начале 80-х годов. Поиски путей выхода страны из кризиса. Ю.В. Андропов, К.У. Черненко.

Тема 10: Мировое сообщество и СССР в 1985 - 1991 гг. Основные тенденции мирового развития в начале XXI века. Становление и развитие новой российской государственности. Россия на современном этапе

Вопросы для обсуждения:

1. М.С. Горбачев. Концепция ускорения и перестройки: желаемое и действительность. Распад СССР.
2. «Новое мышление» М.С. Горбачева и коренные изменения внешнеполитического курса СССР. Распад мировой социалистической системы, ликвидация Организации Варшавского договора и формирование геополитической модели однополярного мира.
3. Основные тенденции мирового развития в начале XXI века.
4. Становление и развитие новой российской государственности. Политические и социально-экономические преобразования 90-х годов и их противоречивый характер. Нарастание социальной напряженности в стране, события октября 1993 года. Конституция РФ 1993 года.
5. Политическое, социально-экономическое и духовное развитие российского общества на современном этапе: достижения, проблемы, перспективы.
6. Россия в системе современных международных отношений.

Требования к самостоятельной работе студентов по освоению дисциплины

1. Разработать презентацию для проведения «Уроков мужества».
2. Составить словарь основных категорий дисциплины.
3. Подготовить эссе.

Примерная тематика презентаций для проведения «Уроков мужества»:

1. Вклад многонационального народа СССР в разгром фашизма.
2. Герои Великой Отечественной войны из Башкортостана.
3. Блокадные страницы защитников Ленинграда.
4. Боевая техника 1941-1945 гг.
5. Союзники по антигитлеровской коалиции в годы Второй мировой войны.
6. Нормандия – Неман: история авиаполка.
7. Великая Отечественная война в истории моей семьи.
8. Великая Отечественная война в названиях улиц населенного пункта.
9. Великая Отечественная война в дневниках советского солдата.
10. Великая Отечественная война в судьбе моего прадедушки.
11. Великая Отечественная война глазами ребёнка.

12. Великая Отечественная война глазами современных детей.
13. Великая Отечественная война и учителя в тылу и на передовой.
14. Дети в годы Великой Отечественной войны 1941-1945 гг.
15. Дети — герои Великой Отечественной войны 1941-1945 гг.
16. Женщины в Великой Отечественной войне.
17. Защитники Брестской крепости
18. Бухенвальд глазами узника.
19. Хатынь — скорбная страница Великой Отечественной войны.
20. Афганская война глазами участников и современников.

Примерная тематика эссе:

1. История как наука: основные подходы к изучению истории, периодизация, источники.
2. Великое переселение народов III–V вв. и славянский мир. Восточные славяне в древности.
3. Особенности социально-политического развития Древнерусского государства.
4. Политическая раздробленность: проблема хронологии, причины и предпосылки данного явления. Характеристика отдельных земель в период раздробленности (на примере Галицко-Волынского, Новгородского и Владимиро-Суздальского княжеств).
5. Политическая раздробленность в Киевской Руси и феодальная раздробленность в Европе.
6. Монголо – татарское завоевание: причины, этапы, последствия.
7. Агрессия европейских феодалов - рыцарей. Значение религиозно-политической деятельности Александра Невского.
8. Сравнительный анализ развития феодализма в России и Европе.
9. Возвышение Москвы: причины, хронологические рамки.
10. Начальный этап объединения Великороссии. Значение военно-религиозной деятельности Ивана Калиты.
11. Дмитрий Донской и всемирно-историческое значение Куликовской битвы.
12. Особенности российской государственности на рубеже XV–XVI вв.
13. Иван Грозный: поиск альтернативных путей социально-политического развития России.
14. Основные проблемы и направления внешней политики России в XVI в.
15. Европейская цивилизация в условиях Нового времени.
16. «Смута» в России – период национального кризиса.
17. Особенности политического и социально-экономического развития России в XVII в.
18. Европейизация Петра I.
19. Политика «просвещенного абсолютизма» в России и Европе в XVIII в.
20. Рост территории России в XVIII в.
21. Тенденции социально-экономического развития Европы в XIX в.
22. Развитие политической системы Российской империи в XIX в.
23. Общественно-политическое движение в Российской империи в XIX в.
24. Первые буржуазные революции в Европе.
25. Международная система в XIX в. «Блоковая политика».
26. Россия и мир в начале XX в.
27. Первая русская революция 1905-1907 гг. Третьиюньская монархия.
28. Мир накануне и во время Первой мировой войны. Версальско - Вашингтонская система.
29. Россия от февраля к октябрю в 1917 г.
30. Формирование советской политической системы в 1920 – 1930-е гг.
31. Экономическая политика советского государства в 1920 – 1930-е гг.
32. Мировой экономический кризис и 1929 г. и Великая депрессия.
33. Консолидация советского общества в годы Великой Отечественной войны.
34. Антигитлеровская коалиция в годы Второй мировой войны.
35. Создание социалистического лагеря после Второй мировой войны.
36. «Холодная война»: понятие, причины, этапы, итоги.
37. Развитие мировой экономики в 1945-1991 годы.
38. Кризис советской системы 1991 г. Распад СССР.
39. Современная Россия в 1990 – 2000-е годы.

Руководствуясь положениями статьи 47 и статьи 48 Федерального закона от 29 декабря 2012 г. № 273-ФЗ "Об образовании в Российской Федерации" научно-педагогические работники и иные лица, привлекаемые университетом к реализации данной образовательной программы, пользуются предоставленными академическими правами и свободами в части свободы преподавания, свободы от вмешательства в профессиональную деятельность; свободы выбора и использования педагогически обоснованных форм, средств, методов обучения и воспитания; права на творческую инициативу, разработку и применение авторских программ и методов обучения и воспитания в пределах реализуемой образовательной программы и отдельной дисциплины.

Исходя из рамок, установленных учебным планом по трудоемкости и видам учебной работы по дисциплине, преподаватель самостоятельно выбирает тематику занятий по формам и количеству часов проведения контактной работы: лекции и иные учебные занятия, предусматривающие преимущественную передачу учебной информации преподавателем и (или) занятия семинарского

типа (семинары, практические занятия, практикумы, лабораторные работы, коллоквиумы и иные аналогичные занятия), и (или) групповые консультации, и (или) индивидуальную работу обучающихся с преподавателем, в том числе индивидуальные консультации (по курсовым работам/проектам – при наличии курсовой работы/проекта по данной дисциплине в учебном плане).

Рекомендуемая тематика занятий максимально полно реализуется в контактной работе со студентами очной формы обучения. В случае реализации образовательной программы в заочной / очно-заочной форме трудоемкость дисциплины сохраняется, однако объем учебного материала в значительной части осваивается студентами в форме самостоятельной работы. При этом требования к ожидаемым образовательным результатам студентов по данной дисциплине не зависят от формы реализации образовательной программы.

7. Учебно-методическое и информационное обеспечение дисциплины:

литература:

1. Кузнецов, И.Н. История : учебник для бакалавров / И.Н. Кузнецов. – 3-е изд., перераб. и доп. – Москва : Дашков и К°, 2018. – 576 с. – (Учебные издания для бакалавров). – Режим доступа: по подписке. – URL: <http://biblioclub.ru/index.php?page=book&id=450757>. – Библиогр. в кн. – ISBN 978-5-394-02800-7. – Текст : электронный.
2. Всеобщая история: учебник : [16+] / авт.-сост. И.В. Крючков, С.А. Польская, А.А. Кудрявцев, И.А. Краснова и др. – Ставрополь : Северо-Кавказский Федеральный университет (СКФУ), 2019. – 420 с. – Режим доступа: по подписке. – URL: <http://biblioclub.ru/index.php?page=book&id=596418> – Текст : электронный.
3. История: для бакалавров / П.С. Самыгин, С.И. Самыгин, В.Н. Шевелев, Е.В. Шевелева. – 3-е изд, перераб. – Ростов-на-Дону: Феникс, 2014. – 576 с. – (Высшее образование). – Режим доступа: по подписке. – URL: <http://biblioclub.ru/index.php?page=book&id=271484>. – Библиогр.: с. 543-567. – ISBN 978-5-222-21494-7. – Текст: электронный.
4. Моисеев, В.В. История Отечества: учебник / В.В. Моисеев. – 2-е изд., стер. – Москва: Директ-Медиа, 2014. – Т. 1. – 326 с. – Режим доступа: по подписке. – URL: <http://biblioclub.ru/index.php?page=book&id=231643> – ISBN 978-5-4458-6472-1. – DOI 10.23681/231643. – Текст: электронный.
2. Отечественная история: учебное пособие / ред. В.К. Нагорная, А.Г. Аникевич. – Красноярск: Сибирский федеральный университет, 2011. – 243 с. – Режим доступа: по подписке. – URL: <http://biblioclub.ru/index.php?page=book&id=229588> – ISBN 978-5-7638-2239-7. – Текст: электронный.

программное обеспечение:

Операционные системы: Ubuntu (свободно распространяемое ПО) / MS Windows / пр.

Веб-браузер: Mozilla Firefox (свободно распространяемое ПО) / пр.

Офисный пакет: LibreOffice (свободно распространяемое ПО) / Microsoft Office /пр.: текстовый редактор, табличный процессор (создание таблиц), программа подготовки презентаций, графический редактор.

базы данных, информационно-справочные материалы и поисковые системы:

1. <http://www.consultant.ru>
2. <http://www.garant.ru>
3. <http://fgosvo.ru>
4. www.lants.tellur.ru/history/
5. <https://pamyat-naroda.ru>
6. www.kulichkovvk.ru
7. www.biblioclub.ru
8. <http://e.lanbook.com/>
9. <https://biblio-online.ru/>

8. Материально-техническое обеспечение дисциплины:

Для проведения занятий лекционного типа используются специальные помещения (учебные аудитории), оборудованные техническими средствами обучения – мультимедийной проекционной техникой.

Для проведения занятий лекционного типа используются наборы демонстрационного оборудования и учебно-наглядных пособий, обеспечивающие тематические иллюстрации: мультимедиа, видеомаягнитофон, проектор, учебно-наглядные пособия, карты по истории России.

Для проведения занятий семинарского типа, текущего контроля и промежуточной аттестации достаточно специальных помещений (учебных аудиторий), оборудованных специализированной мебелью (для обучающихся) меловой / маркерной доской.

Для организации самостоятельной работы обучающимся предоставляются помещения, оснащенные компьютерной техникой с возможностью подключения к сети «Интернет» и обеспечением доступа в электронную информационно-образовательную среду университета.

Для обучения инвалидов и лиц с ограниченными возможностями здоровья университетом могут быть представлены специализированные средства обучения, в том числе технические средства коллективного и индивидуального пользования:

– **Оборудование для лиц с нарушением зрения:** Портативный ручной видеоувеличитель Ruby; Принтер для печати рельефно-точечным шрифтом Брайля; Тактильный дисплей Брайля Focus 40 Blue; Электронная пишущая машинка Twen T180+ с дополнительной установкой шрифта Брайля;

– **Оборудование для лиц с нарушением слуха и речи:** Речевой компьютерный тренажер Дэльфа-142.1; Аппарат слуховой электронный воздушного звукопроведения заушного типа У-01 «Исток»; Аудиометр автоматизированный АА – 02; Портативная информационная индукционная система для слабослышащих «Исток» А2; Индуктор заушный;

– **Оборудование для лиц с нарушением ОДА:** Приспособление для письма Writing-Bird; Специализированная мышь для лиц с нарушениями опорно-двигательного аппарата - джойстик компьютерный инклюзивный Optima Joystick; Специализированная клавиатура с большими кнопками для лиц с заболеваниями опорно-двигательного аппарата и слабовидящими людьми.

9. Методические рекомендации по изучению дисциплины

Данный предмет направлен на формирование у студентов ценностного отношения к духовному наследию и прошлому своей страны, формированию патриотической и гражданской позиции. Дисциплина развивает у будущего специалиста историческое мышление, навыки поиска информации. Курс позволяет будущему специалисту ориентироваться в таких вопросах, как определение собственной позиции по отношению к различным явлениям общественной жизни, овладение социокультурным опытом человечества, понимание роли России во всемирно-историческом процессе.

Программа курса «История (история России, всеобщая история)» составлена в соответствии с требованиями Федерального государственного образовательного стандарта, которая включает необходимость изучения истории России в контексте мировой цивилизации, что позволяет избежать дублирования школьной программы и преподавать на новом уровне с учетом общегуманитарной подготовки, полученной в вузе.

В случае организации учебной работы с использованием дистанционных образовательных технологий занятия проводятся в электронной информационно-образовательной среде университета на сайте <https://lms.bspu.ru>. Инструкции для работы в системе дистанционного обучения размещены на сайте и адресованы как преподавателям (<https://lms.bspu.ru/course/view.php?id=1044>), так и студентам (<https://lms.bspu.ru/course/view.php?id=1987#section-2>).

10. Требования к промежуточной аттестации и оценочные материалы для ее проведения

Промежуточная аттестация выполняется в форме экзамена.

Оценочные материалы текущего контроля и промежуточной аттестации представлены в заданиях самостоятельной работы, вопросах устного опроса, тестовых заданий и вопросов к экзамену.

Примерный перечень вопросов для устного опроса:

1. Какую роль сыграл варяжский компонент в истории Древней Руси?
2. Какие основные источники по истории Древнерусского государства и цивилизациям Древнего Востока и античности вам известны?
3. Каковы были особенности взаимоотношений Ногайской Орды и России в XVI в.?
4. Какие европейские традиции в культуре и быту переняла Россия после реформ Петра I.
5. Чем руководствовалась Екатерина II, проводя политику «просвещенного абсолютизма»?
6. В чём заключаются причины поздней отмены крепостного права в России в отличие от стран Европы?
7. Почему восточный вопрос оставался приоритетным во внешней политике России?
8. Как можно охарактеризовать российско-американские отношения во второй половине XIX в.?
9. Каким было влияние исторической эпохи на развитие литературы в XIX в.?
10. Каковы были особенности экономического развития России в начале XX века в отличие от стран Европы?
11. Почему Россия потерпела поражение в русско-японской войне 1904-1905 гг.?
12. Было ли неизбежным участие России в Первой мировой войне в условиях цивилизационного кризиса?
13. Какова судьба представителей первой волны эмиграции после Гражданской войны?

14. Отражали ли Конституции СССР 1924 и 1936 гг. интересы всех этносов, проживающих на территории России?
15. Как «культурная революция» в СССР повлияла на духовную жизнь советского народа?
16. Чем обусловлены массовый военный (на фронте) и трудовой (в тылу) героизм советского народа в ходе ВОВ?
17. Как создавалась антигитлеровская коалиция и каково значение её деятельности?
18. Что представлял собой мир по окончании Второй Мировой войны?
19. Что представляет собой политика «холодной войны»?
20. В чём заключаются особенности внешнеполитической доктрины Советского государства в 1950-1960-х гг.?
21. Какие черты характеризовали советскую культуру, экономику и политическую систему СССР и развитых стран мира в 1945-1991 гг.?
22. Как распад СССР повлиял на межнациональные отношения в стране?

Примерные тестовые задания:

На выбор одного ответа из нескольких предложенных:

Пример теста

Русско-японская война завершилась подписанием:

- а. Брестского мирного договора
- б. Санкт-Петербургского мирного договора
- в. Портсмутского мирного договора
- г. Парижского мирного договора
- д. Токийского мирного договора

На соответствие:

Пример теста

Международные		кризисы	Даты	
1) Венгерский		кризис	А) 1950	г.
2) Первый	Берлинский	кризис	Б) 1956	г.
3) Карибский		кризис	В) 1962	г.
4) начало Корейской войны.			Г) 1948	г.
			Д) 1963	г.

Примерные вопросы для экзамена:

1. Экономическое и социально-политическое развитие России в конце XIX – начале XX веков. Реформы С.Ю. Витте.
2. Возникновение первых политических партий и их программные документы.
3. Внешняя политика России на рубеже XIX – XX веков. Русско-японская война 1904-1905 гг.
4. Российская культура на рубеже XIX – XX веков.
5. Российская революция 1905-1907 гг.: причины, характер, основные этапы и итоги.
6. Опыт российского парламентаризма. Первые Государственные Думы.
7. Столыпинские реформы 1906-1911 гг. и их значение.
8. Россия в Первой мировой войне. Отношение к войне различных классов и партий России.
9. Февральская революция 1917 г.: причины, основные этапы, итоги. Новые подходы к оценке революции 1917 г.
10. Политическая обстановка в стране от февраля до октября 1917 г. Альтернативные пути развития России.
11. Внутренняя и внешняя политика Временного правительства.
12. Октябрьские события 1917 г. II Всероссийский съезд Советов. Новые подходы к оценке революции 1917 г.
13. Политика большевиков в период становления Советской власти. Первые декреты Советской власти. Учредительное собрание и его судьба.
14. Гражданская война и иностранная военная интервенция в России: причины, политические силы, цели и средства. Новые подходы к оценке гражданской войны.

15. Политика «военного коммунизма» и ее последствия.
16. Выход России из войны с Германией. Внешняя политика советского государства в 1920 гг.
17. Новая экономическая политика: цели, мероприятия, противоречия, итоги.
18. Решение национального вопроса после Октября 1917 года. Образование СССР и его значение.
19. Внутриполитическая борьба в высшем партийно-государственном руководстве страны в 1920-е годы и ее последствия. Политическое завещание В.И.Ленина.
20. Советская культура в 1920 гг. Основные направления культурной революции.
21. Индустриализация страны. Первые пятилетние планы.
22. Коллективизация сельского хозяйства: причины, ход, итоги.
23. Советская культура в 1930 гг. Итоги культурной революции.
24. Политическая система в СССР в 1930 гг. Массовые политические репрессии. Утверждение «культы личности» И.В.Сталина.
25. Внешняя политика СССР в 1930 – 1938 гг. Возрастание угрозы мировой войны.
26. Начало Второй мировой войны. Внешняя политика СССР в условиях начавшейся войны.
27. Начало Великой Отечественной войны. Причины тяжелых поражений Красной Армии в начальный период войны. Битва за Москву.
28. Коренной перелом в Великой Отечественной войне. Сталинградское и Курское сражения.
29. Завершающий этап Великой Отечественной войны. Разгром фашистской Германии и милитаристской Японии. Итоги и уроки войны.
30. Внешняя политика СССР в годы Второй мировой войны. Создание антигитлеровской коалиции. Проблема Второго фронта.
31. Культура СССР в годы Великой Отечественной войны.
32. Итоги и уроки Второй мировой войны. Роль СССР в разгроме фашистской Германии и милитаристской Японии.
33. Коренные изменения в международной обстановке после второй мировой войны (1945-1953 гг.). Образование мировой социалистической системы. Начало «холодной войны».
34. Политическое и социально-экономическое развитие советского общества в послевоенный период (1945-1953 гг.)
35. Реформирование советской модели социализма (1953-1964 гг.). Изменения в общественно-политической жизни. XX съезд КПСС.
36. Социально-экономическая политика СССР в 1953-1964 гг.
37. «Хрущевская оттепель» и развитие советской культуры в 1953-1964 гг.
38. Внешняя политика СССР в 1953 –1964 гг. Суэцкий, Берлинский, Карибский кризисы.
39. Общественно-политическая и культурная жизнь советского общества (1964-1985 гг.). Концепция «развитого социализма». Диссидентское движение в СССР.
40. Основные направления внешней политики СССР в 1964-1985 гг. Политика разрядки международной напряженности и обострение международной ситуации на рубеже 1970-х –1980-х гг.
41. Социально-экономическая политика СССР в 1964-1985 гг. Экономическая реформа 1965 г. Нарастание застойных явлений и кризисных процессов в жизни общества.
42. Политика перестройки: основные направления. Социально-экономические реформы и их результаты.
43. Реформа политической системы СССР в период перестройки: основные направления. Борьба общественно-политических сил.
44. Новое политическое мышление и внешняя политика СССР в период перестройки.
45. Политика гласности. Культурные процессы в период перестройки.

46. Обострение межнациональных отношений в период перестройки. События августа 1991 года. Распад СССР.
47. Становление новой российской государственности и радикальные политические и социально-экономические изменения в стране в 90-е годы XX века
48. Основные направления внешней политики РФ в 90-е годы XX века.
49. Политический кризис в России 1993 г. Конституция РФ 1993 г..
50. Россия в XXI веке: политическое и социально-экономическое развитие.
51. Основные направления развития российской науки, культуры, образования в XXI веке.
52. Россия в современной системе международных отношений.

В полном объеме оценочные материалы хранятся на кафедре, реализующей данную дисциплину. Оценочные материалы с автоматизированной проверкой результатов обучения (при наличии) размещаются в электронной информационно-образовательной среде университета на сайте <https://lms.bspu.ru>.

Планируемые уровни сформированности компетенций обучающихся и критерии оценивания

Уровни	Содержательное описание уровня	Основные признаки выделения уровня (этапы формирования компетенции, критерии оценки сформированности)	Пятибалльная шкала (академическая) оценка	БРС, % освоения (рейтинговая оценка)
Повышенный	Творческая деятельность	<i>Включает нижестоящий уровень.</i> Умение самостоятельно принимать решение, решать проблему/задачу теоретического или прикладного характера на основе изученных методов, приемов, технологий.	Отлично	90-100
Базовый	Применение знаний и умений в более широких контекстах учебной и профессиональной деятельности, нежели по образцу, с большей степенью самостоятельности и инициативы	<i>Включает нижестоящий уровень.</i> Способность собирать, систематизировать, анализировать и грамотно использовать информацию из самостоятельно найденных теоретических источников и иллюстрировать ими теоретические положения или обосновывать практику применения.	Хорошо	70-89,9
Удовлетворительный (достаточный)	Репродуктивная деятельность	Изложение в пределах задач курса теоретически и практически контролируемого материала	Удовлетворительно	50-69,9
Недостаточный	Отсутствие признаков удовлетворительного уровня		Неудовлетворительно	Менее 50

Результаты текущего контроля и промежуточной аттестации в соответствии с применяемой университетом балльно-рейтинговой системой оценки качества образования вносятся в электронные ведомости и таким образом отображаются в электронном портфолио студента в электронной информационно-образовательной среде университета. Результаты промежуточной аттестации (кроме неудовлетворительных) вносятся и в зачетные книжки студентов.

Разработчики:

к.и.н., доцент кафедры Отечественной истории Р.З.Алмаев, к.и.н., доцент кафедры Отечественной истории И.Н.Баишев, к.и.н., доцент кафедры Отечественной истории А.И. Кортуннов, к.и.н., доцент кафедры Отечественной истории А.И.Тимиргазиева

Эксперты:

Внешний

Учитель истории и обществознания МБОУ «Ордена Дружбы народов гимназия №3 им. А.М. Горького» городского округа город Уфа Н.Э. Нафикова

Внутренний

Зав. кафедрой Отечественной истории д.и.н., профессор кафедры Отечественной истории
М.Х. Янборисов

МИНОБРНАУКИ РОССИИ
ФГБОУ ВО «Башкирский государственный педагогический университет
им. М. Акмуллы»

РАБОЧАЯ ПРОГРАММА ДИСЦИПЛИНЫ

Б1.О.01.03 БЕЗОПАСНОСТЬ ЖИЗНЕДЕЯТЕЛЬНОСТИ

для направления подготовки

44.03.01 Педагогическое образование

Направленность (профиль)

«Математика с основами информационных технологий
(с использованием дистанционных образовательных технологий)»

квалификация выпускника: бакалавр

1. Целью дисциплины является:

- развитие универсальной компетенции:
- способен создавать и поддерживать безопасные условия жизнедеятельности, в том числе при возникновении чрезвычайных ситуаций (УК-8).
индикаторы достижения:

- демонстрирует понимание безопасности условий жизнедеятельности (УК-8.1.);
- способен создавать и поддерживать безопасные условия жизнедеятельности в быту (УК-8.2.);
- способен создавать и поддерживать безопасные условия жизнедеятельности при возникновении чрезвычайных ситуаций (УК-8.3.).

2. Трудоемкость учебной дисциплины зафиксирована учебным планом соответствующей основной профессиональной образовательной программы, выражается в зачетных единицах. Одна зачетная единица равна 36 академическим часам продолжительностью 45 минут (27 астрономическим часам по 60 минут) и включает часы контактной работы и часы самостоятельной работы студента, в том числе часы, отводимые на процедуры контроля и подготовку к ним.

3. Место дисциплины в структуре основной образовательной программы:

Дисциплина «Безопасность жизнедеятельности» относится к обязательной части учебного плана.

4. Планируемые результаты обучения по дисциплине, обеспечивающие достижение планируемых результатов освоения образовательной программы:

В результате освоения дисциплины обучающийся должен:

Знать:

- основные нормативно-правовые акты в области обеспечения безопасности жизнедеятельности и основные положения стратегии национальной безопасности РФ, структуру, функции и полномочия государственных и муниципальных органов власти в области обеспечения безопасности;
- способы передачи инфекционных заболеваний и меры их профилактики;
- правила дорожного движения, а также права и обязанности граждан по обеспечению безопасности дорожного движения;
- факторы риска формирования зависимого и девиантного поведения.

Уметь:

- адекватно реагировать на сигналы оповещения гражданской обороны;
- формировать убеждение о важности ответственного отношения к окружающей природе;
- осознавать взаимосвязь здоровья человека с качеством окружающей среды;
- понимать сущности, принципов и особенностей природных и техногенных процессов, способных наносить ущерб безопасности жизнедеятельности;
- использовать противопожарный инвентарь и работать с огнетушителями, знает об опасности и поражающих факторах пожара и взрыва;
- ориентироваться на местности и подавать сигналы бедствия, правильно подбирать и использовать средства индивидуальной защиты, способен самостоятельно изготовить простейшие средства защиты органов дыхания;
- найти безопасный маршрут эвакуации при возникновении ЧС, понимает знаки и обозначения на планах эвакуации;
- понимать сущности, принципов и особенностей природных и техногенных процессов, угрожающих жизни и здоровью граждан при возникновении ЧС.

Владеть:

- алгоритмом предоставления информации специалистам при возникновении ЧС, знает нормативные документы, регламентирующие безопасность жизнедеятельности в условиях ЧС, телефоны вызова экстренных служб;
- алгоритмом действий при возникновении ситуации вынужденной автономии в природе.

5. Виды учебной работы по дисциплине зафиксированы учебным планом основной профессиональной образовательной программы по указанному направлению и профилю, выражаются в академических часах.

Часы контактной работы и самостоятельной работы студента и часы, отводимые на процедуры контроля, могут различаться в учебных планах ОПОП по формам обучения.

Объем контактной работы включает часы контактной аудиторной работы (лекции/практические занятия/ лабораторные работы), контактной внеаудиторной работы (контроль самостоятельной работы), часы контактной работы в период аттестации. Контактная работа, в том числе может проводиться посредством электронной информационно-образовательной среды университета с использованием ресурсов сети Интернет и дистанционных технологий, на сайте <https://lms.bspu.ru>.

6. Содержание дисциплины

Содержание разделов дисциплины

№	Наименование раздела дисциплины	Содержание раздела
1	Теоретические основы безопасности жизнедеятельности	Безопасность в различных сферах жизнедеятельности. Основные понятия. Классификация опасностей и угроз по происхождению и характеру воздействия на человека. Теория риска. Концепция приемлемого риска.
2	Идентификация и воздействие на человека вредных и опасных факторов среды обитания	Биотические и абиотические факторы среды. Закон оптимума. Классификация негативных факторов природного, антропогенного и техногенного происхождения. Вредные и опасные факторы. Предельно- допустимые уровни опасных и вредных факторов. Влияние факторов среды обитания на здоровье. Основные проблемы качества окружающей среды и экологическая безопасность.
3	Опасности техногенного характера и защита от них	Производственные аварии и катастрофы. Экологическая безопасность. Аварии с выбросом АХОВ. Дегазация. Аварии с выбросом РОВ. Дезактивация. Пожары и взрывы, средства пожаротушения. Аварии на транспорте.
4	Опасности природного характера и защита от них	Стихийные бедствия (космические и гелиофизические, геологические, метеорологические, гидрологические морские). Действие населения в зоне СБ. Профилактика инфекций, защита в очагах природных инфекций.
5	Опасности социального характера и защита от них	Особенности ЧС социального происхождения. Опасности криминогенного характера. Понятие о виктимологии. Обстоятельства, исключают преступность деяния. Необходимая оборона и ее пределы. Опасность терроризма и экстремизма. Аддиктивное поведение и вредные привычки.
6	Основы информационной безопасности	Классификация информационных угроз в современном обществе. Понятие информационных войн. Борьба с клеветой, слухами и дезинформацией. Информатизация. Идентификация, аутентификация и компьютерная биометрия. Защита персональных данных.

Рекомендуемая тематика учебных занятий в форме контактной работы:

Рекомендуемая тематика учебных занятий лекционного типа (предусматривающих преимущественную передачу учебной информации преподавателями):

Тема 1. Теоретические основы безопасности жизнедеятельности

Тема 2. Идентификация и воздействие на человека вредных и опасных факторов среды обитания

Тема 3. Опасности техногенного характера и защита от них

Тема 4. Опасности природного характера и защита от них

Тема 5. Опасности социального характера и защита от них

Тема 6. Основы информационной безопасности

Рекомендуемая тематика учебных занятий семинарского типа (семинары, практические занятия, коллоквиумы и иные аналогичные занятия):

Тема 1. Теоретические основы безопасности жизнедеятельности

Вопросы для обсуждения: Понятие о безопасности и здоровье человека. Опасности и их классификация. Сферы государственной безопасности. Понятие о ЧС, Российская система предупреждения и действий в чрезвычайной ситуации. (РСЧС). Роль и задачи единой государственной системы предупреждения и ликвидации ЧС. Организация оповещения и информирование населения при угрозе ЧС. Понятие гражданской обороны (ГО), ее роль и место в системе национальной безопасности. Понятие риска. Допустимый и приемлемый риск и его величины.

Тема 2. Влияние факторов среды на организм. Экологическая безопасность.

Вопросы для обсуждения: Биотические и абиотические факторы среды. Закон оптимума. Взаимодействие человека и окружающей среды. Классификация условий труда по тяжести и напряженности трудового процесса. Классификация условий труда по факторам производственной среды. Основные проблемы качества окружающей среды и экологическая безопасность. Вредные и опасные факторы производственной среды. гигиенические нормативы рабочих мест. Понятие тяжести и напряженности трудового процесса.

Тема 3. Принципы организации и способы защиты населения от ЧС техногенного характера

Вопросы для обсуждения: Потенциально аварийно опасные объекты в республике Башкортостан. Действие населения в зоне химической и радиационной аварии. Действие по сигналу «Внимание всем!», организация защиты и эвакуации детей в чрезвычайных ситуациях. Использование средств коллективной защиты и организация мероприятий по обеспечению безопасности при пожаре и других в чрезвычайных ситуациях. Связь со службами экстренного реагирования и передача им исчерпывающей информации о происшествии.

Тема 4. Поведение населения в зонах стихийных бедствий и биологических ЧС

Вопросы для обсуждения: Правила поведения в зоне землетрясения, наводнения, метеорологических и др. природных опасностей. Биологические ЧС. Понятие об эпидемии, эпизоотии, эпифитотии. Ситуации локального характера в природе. Способы автономного выживания. Факторы, определяющие успех выживания в автономных условиях. Правила организации бивуака. Типы костров. Способы добычи воды и пищи. Ориентирование по астрономическим и местным признакам. Способы передачи инфекционных заболеваний и их профилактика. Дезинфекция, дезинсекция, дератизация. Клещевой энцефалит, ГЛПС и защита от них. Пандемия ВИЧ. Пути передачи и профилактика ВИЧ. Оказание первой помощи при проведении экскурсий и выездов на природу (обморок, солнечный и тепловой удар, защита от переохлаждения, укусы насекомых и клещей, укусы змей, мозоли и др.).

Тема 5. Опасные социальные явления

Вопросы для обсуждения: Толпа и ее виды (случайная, экспрессивная, действующая). Групповая психология. Характерные черты паники. Безопасное поведение на митингах, демонстрациях. Психические процессы, свойства и состояния, влияющие на безопасность. Виды и условия трудовой деятельности. Психология поведения человека в ЧС. Формы девиантного поведения. Криминогенные опасности. Обстоятельства, исключают преступность деяния. Пределы необходимой самообороны. Действия при сексуальных домогательствах и угрозе изнасилования.

Тема 6. Современные информационные угрозы

Вопросы для обсуждения: Проблемы и перспективы развития современного информационного общества. Классификация информационных угроз в современном обществе. Понятие информационных войн. Борьба с клеветой, слухами и дезинформацией. Информатизация. Идентификация, аутентификация и компьютерная биометрия. Защита персональных данных

Рекомендуемый перечень тем лабораторных работ

№ п/п	Наименование раздела дисциплины	Тема лабораторной работы
1.	Чрезвычайные ситуации техногенного характера	Средства пожаротушения. Отработка приемов работы с огнетушителями и действий при пожарах Организация радиационного и химического контроля (работа с приборами)
2.	Опасности природного характера	Способы ориентирования и определения расстояния на местности, подача сигналов бедствия, поиск воды и пищи
3.	Опасности социального происхождения	Обстоятельства, исключают преступность деяния. Средства самообороны и отработка приемов самообороны
4.	Идентификация и воздействие на человека вредных и опасных факторов среды обитания	Использование табельных и медицинских средств индивидуальной защиты (подбор противогаза, ОЗК, изготовление подручных средств защиты органов дыхания, ознакомление с комплектацией КИМГЗ и др.)

Требования к самостоятельной работе студентов по освоению дисциплины. Составить терминологический словарь.

Изобразить «дерево причин и следствий» стихийных бедствий.

Разработать алгоритм действия в зонах природных и техногенных ЧС.

Составить свод правил для действий в случае угроза теракта и захвата в заложники.

Подготовить схематичный плана эвакуации из учебного корпуса.

Подготовка презентации и выступление с докладом. (Предлагается общая свободная тема – «Актуальные проблемы безопасности». Каждый студент может выбрать любую, на его взгляд, актуальную для современного общества проблему и в ходе выступления объяснить, почему она кажется ему важной).

Решение ситуационных задач.

Решение расчетных задач.

Руководствуясь положениями статьи 47 и статьи 48 Федерального закона от 29 декабря 2012 г. № 273-ФЗ "Об образовании в Российской Федерации" научно-педагогические работники и иные лица, привлекаемые университетом к реализации данной образовательной программы, пользуются предоставленными академическими правами и свободами в части свободы преподавания, свободы от вмешательства в профессиональную деятельность; свободы выбора и использования педагогически обоснованных форм, средств, методов обучения и воспитания; права на творческую инициативу, разработку и применение авторских программ и методов обучения и воспитания в пределах реализуемой образовательной программы и отдельной дисциплины.

Исходя из рамок, установленных учебным планом по трудоемкости и видам учебной работы по дисциплине, преподаватель самостоятельно выбирает тематику занятий по формам и количеству часов проведения контактной работы: лекции и иные учебные занятия, предусматривающие преимущественную передачу учебной информации преподавателем и (или) занятия семинарского типа (семинары, практические занятия, практикумы, лабораторные работы, коллоквиумы и иные аналогичные занятия), и (или) групповые консультации, и (или) индивидуальную работу обучающихся с преподавателем, в том числе индивидуальные консультации (по курсовым работам/проектам – при наличии курсовой работы/проекта по данной дисциплине в учебном плане).

Рекомендуемая тематика занятий максимально полно реализуется в контактной работе со студентами очной формы обучения. В случае реализации образовательной программы в заочной / очно-заочной форме трудоемкость дисциплины сохраняется, однако объем учебного материала в значительной части осваивается студентами в форме самостоятельной работы. При этом требования к ожидаемым образовательным результатам студентов по данной дисциплине не зависят от формы реализации образовательной программы.

7. Учебно-методическое и информационное обеспечение дисциплины:

литература:

1. Безопасность жизнедеятельности [Текст] : [учеб. для студентов вузов] / под ред. Б. С. Мазурова. - М. : Академия, 2012. - 304 с.: ил. - (Высшее профессиональное образование) (Бакалавриат). - Библиогр.: с. 291.
2. Плешкин, В.В. Безопасность жизнедеятельности: учебное пособие для вузов / В.В. Плешкин. - Москва; Берлин: Директ -Медиа, 2015. - Ч. 1. - URL: <http://biblioclub.ru/index.php?page=book&id=271548>
3. Плешкин, В.В. Безопасность жизнедеятельности: учебное пособие для вузов / В.В. Плешкин. - Москва; Берлин: Директ -Медиа, 2015. - Ч. 2. - URL: <http://biblioclub.ru/index.php?page=book&id=271483>
4. Ханисламова Г.М. Словарь-справочник терминов и понятий по предмету «Безопасность жизнедеятельности»: Учеб. пособие – Уфа: Изд-во БГПУ. – 2010. – 121с.

программное обеспечение:

Операционные системы: Ubuntu (свободно распространяемое ПО) / MS Windows / пр.
Веб-браузер: Mozilla Firefox (свободно распространяемое ПО) / пр.
Офисный пакет: LibreOffice (свободно распространяемое ПО) / Microsoft Office /пр.: текстовый редактор, табличный процессор (создание таблиц), программа подготовки презентаций, графический редактор.

базы данных, информационно-справочные материалы и поисковые системы:

1. <http://www.consultant.ru>
2. <http://www.garant.ru>
3. <http://fgosvo.ru>
4. <https://gkchs.bashkortostan.ru/>
5. <https://rkn.gov.ru/>

6. www.biblioclub.ru
7. <http://e.lanbook.com/>
8. <https://biblio-online.ru/>

8. Материально-техническое обеспечение дисциплины:

Для проведения занятий лекционного типа используются специальные помещения (учебные аудитории), оборудованные техническими средствами обучения – мультимедийной проекционной техникой.

Для проведения занятий лекционного типа используются наборы демонстрационного оборудования, презентационные и мультимедийные материалы.

Для проведения занятий семинарского типа, консультаций, текущего контроля и промежуточной аттестации достаточно специальных помещений (учебных аудиторий), оборудованных специализированной мебелью (для обучающихся), меловой / маркерной доской.

Для проведения лабораторных работ используются приборы радиационного и химического контроля, люксметры, тонометры, огнетушители, средства индивидуальной защиты (противогазы, респираторы, ПТМ, ОЗК и др.), КИМГЗ, медицинские аптечки, индивидуальные химические пакеты, устройство для выживания в дикой природе, компасы и др.

Для организации самостоятельной работы обучающимся предоставляются помещения, оснащенные компьютерной техникой с возможностью подключения к сети «Интернет» и обеспечением доступа в электронную информационно-образовательную среду университета.

Для обучения инвалидов и лиц с ограниченными возможностями здоровья университетом могут быть представлены специализированные средства обучения, в том числе технические средства коллективного и индивидуального пользования:

– **Оборудование для лиц с нарушением зрения:** Портативный ручной видеоувеличитель Ruby; Принтер для печати рельефно-точечным шрифтом Брайля; Тактильный дисплей Брайля Focus 40 Blue; Электронная пишущая машинка Twen T180+ с дополнительной установкой шрифта Брайля;

– **Оборудование для лиц с нарушением слуха и речи:** Речевой компьютерный тренажер Дэльфа-142.1; Аппарат слуховой электронный воздушного звукопроводения заушного типа У-01 «Исток»; Аудиометр автоматизированный АА – 02; Портативная информационная индукционная система для слабослышащих «Исток» А2; Индуктор заушный;

– **Оборудование для лиц с нарушением ОДА:** Приспособление для письма Writing-Bird; Специализированная мышь для лиц с нарушениями опорно-двигательного аппарата - джойстик компьютерный инклюзивный Optima Joystick; Специализированная клавиатура с большими кнопками для лиц с заболеваниями опорно-двигательного аппарата и слабовидящими людьми.

9. Методические рекомендации по изучению дисциплины

Преподавание дисциплины направлено на повышение осведомленности обучающихся любых направлений подготовки о различных видах опасностей и угрожающих процессах, сопровождающих жизнедеятельность каждого человека в современных условиях. Помимо изучения теоретического материала и практических аспектов его применения, важной задачей является формирование готовности применять выработанные алгоритмы безопасного поведения в любой экстремальной ситуации, готовность действовать при возникновении опасностей, не охваченных данным курсом, брать на себя инициативу по информированию служб экстренного реагирования, местного населения, организации эвакуации из опасных зон.

В ходе изучения дисциплины у студентов необходимо сформировать потребность в использовании полученных знаний о безопасности жизнедеятельности не только в своей повседневной жизни, но и в будущей профессиональной педагогической и культурно-просветительской деятельности.

Реализация воспитательных целей дисциплины должна способствовать формированию у студентов осознания ценности жизни и здоровья, развитию социально-личностных качеств, способствующих их творческой активности, общекультурному росту, ответственности, самостоятельности, гражданственности, приверженности этическим ценностям, толерантности, коммуникативности, настойчивости в достижении цели.

Педагогу необходимо донести до студентов понимание - почему помощь и спасение незнакомого человека не только хорошее дело с морально-нравственной точки зрения, ведь благополучие и здоровье других людей всегда будут коррелировать с собственным здоровьем и благополучием.

Студент, изучающий дисциплину призывается быть активным субъектом образовательного процесса. Он может использовать любые достоверные источники информации, в том числе зарубежные, поднимать на обсуждение текущие проблемы безопасности регионального и мирового масштаба при проведении семинарских занятий на данную тему, делиться собственным опытом (участие в тушении пожаров, ДТП, социальных конфликтах и т.п.)

В случае организации учебной работы с использованием дистанционных образовательных технологий занятия проводятся в электронной информационно-образовательной среде университета на сайте <https://lms.bspu.ru>. Инструкции для работы в системе дистанционного обучения размещены на сайте и адресованы как преподавателям (<https://lms.bspu.ru/course/view.php?id=1044>), так и студентам (<https://lms.bspu.ru/course/view.php?id=1987#section-2>).

10. Требования к промежуточной аттестации и оценочные материалы для ее проведения.

Промежуточная аттестация выполняется в форме экзамена.

Оценочные материалы текущего контроля и промежуточной аттестации представлены тестовыми заданиями по темам, ситуационными и расчетными заданиями, экзаменационными вопросами.

Примерные тестовые задания:

Вопросы с одним вариантом ответа

1. Система государственных или местных мероприятий, обеспечивающая предупреждение распространения инфекционных заболеваний человека и животных, путем изоляции больных, запретом въезда и выезда из зоны, пораженной инфекцией и др.
 - а. профилактика;
 - б. очаговая дезинфекция;
 - в. дезинфекция;
 - г. карантин.
2. Факторы, которые могут в определенных условиях стать причиной заболевания или снижения работоспособности называются...
 - а. интенсивными
 - б. опасными
 - в. вредными
 - г. рискованными
3. Концентрация вещества, которая при ежедневном воздействии на человека в течение длительного времени не вызывает патологических изменений или заболеваний называется ____.
 - а. оптимальной;
 - б. ПДК;
 - в. токсическим порогом;
 - г. токсодозой.
4. Неспецифическая (общая) реакция организма на воздействие (физическое или психологическое), нарушающее его гомеостаз, приводящее к истощению нервной системы организма (или организма в целом), называется
 - а. Стресс
 - б. Паника
 - в. Апатия
 - г. Фрустрация
5. Место распространения возбудителя инфекции и территория, в пределах которой возможно заражение людей, это
 - а. санитарная зона
 - б. эпидемический очаг
 - в. опасная территория
 - г. зона обсервации
6. Самопроизвольное превращение одних атомных ядер в другие, сопровождаемое излучением элементарных частиц, называется
 - а. Радиацией

- б. Излучением
 - в. Ионизацией
 - г. Бета-излучением
7. Комплекс изменений в функционировании организма, развивающийся вследствие хронического недостатка движений, называется...
- а. Гиперкинезией
 - б. Гипердинамией
 - в. Гиподинамией
 - г. Кумулятивным тренировочным эффектом
8. Что защищает живые организмы от жесткого ультрафиолетового излучения?
- а. облака
 - б. водяные пары
 - в. озоновый слой
 - г. магнитное поле
9. Чаще всего микобактерии туберкулеза в организме человека локализуются в...
- а. легких
 - б. почках
 - в. печени
 - г. сердце

Вопросы со множественным выбором

10. Основными причинами аварий и катастроф являются:
- а. вспышки на солнце
 - б. грубые нарушения требований техники безопасности
 - в. износ оборудования, старение и коррозия конструкций
 - г. производственные или конструкторские ошибки
 - д. заблокированные пожарные выходы
 - е. отсутствие планов эвакуации
11. Что не разрешается делать при нахождении в зоне радиоактивного заражения:
- а. принимать пищу
 - б. пить и курить
 - в. купаться в открытых водоемах
 - г. осуществлять медицинскую профилактику поражений ионизирующими излучениями

Вопросы на установление соответствия

Сопоставьте термин и определение

1) Пожар	а) – стихийно распространяющееся неконтролируемое горение растительности
2) Взрыв	б) – неконтролируемый процесс горения, сопровождающийся уничтожением материальных ценностей, угрожающий жизни и здоровью людей и природной среде.
3) Горение	в) – освобождение большого количества энергии в ограниченном объеме за короткий промежуток времени
4) Природный пожар	г) – реакция окисления, при которой выделяется тепло и наблюдается свечение горящих веществ или продуктов их распада.

Вопросы на дополнение

1. Метод, посредством которого организованная группа или партия стремятся достичь провозглашенных ею целей через систематическое использование насилия, называется _____.

2. Вследствие подводных землетрясений возникают волны большой длины и высоты, которые называются _____.

3. Дайте название определению:
_____ – это скопление в воздухе, непосредственно над поверхностью земли продуктов конденсации в виде капель, ледяных кристаллов или их смеси.

Примеры ситуационных заданий

Вы сидите дома или на службе и вдруг чувствуете слабый толчок. Что это? Наверное, в соседней комнате кто-то уронил что-то тяжелое или на улице в стену дома врезался автомобиль – предполагаете вы. Толчки нарастают. Лопнуло, посыпалось со звоном оконное стекло. Полетели с полки книги, самопроизвольно отъехал от стены тяжелый шкаф. А вот уже, раздирая обои и штукатурку, поползли по стенам трещины, зашатался, запрыгал под ногами пол. Вы понимаете, что это – _____. Ваши действия?

Житель многоэтажного дома проснулся от страшного, грохота, рушились стены и перекрытия, слышался звон разбивающегося стекла, крики и стоны людей. Обрушившаяся потолочная плита зависла на спинках кровати, человек успел осознать, что он чудом остался жив. Что могло быть причиной создавшейся ЧС? Что следует сделать потерпевшему в подобной ситуации?

Самолет терпит крушение над Атлантикой. Экипаж успевает послать на землю сигнал SOS и свои координаты. Стюардесса сообщает пассажирам о сложившейся на борту ситуации и дает им указания.

Какие это рекомендации? Как должны вести себя пассажиры в данной ситуации?

В вагоне поезда возник пожар. В купе появился едкий дым.

Как должны повести себя пассажиры в данной ситуации, если возгорание не удалось сразу локализовать и устранить?

Очень часто, анализируя поступки, человек понимает, что сам своим поведением или необдуманным поступком спровоцировал ту или иную ситуацию, которая может стать угрозой его моральному самочувствию, здоровью, а порой и жизни.

Что такое виктимное поведение? И какие примеры грубого виктимного поведения вы могли бы привести, если бы вам пришлось на эту тему вести беседу со сверстниками?

Турист отстал от группы и сбился с маршрута.

Что может помочь ему сориентироваться в условиях вынужденной автономии в незнакомой местности в ночное время?

Ваш сосед по комнате в общежитии ощущает недомогание, которое сопровождается резким подъемом температуры. Он жалуется на головные боли, на конъюнктивиты и лице заметна гиперемия. Вы вспоминаете, что примерно 2 недели назад во время похода в него впился клещ, которого удалось вытащить самостоятельно.

Какой (предположительно) диагноз можно поставить по данным симптомам? Стоит ли вызвать врача? Какие правила и меры предосторожности следует соблюдать при удалении клеща?

Примеры расчетных заданий

Задача 1

Рассчитайте величину эквивалентной дозы, которую получают люди на радиационно-загрязненной территории в течение определенного времени (№ варианта см. в табл. 1)

Сделайте вывод (степень лучевой болезни/летальная доза)

Острая лучевая болезнь (ОЛБ) – проявляется как при внешнем, так и при внутреннем облучении. В случае однократного равномерного внешнего облучения ОЛБ подразделяется на четыре степени:

I – легкая ($D = 1-2$ Зв) смертельный эффект отсутствует.

II – средняя ($D = 2-4$ Зв) через 2-6 недель после облучения смертельный исход возможен в 20% случаев.

III – тяжелая ($D = 4-6$ Зв) средняя летальная доза – в течение 30 дней возможен летальный исход в 50% случаев.

IV – крайней тяжести ($D > 6$ Зв) – абсолютно смертельная доза – в 100% случаев наступает смерть от кровоизлияний или от инфекционных заболеваний вследствие потери иммунитета (при отсутствии лечения). При лечении смертельный исход может быть исключен даже при дозах около 10 Гр.

Таблица 1

№ Варианта	Время экспозиции (t)	Доза облучения (P_0), Р/ч
1	2	45
2	4	28
3	5	16
4	10	13
5	18	33
6	5	65
7	9	11

Дано:
 $P_0=32$ Р/ч; $t=8$ ч; $\alpha = 25\%$; $\beta = 25\%$; $\gamma = 25\%$; $\eta_0 = 25\%$. Д -?

Решение:

$$D_{\text{эксп.}} = \frac{P_0 + P_t}{2} \times t ; \quad P_t = \frac{P_0}{\sqrt{t}}$$

$$P_t = \frac{32}{8^{0.5}} = \frac{32}{\sqrt{8}} = \frac{32}{2.83} = 11.3$$

$$D_{\text{эксп.}} = \frac{32 + 11.3}{2} \times 8 = \frac{43.3}{2} \times 8 = 173.2P$$

$$D_{\text{эксп.}} = 0.877 * D_{\text{погл.}}$$

$$D_{\text{погл.}} = \frac{173.2}{0.877} = 197.5P \quad - 100\%$$

$$197.5 \times 25\% = 49.4P$$

$$D_{\text{эkv.}} = \Sigma Q \times D_{\text{погл.}}, \text{ где}$$

Q– коэффициент качества показывает во сколько раз данный вид излучения превосходит рентгеновское по биологическому воздействию при одинаковой величине поглощенной дозы.

Коэффициент качества равен:

$$\alpha = 20; \beta = 1; \gamma = 1; \eta_0 = 5.$$

$$D_{\text{эkv.}} = 20 \cdot 49.4 + 1 \cdot 49.4 + 1 \cdot 49.4 + 5 \cdot 49.4 = 988 + 49.4 + 49.4 + 247 = 1333.8 \text{бер} = \underline{13.33\text{зв.}}$$

1 Зв. = 100 бер.

Вывод: Данная доза значительно превосходит летальную $13.3 > 6$ Зв.

Примерные экзаменационные вопросы

1. Понятие о безопасности и здоровье человека. Опасности и их классификация. Сферы государственной безопасности.
2. Понятие о ЧС, Российская система предупреждения и действий в чрезвычайной ситуации. (РСЧС). Роль и задачи единой государственной системы предупреждения и ликвидации ЧС. Организация оповещения и информирование населения при угрозе ЧС.
3. Понятие гражданской обороны (ГО), ее роль и место в системе национальной безопасности.
4. Понятие риска. Допустимый и приемлемый риск и его величины.
5. Биотические и абиотические факторы среды. Закон оптимума. Взаимодействие человека и окружающей среды.
6. Классификация условий труда по тяжести и напряженности трудового процесса. Классификация условий труда по факторам производственной среды.
7. Основные проблемы качества окружающей среды и экологическая безопасность.
8. Вредные и опасные факторы производственной среды. гигиенические нормативы рабочих мест. Понятие тяжести и напряженности трудового процесса.

9. Потенциально аварийно-опасные объекты в республике Башкортостан. Действие населения в зоне химической и радиационной аварии. Действие по сигналу «Внимание всем!», организация защиты и эвакуации детей в чрезвычайных ситуациях.
10. Использование средств коллективной защиты и организация мероприятий по обеспечению безопасности при пожаре и других в чрезвычайных ситуациях.
11. Связь со службами экстренного реагирования и передача им исчерпывающей информации о происшествии.
12. Правила поведения в зоне землетрясения, наводнения, метеорологических и др. природных опасностей.
13. Биологические ЧС. Понятие об эпидемии, эпизоотии, эпифитотии.
14. Ситуации локального характера в природе. Способы автономного выживания. Факторы, определяющие успех выживания в автономных условиях.
15. Правила организации бивуака. Типы костров. Способы добычи воды и пищи. Ориентирование по астрономическим и местным признакам.
16. Способы передачи инфекционных заболеваний и их профилактика. Дезинфекция, дезинсекция, дератизация. Клещевой энцефалит, ГЛПС и защита от них. Пандемия ВИЧ. Пути передачи и профилактика ВИЧ.
17. Толпа и ее виды (случайная, экспрессивная, действующая). Групповая психология. Характерные черты паники. Безопасное поведение на митингах, демонстрациях.
18. Психические процессы, свойства и состояния, влияющие на безопасность. Виды и условия трудовой деятельности. Психология поведения человека в ЧС.
19. Формы девиантного поведения. Криминогенные опасности. Обстоятельства, исключающие преступность деяния. Пределы необходимой самообороны.
20. Проблемы и перспективы развития современного информационного общества. Классификация информационных угроз в современном обществе. Понятие информационных войн. Борьба с клеветой, слухами и дезинформацией.
21. Проблемы безопасности, связанные с информатизацией современного общества. Идентификация, аутентификация и компьютерная биометрия. Защита персональных данных
22. Безопасность дорожного движения. Правила поведения при попадании в ДТП.
23. Виды ионизирующих излучений. Поглощенная, эффективная и эквивалентная дозы.
24. Острая и хроническая лучевая болезнь. Йодная профилактика.
25. Биосоциальные опасности. Карантин, обсервация.
26. Способы передачи инфекционных заболеваний. Дезинфекция, дератизация, дезинсекция.
27. Стихийные бедствия. Типы стихийных бедствий, Меры по предотвращению и ликвидации последствий ЧС стихийного характера.
28. ЧС техногенного характера. Типы ЧС по масштабам последствий.
29. Причины возникновения аварий и катастроф. Основные типы аварий.
30. Пожар. Основные правила пожарной безопасности, средства пожаротушения.
31. Аварии с выбросом радиоактивных веществ, действия населения в зоне радиоактивного заражения.
32. Поведение в завале при разрушении зданий.
33. Действия по спасению и самоспасению при попадании в полынью. Правила прохода по льду водоемов.
34. ЧС на ж/д транспорте. Правила безопасности и действия в аварийной ситуации. Аварии на воздушном транспорте. Правила безопасности и поведение в случае аварийной посадки.
35. Действия при сексуальных домогательствах и угрозе изнасилования.
36. Пожар дома. Меры предупреждения. Причины возникновения. Правила безопасного поведения при пожаре и угрозе взрывов.
37. Структура и задачи РСЧС и ГО.
38. Сильно действующие ядовитые вещества. Действие в зоне химического заражения.

39. Действие в зоне заражения или аварии с выбросом хлора. Действие в зоне заражения или аварии с выбросом аммиака.
40. Средства коллективной защиты (убежища, простейшие укрытия, БВУ).
41. Средства индивидуальной защиты органов дыхания (противогазы, респираторы, самоспасатели, ватно-марлевые повязки)
42. Принципы и способы эвакуации населения.
43. Дезактивация и дегазация, способы и средства.
44. Дезинфекция, ее способы и средства.
45. Понятие о виктимности поведения (примеры виктимного поведения, виктимных жестов и предметов).
46. Меры пожарной безопасности в здании. Действия сотрудника при возникновении пожара в здании и при эвакуации.
47. Действия сотрудника и персонала организации при угрозе террористического акта и при обнаружении в здании взрывного устройства.
48. Действия человека в случае захвата его в заложники.
49. Безопасность во время грозы, оказание помощи при поражении молнией.
50. Оказание первой помощи при проведении экскурсий и выездов на природу (обморок, солнечный и тепловой удар, защита от переохлаждения, укусы насекомых и клещей, укусы змей, мозоли и др).

В полном объеме оценочные материалы хранятся на кафедре, реализующей данную дисциплину. Оценочные материалы с автоматизированной проверкой результатов обучения (при наличии) размещаются в электронной информационно-образовательной среде университета на сайте <https://lms.bspu.ru>.

Планируемые уровни сформированности компетенций обучающихся и критерии оценивания

Уровни	Содержательное описание уровня	Основные признаки выделения уровня (этапы формирования компетенции, критерии оценки сформированности)	Пятибалльная шкала (академическая) оценка	БРС, % освоения (рейтинговая оценка)
Повышенный	Творческая деятельность	<i>Включает нижестоящий уровень.</i> Умение самостоятельно принимать решение, решать проблему/задачу теоретического или прикладного характера на основе изученных методов, приемов, технологий.	Отлично	90-100
Базовый	Применение знаний и умений в более широких контекстах учебной и профессиональной деятельности, нежели по образцу, с большей степенью самостоятельности и инициативы	<i>Включает нижестоящий уровень.</i> Способность собирать, систематизировать, анализировать и грамотно использовать информацию из самостоятельно найденных теоретических источников и иллюстрировать ими теоретические положения или обосновывать практику применения.	Хорошо	70-89,9
Удовлетворительный (достаточный)	Репродуктивная деятельность	Изложение в пределах задач курса теоретически и практически контролируемого материала	Удовлетворительно	50-69,9
Недостаточный	Отсутствие признаков удовлетворительного уровня		неудовлетворительно	Менее 50

Результаты текущего контроля и промежуточной аттестации в соответствии с применяемой университетом балльно-рейтинговой системой оценки качества образования вносятся в

электронные ведомости и таким образом отображаются в электронном портфолио студента в электронной информационно-образовательной среде университета. Результаты промежуточной аттестации (кроме неудовлетворительных) вносятся и в зачетные книжки студентов.

Разработчики:

Кафедра охраны здоровья и безопасности жизнедеятельности,
к.б.н, доцент Кабиров Т.Р.

Эксперты:

внутренний

к.п.н., доцент каф ОЗиБЖ БГПУ им.М.Акмуллы Горбаткова Е.Ю.

внешний

к.т.н., доцент кафедры экономико-правового обеспечения безопасности, БГУ Нурутдинов А.А.

МИНОБРНАУКИ РОССИИ
ФГБОУ ВО «Башкирский государственный педагогический университет
им. М. Акмуллы»

РАБОЧАЯ ПРОГРАММА ДИСЦИПЛИНЫ

Б1.О.01.04 ИНОСТРАННЫЙ ЯЗЫК

для направления подготовки

44.03.01 Педагогическое образование

Направленность (профиль)

«Математика с основами информационных технологий
(с использованием дистанционных образовательных технологий)»

квалификация выпускника: бакалавр

1. Целью дисциплины является:

- развитие универсальной компетенции:
 - способен осуществлять деловую коммуникацию в устной и письменной формах на государственном языке Российской Федерации и иностранном(ых) языке(ах) (УК-4).
индикаторы достижения:
 - демонстрирует владение стилями делового общения, вербальными и невербальными средствами взаимодействия с партнерами (УК.4.1.);
 - выбирает коммуникативно приемлемый стиль делового общения на государственном и иностранном языках, вербальные и невербальные средства взаимодействия с партнерами, осуществляет деловую коммуникацию на государственном и иностранном(ых) языке(ах) (УК.4.2.).

2. Трудоемкость учебной дисциплины зафиксирована учебным планом соответствующей основной профессиональной образовательной программы, выражается в зачетных единицах. Одна зачетная единица равна 36 академическим часам продолжительностью 45 минут(27 астрономических часов по 60 минут) и включает часы контактной работы и часы самостоятельной работы студента, в том числе часы, отводимые на процедуры контроля и подготовку к ним.

3. Место дисциплины в структуре основной образовательной программы:

Дисциплина «Иностранный язык» относится к обязательной части учебного плана.

4. Планируемые результаты обучения по дисциплине, обеспечивающие достижение планируемых результатов освоения образовательной программы:

В результате изучения дисциплины студент должен:

Знать

- нормативный, коммуникативный, этический аспекты культуры речи; сущность и принципы деловой коммуникации; невербальные средства коммуникации;
- основы ведения устных и письменных деловых переговоров.

Уметь

- составлять устные и письменные тексты делового характера в соответствии с языковыми и этическими нормами, коммуникативной задачей и ситуацией общения;
- распознавать, комментировать и исправлять речевые и коммуникативные ошибки в устной и письменной речи.

Владеть

- основами деловой этики и речевой культуры.

5. Виды учебной работы по дисциплине зафиксированы учебным планом основной профессиональной образовательной программы по указанному направлению и профилю, выражаются в академических часах.

Часы контактной работы и самостоятельной работы студента и часы, отводимые на процедуры контроля, могут различаться в учебных планах ОПОП по формам обучения.

Объем контактной работы включает часы контактной аудиторной работы (лекции/практические занятия/ лабораторные работы), контактной внеаудиторной работы (контроль самостоятельной работы), часы контактной работы в период аттестации. Контактная работа, в том числе может проводиться посредством электронной информационно-образовательной среды университета с использованием ресурсов сети Интернет и дистанционных технологий, на сайте <https://lms.bspu.ru>.

6. Содержание дисциплины

Содержание разделов дисциплины

	Наименование раздела дисциплины	Содержание раздела
	ГРАММАТИКА Grammar	Грамматические навыки, обеспечивающие коммуникацию общего характера без искажения смысла при письменном и устном общении; основные грамматические явления, характерные для профессиональной речи.
	ЛЕКСИКА Vocabulary Functional language	Лексический минимум в объеме 1500 учебных лексических единиц общего и терминологического характера. Понятие дифференциации лексики по сферам применения (бытовая, терминологическая, общенаучная, официальная и др.) Понятие о свободных и устойчивых словосочетаниях, фразеологических единицах. Понятие об основных способах словообразования.

ГОВОРЕНИЕ Speaking	Понятие об обиходно – литературном, официально – деловом, научном стилях, стиле художественной литературы. Основные особенности научного стиля. Культура и традиции стран изучаемого языка. Правила речевого этикета.
АУДИРОВАНИЕ Listening	Говорение. Диалогическая и монологическая речь с использованием наиболее употребительных и относительно простых лексико-грамматических средств в основных коммуникативных ситуациях неофициального и официального общения. Основы публичной речи (устное сообщение, доклад). Аудирование. Понимание диалогической и монологической речи в сфере бытовой и профессиональной коммуникации. письмо, биография.
ЧТЕНИЕ Reading ПИСЬМО Writing	Чтение. Виды текстов: несложные прагматические тексты и тексты по широкому профилю специальности. реферат, тезисы, сообщение, частное письмо, деловое Письмо. Виды речевых произведений: аннотация,

Рекомендуемая тематика учебных занятий в форме контактной работы:

Рекомендуемый перечень тем лабораторных работ:

№ п/п	№ дисциплины раздела	Наименование лабораторных работ
1.	ГРАММАТИКА Grammar	The new person
2.	ЛЕКСИКА Vocabulary Functional language	Travel essentials
3.	ГОВОРЕНИЕ Speaking	A good impression
4.	АУДИРОВАНИЕ Listening	A public life
5.	ЧТЕНИЕ Reading	English in your life
6.	ПИСЬМО Writing	Family life

Требования к самостоятельной работе студентов по освоению дисциплины

Особое внимание уделяется самостоятельной работе студентов. Эта работа призвана обеспечить:

- 1) осознанную и систематическую отработку языкового и речевого учебного материала
- 2) выработку навыков восприятия и анализа аутентичных иноязычных текстов и отработку формируемых стратегий работы с ними, как на уровне рецепции, так и на уровне продукции
- 3) формирование навыков критического мышления, аргументации, поиска путей самостоятельного решения поставленной коммуникативной и/или исследовательской задачи (трудоемкость 10 часов)
- 4) развитие и совершенствование творческих способностей при самостоятельном изучении и решении коммуникативной задачи

Для решения первой задачи студентам предлагаются разные типы языковых и речевых заданий, тексты, речевые клише, фильмы, направленные на отработку изучаемого учебного материала. Результаты работы проверяются и обсуждаются на лабораторных занятиях.

Для решения второй задачи предусмотрено широкое использование учебных и аутентичных печатных, аудио и видео текстов разных типов и жанров.

Для реализации третьей и четвертой задачи предполагается регулярное использование проектных и исследовательских форм работы, кейс методов, связанных с необходимостью самостоятельного поиска, систематизации необходимой информации, определении степени ее достоверности, выбора путей решения поставленной проблемы и аргументации собственной позиции по рассматриваемой ситуации или проблеме, научное аннотирование статьи или текста.

Проверка выполнения подобных заданий осуществляется посредством устных выступлений, презентаций студентов и их коллективного обсуждения работ.

Вопросы для самоконтроля

1. Лексический минимум по Темам №1-5.

Тема №1: Знакомство. О себе. (The new person, personal profile, personal possessions, in person)

Тема №2: Семья. Друзья. Соседи. (Typical friends, living with parents, neighbourhood)

Тема №3: Мой дом. Моя квартира. (Parts of the house, furniture, ordinal numbers, phone conversations)

Тема №4: Путешествия. (Languages spoken all round the world, travel essentials, bed and breakfast)
Тема №5: Каникулы, отпуск, праздники (at the hotel, at the airport, at the train-station)

2. Грамматический материал (КОПР №1, 2, 3):

1. Артикли.
2. Местоимения: личные, притяжательные, указательные, вопросительные, неопределенные.
3. Неопределенные местоимения some, any и их производные.
4. Отрицательное местоимение no и его производные.
5. Предлоги.
- 6.оборот there is/ there are.
7. Глаголы to be, to have, to do.
8. Общие и специальные вопросы.
9. Правильные и неправильные глаголы.
10. Времена группы Indefinite в действительном залоге.
11. Времена группы Continuous в действительном залоге.
12. Имя существительное.
13. Имя прилагательное. Степени сравнения имен прилагательных.
14. Наречие. Степени сравнения наречий.
15. Безличные и неопределенно-личные предложения.

3. Диалогическая речь:

1. Знакомство (умение обмениваться информацией об имени, возрасте, роде занятий, месте проживания, семейном положении, образовании, интересах)
2. Мои друзья, соседи (умение описывать внешность и характер человека, давать оценку личности и поддерживать разговор на заданную тему)
3. Мой дом, квартира (умение описывать свой дом или квартиру, активно использовать лексический минимум по теме и поддерживать разговор на заданную тему)
4. Путешествия (умение вести диалог на заданную тему, активно используя лексический минимум по теме и поддерживать разговор)
5. Каникулы, отпуск, праздники (владение лексическими единицами для ведения диалога в следующих ситуациях: в гостинице, в аэропорту, на таможне)

1. Лексический минимум по Темам № 6-12.

Тема №6: Знаменитые люди (actors, authors, musicians, TV shows, films)

Тема №7: Еда (diets, fussy eaters, menu, at the pub, at the café)

Тема №8: Транспорт (traffic jam, in the street, means of transport)

Тема №9: Здоровье (At the hospital, sports and health)

Тема №10: Жизнь в больших городах (laws, rights and obligations, capitals, places in a city, describing a city)

Тема №11: Профессия и карьера(jobs, career, work and colleagues, at the office)

Тема №12: Человек и его достижения (public and private life, awards, English in your life)

2. Грамматический материал (КОПР №4):

1. Модальные глаголы и их заменители: can(could) =to be able(to), may(might)= to be allowed(to), must, to have(to), to be to, ought(to), should, need.
2. Причастие I, II
3. Герундий
4. Повелительное наклонение и его отрицательные формы
5. Времена группы Indefinite и Continuous в страдательном залоге
6. Числительные: количественные и порядковые
7. Времена группы Perfect в действительном и страдательном залоге

3. Диалогическая речь:

1. Знаменитые люди (умение обмениваться информацией о знаменитых людях и их профессиях)
2. Еда (умение использовать активную лексику по теме в следующих ситуациях: в ресторане, в кафе и т.д.)
3. Транспорт (умение вести диалог о различных средствах передвижения: самолет, поезд, метро, автомобиль, автобус, мотоцикл, лодка и т.д.)
4. Здоровье (владение лексикой для описания внешности человека и его самочувствия)
5. Жизнь в больших городах (владение лексическими единицами необходимыми для общения на темы: ориентирование в городе, правила поведения в городе)
6. Профессия и карьера (умение поддерживать разговор на тему профессии и карьеры)
7. Человек и его достижения (умение поддерживать беседу о человеке и его достижениях)

Примерная тематика практико-ориентированных заданий для самостоятельной работы

The day I was born!

«What is hot with the young generation?» «Что популярно среди молодежи?»

«Золотой век» в Британской истории.
Nickname как особая разновидность современных антропонимов.
Secrets of Global Communication (Секреты глобального общения).
Аббревиатура как лингвистическая особенность on-line общения
Аббревиация в e-mail и on-line игр.
Аббревиация в английском компьютерном сленге.
Альфред Великий и его вклад в развитие английского языка.
Американский английский - новые тенденции.
Американцы и русские глазами друг друга.
Анализ заголовков печатных СМИ.
Английский язык – урок в моем расписании.
Английская лексика, связанная с церковью и религией.
Английские и русские поговорки и пословицы - сходство в различии.
Английские и русские пословицы и поговорки, трудности их перевода.
Английские надписи на одежде как экстралингвистический фактор, влияющий на культуру подростков.
Английские свадебные традиции.
Английские элементы в названиях телевизионных и радиопередач.
Английский и русский - настолько ли они разные?
Английский как глобальный язык общения.
Английский календарь. Что могут рассказать названия месяцев и дней недели.
Английский язык как отражение истории и самобытности английского народа.
Англицизмы в русском языке.
Англоязычные заимствования в современной публицистике.
Англоязычные заимствования в современном русском языке.
Англоязычные заимствования в современном украинском языке.
Англоязычные слоганы в российских СМИ.
Биография и творчество А. Милна.
Биография и творчество Вильяма Шекспира.
Биография и творчество Люиса Кэррола.
Буквы английского алфавита. Их частная жизнь и жизнь в коллективе.
Влияние британской культуры на российское общество.
Влияние группы "Битлз" на музыку 20 века.
Влияние системы образования англоязычных стран на систему образования в России.
Влияние системы образования англоязычных стран на систему образования в Украине.
Влияние творчества Дж. Байрона на русскую классическую литературу.
Где живут слова? Мой любимый словарь.
Глобализация английского языка и его влияние на русский язык.
Женщины-монархи в Британской истории.
Животные в английских пословицах и поговорках и их русские эквиваленты.
Загадки Стоунхенджа
Заимствование слов в английском языке как способ пополнения словаря.

Руководствуясь положениями статьи 47 и статьи 48 Федерального закона от 29 декабря 2012 г. N 273-ФЗ "Об образовании в Российской Федерации" научно-педагогические работники и иные лица, привлекаемые университетом к реализации данной образовательной программы, пользуются предоставленными академическими правами и свободами в части свободы преподавания, свободы от вмешательства в профессиональную деятельность; свободы выбора и использования педагогически обоснованных форм, средств, методов обучения и воспитания; права на творческую инициативу, разработку и применение авторских программ и методов обучения и воспитания в пределах реализуемой образовательной программы и отдельной дисциплины.

Исходя из рамок, установленных учебным планом по трудоемкости и видам учебной работы по дисциплине, преподаватель самостоятельно выбирает тематику занятий по формам и количеству часов проведения контактной работы: лекции и иные учебные занятия, предусматривающие преимущественную передачу учебной информации преподавателем и (или) занятия семинарского типа (семинары, практические занятия, практикумы, лабораторные работы, коллоквиумы и иные аналогичные занятия), и (или) групповые консультации, и (или) индивидуальную работу обучающихся с преподавателем, в том числе индивидуальные консультации (по курсовым работам/проектам – при наличии курсовой работы/проекта по данной дисциплине в учебном плане).

Рекомендуемая тематика занятий максимально полно реализуется в контактной работе со студентами очной формы обучения. В случае реализации образовательной программы в заочной / очно-заочной форме трудоемкость дисциплины сохраняется, однако объем учебного материала в значительной части осваивается студентами в форме самостоятельной работы. При этом требования к ожидаемым образовательным результатам студентов по данной дисциплине не зависят от формы реализации образовательной программы.

7. Учебно-методическое и информационное обеспечение дисциплины:

литература:

1. Шевелёва, С.А. Грамматика английского языка : учебное пособие / С.А. Шевелёва. - М. : Юнити-Дана, 2015. - 423 с. : табл., ил. - ISBN 978-5-238-01755-6 ; То же [Электронный ресурс]. - URL: <http://biblioclub.ru/index.php?page=book&id=114804>.
2. Данчевская, О.Е. English for Cross-Cultural and Professional Communication=Английский язык для межкультурного и профессионального общения : учебное пособие / О.Е. Данчевская, А.В. Малёв. - 6-е изд., стер. - Москва : Издательство «Флинта», 2017. - 192 с. - ISBN 978-5-9765-1284-9 ; То же [Электронный ресурс]. - URL: <http://biblioclub.ru/index.php?page=book&id=93369> (26.04.2019).
3. Егошина, Е.М. Английский язык : сборник текстов и упражнений / Е.М. Егошина ; Поволжский государственный технологический университет. - Йошкар-Ола : ПГТУ, 2015. - 106 с. - ISBN 978-5-8158-1494-3 ; То же [Электронный ресурс]. - URL: <http://biblioclub.ru/index.php?page=book&id=437059>.

программное обеспечение:

Операционные системы: Ubuntu (свободно распространяемое ПО) / MS Windows / пр.

Веб-браузер: Mozilla Firefox (свободно распространяемое ПО) / пр.

Офисный пакет: LibreOffice (свободно распространяемое ПО) / Microsoft Office /пр.: текстовый редактор, табличный процессор (создание таблиц), программа подготовки презентаций, графический редактор.

MS Office Word, Power Point, Flash, cd disks «Family Album USA», «Look Ahead», «Unforgettable America», «Interchange 2, 3», «American presidents», «80 Treasures of the world», «Cutting Edge Pre-intermediate, Intermediate»

Базы данных, информационно-справочные материалы и поисковые системы:

1. <http://www.consultant.ru>
2. <http://www.garant.ru>
3. <http://fgosvo.ru>
4. <http://www.language.ru>
5. <http://www.londonSlang.com>
6. <http://www.infospace.com/info.USA>
7. <http://www.english.language.ru>
8. <http://www.bkcmba.ru>
9. www.biblioclub.ru
10. <http://e.lanbook.com/>
11. <https://biblio-online.ru/>

8. Материально-техническое обеспечение дисциплины:

Для проведения занятий лекционного типа используются специальные помещения (учебные аудитории), оборудованные техническими средствами обучения – мультимедийной проекционной техникой.

Для проведения занятий семинарского типа, текущего контроля и промежуточной аттестации достаточно специальных помещений (учебных аудиторий), оборудованных специализированной мебелью (для обучающихся) меловой / маркерной доской.

Для проведения лабораторных работ необходимо специализированное лабораторное оборудование: компьютерная техника с возможностью подключения к сети «Интернет», проектор и интерактивная доска.

Для организации самостоятельной работы обучающимся предоставляются помещения, оснащенные компьютерной техникой с возможностью подключения к сети «Интернет» и обеспечением доступа в электронную информационно-образовательную среду университета.

Для обучения инвалидов и лиц с ограниченными возможностями здоровья университетом могут быть представлены специализированные средства обучения, в том числе технические средства коллективного и индивидуального пользования:

– **Оборудование для лиц с нарушением зрения:** Портативный ручной видеоувеличитель Ruby; Принтер для печати рельефно-точечным шрифтом Брайля; Тактильный дисплей Брайля Focus 40 Blue; Электронная пишущая машинка Twen T180+ с дополнительной установкой шрифта Брайля;

– **Оборудование для лиц с нарушением слуха и речи:** Речевой компьютерный тренажер Дэльфа-142.1; Аппарат слуховой электронный воздушного звукопроводения заушного типа У-01 «Исток»; Аудиометр автоматизированный АА – 02; Портативная информационная индукционная система для слабослышащих «Исток» А2; Индуктор заушный;

– **Оборудование для лиц с нарушением ОДА:** Приспособление для письма Writing-Bird; Специализированная мышь для лиц с нарушениями опорно-двигательного аппарата - джойстик компьютерный инклюзивный Optima Joystick; Специализированная клавиатура с большими кнопками для лиц с заболеваниями опорно-двигательного аппарата и слабовидящими людьми.

9. Методические рекомендации по изучению дисциплины

Учебная дисциплина «Иностранный язык» предполагает развитие навыков аудирования, чтения, говорения и письма, призвана способствовать развитию у студента стиля делового общения на иностранном языке. В процессе изучения курса предполагается подготовка студентов к выступлению с докладом на конференциях, написанию рефератов.

В случае организации учебной работы с использованием дистанционных образовательных технологий занятия проводятся в электронной информационно-образовательной среде университета на сайте <https://lms.bspu.ru>. Инструкции для работы в системе дистанционного обучения размещены на сайте и адресованы как преподавателям (<https://lms.bspu.ru/course/view.php?id=1044>), так и студентам (<https://lms.bspu.ru/course/view.php?id=1987#section-2>).

10. Требования к промежуточной аттестации и оценочные материалы для ее проведения

Промежуточная аттестация выполняется в форме зачета и экзамена.

Оценочные материалы текущего контроля и промежуточной аттестации представлены в виде КОПРов № 1-4 и контрольных вопросов.

Примерные задания для проведения промежуточной аттестации по дисциплине и критерии оценивания:

Контрольные вопросы к зачету

1. Чтение и перевод текста, беседа по тексту на одну из лексических тем, пройденных во 2-ом семестре 1-ого курса (темы перечислены)

2. Реализация моделей ситуативно-обусловленного речевого общения по предложенным коммуникативным ситуациям. Проверка диалогической речи на одну из пяти тем, пройденных во 2-ом семестре 1-ого курса (темы диалогов перечислены)

3. Самостоятельное чтение и перевод текстов по страноведению

Контрольные вопросы к экзамену

1) контрольно-обучающих проверочных работы (КОПР №1,2,3,4.)

2) зачет по лексическим единицам учебника - Adrian Tennant, Lindsay Clandfield.

Straightforward. Elementary. 2016., Macmillan Publishers Limited и Philip Kerr.

Straightforward. Pre - intermediate., Macmillan Publishers Limited. 2016. Language references.

Результаты промежуточной аттестации вносятся в электронные ведомости и зачетные книжки студентов, отображаются в электронном портфолио студента в электронной информационно-образовательной среде университета.

В полном объеме оценочные материалы хранятся на кафедре, реализующей данную дисциплину. Оценочные материалы с автоматизированной проверкой результатов обучения (при наличии) размещаются в электронной информационно-образовательной среде университета на сайте <https://lms.bspu.ru>.

Планируемые уровни сформированности компетенций обучающихся и критерии оценивания

Уровни	Содержательное описание уровня	Основные признаки выделения уровня (этапы формирования компетенции, критерии оценки сформированности)	Пятибалльная шкала (академическая) оценка	БРС, % освоения (рейтинговая оценка)
Повышенный	Творческий. Свободно владеет навыками научного поиска, способностью к самостоятельному освоению новых методов исследования, навыками обобщать и критически оценивать	Владеет иностранным языком свободно, знает терминологию своего направления на уровне и большим запасом иностранных слов, навыками устного и письменного общения на иностранном языке Знает иностранный язык в объеме необходимом для получения информации профессионального содержания из зарубежных источников, ведения научной	Отлично	90-100

	результаты, полученные отечественными и зарубежными исследователями, выявлять перспективные направления	переписки, подготовки научных статей и докладов, устного общения с зарубежными коллегами Умеет: самостоятельно писать и редактировать научные статьи или доклады, вести переписку с иностранными научными журналами, а также с вести дискуссию в рамках научной конференции, круглого стола.		
Базовый	Достаточный(эвристический) Владеет отдельными навыками научного поиска, способностью к самостоятельному освоению новых методов исследования, навыками обобщать и критически оценивать результаты исследователей, выявлять перспективные направления, допуская незначительные ошибки Знает некоторые аспекты методологии организации, планирования и организации исследований Умеет частично, допуская ошибки, вести исследования в соответствии с этапами программы, интерпретировать получаемые промежуточные результаты, корректировать программу исследований	Владеет иностранным языком в достаточной форме, в пределах требования Рабочей программы дисциплины, знает терминологию своего направления на уровне, навыками устного и письменного общения на иностранном языке Знает иностранный язык достаточно в объеме необходимом для получения информации профессионального содержания из зарубежных источников, знает правила ведения научной переписки с использованием переводчика и словаря, знает методы подготовки научных статей и докладов, устного общения с зарубежными коллегами в пределах бытового и частично профессионального. Умеет: самостоятельно писать и редактировать научные статьи или доклады, вести переписку с иностранными научными журналами, а также с вести дискуссию в рамках научной конференции, круглого стола.	Хорошо	70-89,9
Удовлетворительный (достаточный)	Репродуктивная деятельность Владеет некоторыми навыками научного поиска, способен к самостоятельному освоению новых методов исследования, навыками обобщать и критически оценивать результаты своего	Владеет навыками приобретения умений и знаний в области дисциплины, но нуждается в помощи преподавателя Знает: основы грамматики, пунктуации, синтаксиса иностранного языка, но нет уверенных знаний в правилах и особенностях построения предложений и произношения иностранных слов Умеет осуществлять перевод иностранных текстов с помощью словаря, подготавливать	Удовлетворительно	50-69,9

	исследования и познания, выявлять направления познания дисциплины, допуская ошибки	короткие тексты сообщений и выступать с краткими докладами на иностранном языке при помощи преподавателя		
Недостаточный	Фрагментарное владение навыками научного поиска, способностью к самостоятельному освоению новых методов исследования и познания дисциплины, навыками обобщать и критически оценивать результаты различных исследований, выявлять и выделять необходимые для себя аспекты познания		неудовлетворительно	Менее 50

Результаты текущего контроля и промежуточной аттестации в соответствии с применяемой университетом балльно-рейтинговой системой оценки качества образования вносятся в электронные ведомости и таким образом отображаются в электронном портфолио студента в электронной информационно-образовательной среде университета. Результаты промежуточной аттестации (кроме неудовлетворительных) вносятся и в зачетные книжки студентов.

Разработчик:

Д.ф.н., зав. кафедрой иностранных языков Гарипов Р.К.
К.п.н., И.О. зав. кафедрой иностранных языков Галимова Х. Х.
К.ф.н., доцент кафедры иностранных языков Хуснутдинова Ф.А.

Эксперты:

Внутренний:

Старший преподаватель кафедры иностранных языков Вахитова И. А.,
Старший преподаватель кафедры иностранных языков Шагапов А. И.

Внешний:

Заведующий кафедрой иностранных языков с курсом латинского языка
ФГБОУ ВО БГМУ МЗ РФ, кандидат филологических наук, доцент
Майорова О. А.

МИНОБРНАУКИ РОССИИ
ФГБОУ ВО «Башкирский государственный педагогический
университет им. М. Акмуллы»

РАБОЧАЯ ПРОГРАММА ДИСЦИПЛИНЫ
Б1.О.01.05 ФИЗИЧЕСКАЯ КУЛЬТУРА И СПОРТ

для направления подготовки

44.03.01 Педагогическое образование

Направленность (профиль)

«Математика с основами информационных технологий
(с использованием дистанционных образовательных технологий)»

квалификация выпускника: бакалавр

1. Целью дисциплины является:

формирование универсальной компетенции:
- способен поддерживать должный уровень физической подготовленности для обеспечения полноценной социальной и профессиональной деятельности (УК-7).

индикаторы достижения:

- знает виды физических упражнений; научно-практические основы физической культуры и здорового образа и стиля жизни (УК-7.1.);
- умеет применять на практике разнообразные средства физической культуры, спорта и туризма для сохранения и укрепления здоровья, психофизической подготовки и самоподготовки к будущей жизни и профессиональной деятельности; использовать творчески средства и методы физического воспитания для профессионально-личностного развития, физического самосовершенствования, формирования здорового образа и стиля жизни (УК-7.2);
- владеет средствами и методами укрепления индивидуального здоровья, физического самосовершенствования (УК-7.3.).

2. Трудоемкость учебной дисциплины зафиксирована учебным планом соответствующей основной профессиональной образовательной программы, выражается в зачетных единицах. Одна зачетная единица равна 36 академическим часам продолжительностью 45 минут (27 астрономическим часам) и включает часы контактной работы и часы самостоятельной работы студента, в том числе часы, отводимые на процедуры контроля и подготовку к ним.

3. Место дисциплины в структуре образовательной программы

Дисциплина «Физическая культура и спорт» относится к обязательной части учебного плана.

4. Планируемые результаты обучения по дисциплине, обеспечивающие достижение планируемых результатов освоения образовательной программы:

В результате изучения дисциплины студент должен:

Знать:

- практические основы физической культуры и спорта, основы здорового образа жизни, историю, современное состояние и место физической культуры в отечественной системе физического воспитания, правила соревнований, методику организации и проведения соревнований.

Уметь:

- использовать методы и средства физической культуры для обеспечения полноценной социальной и профессиональной деятельности, для повышения своих функциональных и двигательных возможностей;

- пользоваться терминологией, владеть навыками общения, корректно выражать и аргументировано обосновывать выдвинутые предложения тактики спортивных игр.

Владеть:

- приемами техники и тактических действий спортивных игр, основными навыками технико-тактических упражнений, основами техники безопасности и предупреждения травматизма при занятиях, ценностями физической культуры личности для успешной социально-культурной и профессиональной деятельности.

5. Виды учебной работы по дисциплине зафиксированы учебным планом основной профессиональной образовательной программы по указанному направлению и профилю, выражаются в академических часах.

Часы контактной работы и самостоятельной работы студента и часы, отводимые на процедуры контроля, могут различаться в учебных планах ОПОП по формам обучения.

Объем контактной работы включает часы контактной аудиторной работы (лекции/практические занятия/ лабораторные работы), контактной внеаудиторной работы (контроль самостоятельной работы), часы контактной работы в период аттестации. Контактная работа, в том числе может проводиться посредством электронной информационно-образовательной среды университета с использованием ресурсов сети Интернет и дистанционных технологий, на сайте <https://lms.bspu.ru>.

6. Содержание дисциплины

Содержание разделов дисциплины

№	Наименование раздела дисциплины	Содержание раздела
1	Техника безопасности при занятиях физической культурой	Основы техники безопасности при выполнении физических упражнений студентами самостоятельно и группами на занятиях по физической культуре: по общей и физической подготовке, плаванию, легкой атлетике, аэробике, спортивных и подвижных игр, лыжной подготовке.
		Мотивация и целенаправленность самостоятельных занятий, их формы, структура и содержание.

2	<p>Методические основы самостоятельных занятий физическими упражнениями и самоконтроль в процессе занятий.</p> <p>Подвижные игры</p>	<p>Планирование, организация и управление самостоятельными занятиями различной направленности. Взаимосвязь между интенсивностью нагрузок и уровнем физической подготовленности. Самоконтроль за эффективностью самостоятельных занятий. Особенности самостоятельных занятий, направленных на активный отдых, коррекцию физического развития и телосложения, акцентированное развитие отдельных физических качеств. Виды диагностики при регулярных занятиях физическими упражнениями и спортом. Врачебный и педагогический контроль. Самоконтроль, его основные методы, показатели. Дневник самоконтроля. Использование отдельных методов контроля при регулярных занятиях физическими упражнениями и спортом. Коррекция содержания и методики занятий по результатам показателей контроля.</p>
3	<p>Общая физическая и спортивная подготовка студентов в системе физического воспитания</p>	<p>Принципы и методы физического воспитания, двигательные умения и навыки, физические качества, психические качества. Этапы обучения движениям. Формирование психических качеств, черт и свойств личности в процессе физического воспитания. Общая физическая подготовка, специальная физическая подготовка, спортивная подготовка, зоны и интенсивность физической нагрузки, энергозатраты при физической нагрузке. Формы занятий физическими упражнениями. Урочные формы занятий. Неурочные формы занятий: индивидуальные самостоятельные занятия, самостоятельные групповые занятия, специализированные формы занятий (спортивные соревнования, физкультурные праздники и др.). Построение и структура учебно-тренировочного занятия. Характеристика отдельных частей учебно-тренировочного занятия. Общая и моторная плотность занятия.</p>
4	<p>Социально-биологические основы адаптации организма человека к физической и умственной деятельности, факторам среды обитания</p>	<p>Воздействие социально - экологических, природно-климатических факторов и бытовых условий жизни на физическое развитие и жизнедеятельность человека. Организм человека как единая саморазвивающаяся биологическая система. Анатомо-морфологическое строение и основные физиологические функции организма, обеспечивающие двигательную активность. Физическое развитие человека. Роль отдельных систем организма в обеспечении физического развития, функциональных и двигательных возможностей организма человека. Двигательная активность и ее влияние на устойчивость, и адаптационные возможности человека к умственным и физическим нагрузкам при различных воздействиях внешней среды. Степень и условия влияния наследственности на физическое развитие и на жизнедеятельность человека.</p>
5	<p>Строевые упражнения</p>	<p>Построения, строевые приемы на месте, перестроения на месте, способы передвижения, перемена направления движения, перестроения в движении, размыкание и смыкание. Выполнение построений, перестроений на месте и в движении.</p>
6	<p>Общеподготовительные упражнения</p>	<p>Упражнения на внимание и координацию.</p>
7	<p>Общеразвивающие упражнения (ОРУ)</p>	<p>Технику выполнения ОРУ без предметов, с предметами (палками, скакалками, гантелями, набивными мячами и др.),</p>
8	<p>Общая физическая подготовка</p>	<p>Выполнение упражнений для развития физических качеств: силы, быстроты, выносливости, ловкости, гибкости.</p>
9	<p>Аэробная подготовка</p>	<p>Бег трусцой, кроссовый бег.</p>
10	<p>Легкая атлетика</p>	<p>Порядок старта в беге на короткие и длинные дистанции, основные составляющие техники бега на короткие и длинные дистанции, технику выполнения прыжка в длину с места, спортивной ходьбы. Специально-беговые и</p>

		прыжковые упражнения, бег на короткие и средние дистанции, спортивная ходьба, кроссовый бег, прыжки в длину с места.
11	Аэробика	На занятиях осуществляется развитие силы, силовой выносливости, координации, ловкости и гибкости, ритмических и двигательных действий; воспитание настойчивости и упорства, смелости и решительности, совершенствование осанки. Упражнения, подлежащие разучиванию и совершенствованию: базовые шаги, связки движений различных стилей («Латино», «Диско», «Базовая»).
12	Спортивные и подвижные игры	На занятиях осуществляется развитие быстроты, ловкости; формирование навыков в коллективных действиях и снятие эмоционального напряжения. Игры, подлежащие разучиванию и совершенствованию: баскетбол, волейбол, мини-футбол, русская лапта, подвижные игры.
13	Лыжная подготовка	Повышение уровня общей физической подготовленности студентов с использованием упражнений из лыжных гонок. Освоение двигательных умений и навыков лыжных гонок, выполнение передвижения на лыжах, преодоления подъемов, спусков со склонов, преодоления неровностей, торможений, поворотов.
14	Плавание	Обучение технике плавания различным способом (кроль, брасс, баттерфляй, на спине). Специальные подготовительные общеразвивающие упражнения на воде. Обучение согласованию дыхания с работой рук и ног. Упражнения для развития техники плавания и развитию двигательных способностей. Подвижные игры в воде. Освоение техники способов плавания (кроль на груди, кроль на спине, брасс, дельфин). Старты и повороты.

Рекомендуемая тематика учебных занятий в форме контактной работы:

Рекомендуемая тематика учебных занятий лекционного типа (предусматривающих преимущественную передачу учебной информации преподавателями):

Тема 1: Техника безопасности при занятиях физической культурой.

Тема 2: Методические основы самостоятельных занятий физическими упражнениями и самоконтроль в процессе занятий. Подвижные игры.

Тема 3: Общая физическая и спортивная подготовка студентов в системе физического воспитания.

Тема 4: Социально-биологические основы адаптации организма человека к физической и умственной деятельности, факторам среды обитания.

Рекомендуемая тематика учебных занятий семинарского типа (семинары, практические занятия, коллоквиумы и иные аналогичные занятия):

Тема 1: Строевые упражнения.

Вопросы для обсуждения:

1. Построения, строевые приемы на месте.
2. Перестроения на месте.
3. Способы передвижения.

Тема 2: Общеподготовительные упражнения.

Вопросы для обсуждения:

1. Упражнения на внимание и координацию.

Тема 3: Общеразвивающие упражнения.

Вопросы для обсуждения:

1. Технику выполнения общеразвивающих упражнений без предметов.
2. Технику выполнения общеразвивающих упражнений с предметами.

Тема 4: Общая физическая подготовка.

Вопросы для обсуждения:

1. Выполнение упражнений для развития силы.
2. Выполнение упражнений для развития быстроты.
3. Выполнение упражнений для развития выносливости.
4. Выполнение упражнений для развития ловкости.
5. Выполнение упражнений для развития гибкости.

Тема 5: Аэробная подготовка.

Вопросы для обсуждения:

1. Бег трусцой.

2. Кроссовый бег.

Тема 6: Легкая атлетика.

Вопросы для обсуждения:

1. Порядок старта в беге на короткие и длинные дистанции.
2. Основные составляющие техники бега на короткие и длинные дистанции.
3. Техника выполнения прыжка в длину с места, спортивной ходьбы.
4. Специально-беговые и прыжковые упражнения.
5. Бег на короткие и средние дистанции.

Тема 7: Аэробика.

Вопросы для обсуждения:

1. Развитие физических качеств посредством занятий аэробикой.
2. Изучение ритмических и двигательных действий.
3. Упражнения, подлежащие разучиванию и совершенствованию: базовые шаги, связки движений различных стилей («Латино», «Диско», «Базовая»).

Тема 8: Спортивные и подвижные игры.

Вопросы для обсуждения:

1. Изучение и совершенствование игры в баскетбол.
2. Изучение и совершенствование игры в волейбол.
3. Изучение и совершенствование игры в мини-футбол.
4. Изучение и совершенствование игры в русскую лапту.

Тема 9: Лыжная подготовка.

Вопросы для обсуждения:

1. Повышение уровня общей физической подготовленности.
2. Освоение двигательных умений и навыков лыжных гонок.
3. Выполнение передвижения на лыжах.
4. Преодоления подъемов, спусков со склонов, неровностей.

Тема 10: Плавание.

Вопросы для обсуждения:

1. Обучение технике плавания способом - кроль.
2. Обучение технике плавания способом – брасс.
3. Обучение технике плавания способом – баттерфляй.
4. Обучение технике плавания способом на спине.
5. Специальные подготовительные общеразвивающие упражнения на воде.
6. Обучение согласованию дыхания с работой рук и ног.
7. Подвижные игры в воде.
8. Старты и повороты.

Требования к самостоятельной работе студентов по освоению дисциплины

- Посещение студентами факультативных занятий по видам спорта (баскетбол, футбол и др.); занятия в секциях по видам спорта (баскетбол, футбол и др.).
- Самостоятельное и при помощи преподавателя составление индивидуального плана комплексов физических упражнений для формирования фигуры, укрепления здоровья, физического развития.
- Самостоятельные занятия физическими упражнениями, спортом и туризмом.
- Участие в спортивных соревнованиях и праздниках университета («Спартакиада», «День здоровья» и др.).
- Участие в городских, областных и т. д. соревнованиях по различным видам спорта.
- Написание реферата.
- Составление словаря дисциплины.

Примерная тематика рефератов для самостоятельных работ:

1. Безопасность на тренировках и первая помощь при травмах.
2. Традиционные и нетрадиционные методы оздоровления.
3. Массаж и самомассаж.
4. История развития олимпийского вида спорта.
5. Методика развития физического качества: абсолютная сила.
6. Методика развития физического качества: взрывная сила.
7. Методика развития физического качества: общая выносливость.
8. Методика развития физического качества: специальная выносливость.

9. Специально - подготовительные упражнения (л/а, лыжная подготовка).
10. Методика обучения двигательным навыкам.
11. Роль разминки при проведении занятий физическими упражнениями.
12. Цель и задачи профессионально-прикладной физической подготовки. Нормативная основа профессионально-прикладной физической подготовки (Федеральный закон «О физической культуре и спорте в Российской Федерации»).
13. Организационно - методические основы физической подготовки в образовательном учреждении (содержание и система педагогического контроля). Учебные и спортивные традиции и достижения по физической подготовке в образовательном учреждении.
14. Понятия здорового образа жизни.
15. Рациональное питание применительно к учебной и профессиональной деятельности студентов вузов.
16. Распорядок дня, режим труда и отдыха, гигиена сна.
17. Личная и общественная гигиена.
18. Вред курения, алкоголя, наркотиков.
19. Место физической подготовки.
20. Тесты для оценки состояния здоровья.
21. Особенности двигательного режима.
22. Средства и методы развития профессионально важных физических качеств.
23. Принципы профессионально-прикладной физической подготовки (ППФП). Структура и формы ППФП студентов вузов.
24. Самоконтроль в процессе занятий физическими упражнениями: оценка объема и интенсивности нагрузки, особенности пульсового режима на занятиях различной направленности. Неблагоприятные состояния при занятиях физическими упражнениями.
25. Организм человека как единая биологическая система.
26. Обмен веществ и энергии, физиологические механизмы и закономерности совершенствования отдельных систем организма (сердечно-сосудистой, дыхательной, опорно-двигательной регуляторной) при систематических занятиях физическими упражнениями.
27. Понятие о физических качествах человека. Факторы, определяющие проявления быстроты, выносливости, ловкости, силы, гибкости.

Руководствуясь положениями статьи 47 и статьи 48 Федерального закона от 29 декабря 2012 г. № 273-ФЗ "Об образовании в Российской Федерации" научно-педагогические работники и иные лица, привлекаемые университетом к реализации данной образовательной программы, пользуются предоставленными академическими правами и свободами в части свободы преподавания, свободы от вмешательства в профессиональную деятельность; свободы выбора и использования педагогически обоснованных форм, средств, методов обучения и воспитания; права на творческую инициативу, разработку и применение авторских программ и методов обучения и воспитания в пределах реализуемой образовательной программы и отдельной дисциплины.

Исходя из рамок, установленных учебным планом по трудоемкости и видам учебной работы по дисциплине, преподаватель самостоятельно выбирает тематику занятий по формам и количеству часов проведения контактной работы: лекции и иные учебные занятия, предусматривающие преимущественную передачу учебной информации преподавателем и (или) занятия семинарского типа (семинары, практические занятия, практикумы, лабораторные работы, коллоквиумы и иные аналогичные занятия), и (или) групповые консультации, и (или) индивидуальную работу обучающихся с преподавателем, в том числе индивидуальные консультации (по курсовым работам/проектам – при наличии курсовой работы/проекта по данной дисциплине в учебном плане).

Рекомендуемая тематика занятий максимально полно реализуется в контактной работе со студентами очной формы обучения. В случае реализации образовательной программы в заочной / очно-заочной форме трудоемкость дисциплины сохраняется, однако объем учебного материала в значительной части осваивается студентами в форме самостоятельной работы. При этом требования к ожидаемым образовательным результатам студентов по данной дисциплине не зависят от формы реализации образовательной программы.

7. Учебно-методическое и информационное обеспечение дисциплины:

литература:

1. [Барчуков И. С. Физическая культура и физическая подготовка. Учебник](http://biblioclub.ru/index.php?page=book&id=117573) - М.: Юнити-Дана, 2011. URL: <http://biblioclub.ru/index.php?page=book&id=117573>
2. Евсеев, Ю.И. Физическая культура : учебное пособие - Ростов-н/Д : Феникс, 2014. - URL: <http://biblioclub.ru/index.php?page=book&id=271591>

3. Кокоулина, О. П. Основы теории и методики физической культуры и спорта. Учебн: практическое пособие / О. П. Кокоулина. - М.: Евразийский открытый институт, 2011. - URL: <http://biblioclub.ru/index.php?page=book&id=90952>.

4. Физическая культура в системе высшего профессионального образования (теоретические и методические аспекты): учебное пособие / Е.А. Мусатов, Е.Н. Чернышева, О.А. Прянишникова и др. - Елец: Елецкий государственный университет им И.А. Бунина, 2011. URL: [://biblioclub.ru/index.php?page=book&id=272223](http://biblioclub.ru/index.php?page=book&id=272223).

программное обеспечение:

1. Операционные системы: Ubuntu (свободно распространяемое ПО) / MS Windows/ пр.
2. Веб-браузер: Mozilla Firefox (свободно распространяемое ПО) / пр.
3. Офисный пакет: LibreOffice (свободно распространяемое ПО) / Microsoft Office /пр.: 4. Текстовый редактор, табличный процессор (создание таблиц), программа подготовки презентаций, графический редактор.

базы данных, информационно-справочные материалы и поисковые системы:

1. Университетская библиотека онлайн www.biblioclub.ru
2. Электронная библиотека «Лань» <http://e.lanbook.com/>
3. ЭБС «Юрайт» <https://biblio-online.ru/>

8. Материально-техническое обеспечение дисциплины:

Учебные аудитории для проведения лекционных занятий оснащенных техническими средствами обучения (мультимедиа). Аудитория для самостоятельной работы (компьютеры с возможностью подключения к сети Интернет и доступом в ЭИОС).

Для проведения практических занятий оборудованные спортивные залы, плавательный бассейн.

Для организации самостоятельной работы обучающимся предоставляются помещения, оснащенные компьютерной техникой с возможностью подключения к сети «Интернет» и обеспечением доступа в электронную информационно-образовательную среду университета.

Для обучения инвалидов и лиц с ограниченными возможностями здоровья университетом могут быть представлены специализированные средства обучения, в том числе технические средства коллективного и индивидуального пользования:

– **Оборудование для лиц с нарушением зрения:** Портативный ручной видеоувеличитель Ruby; Принтер для печати рельефно-точечным шрифтом Брайля; Тактильный дисплей Брайля Focus 40 Blue; Электронная пишущая машинка Twen T180+ с дополнительной установкой шрифта Брайля;

– **Оборудование для лиц с нарушением слуха и речи:** Речевой компьютерный тренажер Дэльфа-142.1; Аппарат слуховой электронный воздушного звукопроводения заушного типа У-01 «Исток»; Аудиометр автоматизированный АА – 02; Портативная информационная индукционная система для слабослышащих «Исток» А2; Индуктор заушный;

– **Оборудование для лиц с нарушением ОДА:** Приспособление для письма Writing-Bird; Специализированная мышь для лиц с нарушениями опорно-двигательного аппарата - джойстик компьютерный инклюзивный Optima Joystick; Специализированная клавиатура с большими кнопками для лиц с заболеваниями опорно-двигательного аппарата и слабовидящими людьми.

9. Методические рекомендации по изучению дисциплины

Учебный курс «Физическая культура и спорт» призван способствовать изучению теоретических и практических вопросов физической подготовки, с демонстрацией разнообразных методологических, теоретических и технологических подходов к рассматриваемым проблемам и основные пути их решения. Изучение курса строится преимущественно на формировании педагогических знаний, на отработку проективных умений, овладение элементами анализа педагогических явлений и процессов. Логика изложения материала подразумевает поочередное освоение всех разделов дисциплины.

В случае организации учебной работы с использованием дистанционных образовательных технологий занятия проводятся в электронной информационно-образовательной среде университета на сайте <https://lms.bspu.ru>. Инструкции для работы в системе дистанционного обучения размещены на сайте и адресованы как преподавателям (<https://lms.bspu.ru/course/view.php?id=1044>), так и студентам (<https://lms.bspu.ru/course/view.php?id=1987#section-2>).

10. Требования к промежуточной аттестации по дисциплине и оценочные материалы для ее проведения.

Промежуточная аттестация выполняется в форме зачета.

Оценочные материалы текущего контроля и промежуточной аттестации представлены в форме теста, реферата и комплекса нормативов (заданий) для зачета.

Примерные тестовые задания:

1. Основатель отечественной системы физического образования:
 - а) П.Ф. Лесгафт;
 - б) Л.П. Матвеев;
 - в) М.В. Ломоносов;
 - г) Пьер де Кубертен.
2. В каком году в нашей стране был введён предмет «физическая культура и спорт» в учебные планы как обязательный?
 - а) 1901;
 - б) 1910;
 - в) 1911;
 - г) 1929.
3. Программа по физическому воспитанию включает в себя следующие разделы:
 - а) теоретический
 - б) контрольный
 - в) самостоятельный
 - г) практический
4. Содержание учебного процесса по физическому воспитанию включает в себя следующие формы занятий:
 - а) учебно-практические занятия, занятия в спортивных секциях, физические упражнения в режиме рабочего дня, самостоятельные занятия, массовые физкультурно-оздоровительные и спортивные мероприятия во внеучебное время;
 - б) занятия в спортивных секциях, физические упражнения в режиме рабочего дня, массовые физкультурно-оздоровительные и спортивные мероприятия во внеучебное время;
 - в) учебно-практические занятия, занятия в спортивных секциях, физические упражнения в режиме рабочего дня, спортивные мероприятия во внеучебное время.
 - г) учебно-практические занятия, занятия в спортивных секциях, физические упражнения в режиме рабочего дня, самостоятельные занятия, массовые физкультурно-оздоровительные и спортивные мероприятия во внеучебное время, культурно-развлекательные мероприятия.
5. После прохождения медицинского обследования студенты распределяются по следующим медицинским группам:
 - а) основная, специальная, группа лечебной физической культуры;
 - б) основная, специальная, лечебная;
 - в) подготовительная, основная, спортивная;
 - г) спортивная, специальная, подготовительная.
6. Оптимальное количество активных занятий физическими упражнениями для студентов в недельном цикле должно составлять:
 - а) 2-4 часа;
 - б) 4-7 часа;
 - в) 6-9 часов;
 - г) 8-12 часов.
7. Умственное утомление это:
 - а) объективное состояние организма человека;
 - б) субъективное ощущение человека;
 - в) психофизиологическая особенность человека.
8. Наиболее высокий уровень работоспособности (без влияния факторов нервно-эмоциональной напряжённости) наблюдается в дни:
 - а) понедельник, вторник, среда;
 - б) суббота, воскресенье, понедельник;
 - в) вторник, среда, четверг.
9. В каком семестре период вработывания будет короче?
 - а) весеннем;
 - б) осеннем.

10. К какой из задач относится формирование личностных качеств, общая волевая и специальная психологическая подготовка, формирование специальных норм спортивной этики?
- воспитательной;
 - оздоровительной;
 - образовательной.
11. Сложно-координационными видами спорта (спортивная и художественная гимнастика, акробатика, фигурное катание на коньках и т.д.) следует начинать заниматься в возрасте:
- 7 лет;
 - 9 лет;
 - 12 лет.
12. Определите возрастной период начала занятий для видов спорта «на выносливость» (плавание, лыжи, конькобежный, гребной спорт и т.д.):
- 7 лет;
 - 9 лет;
 - 10 лет.
13. К циклическим упражнениям относятся:
- спортивные игры;
 - плавание;
 - езда на велосипеде;
 - прыжки в высоту;
 - фигурное катание.
14. К ациклическим упражнениям относятся:
- бег;
 - единоборства;
 - водные лыжи;
 - гребля;
 - акробатические упражнения.
15. Закаливание это:
- способность организма противостоять различным заболеваниям;
 - способность организма противостоять различным метеофакторам;
 - повышение сопротивляемости организма к различным внешним воздействиям.
16. К субъективным показателям самоконтроля относятся:
- самочувствие;
 - аппетит;
 - настроение;
 - скорость реакции на внешние раздражители.
17. К объективным показателям самоконтроля относятся:
- артериальное давление;
 - скорость мыслительных процессов;
 - частота сердечных сокращений;
 - спирометрия;
 - лабильность нервных процессов.
18. Какое состояние не является патологическим при большой физической и эмоциональной нагрузке?
- утомление;
 - эмоциональный подъем;
 - перенапряжение;
 - переутомление.
19. Ловкость – это способность человека:
- овладеть новыми движениями в минимальный промежуток времени;
 - постепенно овладеть новыми движениями с высокой координационной сложностью;
 - быстро овладеть техникой циклических движений;
 - быстро овладеть новыми движениями с высокой координационной сложностью.
20. Выносливость – это способность:
- человека выполнять упражнение с максимальным усилием;
 - организма противостоять внешним воздействиям окружающей среды;

- в) организма быстро восстанавливаться после физических упражнений;
- г) организма противостоять утомлению;
- д) человека быстро приспосабливаться к различным видам деятельности.

Критерии оценки результатов тестирования по дисциплине «Физическая культура и спорт»

% верных решений (ответов)	Шкала оценивания
41-56	зачтено
30-40	зачтено
12-29	зачтено
0-12	не зачтено

Критерии и показатели, используемые при оценивании учебного реферата

Критерии	Показатели
1. Новизна реферированного текста Макс. - 20 баллов	-актуальность проблемы и темы; -новизна и самостоятельность в постановке проблемы, в формулировании нового аспекта выбранной для анализа проблемы; -наличие авторской позиции, самостоятельность суждений
2. Степень раскрытия сущности проблемы Макс. - 30 баллов	-соответствие плана теме реферата; - соответствие содержания теме и плану реферата; -полнота и глубина раскрытия основных понятий проблемы; -обоснованность способов и методов работы с материалом; -умение работать с литературой, систематизировать и структурировать материал; -умение обобщать, сопоставлять различные точки зрения по рассматриваемому вопросу, аргументировать основные положения и выводы
3. Обоснованность выбора источников Макс. - 20 баллов	-круг, полнота использования литературных источников по проблеме; -привлечение новейших работ по проблеме (журнальные публикации, материалы сборников научных трудов и т.д.)
4. Соблюдение требований к оформлению Макс. - 15 баллов	-правильное оформление ссылок на используемую литературу; -грамотность и культура изложения; -владение терминологией и понятийным аппаратом проблемы; -соблюдение требований к объему реферата; -культура оформления: выделение абзацев
5. Грамотность Макс. - 15 баллов	-отсутствие орфографических и синтаксических ошибок, стилистических погрешностей; -отсутствие опечаток, сокращений слов, кроме общепринятых.

Оценивание реферата

Реферат оценивается по 100-балльной шкале, баллы переводятся в оценки успеваемости следующим образом:

- 86 – 100 баллов – «зачтено»;
- 70 – 75 баллов – «зачтено»;
- 51 – 69 баллов – «зачтено»;
- менее 51 балла – «не зачтено».

Баллы учитываются в процессе текущей оценки знаний программного материала.

Критерии оценки комплекса заданий для зачета у юношей

№	Наименование упражнений	Оценка в баллах				
		5	4	3	2	1
1	Прыжок в длину с места (см.)	240	230	215	210	205
2	Наклон вперед из положения стоя с прямыми ногами на гимнастической скамье (см)	13	7	6	4	2
3	Прыжки через скакалку (30 сек)	80	75	70	65	60

4	Приседание (30 сек)	40	35	30	25	20
5	Сгибание и разгибание рук в висе на перекладине (кол-во раз).	13	10	9	7	5
6	Бег 100 м (сек)	13,5	14,8	15,1	15,5	16,0
7	Поднимание туловища из положения лежа на спине (кол-во раз)	65	55	45	35	25
8	Бег 3000 м (сек)	12,30	13,30	14,00	14,30	15,00
9	Бег на лыжах 5000 м (мин/сек)	23,30	25,30	26,30	27,30	28,30
10	Плавание 50 м	Без учета времени				

Критерии оценки комплекса заданий для зачета у девушек

№	Наименование упражнений	Оценка в баллах				
		5	4	3	2	1
1	Прыжок в длину с места (см.)	195	180	170	165	160
2	Наклон вперед из положения стоя с прямыми ногами на гимнастической скамье (см)	16	11	8	6	4
3	Прыжки через скакалку (30 сек)	80	75	70	65	60
4	Приседание (30 сек)	35	30	25	20	15
5	Сгибание и разгибание рук в упоре лежа на полу (кол-во раз).	14	12	10	8	6
6	Бег 100 м (сек)	16,5	17,0	17,5	17,9	18,7
7	Поднимание туловища из положения лежа на спине (кол-во раз)	47	40	34	30	20
8	Бег 2000 м (сек)	10,30	11,15	11,35	11,50	12,00
9	Бег на лыжах 3000 м(мин/сек)	18,00	19,30	20,20	21,00	21,30
10	Плавание 50 м	Без учета времени				

В полном объеме оценочные материалы хранятся на кафедре, реализующей данную дисциплину. Оценочные материалы с автоматизированной проверкой результатов обучения (при наличии) размещаются в электронной информационно-образовательной среде университета.

Планируемые уровни сформированности компетенций обучающихся и критерии оценивания

Уровни	Содержательное описание уровня	Основные признаки выделения уровня (этапы формирования компетенции, критерии оценки сформированности)	Пятибалльная шкала (академическая) оценка)	БРС, % освоения (рейтинговая оценка)
Повышенный	Творческая деятельность	Включает нижестоящий уровень. Умение самостоятельно принимать решение, решать проблему/задачу теоретического или прикладного характера на основе изученных методов, приемов, технологий.	Отлично	90-100
Базовый	Применение знаний и умений в более широких контекстах учебной и профессиональной деятельности, нежели по образцу, с большей степенью самостоятельности и инициативы	Включает нижестоящий уровень. Способность собирать, систематизировать, анализировать и грамотно использовать информацию из самостоятельно найденных теоретических источников и иллюстрировать ими теоретические положения или обосновывать практику применения.	Хорошо	70-89,9
Удовлетворительный (достаточный)	Репродуктивная деятельность	Изложение в пределах задач курса теоретически и практически контролируемого материала	Удовлетворительно	50-69,9

Недостаточный	Отсутствие признаков удовлетворительного уровня	Не удовлетворительно	менее 50
---------------	-------------------------------------------------	----------------------	----------

Результаты текущего контроля и промежуточной аттестации в соответствии с применяемой университетом балльно-рейтинговой системой оценки качества образования вносятся в электронные ведомости и таким образом отображаются в электронном портфолио студента в электронной информационно-образовательной среде университета. Результаты промежуточной аттестации (кроме неудовлетворительных) вносятся и в зачетные книжки студентов.

Разработчики:

заведующий кафедрой физического воспитания и спорта, канд.биол.наук, доцент А.В. Данилов;
доцент кафедры физического воспитания и спорта, канд.биол.наук Р.М. Ямилева

Эксперты:

внешний

Заслуженный работник физической культуры РБ, Почетный работник общего образования Российской Федерации, директор ГБОУ РШИСП № 5 Голдович Г.В.

внутренний

Башкирский государственный педагогический университет им. М. Акмуллы, декан ФФК, д-р пед. наук, профессор Костарев А.Ю.

МИНОБРНАУКИ РОССИИ
ФГБОУ ВО «Башкирский государственный педагогический университет
им. М. Акмуллы»

РАБОЧАЯ ПРОГРАММА ДИСЦИПЛИНЫ
Б1.О.01.06 РУССКИЙ ЯЗЫК И КУЛЬТУРА РЕЧИ

для направления подготовки

44.03.01 Педагогическое образование

Направленность (профиль)

«Математика с основами информационных технологий
(с использованием дистанционных образовательных технологий)»

квалификация выпускника: бакалавр

1. Целью дисциплины является:

развитие универсальной компетенции:

- способен осуществлять деловую коммуникацию в устной и письменной формах на государственном языке Российской Федерации и иностранном(ых) языке(ах) (УК-4).

индикаторы достижения:

- демонстрирует владение стилями делового общения, вербальными и невербальными средствами взаимодействия с партнерами (УК.4.1.);
- выбирает коммуникативно приемлемый стиль делового общения на государственном и иностранном языках, вербальные и невербальные средства взаимодействия с партнерами, осуществляет деловую коммуникацию на государственном и иностранном(ых) языке(ах) (УК.4.2.).

2. Трудоемкость учебной дисциплины зафиксирована учебным планом соответствующей основной профессиональной образовательной программы, выражается в зачетных единицах. Одна зачетная единица равна 36 академическим часам продолжительностью 45 минут (27 астрономическим часам по 60 минут) и включает часы контактной работы и часы самостоятельной работы студента, в том числе часы, отводимые на процедуры контроля и подготовку к ним.

3. Место дисциплины в структуре основной образовательной программы:

Дисциплина «Русский язык и культура речи» относится к обязательной части учебного плана.

4. Планируемые результаты обучения по дисциплине, обеспечивающие достижение планируемых результатов освоения образовательной программы:

В результате изучения дисциплины студент должен:

Знать

- нормативный, коммуникативный, этический аспекты культуры речи; сущность и принципы деловой коммуникации; невербальные средства коммуникации;
- основы ведения устных и письменных деловых переговоров.

Уметь

- составлять устные и письменные тексты делового характера в соответствии с языковыми и этическими нормами, коммуникативной задачей и ситуацией общения;
- распознавать, комментировать и исправлять речевые и коммуникативные ошибки в устной и письменной речи.

Владеть

- основами деловой этики и речевой культуры.

5. Виды учебной работы по дисциплине зафиксированы учебным планом основной профессиональной образовательной программы по указанному направлению и профилю, выражаются в академических часах.

Часы контактной работы и самостоятельной работы студента и часы, отводимые на процедуры контроля, могут различаться в учебных планах ОПОП по формам обучения.

Объем контактной работы включает часы контактной аудиторной работы (лекции/практические занятия/ лабораторные работы), контактной внеаудиторной работы (контроль самостоятельной работы), часы контактной работы в период аттестации. Контактная работа, в том числе может проводиться посредством электронной информационно-образовательной среды университета с использованием ресурсов сети Интернет и дистанционных технологий, на сайте <https://lms.bspu.ru>.

6. Содержание дисциплины

Содержание разделов дисциплины

№	Наименование раздела дисциплины	Содержание раздела
1.	Язык и речь	1) Проблема сущности языка, общественный характер его возникновения; язык как знаковая система; базовые и частные функции языка; понятие речи, противопоставленность языка и речи; типы речи: устная и письменная, внешняя и внутренняя, монологическая и диалогическая, полилог.

		<p>2) Периоды исторического развития русского языка; различные подходы к определению понятия «современный русский язык»; русский язык среди других языков мира; русский национальный язык, формы его существования: диалекты, просторечие, жаргоны, литературный язык; русский литературный язык, его свойства; устная и письменная разновидности литературного языка; соотношение понятий «литературный язык» и «язык художественной литературы».</p>
2.	Культура речи	<p>1) Понятие культуры речи, её компоненты; нормативный компонент культуры речи, языковая норма, её роль в становлении и функционировании литературного языка; критерии, варианты, историческая изменчивость нормы; разновидности языковых норм; речевые ошибки, их причины. Типы лингвистических словарей.</p> <p>2) Орфоэпические нормы русского языка. Составляющие орфоэпии: артикуляция звуков, словесное ударение, интонация. Характерные особенности русского литературного произношения: отдельных звуков (гласных и согласных), звукосочетаний. Произношение заимствованных слов. Особенности словесного ударения в русском языке. Акцентологические нормы. Орфоэпические словари русского языка.</p> <p>3) Лексические нормы русского языка. Специфика употребления 1) антонимов, синонимов, омонимов, паронимов; 2) устаревших слов и неологизмов; 3) диалектизмов, жаргонизмов, профессионализмов. Заимствованная лексика в современном русском языке. Нормы лексической сочетаемости и употребления слов в соответствии с их значением. Семантика и происхождение фразеологизмов; крылатые слова как вид фразеологических единиц. Словари лексических трудностей. Толковые словари. Соблюдение лексических норм – важнейшее условие правильности, точности и чистоты речи. Лексико-фразеологические ошибки: а) употребление слов в несвойственных им значениях; б) нарушение лексической сочетаемости; в) речевая избыточность (плеоназм, тавтология); г) речевая недостаточность; д) ошибки в употреблении фразеологизмов (замена компонента; неоправданное расширение состава фразеологического сочетания; контаминация; искажение грамматической формы компонентов фразеологизма; употребление фразеологизма, не соответствующего контексту и т.д.); е) использование слов-сорняков, бранных слов, неоправданное употребление заимствованных слов и др.</p> <p>4) Морфологические нормы русского языка. Образование и употребление падежных форм имён существительных. Особенности склонения фамилий в русском языке. Колебания в роде имён существительных. Образование и употребление форм имён прилагательных. Особенности склонения количественных и порядковых числительных, специфика собирательных числительных, их валентность. Трудные случаи употребления местоимений. Вариантные формы глагола.</p> <p>5) Синтаксические нормы русского языка. Порядок слов в предложении. Нормы употребления однородных членов предложения. Особенности согласования членов предложения в русском языке. Трудные случаи именного и глагольного управления. Употребление причастных и деепричастных оборотов. Типы синтаксических ошибок.</p>

		<p>6) Коммуникативный компонент культуры речи, основные качества хорошей речи: правильность, точность, логичность, чистота, богатство, выразительность, уместность. Условия и принципы эффективной коммуникации (принцип кооперации Г.П. Грайса, принцип вежливости Дж.Н. Лича и др.).</p> <p>7) Этические нормы речевой культуры, их национальная специфика, правила речевого этикета для говорящего и слушающего.</p> <p>8) Социальные аспекты культуры речи.</p> <p>9) Типы речевой культуры: элитарный, среднелитературный, литературно-разговорный, разговорно-фамильярный.</p>
3.	Функциональные стили современного русского литературного языка	<p>1) Понятие о функциональном стиле, стилистически окрашенная и нейтральная лексика, система функциональных стилей русского языка.</p> <p>2) Научный стиль, сфера его функционирования и жанровое своеобразие, специфика использования элементов различных языковых уровней в научной речи, речевые нормы научной и учебной форм деятельности. Основные жанры научной речи. Правила оформления отдельных видов текстового материала: цитат, библиографии, таблиц. Составление аннотации, конспекта, реферата научного текста.</p> <p>3) Официально-деловой стиль, сфера его функционирования, жанровое своеобразие и лингвистические особенности, языковые формулы официальных документов, правила их оформления, приемы унификации языка служебных документов, интернациональные свойства русской официально-деловой письменной речи. Виды документов. Правила оформления документов: заявления, автобиографии, объяснительной записки, доверенности, расписки и т.д. Речевой этикет в документе. Резюме как особый вид документа. Язык и стиль распорядительных документов. Язык и стиль коммерческой корреспонденции. Язык и стиль инструктивно-методических документов.</p> <p>4) Жанровая дифференциация и отбор языковых средств в публицистическом стиле. Экспрессивные и эмоционально-оценочные средства языка, их роль в текстах публицистического стиля.</p> <p>5) Разговорный стиль, сфера его употребления и языковые признаки, условия функционирования разговорной речи, роль внеязыковых факторов.</p> <p>6) Проблема художественного стиля, его своеобразие; взаимодействие функциональных стилей. Средства языковой выразительности (тропы и фигуры речи).</p>
4.	Профессиональная коммуникация	<p>Понятие речевого общения и коммуникации, основные единицы коммуникации: коммуникативное событие, коммуникативная ситуация, коммуникативный акт; структура акта коммуникации. Виды коммуникации. Условия и принципы эффективной коммуникации. Особенности коммуникации в устной и письменной формах. Невербальные средства общения Специфика профессиональной коммуникации. Диалогические формы общения. Культура телефонного разговора.</p>
5.	Мастерство публичного выступления	<p>Понятие публичной речи. Роды красноречия. Виды публичных выступлений по цели и форме. Информационная речь, её основные особенности. Аргументирующая речь, её особенности. Аргументация. Основные виды аргументов. Эпидейктическая речь, её специфика. Риторический канон.</p>

	Подготовка речи: выбор темы, цель речи, поиск материала, начало, развертывание и завершение речи. Требования к публичной речи. Оратор и его аудитория. Качества хорошего оратора. Приёмы управления вниманием аудитории. Типы аудитории.
--	------------------------------------------------------------------------------------------------------------------------------------------------------------------------------------------------------------------------------------------

Рекомендуемая тематика учебных занятий в форме контактной работы:

Рекомендуемая тематика учебных занятий лекционного типа (предусматривающих преимущественную передачу учебной информации преподавателями):

Тема 1. Язык и речь.

Рекомендуемая тематика учебных занятий семинарского типа (семинары, практические занятия, коллоквиумы и иные аналогичные занятия):

Тема 1: Культура речи

Вопросы для обсуждения:

1. Понятие об орфоэпических нормах. Составляющие орфоэпии: артикуляция звуков, словесное ударение, интонация.
2. Характерные особенности русского литературного произношения: отдельных звуков (гласных и согласных), звукосочетаний. Произношение заимствованных слов.
3. Особенности словесного ударения в русском языке. Акцентологические нормы.
4. Орфоэпические словари русского языка.
5. Понятие о лексических нормах.
6. Специфика употребления антонимов, синонимов, омонимов, паронимов; устаревших слов и неологизмов; диалектизмов, жаргонизмов, профессионализмов.
7. Заимствованная лексика в современном русском языке.
8. Нормы лексической сочетаемости и употребления слов в соответствии с их значением.
9. Семантика и происхождение фразеологизмов; крылатые слова как вид фразеологических единиц.
10. Словари лексических трудностей. Толковые словари.
11. Соблюдение лексических норм – важнейшее условие правильности, точности и чистоты речи. Типы лексических ошибок: а) употребление слов в несвойственных им значениях; б) нарушение лексической сочетаемости; в) речевая избыточность (плеоназм, тавтология); г) речевая недостаточность; д) ошибки в употреблении фразеологизмов (замена компонента; неоправданное расширение состава фразеологического сочетания; контаминация; искажение грамматической формы компонентов фразеологизма; употребление фразеологизма, не соответствующего контексту и т.д.); е) использование слов-сорняков, бранных слов, неоправданное употребление заимствованных слов и др.
12. Понятие о морфологических нормах.
13. Образование и употребление падежных форм имён существительных. Особенности склонения фамилий в русском языке.
14. Колебания в роде имён существительных.
15. Образование и употребление форм имён прилагательных.
16. Особенности склонения количественных и порядковых числительных, специфика собирательных числительных, их валентность.
17. Трудные случаи употребления местоимений.
18. Вариантные формы глагола.
19. Понятие о синтаксических нормах.
20. Порядок слов в предложении. Нормы употребления однородных членов предложения.
21. Особенности согласования членов предложения в русском языке.
22. Трудные случаи именного и глагольного управления.
23. Употребление причастных и деепричастных оборотов.

24. Типы синтаксических ошибок.

Тема 2: Функциональные стили современного русского литературного языка

Вопросы для обсуждения:

1. Стилиевые черты и языковые особенности функциональных стилей современного русского литературного языка.

2. Жанровая специфика функциональных стилей современного русского литературного языка.

3. Специфика использования элементов различных языковых уровней в научной речи. Основные жанры научной речи.

4. Правила оформления отдельных видов текстового материала: цитат, библиографии, таблиц.

5. Составление аннотации, конспекта, реферата научного текста.

6. Языковые формулы официальных документов. Интернациональные свойства русской официально-деловой письменной речи.

7. Виды документов.

8. Правила оформления документов: заявления, автобиографии, объяснительной записки, доверенности, расписки, резюме и т.д. Речевой этикет в документе.

9. Язык и стиль распорядительных документов.

10. Язык и стиль коммерческой корреспонденции.

11. Язык и стиль инструктивно-методических документов.

12. Экстралингвистические черты и языковые особенности публицистического стиля. Жанры публицистического стиля.

13. Экстралингвистические черты и языковые особенности разговорного стиля. Проблема разговорного стиля, его своеобразие.

14. Экстралингвистические черты и языковые особенности художественного стиля. Проблема художественного стиля, его своеобразие.

Тема 3: Профессиональная коммуникация

Вопросы для обсуждения:

1. Понятие речевой коммуникации, основные единицы коммуникации.

2. Специфика профессиональной коммуникации.

3. Условия и принципы эффективной коммуникации.

4. Особенности коммуникации в устной и письменной формах.

5. Невербальные средства общения.

6. Этические нормы общения. Русский речевой этикет.

7. Культура телефонного разговора.

Тема 4: Мастерство публичного выступления

Вопросы для обсуждения:

1. Понятие публичной речи.

2. Роды красноречия.

3. Виды публичных выступлений по цели и форме.

4. Риторический канон.

5. Подготовка речи: выбор темы, цель речи, поиск материала, начало, развертывание и завершение речи.

6. Требования к публичной речи.

7. Качества хорошего оратора.

8. Приёмы управления вниманием аудитории.

9. Типы аудитории.

Требования к самостоятельной работе студентов по освоению дисциплины

1. Составить индивидуальный орфоэпический словарь, который должен включать слова, вызывающие у студента трудности правильного употребления их в устной деловой коммуникации.

2. Составить индивидуальный лексический минимум, который должен включать слова, вызывающие у студента трудности правильного употребления их в устной и письменной деловой коммуникации.

3. Составить словарь средств выразительности устной и письменной коммуникации.

4. Подготовить мультимедийную презентацию «Специфика устной и письменной деловой коммуникации».
5. Подготовить памятку «Этические основы деловой коммуникации».
6. Подготовить доклад об особенностях деловой коммуникации.

Примерная тематика докладов для самостоятельной работы:

1. Роль интонации в устной коммуникации.
2. Речевой этикет в профессиональной коммуникации.
3. Этикет телефонного общения.
4. Невербальные средства общения в устной коммуникации.
5. Речевые ошибки в профессиональной коммуникации.
6. Психологические барьеры профессиональной коммуникации.
7. Деловое совещание как форма деловой коммуникации.
8. Деловой телефонный разговор.
9. Деловая беседа как форма деловой коммуникации.
10. Деловые переговоры как форма деловой коммуникации.
11. Профессионально значимые для психолога жанры коммуникации.
12. Основы мастерства полемики.
13. Основы ведения дискуссии.
14. Деловое письмо в профессиональной коммуникации.
15. Коммуникативные ошибки в деловом общении.
16. Этикетные ошибки в профессиональной коммуникации.
17. Принципы эффективной коммуникации.
18. Особенности деловой коммуникации в Интернете.
19. Конфликты и их разрешение в профессиональной коммуникации.
20. Коммуникация, ее значение, виды и функции.

Руководствуясь положениями статьи 47 и статьи 48 Федерального закона от 29 декабря 2012 г. N 273-ФЗ "Об образовании в Российской Федерации" научно-педагогические работники и иные лица, привлекаемые университетом к реализации данной образовательной программы, пользуются предоставленными академическими правами и свободами в части свободы преподавания, свободы от вмешательства в профессиональную деятельность; свободы выбора и использования педагогически обоснованных форм, средств, методов обучения и воспитания; права на творческую инициативу, разработку и применение авторских программ и методов обучения и воспитания в пределах реализуемой образовательной программы и отдельной дисциплины.

Исходя из рамок, установленных учебным планом по трудоемкости и видам учебной работы по дисциплине, преподаватель самостоятельно выбирает тематику занятий по формам и количеству часов проведения контактной работы: лекции и иные учебные занятия, предусматривающие преимущественную передачу учебной информации преподавателем и (или) занятия семинарского типа (семинары, практические занятия, практикумы, лабораторные работы, коллоквиумы и иные аналогичные занятия), и (или) групповые консультации, и (или) индивидуальную работу обучающихся с преподавателем, в том числе индивидуальные консультации (по курсовым работам/проектам – при наличии курсовой работы/проекта по данной дисциплине в учебном плане).

Рекомендуемая тематика занятий максимально полно реализуется в контактной работе со студентами очной формы обучения. В случае реализации образовательной программы в заочной / очно-заочной форме трудоемкость дисциплины сохраняется, однако объем учебного материала в значительной части осваивается студентами в форме самостоятельной работы. При этом требования к ожидаемым образовательным результатам студентов по данной дисциплине не зависят от формы реализации образовательной программы.

7. Учебно-методическое и информационное обеспечение дисциплины:

литература:

1. Боженкова, Р.К. Русский язык и культура речи: учебник / Р.К. Боженкова, Н.А. Боженкова, В.М. Шаклеин. – 4-е изд., стереотип. – Москва: Флинта, 2016. – 607 с. – Режим доступа: по подписке. – URL: <http://biblioclub.ru/index.php?page=book&id=83539> – Библиогр.: с. 548-552. – ISBN 978-5-9765-1004-3. – Текст: электронный.
2. Русский язык и культура речи: учебное пособие / М.В. Неvejeина, Е.В. Шарохина, Е.Б. Михайлова и др. – Москва: Юнити, 2015. – 351 с. – Режим доступа: по подписке. –

URL: <http://biblioclub.ru/index.php?page=book&id=117759>. – Библиогр. в кн. – ISBN 5-238-00860-0. – Текст: электронный.

3. Штрекер, Н.Ю. Русский язык и культура речи: учебное пособие для студентов вузов / Н.Ю. Штрекер. – Москва: Юнити, 2015. – 351 с.: ил., схем. – (Cogito ergo sum). – Режим доступа: по подписке. – URL: <http://biblioclub.ru/index.php?page=book&id=446436>. – Библиогр. в кн. – ISBN 978-5-238-02093-8. – Текст: электронный.

программное обеспечение:

Операционные системы: Ubuntu (свободно распространяемое ПО) / MS Windows / пр.

Веб-браузер: Mozilla Firefox (свободно распространяемое ПО) / пр.

Офисный пакет: LibreOffice (свободно распространяемое ПО) / Microsoft Office /пр.: текстовый редактор, табличный процессор (создание таблиц), программа подготовки презентаций, графический редактор.

базы данных, информационно-справочные материалы и поисковые системы:

1. <http://fgosvo.ru>
2. <http://gramota.ru>
3. <http://gramma.ru>
4. <http://www.slovari.ru/>
5. <http://dic.academic.ru>
6. <http://www.philology.ru/>
7. <https://ozhegov.slovaronline.com/>
8. <https://rus-phraseology-dict.slovaronline.com/>
9. <http://feb-web.ru/>
10. <http://diclist.ru/>
11. <https://rus-wingwords-dict.slovaronline.com/>
12. <https://slovaronline.com/>
13. <http://feb-web.ru/>
14. <https://orthographical.slovaronline.com/>
15. www.biblioclub.ru
16. <http://e.lanbook.com/>
17. <https://biblio-online.ru/>

8. Материально-техническое обеспечение дисциплины:

Для проведения занятий лекционного типа используются специальные помещения (учебные аудитории), оборудованные техническими средствами обучения – мультимедийной проекционной техникой.

Для проведения занятий семинарского типа, текущего контроля и промежуточной аттестации достаточно специальных помещений (учебных аудиторий), оборудованных специализированной мебелью (для обучающихся) меловой / маркерной доской.

Для организации самостоятельной работы обучающимся предоставляются помещения, оснащенные компьютерной техникой с возможностью подключения к сети «Интернет» и обеспечением доступа в электронную информационно-образовательную среду университета.

Для обучения инвалидов и лиц с ограниченными возможностями здоровья университетом могут быть представлены специализированные средства обучения, в том числе технические средства коллективного и индивидуального пользования:

– **Оборудование для лиц с нарушением зрения:** Портативный ручной видеоувеличитель Ruby; Принтер для печати рельефно-точечным шрифтом Брайля; Тактильный дисплей Брайля Focus 40 Blue; Электронная пишущая машинка Twen T180+ с дополнительной установкой шрифта Брайля;

– **Оборудование для лиц с нарушением слуха и речи:** Речевой компьютерный тренажер Дэльфа-142.1; Аппарат слуховой электронный воздушного звукопроведения заушного типа У-01 «Исток»; Аудиометр автоматизированный АА – 02; Портативная информационная индукционная система для слабослышащих «Исток» А2; Индуктор заушный;

– **Оборудование для лиц с нарушением ОДА:** Приспособление для письма Writing-Bird; Специализированная мышь для лиц с нарушениями опорно-двигательного аппарата - джойстик компьютерный инклюзивный Optima Joystick; Специализированная клавиатура с большими кнопками для лиц с заболеваниями опорно-двигательного аппарата и слабовидящими людьми.

9. Методические рекомендации по изучению дисциплины

Данная дисциплина является одной из главных составляющих профессиональной подготовки бакалавра. Она нацелена на развитие способности осуществлять деловую коммуникацию в устной и письменной формах на государственном языке Российской Федерации и иностранном(ых) языке(ах).

В случае организации учебной работы с использованием дистанционных образовательных технологий занятия проводятся в электронной информационно-образовательной среде университета на сайте <https://lms.bspu.ru>. Инструкции для работы в системе дистанционного обучения размещены на сайте и адресованы как преподавателям (<https://lms.bspu.ru/course/view.php?id=1044>), так и студентам (<https://lms.bspu.ru/course/view.php?id=1987#section-2>).

10. Требования к промежуточной аттестации и оценочные материалы для ее проведения

Оценочные материалы текущего контроля и промежуточной аттестации представлены заданиями для самостоятельной работы, практико-ориентированными заданиями и тестами.

Примерные задания для проведения промежуточной аттестации по дисциплине и критерии оценивания:

Примерные практико-ориентированные задания:

1. Выявить в устной или письменной коммуникации, записать и проанализировать 10 высказываний, содержащих различные речевые ошибки.
2. Используя формат делового письма, от лица директора гимназии (колледжа) составить текст письма-приглашения на научно-практическую конференцию, посвященную юбилею вашего учебного заведения.
3. Подготовить информационную речь-самопрезентацию для знакомства с новым рабочим коллективом.
4. Составить текст телефонного разговора для ситуации делового общения, соблюдая нормы деловой этики и речевой культуры.

Примерные тестовые задания:

На выбор одного ответа из нескольких предложенных:

1. Отказ от конфликтной ситуации путём взаимной коррекции коммуникативных тактик собеседников в процессе устной коммуникации является смыслом правила согласия одобрения симпатии благожелательности
2. Коммуникативное качество речи, которое характеризует соотношение речи и мышления и предполагает умение последовательно, непротиворечиво и аргументировано выразить мысли, – это: чистота речи уместность речи богатство речи логичность речи
3. Оценка «языка собеседника» в процессе устной коммуникации: **позволяет подстроиться под тип речи собеседника, что увеличивает эффективность передачи информации** дает возможность собеседнику показать уровень знаний, комбинировать различные типы вопросов позволяет передавать информацию на уровне профессиональной компетентности собеседника.
4. Система средств устной деловой коммуникации, включающая в себя пространственно-временную организацию общения: кинесика

паралингвистика
экстралингвистика
проксемика

В полном объеме оценочные материалы хранятся на кафедре, реализующей данную дисциплину. Оценочные материалы с автоматизированной проверкой результатов обучения (при наличии) размещаются в электронной информационно-образовательной среде университета на сайте <https://lms.bspu.ru>.

Планируемые уровни сформированности компетенций обучающихся и критерии оценивания

Уровни	Содержательное описание уровня	Основные признаки выделения уровня (этапы формирования компетенции, критерии оценки сформированности)	Пятибалльная шкала (академическая) оценка	БРС, % освоения (рейтинговая оценка)
Повышенный	Творческая деятельность	<i>Включает нижестоящий уровень.</i> Умение самостоятельно принимать решение, решать проблему/задачу теоретического или прикладного характера на основе изученных методов, приемов, технологий.	Отлично	90-100
Базовый	Применение знаний и умений в более широких контекстах учебной и профессиональной деятельности, нежели по образцу, с большей степенью самостоятельности и инициативы	<i>Включает нижестоящий уровень.</i> Способность собирать, систематизировать, анализировать и грамотно использовать информацию из самостоятельно найденных теоретических источников и иллюстрировать ими теоретические положения или обосновывать практику применения.	Хорошо	70-89,9
Удовлетворительный (достаточный)	Репродуктивная деятельность	Изложение в пределах задач курса теоретически и практически контролируемого материала	Удовлетворительно	50-69,9
Недостаточный	Отсутствие признаков удовлетворительного уровня		неудовлетворительно	Менее 50

Результаты текущего контроля и промежуточной аттестации в соответствии с применяемой университетом балльно-рейтинговой системой оценки качества образования вносятся в электронные ведомости и таким образом отображаются в электронном портфолио студента в электронной информационно-образовательной среде университета. Результаты промежуточной аттестации (кроме неудовлетворительных) вносятся и в зачетные книжки студентов.

Разработчики:

к.филол.н., доцент кафедры общего языкознания Г.М. Курбангалеева
к.филол.н., доцент кафедры общего языкознания Т.Ю. Капишева
к.филол.н., доцент кафедры общего языкознания Е.В. Попова
к.филол.н., доцент кафедры общего языкознания Ю.С. Фомина

Эксперты:

внешний

д.филол.н., профессор кафедры русского языка и методики его преподавания БашГУ
В.Л. Ибрагимова

внутренний

д.филол.н., профессор кафедры общего языкознания БГПУ им. М. Акмуллы Г.Ф. Кудинова

МИНОБРНАУКИ РОССИИ
ФГБОУ ВО «Башкирский государственный педагогический университет
им. М. Акмуллы»

РАБОЧАЯ ПРОГРАММА ДИСЦИПЛИНЫ

**Б1.О.01.07 СОЦИАЛЬНО-ПСИХОЛОГИЧЕСКИЙ
(АДАПТАЦИОННЫЙ) ТРЕНИНГ**

для направления подготовки

44.03.01 Педагогическое образование

Направленность (профиль)

«Математика с основами информационных технологий
(с использованием дистанционных образовательных технологий)»

квалификация выпускника: бакалавр

3. Целью дисциплины является:

- формирование универсальной(ых) компетенции(й):
 - способен осуществлять социальное взаимодействие и реализовывать свою роль в команде (УК-3);
- индикаторы достижения:
 - демонстрирует знание различных стратегий социального взаимодействия (УК-3.1.);
 - определяет стратегию сотрудничества для достижения поставленной цели (УК-3.2.);
 - взаимодействует с другими членами команды для достижения поставленной цели (УК-3.3);
- способен управлять своим временем, выстраивать и реализовывать траекторию саморазвития на основе принципов образования в течение всей жизни (УК-6);
- индикаторы достижения:
 - демонстрирует понимание принципов образования в течение всей жизни (УК-6.1.);
 - применяет рефлексивные методы в процессе оценки разнообразных ресурсов (личностных, психофизиологических, ситуативных, временных и т.д.), используемых для решения задач самоорганизации и саморазвития (УК-6.2.);
 - определяет и реализует приоритеты собственной деятельности, выстраивая план их достижения; критически оценивает эффективность использования времени и других ресурсов для совершенствования своей деятельности (УК-6.3).

2. Трудоемкость учебной дисциплины зафиксирована учебным планом соответствующей основной профессиональной образовательной программы, выражается в зачетных единицах. Одна зачетная единица равна 36 академическим часам продолжительностью 45 минут (27 астрономическим часам по 60 минут) и включает часы контактной работы и часы самостоятельной работы студента, в том числе часы, отводимые на процедуры контроля и подготовку к ним.

3. Место дисциплины в структуре основной образовательной программы:

Дисциплина «Социально-психологический (адаптационный) тренинг» относится к модулю универсальных компетенций обязательной части дисциплин учебного плана.

4. Планируемые результаты обучения по дисциплине, обеспечивающие достижение планируемых результатов освоения образовательной программы:

В результате изучения дисциплины студент должен:

Знать:

- основные условия эффективного социального взаимодействия, принципы подбора эффективной команды;
- теоретико-методологические основы самоорганизации, саморазвития, самореализации;
- основные способы проведения самооценки, корректировки и совершенствования на этой основе собственной деятельности; рефлексивные методы в процессе оценки разнообразных ресурсов (личностных, психофизиологических, ситуативных, временных и т.д.);
- ресурсы для совершенствования своей деятельности (временные и иные);

Уметь:

- использовать методы исследования в области социального взаимодействия;
- реализовывать основные функции управления командой;
- использовать рефлексивные методы в процессе оценки собственных разнообразных ресурсов;
- определять приоритеты собственной деятельности на основе самооценки;
- выстраивать план достижения приоритетов собственной деятельности (формулировать цели, определять способы совершенствования собственной деятельности определяя пути достижения цели с учетом ресурсов, условий, средств, временной перспективы развития деятельности и планируемых результатов), реализовывать приоритеты собственной деятельности согласно плану саморазвития;

Владеть:

- коммуникативными технологиями в области социального взаимодействия;
- навыками разработки и использования инновационных технологий социального взаимодействия для достижения поставленной цели;
- способностью принимать решения по проблемам самоорганизации и саморазвития на уровне собственной профессиональной деятельности;
- навыками планирования собственной профессиональной деятельности и навыками тайм-менеджмента.

5. Виды учебной работы по дисциплине зафиксированы учебным планом основной профессиональной образовательной программы по указанному направлению и профилю, выражаются в академических часах.

Часы контактной работы и самостоятельной работы студента и часы, отводимые на процедуры контроля, могут различаться в учебных планах ОПОП по формам обучения.

Объем контактной работы включает часы контактной аудиторной работы (лекции/практические занятия/ лабораторные работы), контактной внеаудиторной работы (контроль самостоятельной работы), часы контактной работы в период аттестации. Контактная работа, в том числе может проводиться посредством электронной информационно-образовательной среды университета с использованием ресурсов сети Интернет и дистанционных технологий, на сайте <https://lms.bspu.ru>.

6. Содержание дисциплины**Содержание разделов дисциплины**

№	Наименование раздела дисциплины	Содержание раздела
1	Знакомство, организация работы группы	Организация знакомства. Формирование у участников желания работать в группе. Первичная диагностика тренинговой ситуации. Снижение тревожности участников группы. Работа с ожиданиями участников. Формирование норм групповой работы и правил взаимодействия студентов в группе.
2	Выработка сплочения группы	Формирование атмосферы доверия в группе. Объединение участников группы для совместного решения задач. Развитие умения выражать симпатию и уважение друг к другу. Развитие эмпатических способностей. Самопознание и познание окружающих. Работа с чувствами участников. Саморазвитие личности. Особенности самопознания и саморазвития во взрослом возрасте. Профессиональное саморазвитие личности
3	Комплексная диагностика адаптивных возможностей	Диагностика уровня развития осознанной саморегуляции поведения. Выявление показателей ситуативной и личностной тревожности, уровня интернальности. Определение интегративной характеристики социально-психологической адаптивности студентов, их эмоциональной комфортности. Выявление уровня самооценки и притязаний. Диагностика мотивационных особенностей первокурсников.
4	Коммуникативная компетентность в социальном взаимодействии	Определение уровня развития коммуникативной компетентности. Теоретическое и практическое освоение концепций эффективной самопрезентации и формирования позитивного имиджа в сфере общения. Развитие уверенности в себе. Выявление скрытых личностных резервов через осознание и осмысление основных барьеров осуществления публичного и социального взаимодействия, работа с ними. Осознание возможности контроля над производимым впечатлением. Отработка навыков вступления в контакт, поддержания и завершения общения. Рассмотрение и анализ последствий применения различных тактик и стратегий взаимодействия.
5	Основы командообразования	Определение понятия «команда». Осознание участников группы как членов одной команды. Выявление проблемных узлов в

		структуре и взаимодействии. Развитие системы коммуникации среди участников команды. Развитие навыков индивидуальной и групповой рефлексии. Создание позитивного социального окружения. Развитие и усовершенствование процессов принятия совместных решений в команде. Распределение командных ролей. Преодоление межличностных конфликтов. Выработка умений конструктивной критики.
6	Тайм-менеджмент	Определение уровня самоорганизации. Самонаблюдение, хронометраж, как путь к получению новых знаний, новой информации о собственной занятости. Учет трудоемкости отдельных видов занятий. Построение личной системы управления временем.
7	Завершение работы группы	Подведение итогов проделанной работы. Формирование установки на реализацию полученных знаний в учебной деятельности студентов. Ускорение процессов социально-психологической адаптации студентов-первокурсников к вузовскому обучению. Формирование профессиональной позиции студентов, нового образа «Я» в контексте их новой деятельности.

Рекомендуемая тематика учебных занятий в форме контактной работы:

Рекомендуемая тематика учебных занятий лекционного типа (предусматривающих преимущественную передачу учебной информации преподавателями):

Тема 1. Выработка сплочения группы.

Тема 2. Комплексная диагностика адаптивных возможностей.

Тема 3. Коммуникативная компетентность в социальном взаимодействии.

Тема 4. Основы командообразования.

Тема 5. Тайм-менеджмент.

Рекомендуемая тематика учебных занятий семинарского типа (семинары, практические занятия, коллоквиумы и иные аналогичные занятия):

Тема 1: Знакомство, организация работы группы.

Вопросы для обсуждения:

1. Организация знакомства.

2. Формирование у участников желания работать в группе.

3. Первичная диагностика тренинговой ситуации.

4. Снижение тревожности участников группы.

5. Работа с ожиданиями участников.

6. Формирование норм групповой работы и правил взаимодействия студентов в группе.

Тема 2: Выработка сплочения группы.

Вопросы для обсуждения:

1. Формирование атмосферы доверия в группе. Объединение участников группы для совместного решения задач.

2. Развитие умения выражать симпатию и уважение друг к другу. Развитие эмпатических способностей.

3. Самопознание и познание окружающих. Работа с чувствами участников. Саморазвитие личности. Особенности самопознания и саморазвития во взрослом возрасте. Профессиональное саморазвитие личности.

Тема 3: Комплексная диагностика адаптивных возможностей.

Вопросы для обсуждения:

1. Диагностика уровня развития осознанной саморегуляции поведения.

2. Выявление показателей ситуативной и личностной тревожности, уровня интернальности.

3. Определение интегративной характеристики социально-психологической адаптивности студентов, их эмоциональной комфортности.

4. Выявление уровня самооценки и притязаний. Диагностика мотивационных особенностей первокурсников.

Тема 4: Коммуникативная компетентность в социальном взаимодействии.

Вопросы для обсуждения:

1. Определение уровня развития коммуникативной компетентности.

2. Теоретическое и практическое освоение концепций эффективной самопрезентации и формирования позитивного имиджа в сфере общения. Развитие уверенности в себе.

3. Выявление скрытых личностных резервов через осознание и осмысление основных барьеров осуществления публичного и социального взаимодействия, работа с ними. Осознание возможности контроля над производимым впечатлением.

4. Отработка навыков вступления в контакт, поддержания и завершения общения. Рассмотрение и анализ последствий применения различных тактик и стратегий взаимодействия.

Тема 5: Основы командообразования.

Вопросы для обсуждения:

1. Определение понятия «команда». Осознание участников группы как членов одной команды.

2. Выявление проблемных узлов в структуре и взаимодействии. Развитие системы коммуникации среди участников команды.

3. Развитие навыков индивидуальной и групповой рефлексии. Создание позитивного социального окружения. Развитие и усовершенствование процессов принятия совместных решений в команде. Распределение командных ролей.

4. Преодоление межличностных конфликтов. Выработка умений конструктивной критики.

Тема 6: Тайм-менеджмент

Вопросы для обсуждения:

1. Определение уровня самоорганизации.

2. Самонаблюдение, хронометраж, как путь к получению новых знаний, новой информации о собственной занятости. Учет трудоемкости отдельных видов занятий.

3. Построение личной системы управления временем.

Тема 7: Завершение работы группы

Вопросы для обсуждения:

1. Подведение итогов проделанной работы. Формирование установки на реализацию полученных знаний в учебной деятельности студентов.

2. Ускорение процессов социально-психологической адаптации студентов-первокурсников к вузовскому обучению.

3. Формирование профессиональной позиции студентов, нового образа «Я» в контексте их новой деятельности.

Требования к самостоятельной работе студентов

1. Хронометраж личного времени по данным самонаблюдения.

Проведение учета времени и анализа временных затрат (в течение 7 дней) с помощью самонаблюдения – хронометража.

Хронометраж рабочего времени (карта) представляет собой способ изучения временных затрат на выполнение определенного действия, применяется в качестве одного из инструментов оптимизации учебного времени.

Необходимо в течение дня (кроме времени, проведенного в университете, на занятиях) с помощью часов или секундомера замерять какие виды деятельности выполняет студент, сколько времени он тратит на выполнения каждого вида деятельности. Занести данные в таблицу, далее высчитать какой процент времени вы уделяете каждому виду деятельности.

Примерная таблица:

Дата измерения	Объект хронометража	Время	
		Длительность	Процент
18 октября 2019	Обед	20 минут	6,6%
	Отдых	30 минут	9,9%
	Подбор и чтение литературы для написания реферата	35 минут	11,55%
	Написание реферата	60 минут	19,8%
	Ужин	35 минут	11,55%
	Подготовка к контрольной работе	40 минут	13,2%
	Прогулка с друзьями	1 час 20 минут	26,4%

2. Анализ хронометража и использования методов тайм-менеджмента.

Проведите анализ данных хронометража по следующим вопросам:

- в каком соотношении вы тратите время на отдых, развлечения, личностное и профессиональное развитие, общение;

- сформулируйте и приведите идеальное соотношение использования времени для вас;
- сравните полученный результат и идеальный, после сравнения определите, что необходимо изменить в реальной ситуации;
- используя знания о тайм-менеджменте, постройте новый план самоорганизации вашего времени, отразите результат использования конкретных техник тайм-менеджмента.

Руководствуясь положениями статьи 47 и статьи 48 Федерального закона от 29 декабря 2012 г. N 273-ФЗ "Об образовании в Российской Федерации" научно-педагогические работники и иные лица, привлекаемые университетом к реализации данной образовательной программы, пользуются предоставленными академическими правами и свободами в части свободы преподавания, свободы от вмешательства в профессиональную деятельность; свободы выбора и использования педагогически обоснованных форм, средств, методов обучения и воспитания; права на творческую инициативу, разработку и применение авторских программ и методов обучения и воспитания в пределах реализуемой образовательной программы и отдельной дисциплины.

Исходя из рамок, установленных учебным планом по трудоемкости и видам учебной работы по дисциплине, преподаватель самостоятельно выбирает тематику занятий по формам и количеству часов проведения контактной работы: лекции и иные учебные занятия, предусматривающие преимущественную передачу учебной информации преподавателем и (или) занятия семинарского типа (семинары, практические занятия, практикумы, лабораторные работы, коллоквиумы и иные аналогичные занятия), и (или) групповые консультации, и (или) индивидуальную работу обучающихся с преподавателем, в том числе индивидуальные консультации (по курсовым работам/проектам – при наличии курсовой работы/проекта по данной дисциплине в учебном плане).

Рекомендуемая тематика занятий максимально полно реализуется в контактной работе со студентами очной формы обучения. В случае реализации образовательной программы в заочной / очно-заочной форме трудоемкость дисциплины сохраняется, однако объем учебного материала в значительной части осваивается студентами в форме самостоятельной работы. При этом требования к ожидаемым образовательным результатам студентов по данной дисциплине не зависят от формы реализации образовательной программы.

7. Учебно-методическое и информационное обеспечение дисциплины: литература:

1. Жуков Ю.М. Технологии командообразования: учебное пособие / Ю.М. Жуков, А.В. Журавлев, Е.Н. Павлова. – М: Аспект Пресс, 2008. – URL: <https://e.lanbook.com/book/68855>.
2. Тайм-менеджмент. Полный курс: учебное пособие / Г.А. Архангельский, С.В. Бехтерев, М.А. Лукашенко, Т.В. Телегина; под редакцией Г.А. Архангельского. – М: Альпина Паблишер, 2016. – 311 с. – URL: <https://e.lanbook.com/book/95239>.
3. Трифонова Т.А. Основы социально-психологического тренинга: учебное пособие / Т.А. Трифонова; Институт экономики, управления и права (г. Казань). - Казань: Познание, 2008. - 184 с.; То же [Электронный ресурс]. - URL: <http://biblioclub.ru/index.php?page=book&id=257910>.
4. Минюрова С.А. Психология самопознания и саморазвития: учебник / С.А. Минюрова. – 2-е изд., стер. – М: ФЛИНТА, 2016. – 480 с. – URL: <https://e.lanbook.com/book/74741>.
5. Психология социального взаимодействия: учебно-методический комплекс дисциплины – М: Директ-Медиа, 2013. – 142 с. – URL: <http://biblioclub.ru/index.php?page=book&id=210554>.

программное обеспечение:

- Операционные системы: Ubuntu (свободно распространяемое ПО) / MS Windows / пр.
- Веб-браузер: Mozilla Firefox (свободно распространяемое ПО) / пр.
- Офисный пакет: LibreOffice (свободно распространяемое ПО) / Microsoft Office /пр.: текстовый редактор, табличный процессор (создание таблиц), программа подготовки презентаций, графический редактор.
- Свободно распространяемое программное обеспечение Moodle для реализации

базы данных, информационно-справочные материалы и поисковые системы

1. <https://elibrary.ru/defaultx.asp>
2. <http://www.biblioclub.ru/>
3. <http://book.ru>
4. <http://lib.bspu.ru>
5. <http://psyjournals.ru/>
6. <http://koob.ru>
7. <https://e.lanbook.com/>
8. <https://biblio-online.ru/>

8. Материально-техническое обеспечение дисциплины:

Для проведения занятий лекционного типа используются специальные помещения (учебные аудитории), оборудованные техническими средствами обучения – мультимедийной проекционной техникой. Для проведения занятий лекционного типа используются наборы демонстрационного оборудования и учебно-наглядных пособий, обеспечивающие тематические иллюстрации: схемы алгоритмов и методов, таблицы.

Для проведения занятий семинарского типа, групповых и индивидуальных консультаций, текущего контроля и промежуточной аттестации используются специальные помещения (учебные аудитории), оборудованные специализированной мебелью (для обучающихся), меловой / маркерной доской.

Для организации самостоятельной работы, обучающимся предоставляются помещения, оснащенные компьютерной техникой с возможностью подключения к сети «Интернет» и обеспечением доступа в электронную информационно-образовательную среду университета.

Для обучения инвалидов и лиц с ограниченными возможностями здоровья университетом могут быть представлены специализированные средства обучения, в том числе технические средства коллективного и индивидуального пользования:

– **Оборудование для лиц с нарушением зрения:** Портативный ручной видеоувеличитель Ruby; Принтер для печати рельефно-точечным шрифтом Брайля; Тактильный дисплей Брайля Focus 40 Blue; Электронная пишущая машинка Twen T180+ с дополнительной установкой шрифта Брайля;

– **Оборудование для лиц с нарушением слуха и речи:** Речевой компьютерный тренажер Дэльфа-142.1; Аппарат слуховой электронный воздушного звукопроводения заушного типа У-01 «Исток»; Аудиометр автоматизированный АА – 02; Портативная информационная индукционная система для слабослышащих «Исток» А2; Индуктор заушный;

– **Оборудование для лиц с нарушением ОДА:** Приспособление для письма Writing-Bird; Специализированная мышь для лиц с нарушениями опорно-двигательного аппарата - джойстик компьютерный инклюзивный Optima Joystick; Специализированная клавиатура с большими кнопками для лиц с заболеваниями опорно-двигательного аппарата и слабовидящими людьми.

9. Методические рекомендации по изучению дисциплины.

Учебный курс «Социально-психологический (адаптационный) тренинг» призван способствовать успешному социальному взаимодействию и реализации студентом своей роли в команде, а также эффективному управлению своим временем, выстраиванию и реализации траектории саморазвития на основе принципов образования в течение всей жизни.

Изучение курса строится на основе использования тренинговых технологий командообразования, активных форм социально-психологического обучения навыкам коммуникативной компетенции, социального взаимодействия, тайм-менеджмента, рефлексии, саморазвития. Все практические занятия проводятся в интерактивной форме: с использованием тренинговых, игровых, дискуссионных технологий.

В случае организации учебной работы с использованием дистанционных образовательных технологий занятия проводятся в электронной информационно-образовательной среде университета на сайте <https://lms.bspu.ru>. Инструкции для работы в системе дистанционного обучения размещены на сайте и адресованы как преподавателям

(<https://lms.bspu.ru/course/view.php?id=1044>), так и студентам (<https://lms.bspu.ru/course/view.php?id=1987#section-2>).

10. Требования к промежуточной аттестации и оценочные материалы для ее проведения

Промежуточная аттестация выполняется в форме зачета.

Оценочные материалы текущего контроля и промежуточной аттестации представлены тестами, практико-ориентированными заданиями, моделями ситуациями, кейс-задачами и вопросами к зачету.

Примерные тестовые вопросы:

1. Что не относится к факторам эффективной работы команды:

- a) удовлетворение индивидуальных потребностей членов команды;
- b) успешное взаимодействие в команде;
- c) решение поставленных перед командой задач;
- d) команда вырабатывает устраивающие всех, а не оптимальное решение проблемы.

2. Какие методы относятся к методам диагностики самооценки личности:

- a) методика Дембо-Рубинштейн;
- b) методика Будасси;
- c) опросник Столина;
- d) методика Спилбергера;

3. Как между собой соотносятся понятия самоорганизация, саморазвитие и самореализация:

- a) саморазвитие первостепенный процесс, который включает в себя самоорганизацию и самореализацию личности;
- b) самоорганизации подчиняются процесс саморазвития и самореализации;
- c) все три процесса равноправны.

4. Какой вид рефлексии отвечает за способность в анализе собственных поступков субъекта:

- a) личностная;
- b) кооперативная;
- c) коммуникативная;
- d) интеллектуальная.

5. Какой вид рефлексии отвечает за проектирование совместной деятельности:

- a) личностная;
- b) кооперативная;
- c) коммуникативная;
- d) интеллектуальная.

6. Какой вид рефлексии отвечает за качество познания человеком человека:

- a) личностная;
- b) кооперативная;
- c) коммуникативная;
- d) интеллектуальная.

7. Какой вид рефлексии отвечает за переработку информации и разработку средств обучения:

- a) личностная;
- b) кооперативная;
- c) коммуникативная;
- d) интеллектуальная.

Что относится к личностным ресурсам совершенствования профессиональной деятельности

- a) повышение квалификации;
- b) научно-практические конференции;
- c) самоорганизация;
- d) посещение занятий коллег.

Практическое задание.

Проведение самодиагностики (исследование) навыков социального взаимодействия, обработка и интерпретация результатов (на выбор 2 методики).

Примерный перечень методик:

- методика диагностики уровня субъективного контроля Дж. Роттера;
- методика «Диагностика особенностей общения» (В.Н. Недашковский);
- методика диагностики коммуникативного контроля (М. Шнайдер);
- методика диагностики социально-психологической адаптации К. Роджерса и Р.

Даймонда;

- опросник «Стиль поведения в конфликте» (К. Томас);
- диагностика мотивационных ориентации в межличностных коммуникациях (И.Д. Ладанов, В.А. Уразаева);
- тест на восприятие времени «Субъективная минута» (М.Е. Литвак);
- методика диагностики уровня субъективного ощущения одиночества Д. Рассела и М. Фергюсона;
- методика диагностики личности на мотивацию к успеху Т. Элерса.

Практико-ориентированные задания.

1. Приведите примеры того или иного барьера межличностной коммуникации и придумайте технологию его устранения в форме ситуаций социального взаимодействия.

2. Подберите рефлексивный метод оценки к каждому вашему личностному ресурсу (материальные ценности, социальные статусы (роли) и социальные связи, личностный потенциал, характер и профессиональные навыки). Проанализируйте полученные результаты – отразите, чем вы довольны, какие ресурсы развиты в достаточной мере, а какие вы планируете развивать и улучшать.

3. Составьте «План профессионального развития», в котором отразите:

- методики диагностики наличного уровня сформированности навыков профессионального развития;
- по результатам диагностики сформулируйте цели и задачи развития в профессии;
- к каждой задаче подберите способ или метод ее достижения;
- определите сроки выполнения каждой задачи, а также необходимые для этого дополнительные ресурсы.

Построение модели ситуации взаимодействия

Постройте модель ситуации взаимодействия ученика и учителя. Выделите и проанализируйте ее элементы – субъекты взаимодействия, их позиции, характеристики ситуации, коммуникативные техники и технологии, которые они используют, преимущества и недостатки этих технологий.

Кейс-задачи

1. Вы – руководитель отдела Х. Вашему отделу поручен важный проект. Он должен быть выполнен силами Ваших подчиненных. Первый кандидат на участие в проекте – опытный сотрудник, с высоким уровнем самомотивации, ни раз, выполнявший подобные задачи. Второй – сотрудник, хорошо зарекомендовавший себя в работе, но который не имеет подобного опыта. Третий – сотрудник на испытательном сроке, с отличным релевантным образованием, который стремится закрепиться в компании и зарекомендовать себя. У Вас нет возможности самому участвовать в проекте, Вы можете только осуществить промежуточный и итоговый контроль. Кому Вы поручите проект? Почему?

2. Олег Скрябин и Всеволод Жулин вместе работают в компании «Продам. Куплю», которая входит в холдинг «MEGASALES. Inc.» около 4 лет. Оба пришли в компанию менеджерами по продажам – сначала Всеволод, а спустя год Олег. Спустя 2 года каждый из них возглавил свой отдел. А, буквально, через год освободилось место Директора по продажам, и руководство компании приняло решение доверить это место Олегу, несмотря на то, что у него был меньший опыт работы в компании.

Многие сотрудники не сомневались, что руководство отдаст должность Директора Всеволоду, т.к. у него и опыта больше и именно он являлся неформальным лидером во всем коллективе. Но Джон Смит президент холдинга «MEGASALES. Inc.» рассудил иначе, и

вместе с советом директоров назначил на столь ответственный пост Олега. Необходимо отметить, что сам Джон появлялся в компании не столь часто и, в первую очередь, принимая такое решение, он ориентировался на результаты. А результаты, как раз всегда были выше у Олега, и руководство не могло этого не отметить.

До этого назначения у Олега и Всеволода были прекрасные отношения. Все коллеги считали их довольно близкими друзьями. Но все изменилось, как только Олег встал на ступеньку выше Всеволода. Нельзя сказать, что все произошло в одночасье, но коллеги уже не видели так часто их вместе и стали говорить, что между ними пробежала «черная кошка».

Всеволод всегда был душой коллектива и воспринимал Олега, как младшего товарища и всегда был готов прийти ему на помощь. На первых порах он познакомил его со всеми значимыми людьми в компании и сделал все, чтобы Олег безболезненно влился в коллектив.

Олег был талантливым учеником и быстро завоевал уважение коллектива. Этому способствовали его отличные коммуникативные способности и высокий профессионализм. Как это часто бывает, ученик превзошел учителя.

Став руководителем Олег уже не мог уделять общению с Всеволодом столько времени – расширение штата сотрудников, частые командировки и совещания стали непреодолимой помехой. Он планировал назначить Всеволода своим заместителем, но произошла неожиданная для него ситуация. Используя свой авторитет, Жулин начал настраивать коллектив против Олега. Сначала конфликт протекал скрыто, и Олегу даже казалось, что все это просто слухи и сплетни. Но со временем он убедился в обратном. Конфликт нарастал и набирал обороты – из скрытого он превратился в открытое противостояние. И вот уже не одно совещание не обходится без язвительных пикировок в адрес нового «босса».

Олег пытался разрешить данную ситуацию – он провел много встреч и переговоров с Всеволодом. Но, к сожалению, ему так и не удалось найти у него понимания.

Также необходимо уточнить, что отдел Всеволода в последнее время показывает просто блестящие результаты и руководство компании им очень довольны. При этом во время последней встречи, на которой Олег пытался сгладить конфликт Всеволод бросил ему фразу, что если тот попытается его уволить очень многие сотрудники уйдут вместе с ним или он их переманит. Зная ситуацию в отделе Всеволода, Олег не сомневается, что сотрудники действительно могут уйти за Жулиным, т.к. они воспринимают его как отца родного.

Итак, ситуация сложилась очень непростая. Как бы Вы поступили на месте Олега? Что ему необходимо предпринять? Как бы Вы поступили на месте руководства компании?

3. В управленческой команде компании сложилась непростая коммуникация. Новый генеральный директор недавно в компании и видит, что старые способы работы уже неэффективны. Он пытается побудить команду посмотреть на ситуацию по-другому. Однако делает это в силу темперамента иногда излишне директивно, эмоционально.

Руководитель отдела логистики – самый опытный сотрудник в компании, работает со дня основания. Пока у него нет полного доверия к предложениям нового генерального директора. К тому же он не согласен, что ситуация требует каких-то серьезных мер. Компания чувствует себя на рынке уверенно, так зачем жертвовать стабильностью ради призрачных новых возможностей?

Периодически он открыто вступает в конфронтацию с первым лицом компании

В процессе совещаний и встреч тет-а-тет периодически возникают споры, руководители излишне эмоционально обсуждают рабочие вопросы. В связи с этим часто разговор приобретает неконструктивный характер, коллеги переходят на личности, не всегда уважительно отзываются друг о друге, не слышат и не слушают доводы каждого.

Некоторые члены управленческой команды поддерживают руководителя отдела логистики, и делают это иногда излишне рьяно. Остальные заняли выжидательную позицию и стараются пока не высказывать свою точку зрения. В целом у всей команды есть явная сложность в том, чтобы конструктивно вести обсуждения и принимать общие решения. Директор по персоналу видит необходимость помочь руководителям научиться договариваться, слушать и слышать друг друга.

Он поставил вам задачу – предложить решение наиболее оптимальное в данной ситуации.

Примерные вопросы к зачету:

Задание 1. Используя свои знания о невербальной коммуникации, по приведенным отрывкам попробуйте догадаться о том, что в действительности происходит с их персонажами.

1....Однако бойкость не удавалась ей, и чаще всего, особенно при новых людях, взгляд Марии Ивановны пропадал в пространстве, хотя болтала она в это время без умолку. (И. А. Бунин)

2.Лицо Александра Ивановича сохраняло нейтральность, но руки его бесцельно шарили по столу, как у слепого. (И. Ильф, Е. Петров)

3.Мармеладов стукнул себя кулаком по лбу, стиснул зубы, закрыл глаза и крепко оперся локтем о стол. Но через минуту лицо его вдруг изменилось, и с каким-то напускным лукавством и выделанным нахальством он взглянул на Раскольников, засмеялся и проговорил: - А сегодня у Сони был, на похмелье ходил просить! Хе, хе, хе! (Ф. М. Достоевский)

4.Разговаривая, он, как на пружинах, подскакивал на диване, оглушительно и беспричинно хохотал, быстро-быстро потирал от удовольствия руки, а когда и этого оказывалось недостаточно для выражения его восторга, бил себя ладонями по коленкам, смеясь до слез. (Б. Пастернак)

5.Его желтая барабанная пятка выбивала по чистому полу тревожную дробь. (И. Ильф, Е. Петров)

6.Как только присяжные уселись, председатель сказал им речь об их правах и ответственности. Говоря свою речь, председатель постоянно переменил позу: то облакачивался на левую, то на правую руку, то на спинку, то на ручки кресел, то уравнивал края бумаг, то гладил разрезной нож, то ощупывал карандаш. (Л. Н. Толстой)

7.Невольно я подняла голову и прямо напротив увидела две руки, каких мне еще не приходилось видеть: они вцепились друг в друга, точно разъяренные звери, и в неистовой схватке тискали и сжимали друг друга, так что пальцы издавали сухой треск, как при раскалывании ореха. (С. Цвейг)

8.Ты запрокидываешь голову — Затем, что ты гордец и враль... (М. Цветаева)

9.Полыхаев удивительно быстро моргал глазами и так энергично потирал руки, будто бы хотел трением добыть огонь по способу, принятому среди дикарей Океании. (И. Ильф, Е. Петров)

10.Вазир-Мухтар смотрел спокойно, с неопределенною сосредоточенностью, как бы мимо глаз внуха или сквозь него. (Ю. Тынянов)

Задание 2. Выделите элементы коммуникативного процесса.

Генеральный директор торговой фирмы решил обсудить с менеджерами магазинов вопрос о состоянии и улучшении качества торгового обслуживания населения на совещании.

Задание 3. Ответьте на следующие вопросы.

1. Насколько эффективным средством общения жесты?
2. В чем проявляются их недостатки и ограниченность?
3. Какого рода просьбы или требования легче всего передать жестами?
4. Какие – труднее всего?
5. Какие из них вообще невозможно выразить жестом?
6. Могут ли жесты передать эмоции?
7. Тот, кто активно жестикулирует, вам приятен?

Задание 4. Выделите основные проблемы освоения следующих социальных ролей: абитуриент, студент, профессионал.

Задание 5. Определите, в каких из нижеперечисленных примерах представлена группа, а в каких нет.

1. Два человека переносят шкаф.
2. Пять сотрудников туристической фирмы собрались на еженедельную планерку.
3. Мать помогает делать уроки двум сыновьям.
4. Два студента колледжа собрались вместе готовить курсовую работу.
5. Пять тысяч болельщиков наблюдают за футбольным матчем.

6. Десять подростков играют во дворе в футбол.

В полном объеме оценочные материалы хранятся на кафедре, реализующей данную дисциплину. Оценочные материалы с автоматизированной проверкой результатов обучения (при наличии) размещаются в электронной информационно-образовательной среде университета на сайте <https://lms.bspu.ru>.

Планируемые уровни сформированности компетенций обучающихся и критерии оценивания

Уровни	Содержательное описание уровня	Основные признаки выделения уровня (этапы формирования компетенции, критерии оценки сформированности)	Пятибалльная шкала (академическая) оценка	БРС, % освоения (рейтинговая оценка)
Повышенный	Творческая деятельность	<i>Включает нижестоящий уровень.</i> Умение самостоятельно принимать решение, решать проблему/задачу теоретического или прикладного характера на основе изученных методов, приемов, технологий.	Отлично	90-100
Базовый	Применение знаний и умений в более широких контекстах учебной и профессиональной деятельности, нежели по образцу, с большей степенью самостоятельности и инициативы	<i>Включает нижестоящий уровень.</i> Способность собирать, систематизировать, анализировать и грамотно использовать информацию из самостоятельно найденных теоретических источников и иллюстрировать ими теоретические положения или обосновывать практику применения.	Хорошо	70-89,9
Удовлетворительный (достаточный)	Репродуктивная деятельность	Изложение в пределах задач курса теоретически и практически контролируемого материала	Удовлетворительно	50-69,9
Недостаточный	Отсутствие признаков удовлетворительного уровня		Неудовлетворительно	Менее 50

Результаты текущего контроля и промежуточной аттестации в соответствии с применяемой университетом балльно-рейтинговой системой оценки качества образования вносятся в электронные ведомости и таким образом отображаются в электронном портфолио студента в электронной информационно-образовательной среде университета. Результаты промежуточной аттестации (кроме неудовлетворительных) вносятся и в зачетные книжки студентов.

Разработчики:

Ассистент кафедры прикладной психологии и девиантологии А.А. Набиахметова
Канд. философ. наук, доцент кафедры прикладной психологии и девиантологии И.Ф.Шиляева

Эксперты:

К.п.н., доцент кафедры менеджмента и социальной психологии БАГСУ при Главе
Республики Башкортостан Н.А. Биктимирова
К.п.н., профессор кафедры прикладной психологии и девиантологии Т.С.Чуйкова

МИНОБРНАУКИ РОССИИ
ФГБОУ ВО «Башкирский государственный педагогический университет
им. М. Акмуллы»

РАБОЧАЯ ПРОГРАММА ДИСЦИПЛИНЫ

**Б1.О.01.08 ПРОФИЛАКТИКА АДДИКТИВНОГО И
ДЕЛИНКВЕНТНОГО ПОВЕДЕНИЯ**

для направления подготовки

44.03.01 Педагогическое образование

Направленность (профиль)

«Математика с основами информационных технологий
(с использованием дистанционных образовательных технологий)»

квалификация выпускника: бакалавр

1. Целью дисциплины является:

- развитие универсальной компетенции:
 - способен создавать и поддерживать безопасные условия жизнедеятельности, в том числе при возникновении чрезвычайных ситуаций (УК-8).
индикаторы достижения:
 - демонстрирует понимание безопасности условий жизнедеятельности (УК-8.1.);
 - способен создавать и поддерживать безопасные условия жизнедеятельности в быту (УК-8.2.);
 - способен создавать и поддерживать безопасные условия жизнедеятельности при возникновении чрезвычайных ситуаций (УК-8.3.).

2. Трудоемкость учебной дисциплины зафиксирована учебным планом соответствующей основной профессиональной образовательной программы, выражается в зачетных единицах. Одна зачетная единица равна 36 академическим часам продолжительностью 45 минут (27 астрономическим часам по 60 минут) и включает часы контактной работы и часы самостоятельной работы студента, в том числе часы, отводимые на процедуры контроля и подготовку к ним.

3. Место дисциплины в структуре основной образовательной программы:

Дисциплина «Профилактика аддиктивного и делинквентного поведения» относится к обязательной части учебного плана.

4. Планируемые результаты обучения по дисциплине, обеспечивающие достижение планируемых результатов освоения образовательной программы:

В результате изучения дисциплины студент должен:

Знать:

- основные нормативно-правовые акты в области обеспечения безопасности жизнедеятельности и основные положения стратегии национальной безопасности РФ, структуру, функции и полномочия государственных и муниципальных органов власти в области обеспечения безопасности;
- факторы риска формирования зависимого и девиантного поведения.

Уметь:

- учитывать в коммуникативном взаимодействии различные особенности личности;
- выявлять факторы риска формирования аддиктивного поведения обучающихся;
- использовать возможности образовательной среды, в том числе информационные, для первичной профилактики различных видов аддикций;
- проектировать профилактическую деятельность в образовательной организации.

Владеть:

- технологиями, методами и формами активной профилактической работы в образовательной среде по предупреждению различных видов аддиктивного поведения несовершеннолетних и молодежи;
- навыками взаимодействия с другими субъектами образовательного процесса в профилактической деятельности;
- организационными навыками проведения индивидуальной и коллективной профилактики формирования аддиктивного поведения.

5. Виды учебной работы по дисциплине зафиксированы учебным планом основной профессиональной образовательной программы по указанному направлению и профилю, выражаются в академических часах.

Часы контактной работы и самостоятельной работы студента и часы, отводимые на процедуры контроля, могут различаться в учебных планах ОПОП по формам обучения.

Объем контактной работы включает часы контактной аудиторной работы (лекции/практические занятия/ лабораторные работы), контактной внеаудиторной работы (контроль самостоятельной работы), часы контактной работы в период аттестации. Контактная работа, в том числе может проводиться посредством электронной информационно-образовательной среды университета с использованием ресурсов сети Интернет и дистанционных технологий, на сайте <https://lms.bspu.ru>.

6. Содержание дисциплины

Содержание разделов дисциплины

№	Наименование раздела дисциплины	Содержание раздела
1.	Современные представления о формировании аддиктивного поведения	Состояние проблемы в России и за рубежом. Понятийный аппарат, цели и задачи аддиктологии и превентологии. Закономерности формирования зависимости. Этапы становления аддиктивного поведения. Особенности подросткового возраста как фактора риска формирования аддиктивного поведения. Роль семьи в формировании зависимого поведения (созависимость). Факторы риска, механизм формирования аддикции и клинические проявления.
2.	Виды аддикций	Химические: никотиновые (снюс, насвай, табакокурение), алкоголизм, наркомания, токсикомания и пр. нехимические аддикции: (гемблинг, компьютерная зависимость, работоголизм, информационная зависимость и др.):
3.	Профилактическая деятельность в связи с проблемой аддиктивного поведения молодежи	Технологии первичной, вторичной и третичной профилактики. Модели профилактической работы в РФ и за рубежом. Проблемы противодействия дальнейшему развитию наркотизма в России и РБ. Стратегия государственной антинаркотической политики РФ до 2020г. Этапы профилактической деятельности (диагностический, информационно-просветительский, тренинги личностного роста).
4.	Организация профилактической работы в образовательной среде	Реализация профилактических вмешательств в условиях образовательных учреждений в свете «Концепция профилактики злоупотребления психоактивными веществами в образовательной среде» и «Концепция профилактики употребления психоактивных веществ в образовательной среде». Цели, задачи и принципы профилактики употребления психоактивных веществ (ПАВ). Технологии профилактики употребления ПАВ в образовательной среде. Формы и методы педагогической профилактики аддиктивного поведения. Организация профилактической работы с родителями и учителями. Роль наркопостов в образовательных организациях в первичной профилактике химических зависимостей. Проектирование профилактических программ.
5.	Делинквентное поведение	Противоправное поведение. Правонарушения: общие понятия, терминология, распространенность. Систематизация (классификация) правонарушений. Профилактика коррупции в образовательной среде. Роль

	интернет в профилактике делинквентного поведения (бомбардировка белым контентом).
--	-----------------------------------------------------------------------------------

Рекомендуемая тематика учебных занятий в форме контактной работы:

Рекомендуемая тематика учебных занятий лекционного типа (предусматривающих преимущественную передачу учебной информации преподавателями):

Тема 1. Современные представления о формировании аддиктивного и делинквентного поведения.

Тема 2. Виды аддикций.

Тема 3. Профилактическая деятельность в связи с проблемой аддиктивного и делинквентного поведения молодёжи.

Тема 4. Организация профилактической работы в образовательной среде.

Рекомендуемый перечень тем лабораторных работ

№ п/п	Наименование раздела дисциплины	Тема лабораторной работы
1	Виды аддикций	Проявления и факторы риска химических и нехимических аддикций у детей и молодёжи. Интерактивная форма в виде игры «Спорные утверждения»
2	Профилактическая деятельность в связи с проблемой аддиктивного поведения молодежи	Профилактика: ее сущность и виды.
3	Профилактическая деятельность в связи с проблемой аддиктивного поведения молодежи	Здоровый образ жизни – альтернатива употреблению психоактивных веществ.
4	Организация профилактической работы в образовательной среде	Проектная деятельность при организации профилактической работы.
5	Делинквентное поведение	Методики диагностики агрессивного поведения и склонности к правонарушениям. Проведение самодиагностики по методике «Диагностика показателей и форм агрессии Басса-Дарки»

Требования к самостоятельной работе студентов по освоению дисциплины

1. Законспектировать законы и нормативные документы, регламентирующие деятельность по профилактике аддиктивного и делинквентного поведения.

2. Составить словарь терминов.

3. Подготовить реферативные сообщения с презентационным материалом.

4. Подготовить эссе на тему «Факторы риска, способствующие формированию зависимого и девиантного поведения у подростков».

5. Подготовить проектные задания по профилактике различных видов аддикций.

Конспектирование основных нормативно-правовых документов

1. Стратегия государственной антинаркотической политики РФ до 2020 г. Утв. Указом Президента РФ 9.06.2010 г.

2. Федеральный закон РФ «Об основных гарантиях прав ребенка в Российской Федерации» № 123-ФЗ от 24.06.1998 г.»;

4. Федеральный закон РФ "О наркотических средствах и психотропных веществах» от 08.01.1998 г. № 3-ФЗ.

5. Федеральный закон "О психиатрической помощи и гарантиях прав граждан при ее оказании от 02.07.1992 г. № 3185-1.
6. Федеральный закон «Об основах системы профилактики безнадзорности и правонарушений несовершеннолетних» от 24 июня 1999г. № 120-ФЗ.
7. Уголовный кодекс Российской Федерации (УК РФ).

Составление терминологического словаря

Абстинентный синдром. Алкоголизм. Агрессия. Адаптация. Аддикция. Аддиктивное поведение. Акцентуации характера. Арт-терапия (терапия творчеством). Аффект. Аффективный. Бьюти-терапия. Группа риска. Деграция личности. Делинквентное поведение. Детоксикация. Депрессия. Идентификация. Импульсивность. Интеллект. Интеракция. Инфантильность. Инфомания. Клептомания. Компенсация. Комплекс неполноценности. Компulsive влечение. Ко-терапевт (со-терапевт). Копинг-профилактика. Лудомания. Наркологическая служба. Наркология. Наркоман. Наркомания. Наркотики. Отклоняющееся (девиантное) поведение. Патологическое поведение. Профилактика первичная. Профилактика вторичная. Профилактика третичная. Превенция. Превентология. Психическая зависимость. Психопатологическое поведение. Преморбид. Психоактивные вещества (ПАВ). Работоголизм. Реабилитация. Реакции эмансипации. Реакции увлечения. Реакция имитации. Реакция группирования со сверстниками. Регрессия личности. Ригидность. Синдром зависимости. Созависимость. Токсикомания. Толерантность. Физическая зависимость. Фрустрация. Эйфория. Я – концепция.

Примерная тематика рефератов для самостоятельных работ

1. Зависимое поведение: история термина.
2. Определение «аддиктивное поведение», виды и уровни.
3. Основные виды зависимого поведения, определения, характеристика.
4. Характеристика объективных факторов зависимого поведения несовершеннолетних.
5. Субъективные факторы поведенческих зависимостей.
6. Механизм формирования зависимого поведения, содержание этапов.
7. Созависимое поведение: определение, причины, виды, способы профилактики.
8. Основные подходы к осуществлению коррекционной деятельности в области зависимого поведения.
9. Наркотическая аддикция.
10. Токсикомания.
11. Лекарственная аддикция.
12. Игровые аддикции.
13. Трудоголизм.
14. Компьютерная аддикция.
15. Секс-аддикции.
16. Пищевые зависимости.
17. Эмоциональные аддикции.
18. Телезависимость.
19. Зависимость от физических упражнений.
20. Гемблинг.
21. Шопинг.
22. Гаджет.
23. Лудомания.
24. Анорексия.
25. Булимия.
26. Интернет-зависимость.
27. Религиозные зависимости.

Выполнение проектных заданий по профилактике различных видов аддикций
Тема проекта: «Проектирование профилактической программы в условиях образовательного учреждения». По уровням, на выбор.

Руководствуясь положениями статьи 47 и статьи 48 Федерального закона от 29 декабря 2012 г. N 273-ФЗ "Об образовании в Российской Федерации" научно-педагогические работники и иные лица, привлекаемые университетом к реализации данной образовательной программы, пользуются предоставленными академическими правами и свободами в части свободы преподавания, свободы от вмешательства в профессиональную деятельность; свободы выбора и использования педагогически обоснованных форм, средств, методов обучения и воспитания; права на творческую инициативу, разработку и применение авторских программ и методов обучения и воспитания в пределах реализуемой образовательной программы и отдельной дисциплины.

Исходя из рамок, установленных учебным планом по трудоемкости и видам учебной работы по дисциплине, преподаватель самостоятельно выбирает тематику занятий по формам и количеству часов проведения контактной работы: лекции и иные учебные занятия, предусматривающие преимущественную передачу учебной информации преподавателем и (или) занятия семинарского типа (семинары, практические занятия, практикумы, лабораторные работы, коллоквиумы и иные аналогичные занятия), и (или) групповые консультации, и (или) индивидуальную работу обучающихся с преподавателем, в том числе индивидуальные консультации (по курсовым работам/проектам – при наличии курсовой работы/проекта по данной дисциплине в учебном плане).

Рекомендуемая тематика занятий максимально полно реализуется в контактной работе со студентами очной формы обучения. В случае реализации образовательной программы в заочной / очно-заочной форме трудоемкость дисциплины сохраняется, однако объем учебного материала в значительной части осваивается студентами в форме самостоятельной работы. При этом требования к ожидаемым образовательным результатам студентов по данной дисциплине не зависят от формы реализации образовательной программы.

7. Учебно-методическое и информационное обеспечение дисциплины:

литература:

1. Хуснутдинова, З. А. Аддиктивное поведение в детско-молодежной среде: проблемы, профилактика : учебное пособие / З. А. Хуснутдинова, Э. Н. Сафина, К. В. Максимов. — Уфа : БГПУ имени М. Акмуллы, 2017. — 348 с. — ISBN 978-5-87078-917-1. — Текст : электронный // Лань : электронно-библиотечная система. — URL: <https://e.lanbook.com/book/96824>— Режим доступа: для авториз. пользователей.
2. Мандель, Б.Р. Аддиктология (ФГОС ВПО): учебное пособие/ Б.Р. Мандель. – Москва: Директ-Медиа, 2014. – 536 с. – Режим доступа: по подписке. – URL:<http://biblioclub.ru/index.php?page=book&id=233060> . – ISBN 978-5-4458-8589-4. – DOI 10.23681/233060 – Текст: электронный.
3. Кулганов, В.А. Профилактика социальных отклонений (превентология): учебно-методическое пособие / В.А. Кулганов, В.Г. Белов, Ю.А. Парфенов; Комитет по науке и высшей школе Правительства Санкт-Петербурга, Санкт-Петербургский государственный институт психологии и социальной работы. – 2-е изд., доп. и перераб. – Санкт-Петербург: Санкт-Петербургский государственный институт психологии и социальной работы, 2011. – 244 с.: ил. – Режим доступа: по подписке. – URL: <http://biblioclub.ru/index.php?page=book&id=277336> – Библиогр. в кн. – ISBN 978-5-98187-865-7. – Текст: электронный.

программное обеспечение:

Операционные системы: Ubuntu (свободно распространяемое ПО) / MSWindows / пр.
Веб-браузер: MozillaFirefox (свободно распространяемое ПО) / пр.

Офисный пакет: LibreOffice (свободно распространяемое ПО) / MicrosoftOffice /пр.: текстовый редактор, табличный процессор (создание таблиц), программа подготовки презентаций, графический редактор.

Свободно распространяемое программное обеспечение Moodle для реализации дистанционных образовательных технологий.

базы данных, информационно-справочные материалы и поисковые системы:

<http://www.takzdorovo.ru>

<http://www.consultant.ru>

<http://www.garant.ru>

<http://fgosvo.ru>

<http://www.elibrary.ru>

www.biblioclub.ru

<http://e.lanbook.com/>

<https://biblio-online.ru/>

8. Материально-техническое обеспечение дисциплины:

Для проведения занятий лекционного типа используются специальные помещения (учебные аудитории), оборудованные техническими средствами обучения – мультимедийной проекционной техникой.

Для проведения занятий семинарского типа, консультаций, текущего контроля и промежуточной аттестации достаточно специальных помещений (учебных аудиторий), оборудованных специализированной мебелью (для обучающихся) меловой / маркерной доской.

Для организации самостоятельной работы обучающимся предоставляются помещения, оснащенные компьютерной техникой с возможностью подключения к сети «Интернет» и обеспечением доступа в электронную информационно-образовательную среду университета.

Для обучения инвалидов и лиц с ограниченными возможностями здоровья университетом могут быть представлены специализированные средства обучения, в том числе технические средства коллективного и индивидуального пользования:

– **Оборудование для лиц с нарушением зрения:** Портативный ручной видеоувеличитель Ruby; Принтер для печати рельефно-точечным шрифтом Брайля; Тактильный дисплей Брайля Focus 40 Blue; Электронная пишущая машинка Twen T180+ с дополнительной установкой шрифта Брайля;

– **Оборудование для лиц с нарушением слуха и речи:** Речевой компьютерный тренажер Дэльфа-142.1; Аппарат слуховой электронный воздушного звукопроводения заушного типа У-01 «Исток»; Аудиометр автоматизированный АА – 02; Портативная информационная индукционная система для слабослышащих «Исток» А2; Индуктор заушный;

– **Оборудование для лиц с нарушением ОДА:** Приспособление для письма Writing-Bird; Специализированная мышь для лиц с нарушениями опорно-двигательного аппарата - джойстик компьютерный инклюзивный OptimaJoystick; Специализированная клавиатура с большими кнопками для лиц с заболеваниями опорно-двигательного аппарата и слабовидящими людьми.

9. Методические рекомендации по изучению дисциплины

Дисциплина «Профилактика аддиктивного и делинквентного поведения» может представлять интерес для студентов практически всех специальностей и направлений подготовки педагогического университета. Это связано с тем, что с феноменом аддиктивного (зависимого) поведения приходится сталкиваться тем или иным образом

специалистам самого различного профиля – педагогам, психологам, социальным работникам, социальным педагогам, юристам, и т.д.

Изучение феномена зависимого поведения в рамках дисциплины поможет студентам создать целостную систему знаний по данной проблеме, знать специфику различных типов и форм аддиктивной реализации (наркомании, токсикомании, алкоголизма, игровой зависимости, различных вариантов компьютерной аддикции, сексуальной зависимости, аддикции отношений, трудоголизма, гаджет-аддикции - зависимости от сотовых телефонов, MP3-плееров, пищевых зависимостей (анорексии и булимии) и т.д.). Изучение дисциплины позволит актуализировать уже имеющуюся информацию в русле проблемы, а главное – будет способствовать формированию собственного стиля здорового поведения, от которого во многом зависит успешность собственной жизни.

Реализация компетентного подхода предусматривает широкое использование в учебном процессе активных и интерактивных форм проведения занятий с использованием различных образовательных технологий в сочетании с внеаудиторной работой с целью формирования и развития профессиональных навыков обучающихся.

Студенты по окончании изучения дисциплины должны иметь представления о феномене зависимого поведения, уметь четко назвать критерии, свидетельствующие о его наличии, владеть знаниями о его типологиях, причинах возникновения, факторах риска и защиты, использовать базовые правовые знания по предупреждению и коррекции различного рода зависимостей.

Для изучения данной дисциплины подготовлен комплект нормативно-правовых документов, ситуационные задачи, тестовые задания.

В случае организации учебной работы с использованием дистанционных образовательных технологий занятия проводятся в электронной информационно-образовательной среде университета на сайте <https://lms.bspu.ru>. Инструкции для работы в системе дистанционного обучения размещены на сайте и адресованы как преподавателям (<https://lms.bspu.ru/course/view.php?id=1044>), так и студентам (<https://lms.bspu.ru/course/view.php?id=1987#section-2>).

10. Требования к промежуточной аттестации и оценочные материалы для ее проведения.

Промежуточная аттестация выполняется в форме зачета.

Оценочные материалы текущего контроля и промежуточной аттестации представлены вопросами к зачету, эссе, тестами, ситуационными задачами.

Примерные вопросы для проведения промежуточной аттестации по дисциплине.

1. Этапы формирования зависимого поведения.
2. Основные факторы риска, приводящие к возникновению зависимости.
3. Социально-психологические факторы, способствующие потреблению ПАВ.
4. Психолого-педагогические проблемы становления личности подростка. Типичные проблемы подросткового возраста.
5. Факторы, формирующие здоровье детей.
6. Здоровый образ жизни.
7. Пути формирования здорового образа жизни.
8. Воздействие алкоголя на здоровье детей и подростков.
9. Воздействие курения на здоровье детей и подростков.
10. Воздействие наркотиков на здоровье детей и подростков.
11. Семейные отношения как источник асоциального поведения.
12. Модели аддиктивного поведения, формирующие пристрастие к наркотикам.
13. Химическая зависимость: формы и механизмы формирования.
14. Современные представления о формировании зависимости от психоактивных веществ (ПАВ).
15. Специфические особенности заболеваний, связанных с зависимостью от ПАВ.

16. Основные понятия в наркологии. Нейрофизиологические механизмы формирования химической зависимости.
17. Алкоголизм как форма химической зависимости. Общие проявления наркоманий и токсикоманий.
18. Группы риска. Особенности действия на организм и внешние проявления потребления ПАВ.
19. Злоупотребление алкоголем. Алкогольная ситуация в России и Башкортостане.
20. Алкоголизм, стадии развития. Проблемы созависимости.
21. Патологическое влечение к азартной игре как модель нехимической зависимости.
22. Основные представления о наркологии как научной и практической дисциплине. Классификация и эпидемиология наркологических заболеваний.
23. Международная статистическая классификация болезней и проблем, связанных со здоровьем (X пересмотр).
24. Стратегия государственной антинаркотической политики РФ до 2020 г.
25. Федеральный закон РФ "О наркотических средствах и психотропных веществах» от 08.01.1998 г. № 3-ФЗ.
26. Федеральный закон "О психиатрической помощи и гарантиях прав граждан при ее оказании от 02.07.1992 г. № 3185-1.

Эссе по проблемам формирования зависимого поведения

Тесты

1. По определению Всемирной Организации Здравоохранения алкоголь – это:
 1. Пищевой продукт;
 2. Наркотическое вещество;
 3. Клеточный яд абсорбционного действия;
 4. Лекарственное средство.

2. Наркомания – это:
 1. вредная привычка;
 2. особое состояние организма;
 3. особое тяжелое нарушение обменных процессов;
 4. модное пристрастие.

3. Косвенным показателем распространенности наркомании (так называемым «маркером») является определение среди молодежи числа лиц с:
 1. Вирусным гепатитом;
 2. Сывороточным гепатитом;
 3. Гепатитом А (Болезнь Боткина);
 4. Геморрагической лихорадкой.

4. Установить соответствия;

Характеристика поведения

Тип поведения

- | | |
|--------------------------------------------------------------------------------------------------------------------------------------------|-------------------------------------------------------------|
| 1. Отклоняющееся поведение, в крайних своих формах представляющее собой уголовно наказуемое деяние, это – | 1. <u>Психопатологический тип девиантного поведения</u> |
| 2. Поведение, обусловленное патологическими изменениями характера, сформировавшимися в процессе воспитания, это – | 2. <u>Аддиктивное поведение</u> |
| 3. Поведение, основанное на психопатологических симптомах и синдромах проявления тех или иных психических расстройств и заболеваний, это – | 3. <u>Патохарактерологический тип девиантного поведения</u> |

4. Поведение человека, характеризующееся формированием стремления к уходу от реальности путем искусственного изменения своего психического состояния посредством приема некоторых веществ или постоянной фиксации внимания на определенных видах деятельности с целью развития и поддержания интенсивных эмоций, это –

4. Делинквентное поведение

5. Для синдрома зависимости характерны признаки:

1. выраженная потребность или необходимость (принять вещество);
2. нарушение способности контролировать начало, окончание и дозировки (вещества);
3. физиологическое состояние отмены;
4. признаки толерантности;
5. прогрессирующее забвение альтернативных интересов;
6. продолжение употребления, несмотря на очевидные вредные последствия.
7. все перечисленные.

6. Как называется вещество, удовлетворяющее медицинскому, социальному и юридическому критериям: вещество или лекарственное средство должно оказывать специфическое действие на ЦНС, что является причиной его немедицинского потребления; потребление вещества имеет большие масштабы, и последствия этого приобретают большую социальную значимость; вещество в установленном законом порядке признано наркотическим и включено в список наркотических средств?

1. Психоактивное вещество.
2. Токсическое вещество.
3. Алкоголь
4. Наркотическое вещество
5. Психостимулятор

7. Толерантность – это:

1. Непереносимость какого-либо вещества;
2. Устойчивость к первоначальной дозе;
3. Повышение чувствительности к первоначальной дозе;
4. Повышенная потребность в приеме какого-либо вещества.

8. Хроническая болезнь, возникающая в результате злоупотребления психоактивными веществами, не включенными в официальный список наркотических средств, это _____.

9. В группу риска с большей склонностью к наркотизации входят подростки:

1. С завышенной самооценкой;
2. С заниженной самооценкой;
3. С неправильной самооценкой;
4. С адекватной самооценкой.

10. Установить соответствие в Списке контролируемых веществ:

Перечень списков

Название

Список I

- наркотические средства и психотропные вещества, оборот которых ограничен.

Список II

- прекурсоры, оборот которых ограничен.

Список III

- психотропные вещества, оборот

которых ограничен и в, отношении которых допускается исключение некоторых мер контроля.

Список IV

- наркотические средства и психотропные вещества, оборот которых запрещен.

Примерные ситуационные задачи:

1. Сергей Л., 15 лет. К классному руководителю с просьбой о помощи обратилась мать мальчика в связи с нарушениями поведения у сына. Он иногда не ночует дома. Когда и бывает дома, то очень мало спит (3-4 часа в сутки), школу не посещает. Из дома стали пропадать деньги, вещи. Грубит, выгоняет всех из своей комнаты. Часто приходит домой в возбужденном состоянии, быстро двигается, говорит. Несколько раз заявлял матери: «Я умею взглядом передвигать предметы, останавливать машины». До последнего момента мальчик регулярно посещал школу, занимался на "4" и "5", быстро уставал, жаловался на головные боли. Друзей было мало. Год назад семья переехала в другой район, и у Сергея появились какие-то "друзья", с которыми он не знакомит родителей. Нарушений со стороны мышления не обнаружено. Уровень притязаний высокий, неустойчивый. При обследовании по ПДО - лабильно-сензитивный тип акцентуации.

1. Какой тип аддиктивного поведения наблюдается?

2. Алгоритм действий со стороны взрослых.

2. В приемный покой поступил 13 летний мальчик. Ребенок без сознания, многократная рвота, дыхание тяжелое, поверхностное.

При сборе анамнеза выяснилось, что мать нашла сына в комнате без сознания. Рядом с ним находились пакетики в круглой емкости.

1. Какой тип аддиктивного поведения наблюдается?

2. Какие меры профилактики данного поведения можно применять?

3. На прием к школьному психологу обратилась мать подростка 14 лет. 2. Она утверждает, что её ребенок связался с «плохой компанией». Он поздно приходит домой, отдалился от родителей, часто проявляет неповиновение. В последнее время она стала замечать у подростка некую заторможенность, частую смену настроения, покраснение глаз. После прогулок сын приходит домой и спит до полудня, пропуская школу, от одежды сильно пахнет химическими веществами.

1. Какой тип аддиктивного поведения наблюдается?

2. Какие меры профилактики можно предпринять в данном случае?

4. На прием к психологу обратилась девушка. «Со мной что-то не так. 3. Окружающие говорят, что я слишком много работаю и мне нужно в отпуск. Я не хочу никуда ехать, не вижу в этом смысла. В прошлом году уехала в Сочи на неделю, но после 2-х дней, проведенных там, захотела вернуться домой. Море, пляж – все наскучило, все развлечения казались бессмысленными. Мысли о работе не давали уснуть. Я все время думала о том, что нужно сдать отчеты в срок, переделать рабочий план. Находясь на рабочем месте, я чувствую себя как рыба в воде. Коллеги говорят, что я часто выгляжу неопрятно и забываю поесть.

1. Какой тип аддиктивного поведения наблюдается?

2. Какие меры профилактики можно предпринять в данном случае?

5. К психологу обратилась мама девочки Маши с проблемой, что девочка ничего не ест, аргументируя это тем, что у нее все подружки худые, а она толстая и некрасивая. Маша стала очень раздражительной, перестала посещать танцы и другие мероприятия, которые раньше приносили ей удовольствие. Однажды мама заметила, что девочка, листая глянецовый журнал с моделями, тихо плакала в подушку, и так каждый вечер. После учебы девочка приходила, закрывалась в комнате и постоянно читала статьи про похудение, также мама

отметила, что девочка убрала из своей комнаты зеркало. Учителя в школе жалуются, что девочка спит на уроках, стала агрессивна в отношении своих одноклассников.

1. Какой тип аддиктивного поведения наблюдается?
 2. Какие меры профилактики можно предпринять в данном случае?
- б. Отец при общении с классным руководителем выразил обеспокоенность состоянием сына. Отца взволновало, что сын все время проводит в спортзале и совсем забросил учебу, а при уборке в комнате он обнаружил ампулы для увеличения мышечной массы.

1. Какой тип аддиктивного поведения наблюдается?
2. Какие меры профилактики можно предпринять в данном случае?

В полном объеме оценочные материалы хранятся на кафедре, реализующей данную дисциплину. Оценочные материалы с автоматизированной проверкой результатов обучения (при наличии) размещаются в электронной информационно-образовательной среде университета на сайте <https://lms.bspu.ru>.

Планируемые уровни сформированности компетенций обучающихся и критерии оценивания

Уровни	Содержательное описание уровня	Основные признаки выделения уровня (этапы формирования компетенции, критерии оценки сформированности)	Пятибалльная шкала (академическая) оценка	БРС, % освоения (рейтинговая оценка)
Повышенный	Творческая деятельность	<p><i>Включает нижестоящий уровень.</i></p> <ul style="list-style-type: none"> -разработаны конспекты уроков по профилактике аддиктивного и делинквентного поведения; -проведено и проанализировано не менее 2 диагностических методик по аддиктивному и делинквентному поведению; -подготовлена исследовательская работа на ежегодный конкурс студенческих и научных работ в сфере профилактики наркомании и наркопреступности; -составлена заявка социального проекта по профилактике аддиктивного и делинквентного поведения. -составлен банк видеороликов (не менее 10) демонстрирующих ту 	Отлично	90-100

		или иную форму аддиктивного поведения.		
Базовый	Применение знаний и умений в более широких контекстах учебной и профессиональной деятельности, нежели по образцу, с большей степенью самостоятельности и инициативы	<i>Включает нижестоящий уровень.</i> -разработана технологическая карта акции по профилактике: наркомании, алкоголизма, коррупции -проведен контент-анализ новостных материалов по новым формам аддиктивного и делинквентного поведения за 2 года.	Хорошо	70-89,9
Удовлетворительный (достаточный)	Репродуктивная деятельность	составлена аналитическая таблица по материалам представленных преподавателем статей.	Удовлетворительно	50-69,9
Недостаточный	Отсутствие признаков удовлетворительного уровня		Не удовлетворительно	Менее 50

Результаты текущего контроля и промежуточной аттестации в соответствии с применяемой университетом балльно-рейтинговой системой оценки качества образования вносятся в электронные ведомости и таким образом отображаются в электронном портфолио студента в электронной информационно-образовательной среде университета. Результаты промежуточной аттестации (кроме неудовлетворительных) вносятся и в зачетные книжки студентов.

Разработчики:

д.м.н., профессор кафедры охраны здоровья и безопасности жизнедеятельности БГПУ им. М. Акмуллы Хуснутдинова З.А.

кандидат биологических наук, доцент кафедры охраны здоровья и безопасности жизнедеятельности БГПУ им. М. Акмуллы Зарипова Л.Х.

кандидат социологических наук, доцент кафедры охраны здоровья и безопасности жизнедеятельности БГПУ им. М. Акмуллы Сафина Э.Н.

Эксперты:

внешний

д.м.н., профессор, зав. кафедрой психиатрии и наркологии с курсом ИПО БГМУ Юлдашев В.Л.

внутренний

кандидат медицинских наук, доцент кафедры охраны здоровья и безопасности жизнедеятельности БГПУ им. М Акмуллы Мануйлова Г.Р.

МИНОБРНАУКИ РОССИИ
ФГБОУ ВО «Башкирский государственный педагогический университет
им. М. Акмуллы»

РАБОЧАЯ ПРОГРАММА ДИСЦИПЛИНЫ

Б1.О.01.09 ОСНОВЫ ЭКОНОМИКИ

для направления подготовки

44.03.01 Педагогическое образование

Направленность (профиль)

«Математика с основами информационных технологий
(с использованием дистанционных образовательных технологий)»

квалификация выпускника: бакалавр

4. Целью дисциплины является:

- развитие универсальной компетенции:
 - способен определять круг задач в рамках поставленной цели и выбирать оптимальные способы их решения, исходя из действующих правовых норм, имеющихся ресурсов и ограничений (УК 2).
- индикаторы достижения:
 - демонстрирует владение основами правовых и экономических знаний (УК-2.1);
 - формулирует в рамках поставленной цели совокупность задач, обеспечивающих ее достижение (УК-2.2.);
 - использует оптимальные способы для решения определенного круга задач, учитывая действующие правовые нормы и имеющиеся условия, ресурсы и ограничения (УК-2.3.).

2. Трудоемкость учебной дисциплины зафиксирована учебным планом соответствующей основной профессиональной образовательной программы, выражается в зачетных единицах. Одна зачетная единица равна 36 академическим часам продолжительностью 45 минут (27 астрономическим часам по 60 минут) и включает часы контактной работы и часы самостоятельной работы студента, в том числе часы, отводимые на процедуры контроля и подготовку к ним.

3. Место дисциплины в структуре основной образовательной программы:

Дисциплина «Основы экономики» относится к обязательной части учебного плана.

4. Планируемые результаты обучения по дисциплине, обеспечивающие достижение планируемых результатов освоения образовательной программы:

В результате изучения дисциплины студент должен

Знать:

- необходимые для осуществления профессиональной деятельности правовые нормы, различные типы экономических систем и методологические основы принятия управленческого решения.

Уметь:

- находить необходимую правовую норму для решения конкретных ситуаций социальной практики гражданина, анализировать альтернативные варианты решений для достижения намеченных результатов; разрабатывать план, определять целевые этапы и основные направления работ;

- осуществлять поиск правовой информации; находит и применяет нормы права для решения определенного круга задач в рамках поставленной цели;

- использовать инновационные технологии организации проектной деятельности в рамках поставленной цели, исходя из действующих правовых норм, имеющихся ресурсов и ограничений.

Владеть:

- методиками разработки цели и задач проекта; методами оценки продолжительности и стоимости проекта, а также потребности в ресурсах.

5. Виды учебной работы по дисциплине зафиксированы учебным планом основной профессиональной образовательной программы по указанному направлению и профилю, выражаются в академических часах.

Часы контактной работы и самостоятельной работы студента и часы, отводимые на процедуры контроля, могут различаться в учебных планах ОПОП по формам обучения.

Объем контактной работы включает часы контактной аудиторной работы (лекции/практические занятия/ лабораторные работы), контактной внеаудиторной работы (контроль самостоятельной работы), часы контактной работы в период аттестации. Контактная работа, в том числе может проводиться посредством электронной информационно-образовательной среды университета с использованием ресурсов сети Интернет и дистанционных технологий, на сайте <https://lms.bspu.ru>.

6. Содержание дисциплины

6.1. Содержание разделов дисциплины

№	Наименование раздела дисциплины	Содержание раздела
1.	Введение. Экономика и экономическая наука	Содержание дисциплины и ее задачи. Связь с другими дисциплинами, с теорией и практикой рыночной экономики. Значение дисциплины для подготовки специалистов в условиях многообразия и равноправия различных форм собственности. Понятие экономики. Экономические потребности общества. Свободные и экономические блага общества. Важнейшие экономические ресурсы: труд, земля, капитал,

		предпринимательство. Ограниченность экономических ресурсов – главная проблема экономики. Границы производственных возможностей.
2.	Семейный бюджет	Семейный бюджет. Источники доходов семьи. Основные статьи расходов. Личный располагаемый доход. Реальная и номинальная заработная плата и реальные и номинальные доходы. Сбережения населения. Страхование.
3.	Рыночная экономика	Круговорот производства и обмена продукции в экономической системе. Закон спроса. Факторы, влияющие на спрос. Агрегированная функция спроса. Закон предложения. Концепция равновесия рынка. Устойчивость равновесия. Эластичность спроса по цене. Эластичность спроса по доходу. Перекрестная эластичность спроса. Эластичность предложения. Рыночные структуры.

Рекомендуемая тематика учебных занятий в форме контактной работы:

Рекомендуемая тематика учебных занятий лекционного типа (предусматривающих преимущественную передачу учебной информации преподавателями):

Тема 1. Введение. Экономика и экономическая наука

Тема 2. Семейный бюджет

Тема 3. Рыночная экономика

Рекомендуемая тематика учебных занятий семинарского типа (семинары, практические занятия, коллоквиумы и иные аналогичные занятия):

Тема 1. Введение. Экономика и экономическая наука

Вопросы для обсуждения:

1. Значение дисциплины для подготовки специалистов в условиях многообразия и равноправия различных форм собственности.

2. Понятие экономики. Экономические потребности общества. Свободные и экономические блага общества.

3. Важнейшие экономические ресурсы: труд, земля, капитал, предпринимательство.

4. Ограниченность экономических ресурсов – главная проблема экономики.

Границы производственных возможностей.

Тема 2. Семейный бюджет

Вопросы для обсуждения:

1. Семейный бюджет.

2. Источники доходов семьи. Основные статьи расходов.

3. Личный располагаемый доход.

4. Реальная и номинальная заработная плата и реальные и номинальные доходы.

5. Сбережения населения.

6. Страхование.

Тема 3. Рыночная экономика

Вопросы для обсуждения:

1. Круговорот производства и обмена продукции в экономической системе.

2. Закон спроса. Факторы, влияющие на спрос. Агрегированная функция спроса.

3. Закон предложения. Концепция равновесия рынка. Устойчивость равновесия.

4. Эластичность спроса по цене. Эластичность спроса по доходу. Перекрестная эластичность спроса. Эластичность предложения. Рыночные структуры.

Требования к самостоятельной работе студентов по освоению дисциплины

1. Проработать нормативно-правовую базу регулирования экономики в России

2. Составить глоссарий по основным терминам дисциплины

Руководствуясь положениями статьи 47 и статьи 48 Федерального закона от 29 декабря 2012 г. № 273-ФЗ "Об образовании в Российской Федерации" научно-педагогические работники и иные лица, привлекаемые университетом к реализации данной образовательной программы, пользуются предоставленными академическими правами и свободами в части свободы преподавания, свободы от вмешательства в профессиональную деятельность; свободы выбора и использования педагогически обоснованных форм, средств, методов обучения и воспитания; права

на творческую инициативу, разработку и применение авторских программ и методов обучения и воспитания в пределах реализуемой образовательной программы и отдельной дисциплины.

Исходя из рамок, установленных учебным планом по трудоемкости и видам учебной работы по дисциплине, преподаватель самостоятельно выбирает тематику занятий по формам и количеству часов проведения контактной работы: лекции и иные учебные занятия, предусматривающие преимущественную передачу учебной информации преподавателем и (или) занятия семинарского типа (семинары, практические занятия, практикумы, лабораторные работы, коллоквиумы и иные аналогичные занятия), и (или) групповые консультации, и (или) индивидуальную работу обучающихся с преподавателем, в том числе индивидуальные консультации (по курсовым работам/проектам – при наличии курсовой работы/проекта по данной дисциплине в учебном плане).

Рекомендуемая тематика занятий максимально полно реализуется в контактной работе со студентами очной формы обучения. В случае реализации образовательной программы в заочной / очно-заочной форме трудоемкость дисциплины сохраняется, однако объем учебного материала в значительной части осваивается студентами в форме самостоятельной работы. При этом требования к ожидаемым образовательным результатам студентов по данной дисциплине не зависят от формы реализации образовательной программы.

7. Учебно-методическое и информационное обеспечение дисциплины

литература:

1. Салихов, Б.В. Экономическая теория: учебник / Б.В. Салихов. – 3-е изд., перераб. и доп. – Москва: Дашков и К°, 2018. – 723 с.: ил. – Режим доступа: по подписке. – URL: <http://biblioclub.ru/index.php?page=book&id=573122> – Библиогр. в кн. – ISBN 978-5-394-01762-9. – Текст: электронный.

2. Экономическая теория: учебник / под ред. Н.Д. Эриашвили. – Москва: Юнити, 2015. – 527 с.: ил. – Режим доступа: по подписке. – URL: <http://biblioclub.ru/index.php?page=book&id=446485> – Библиогр. в кн. – ISBN 978-5-238-02464-6. – Текст: электронный.

3. Экономическая теория: практикум: [16+] / сост. Д.В. Кислицын, С.Н. Левин, Е.Ю. Попова, К.С. Саблин и др. – Кемерово: Кемеровский государственный университет, 2018. – 235 с.: ил., табл. – Режим доступа: по подписке. – URL: <http://biblioclub.ru/index.php?page=book&id=572750> – ISBN 978-5-8383-2278-7. – Текст: электронный.

4. Якушкин, Е.А. Основы экономики: учебное пособие: [12+] / Е.А. Якушкин, Т.В. Якушкина; под ред. Е.А. Якушкина. – 2-е изд., испр. и доп. – Минск: РИПО, 2016. – 247 с.: схем., табл. – Режим доступа: по подписке. – URL: <http://biblioclub.ru/index.php?page=book&id=463699> – Библиогр.: с. 237-238. – ISBN 978-985-503-576-4. – Текст: электронный.

программное обеспечение:

Операционные системы: Ubuntu (свободно распространяемое ПО) / MSWindows / пр.

Веб-браузер: MozillaFirefox (свободно распространяемое ПО) / пр.

Офисный пакет: LibreOffice (свободно распространяемое ПО) / MicrosoftOffice / пр.: текстовый редактор, табличный процессор (создание таблиц), программа подготовки презентаций, графический редактор.

базы данных, информационно-справочные материалы и поисковые системы:

1. <http://www.consultant.ru>

2. <http://www.garant.ru>

3. <http://fgosvo.ru>

4. www.biblioclub.ru

5. <http://e.lanbook.com/>

6. <https://biblio-online.ru/>

Свободно распространяемой программное обеспечение Moodle для реализации дистанционных образовательных технологий.

8. Материально-техническое обеспечение дисциплины:

Для проведения занятий лекционного типа используются специальные помещения (учебные аудитории), оборудованные техническими средствами обучения – мультимедийной проекционной техникой.

Для проведения занятий семинарского типа, текущего контроля и промежуточной аттестации достаточно специальных помещений (учебных аудиторий), оборудованных специализированной мебелью (для обучающихся меловой / маркерной доской)

Для организации самостоятельной работы обучающимся предоставляются помещения, оснащенные компьютерной техникой с возможностью подключения к сети «Интернет» и обеспечением доступа в электронную информационно-образовательную среду университета.

Для обучения инвалидов и лиц с ограниченными возможностями здоровья университетом могут быть представлены специализированные средства обучения, в том числе технические средства коллективного и индивидуального пользования:

– **Оборудование для лиц с нарушением зрения:** Портативный ручной видеоувеличитель Ruby; Принтер для печати рельефно-точечным шрифтом Брайля; Тактильный дисплей Брайля Focus 40 Blue; Электронная пишущая машинка Twen T180+ с дополнительной установкой шрифта Брайля;

– **Оборудование для лиц с нарушением слуха и речи:** Речевой компьютерный тренажер Дэльфа-142.1; Аппарат слуховой электронный воздушного звукопроведения заушного типа У-01 «Исток»; Аудиометр автоматизированный АА – 02; Портативная информационная индукционная система для слабослышащих «Исток» А2; Индуктор заушный;

– **Оборудование для лиц с нарушением ОДА:** Приспособление для письма Writing-Bird; Специализированная мышь для лиц с нарушениями опорно-двигательного аппарата - джойстик компьютерный инклюзивный OptimaJoystick; Специализированная клавиатура с большими кнопками для лиц с заболеваниями опорно-двигательного аппарата и слабовидящими людьми.

9. Методические рекомендации по изучению дисциплины

Концепция изучения курса строится на следующих положениях: комплексный подход к рассмотрению изучаемых процессов и событий; сочетание анализа современного состояния производства с теоретическими вопросами курса; рассмотрение как общих закономерностей развития экономики в целом, так и особенностей функционирования отдельных отраслей и предприятий.

Курс построен на сочетании глубокой теоретической подготовки с конкретным анализом реальных ситуаций по принципу «практика – теория – новые стратегические и практические решения», организован по модульному принципу, суть которого – сочетание аудиторных занятий с самостоятельной проработкой тем.

Лекционный материал посвящается рассмотрению основных концептуальных вопросов: основным экономическим понятиям и категориям, подходам, а также вопросам, трактовка которых имеет особое значение для современной экономики предприятия.

На семинаре студенты должны уметь объяснить понимание ими вопросов темы. Для этого при подготовке к семинару студент должен внимательно изучить рекомендованную литературу и методические рекомендации, подготовиться и ответить на любой вопрос темы семинара, продолжить выступление предыдущего выступающего.

Самостоятельная работа предполагает изучение теории и практики и рекомендованных литературных источников; изучение по рекомендации преподавателя наиболее интересных, проблемных вопросов. Также преподавателем осуществляется содержательно-методическое обеспечение самостоятельной работы: проводятся индивидуальные и групповые консультации со студентами с целью оказания им помощи в изучении основных тем.

В случае организации учебной работы с использованием дистанционных образовательных технологий занятия проводятся в электронной информационно-образовательной среде университета на сайте <https://lms.bspu.ru>. Инструкции для работы в системе дистанционного обучения размещены на сайте и адресованы как преподавателям (<https://lms.bspu.ru/course/view.php?id=1044>), так и студентам (<https://lms.bspu.ru/course/view.php?id=1987#section-2>).

10. Требования к промежуточной аттестации и оценочные материалы для ее проведения

Промежуточная аттестация выполняется в форме зачета.

Оценочные материалы текущего контроля и промежуточной аттестации представлены практическими заданиями, вопросами к зачету, тестовыми заданиями.

Примерное практическое задание:

1. Провести Интернет-обзор экономических журналов, составить список известных зарубежных и российских изданий.

Примерные вопросы к зачету:

1. Основные этапы развития экономики.
2. Основные направления экономической мысли.
3. Предмет, цели, задачи и методология экономики.
4. Взаимосвязь экономики с другими науками и экономической политикой.
5. Естественные и социальные условия жизни. Проблема ограниченности ресурсов и неограниченности потребностей.
6. Факторы производства, их взаимоотношение и комбинация.
7. Товарное производство. Товар и его свойства. Альтернативные теории формирования стоимости товара и цены.

8. Деньги как категория товарного производства: происхождение, сущность, функции.
9. Рынок: сущность, функции. Основные типы рынка и их характерные признаки.
10. Спрос: закон падающего спроса, кривая спроса, факторы спроса.
11. Предложение: закон изменения предложения, кривая предложения, факторы предложения.
12. Конкуренция. Виды конкуренции.
13. Основные элементы рынка труда. Спрос и предложение на рынке труда. Равновесие на рынке труда.
14. Кредит: его природа, принципы и функции. Формы кредита. Кредитная система и ее развитие в современных условиях.
15. Экономический рост, его типы, темпы и модели. Факторы экономического роста.

Примерные тестовые задания:

1. В экономической науке постоянно рассматривается ситуация, при которой:
 - а) люди обладают неограниченными потребностями и имеют дело с неограниченными ресурсами;
 - б) ресурсов больше, чем потребностей;
 - в) как потребности людей, так и ресурсы ограничены;
 - г) при неограниченности человеческих потребностей люди сталкиваются с ограниченностью ресурсов.
2. Какое из утверждений является правильным для кривой спроса?
 - 1) цена откладывается на вертикальной оси;
 - 2) кривая спроса имеет отрицательный наклон;
 - 3) все переменные, за исключением цены, считаются постоянными;
 - а) только 1;
 - б) только 2;
 - в) только 3;
 - г) только 1 и 2.
3. Что из перечисленного ниже лучше отражает суть понятия «полезность»?
 - а) польза, извлекаемая из потребления товаров и услуг;
 - б) измеритель удовлетворения, которое предполагается получить от потребления товаров и услуг;
 - в) критерий оценки успешности экономической политики государства;
 - г) ценность товара (услуги) для потребителя в денежном выражении.

В полном объеме оценочные материалы хранятся на кафедре, реализующей данную дисциплину. Оценочные материалы с автоматизированной проверкой результатов обучения (при наличии) размещаются в электронной информационно-образовательной среде университета на сайте <https://lms.bspu.ru>.

Планируемые уровни сформированности компетенций обучающихся и критерии оценивания

Уровни	Содержательное описание уровня	Основные признаки выделения уровня (этапы формирования компетенции, критерии оценки сформированности)	Пятибалльная шкала (академическая) оценка	БРС, % освоения (рейтинговая оценка)
Повышенный	Творческая деятельность	Включает нижестоящий уровень. Умение самостоятельно принимать решение, решать проблему/задачу теоретического или прикладного характера на основе изученных методов, приемов, технологий.	Отлично	90-100
Базовый	Применение знаний и умений в более широких контекстах учебной и профессиональной деятельности, нежели по образцу, с большей степенью	Включает нижестоящий уровень. Способность собирать, систематизировать, анализировать и грамотно использовать информацию из самостоятельно найденных теоретических источников и иллюстрировать ими теоретические положения или	Хорошо	70-89,9

	самостоятельности и инициативы	обосновывать практику применения.		
Удовлетворительный (достаточный)	Репродуктивная деятельность	Изложение в пределах задач курса теоретически и практически контролируемого материала	Удовлетворительно	50-69,9
Неудовлетворительный	Отсутствие признаков удовлетворительного уровня		Не удовлетворительно	Менее 50

Результаты текущего контроля и промежуточной аттестации в соответствии с применяемой университетом балльно-рейтинговой системой оценки качества образования вносятся в электронные ведомости и таким образом отображаются в электронном портфолио студента в электронной информационно-образовательной среде университета. Результаты промежуточной аттестации (кроме неудовлетворительных) вносятся и в зачетные книжки студентов.

Разработчик:

Старший преподаватель кафедры культурологии и социально-экономических дисциплин БГПУ им. М.Акумиллы В.Н.Нефедова

Эксперты:

внешний:

заместитель директора по учебно-производственной работ, начальник учебной части АНО ПО «Башкирский кооперативный техникум» Н.В.Аминова

внутренний:

докт. экон. наук, профессор кафедры культурологии и социально-экономических дисциплин БГПУ им. М.Акумиллы Ю.Р. Лутфуллин

МИНОБРНАУКИ РОССИИ
ФГБОУ ВО «Башкирский государственный педагогический университет
им. М. Акмуллы»

РАБОЧАЯ ПРОГРАММА ДИСЦИПЛИНЫ

Б1.О.01.10 ИНФОКОММУНИКАЦИОННЫЕ ТЕХНОЛОГИИ

для направлений подготовки

44.03.01 Педагогическое образование

Направленность (профиль)

«Математика с основами информационных технологий
(с использованием дистанционных образовательных технологий)»

квалификация выпускника: бакалавр

5. Целью дисциплины является:

- развитие универсальной компетенции:
 - способен осуществлять поиск, критический анализ и синтез информации, применять системный подход для решения поставленных задач (УК-1).
- индикаторы достижения:
 - использует методы поиска, сбора и обработки, критического анализа и синтеза информации; навыки выбора методов критического анализа, адекватных поставленной задаче (УК-1.2.);
 - использует современные цифровые технологии для поиска, обработки, систематизации и анализа информации (УК-1.3.);
 - способен осуществлять деловую коммуникацию в устной и письменной формах на государственном языке Российской Федерации и иностранном(ых) языке(ах) (УК-4).
- индикаторы достижения:
 - использует современные цифровые средства и сервисы для подготовки материалов и осуществления деловой коммуникации в устной и письменной формах (УК.4.3.).

2. Трудоемкость учебной дисциплины зафиксирована учебным планом соответствующей основной профессиональной образовательной программы, выражается в зачетных единицах. Одна зачетная единица равна 36 академическим часам продолжительностью 45 минут (27 астрономическим часам по 60 минут) и включает часы контактной работы и часы самостоятельной работы студента, в том числе часы, отводимые на процедуры контроля и подготовку к ним.

3. Место дисциплины в структуре основной образовательной программы:

Дисциплина «Инфокоммуникационные технологии» относится к модулю универсальных компетенций обязательной части учебного плана.

4. Планируемые результаты обучения по дисциплине, обеспечивающие достижение планируемых результатов освоения образовательной программы

В результате изучения дисциплины студент должен:

Знать:

- принципы и механизмы работы современных поисковых систем;
- функциональные возможности сервисов обработки, анализа и хранения информации;
- функциональные возможности сервисов передачи графической, аудио, видео и текстовой информации.

Уметь:

- осуществлять поиск информации с применением поисковых систем;
- использовать современные цифровые средства для обработки, систематизации и анализа информации;

– использовать современные цифровые средства для наглядного представления информации и деловой коммуникации, работать с системами цифровых услуг и сервисов

Владеть:

- навыками работы: с поисковыми сервисами и ресурсами сети Интернет;
- навыками работы с прикладными компьютерными программами для обработки, систематизации и анализа информации;
- навыками представления и передачи деловой информации с помощью программных средств.

5. Виды учебной работы по дисциплине зафиксированы учебным планом основной профессиональной образовательной программы по указанному направлению и профилю, выражаются в академических часах.

Часы контактной работы и самостоятельной работы студента и часы, отводимые на процедуры контроля, могут различаться в учебных планах ОПОП по формам обучения.

Объем контактной работы включает часы контактной аудиторной работы (лекции/практические занятия/ лабораторные работы), контактной внеаудиторной работы (контроль самостоятельной работы), часы контактной работы в период аттестации.

Контактная работа, в том числе может проводиться посредством электронной информационно-образовательной среды университета с использованием ресурсов сети Интернет и дистанционных технологий, на сайте <https://lms.bspu.ru>.

6. Содержание дисциплины

Содержание разделов дисциплины

№	Наименование раздела дисциплины	Содержание раздела
1.	Цифровое пространство жизни	Цифровые сервисы: назначение и функциональные возможности. Виды регистрации и идентификации пользователя. Информационная безопасность. Электронные услуги: государственные и муниципальные услуги, электронная приемная. Использование геоинформационных систем. Программы и сервисы проведения онлайн-конференций и вебинаров
2.	Поиск и систематизация информации	Сетевые технологии обработки информации: веб-браузеры, почтовые клиенты, информационно-поисковые системы, онлайн технологии. Облачные технологии для хранения и обработки данных.
3.	Применение современных офисных программ для обработки и анализа информации	Обработка, анализ и наглядное представление информации в текстовых и табличных редакторах: интерфейс, основные функциональные возможности, принципы работы. Использование шаблонов документов. Форматирование текста в соответствии с требованиями и стандартами. Обработка и способы анализа текстовой и числовой информации. Деловая графика. Информационные технологии подготовки компьютерных презентаций и публикаций.

Рекомендуемая тематика учебных занятий в форме контактной работы:

Рекомендуемый перечень тем лабораторных работ:

№ п/п	Наименование раздела дисциплины	Тема лабораторной работы
1.	Поиск и систематизация информации	Технологии поиска информации в сети Интернет
2.	Применение современных офисных программ для обработки и анализа информации	Создание и работа с электронным документом, электронными таблицами
3.	Поиск и систематизация информации	Облачные технологии для передачи и обработки информации
4.	Цифровое пространство жизни	Геоинформационные системы
5.	Применение современных офисных программ для обработки и анализа информации	Интерактивные презентационные технологии, сервисы вебинаров
6.	Цифровое пространство жизни	Современные электронные услуги и сервисы
7.	Цифровое пространство жизни	Работа с информационным порталом БГПУ им. М. Акмуллы

Требования к самостоятельной работе студентов по освоению дисциплины

В самостоятельную работу студента входит:

- поиск информации, ее систематизация;
- подготовка докладов и презентационных материалов;
- подготовка к лабораторным работам – изучение теоретического материала по темам лабораторных работ;
- подготовка отчетов по лабораторным работам.

Примерная тематика докладов и презентационных материалов для самостоятельных работ

1. Электронные библиотечные системы.
2. Электронные государственные и муниципальные услуги.
3. Мобильные приложения и электронные сервисы в сфере услуг.
4. Электронная приемная. Примеры реализации электронных очередей.
5. Системы электронных платежей.
6. Современные средства создания сайтов.
7. Современные средства видеотрансляций.
8. Интернет вещей.
9. Виртуальная и дополненная реальность.
10. Большие данные.
11. Блокчейн-технологии.
12. Искусственный интеллект.
13. Основные отечественные решения и документы в сфере цифровой экономики.
14. Безопасность в цифровой среде.
15. Информационная безопасность: сетевая безопасность.
16. Информационная безопасность: компьютерные вирусы.
17. Мобильные приложения и сервисы в сфере услуг.

Руководствуясь положениями статьи 47 и статьи 48 Федерального закона от 29 декабря 2012 г. N 273-ФЗ "Об образовании в Российской Федерации" научно-педагогические работники и иные лица, привлекаемые университетом к реализации данной образовательной программы, пользуются предоставленными академическими правами и свободами в части свободы преподавания, свободы от вмешательства в профессиональную деятельность; свободы выбора и использования педагогически обоснованных форм, средств, методов обучения и воспитания; права на творческую инициативу, разработку и применение авторских программ и методов обучения и воспитания в пределах реализуемой образовательной программы и отдельной дисциплины.

Исходя из рамок, установленных учебным планом по трудоемкости и видам учебной работы по дисциплине, преподаватель самостоятельно выбирает тематику занятий по формам и количеству часов проведения контактной работы: лекции и иные учебные занятия, предусматривающие преимущественную передачу учебной информации преподавателем и (или) занятия семинарского типа (семинары, практические занятия, практикумы, лабораторные работы, коллоквиумы и иные аналогичные занятия), и (или) групповые консультации, и (или) индивидуальную работу обучающихся с преподавателем, в том числе индивидуальные консультации (по курсовым работам/проектам – при наличии курсовой работы/проекта по данной дисциплине в учебном плане).

Рекомендуемая тематика занятий максимально полно реализуется в контактной работе со студентами очной формы обучения. В случае реализации образовательной программы в заочной / очно-заочной форме трудоемкость дисциплины сохраняется, однако объем учебного материала в значительной части осваивается студентами в форме самостоятельной работы. При этом требования к ожидаемым образовательным результатам студентов по данной дисциплине не зависят от формы реализации образовательной программы.

7. Учебно-методическое и информационное обеспечение дисциплины:

литература:

1. Родыгин, А.В. Информатика. MS Office : учебное пособие : [16+] / А.В. Родыгин ; Новосибирский государственный технический университет. – Новосибирск : Новосибирский государственный технический университет, 2018. – 95 с. : табл., ил. – Режим доступа: по подписке. – URL: <http://biblioclub.ru/index.php?page=book&id=573861> – Библиогр. в кн. – ISBN 978-5-7782-3638-7. – Текст : электронный.

2. Пархимович, М.Н. Основы интернет-технологий : учебное пособие / М.Н. Пархимович, А.А. Липницкий, В.А. Некрасова ; Северный (Арктический) федеральный университет им. М.В. Ломоносова. – Архангельск : Северный (Арктический) федеральный

университет (САФУ), 2013. – 366 с. : табл., ил. – Режим доступа: по подписке. – URL: <http://biblioclub.ru/index.php?page=book&id=436379>– Библиогр.: с. 351-352. – ISBN 978-5-261-00827-9. – Текст : электронный.

3. Гасумова, С. Е. Информационные технологии в социальной сфере : учебное пособие / С. Е. Гасумова. — 4-е, изд. — Москва : Дашков и К, 2017. — 312 с. — ISBN 978-5-394-02236-4. — Текст : электронный // Лань : электронно-библиотечная система. — URL: <https://e.lanbook.com/book/93434>— Режим доступа: для авториз. пользователей.

4. Жуковский, О.И. Геоинформационные системы : учебное пособие / О.И. Жуковский ; Томский Государственный Университет Систем Управления и Радиоэлектроники (ТУСУР). – Томск : Эль Контент, 2014. – 130 с. : схем., ил. – Режим доступа: по подписке. – URL: <http://biblioclub.ru/index.php?page=book&id=480499>– Библиогр.: с. 125-126. – ISBN 978-5-4332-0194-1. – Текст : электронный.

программное обеспечение:

- Операционная система: MS Windows
- Веб-браузер: Mozilla Firefox (свободно распространяемое ПО) / пр.
- Офисный пакет: Microsoft Office /пр.: текстовый редактор, табличный процессор (создание таблиц), программа подготовки презентаций, графический редактор.
- Программное средство видео-связи: Skype (свободно распространяемое ПО) / пр.

базы данных, информационно-справочные материалы и поисковые системы:

1. <http://цифроваяграмотность.рф>
2. <http://www.mgup.ru/TDP/>
3. <http://www.iot.ru>
4. <http://itru.info/>
5. <https://prezi.com/>
6. <http://itkaliningrad.ru/>
7. <http://citforum.ru/>
8. www.biblioclub.ru
9. <http://e.lanbook.com/>
10. <https://biblio-online.ru/>

8. Материально-техническое обеспечение дисциплины:

Для проведения занятий лекционного типа используются специальные помещения (учебные аудитории), оборудованные техническими средствами обучения – мультимедийной проекционной техникой.

Для проведения текущего контроля и промежуточной аттестации достаточно специальных помещений (учебных аудиторий), оборудованных специализированной мебелью (для обучающихся).

Для проведения лабораторных работ необходимо помещение, оснащенное компьютерной техникой с возможностью подключения к сети «Интернет» и обеспечением доступа в электронную информационно-образовательную среду университета.

Для организации самостоятельной работы обучающимся предоставляются помещения, оснащенные компьютерной техникой с возможностью подключения к сети «Интернет» и обеспечением доступа в электронную информационно-образовательную среду университета.

Для обучения инвалидов и лиц с ограниченными возможностями здоровья университетом могут быть представлены специализированные средства обучения, в том числе технические средства коллективного и индивидуального пользования:

– **Оборудование для лиц с нарушением зрения:** Портативный ручной видеоувеличитель Ruby; Принтер для печати рельефно-точечным шрифтом Брайля; Тактильный дисплей Брайля Focus 40 Blue; Электронная пишущая машинка Twen T180+ с дополнительной установкой шрифта Брайля;

– **Оборудование для лиц с нарушением слуха и речи:** Речевой компьютерный тренажер Дэльфа-142.1; Аппарат слуховой электронный воздушного звукопроведения заушного типа У-01 «Исток»; Аудиометр автоматизированный АА – 02; Портативная информационная индукционная система для слабослышащих «Исток» А2; Индуктор заушный;

– **Оборудование для лиц с нарушением ОДА:** Приспособление для письма Writing-Bird; Специализированная мышь для лиц с нарушениями опорно-двигательного

аппарата - джойстик компьютерный инклюзивный Optima Joystick; Специализированная клавиатура с большими кнопками для лиц с заболеваниями опорно-двигательного аппарата и слабовидящими людьми.

9. Методические рекомендации по изучению дисциплины

Для создания условий развития профессионального мышления обучающихся, необходимо при изучении дисциплины «Инфокоммуникационные технологии» соблюдать все требования, обозначенные в ФГОС ВО. В процессе обучения необходимо организовать работу обучаемых по решению проблемных ситуаций, а также самостоятельной исследовательской деятельности. Современная культура обучения должна помочь студентам раскрыть свои таланты, научить их применять в учебной, научной и других видах деятельности.

К системе научно-методического обеспечения преподавания данной дисциплины относятся:

- преподаватели с их профессиональными знаниями и навыками педагогического мастерства;
- программы, учебники, учебно-методические пособия и др.;
- современные цифровые и интернет технологии для поиска, хранения, обработки и представления информации;
- формы учебного процесса (лабораторные работы и самостоятельная работа);
- система контроля и оценивания успешности обучаемых;
- передовые методики и средства обучения.

Применение интерактивных методик позволяет активизировать возможности учащихся.

Интерактивные методы обучения подразумевают получение учебного знания посредством совместной работы участников познавательного процесса: преподавателя и студента. Виды интерактивных образовательных технологий, используемых на аудиторных занятиях:

- смешанное обучение,
- решение кейсов,
- работа в команде.

Активные методы обучения ориентированы на личность самого студента, на его сознательное участие в развитии собственных знаний, персональных и профессиональных навыков, в том числе навыков коллективной работы и творческого решения конкретных проблем. Активные образовательные технологии, рекомендуемые для применения на лабораторных занятиях:

- подготовка и выступление с докладом, сообщением.

В случае организации учебной работы с использованием дистанционных образовательных технологий занятия проводятся в электронной информационно-образовательной среде университета на сайте <https://lms.bspu.ru>. Инструкции для работы в системе дистанционного обучения размещены на сайте и адресованы как преподавателям (<https://lms.bspu.ru/course/view.php?id=1044>), так и студентам (<https://lms.bspu.ru/course/view.php?id=1987#section-2>).

10. Требования к промежуточной аттестации и оценочные материалы для ее проведения

Промежуточная аттестация выполняется в форме зачета.

Оценочные материалы текущего контроля и промежуточной аттестации представлены в виде кейс-заданий.

Примерные кейс-задания для проведения промежуточной аттестации по дисциплине:

Кейс-задача 1. Подготовить и обработать документы для представления в цифровом виде, заданного формата (jpg, pdf). Описать технологии: регистрации и формы представления личной информации, запроса справки об отсутствии/наличия судимости на сайте госуслуги, запись к врачу.

Кейс-задача 2. С помощью поисковых систем найти информацию по заданной теме, используя не менее трех информационных ресурсов. Систематизировать подготовленную информацию и сформировать текстовый файл, содержащий иллюстрации, таблицы и диаграммы по требованиям.

Требования к оформлению: в соответствии с требованиями: представлена в форматах doc или docx (MS Word XP/2007 и выше). Параметры страницы: размер бумаги – А4, поля: нижнее – 2,5 см, остальные – 2 см. Параметры текста: шрифт–Times New Roman, размер шрифта – 14, абзацный отступ – 1,25 см, межстрочное расстояние – одинарное, выравнивание текста – по ширине. Размер рисунков должен быть не менее 70x120 мм, в черно-белом формате (без градаций серого), размер шрифта надписей на рисунках должен быть не менее 10. Подпись размещается под рисунком, выравнивается по центру, 13 шрифтом, например: «Рис. 1. Название». Название таблицы размещается над таблицей, выравнивается по центру 13 шрифтом. В тексте должны присутствовать ссылки на все таблицы, рисунки и использованную литературу. Литература приводится в квадратных скобках.

Кейс-задача 3. Провести поиск и анализ информации по заданному товару/услуге, не менее 10 источников. Собранные данные занести в редактор таблиц. Используя встроенные функции табличного редактора найти минимальные, максимальные и средние стоимости. Сформировать диаграммы. Сделать выводы и представить анализ результатов.

Кейс-задача 4. Используя библиотечные интернет-ресурсы, информационно-справочные системы провести обзор литературных источников на заданную тематику. Оформить список в текстовом редакторе в соответствии с ГОСТ Р 7.05-2008.

Кейс-задача 5. Используя облачные сервисы обработать изображение текста для перевода в формат текстового редактора. Обработать полученный файл с данными в соответствии с заданными требованиями. Подготовить документ заданного формата (jpg, pdf) для размещения в электронном портфолио.

Кейс-задача 6. Организовать группу 3-5 человек. Используя облачные сервисы по редактированию документов создать текстовый документ, шаблон документа. Организовать совместный доступ с разными правами пользователя: только просмотр, просмотр и редактирование. Открыть доступ по ссылке, организовать и предоставить доступ через электронную почту.

Кейс-задание 7. На предложенную тему/проблему: используя прикладные программы для обработки текста и изображений подготовить и оформить пакет цифровых документов: деловое письмо/запрос, предполагающее официальный бланк предприятия, рисунки;

2) используя прикладные программы свободного доступа и облачные ресурсы оцифровать рукописный текст и изображения. Сохранить в требуемом формате;

3) осуществить поиск в сети Интернет контактной информации профильной (по заданной теме) гос.службы/организации/банка, а именно: электронной почты, электронной приемной, социальных коммутативных сервисов;

4) описать процесс отправки цифровых документов и сопроводительного текста по электронной почте и средствам деловой коммуникации.

Кейс-задание 8. На предложенную тему/проблему:

1) используя современные средства видеозаписи, в том числе мобильные устройства, подготовить устное видеообращение и дополнительные изображения;

2) осуществить передачу видеоизображения на компьютер с помощью почтовых сервисов и/или социальных сетей;

3) обработать с помощью прикладных программ свободного доступа и облачных ресурсов видео и сохранить в виде файлов в заданном формате;

4) осуществить поиск в сети Интернет контактной информации профильной (по заданной теме) гос.службы/организации/банка, а именно: электронной почты, электронной приемной, социальных коммутативных сервисов;

5) описать процесс отправки цифровых документов и сопроводительного текста по электронной почте и средствам деловой коммуникации.

В полном объеме оценочные материалы хранятся на кафедре, реализующей данную дисциплину. Оценочные материалы с автоматизированной проверкой результатов обучения (при наличии) размещаются в электронной информационно-образовательной среде университета на сайте <https://lms.bspu.ru>.

Планируемые уровни сформированности компетенций обучающихся и критерии оценивания

Уровни	Содержательное описание уровня	Основные признаки выделения уровня (этапы	Пятибалльная шкала	БРС, освоения	%
--------	--------------------------------	-------------------------------------------	--------------------	---------------	---

		формирования компетенции, критерии оценки сформированности)	(академическая) оценка	(рейтинговая оценка)
Повышенный	Творческая деятельность	<i>Включает нижестоящий уровень и решение кейса</i>	Отлично	90-100
Базовый	Применение знаний и умений с большей степенью самостоятельности и инициативы	<i>Включает нижестоящий уровень и демонстрацию заданий выполненной самостоятельной работы</i>	Хорошо	70-89,9
Удовлетворительный (достаточный)	Репродуктивная деятельность	Выполнение лабораторных работ в рамках аудиторных занятий	Удовлетворительно	50-69,9
Недостаточный	Отсутствие признаков удовлетворительного уровня		Неудовлетворительно	Менее 50

Результаты текущего контроля и промежуточной аттестации в соответствии с применяемой университетом балльно-рейтинговой системой оценки качества образования вносятся в электронные ведомости и таким образом отображаются в электронном портфолио студента в электронной информационно-образовательной среде университета. Результаты промежуточной аттестации (кроме неудовлетворительных) вносятся и в зачетные книжки студентов.

Разработчики:

Д.т.н., профессор, зав. кафедрой прикладной информатики А.С. Филиппова
К.т.н., доцент кафедры прикладной информатики Э.И. Дямина

Эксперты:

К.т.н., доцент, заместитель директора по информационным технологиям ООО "Радэк"
Д.Р. Богданова

МИНОБРНАУКИ РОССИИ
ФГБОУ ВО «Башкирский государственный педагогический университет
им. М. Акмуллы»

РАБОЧАЯ ПРОГРАММА ДИСЦИПЛИНЫ

Б1.О.01.11 ОСНОВЫ ПРАВА

для направления подготовки

44.03.01 Педагогическое образование

Направленность (профиль)

«Математика с основами информационных технологий
(с использованием дистанционных образовательных технологий)»

квалификация выпускника: бакалавр

1. Целью дисциплины является:

- развитие универсальной компетенции:
 - способен определять круг задач в рамках поставленной цели и выбирать оптимальные способы их решения, исходя из действующих правовых норм, имеющихся ресурсов и ограничений (УК 2).
- индикаторы достижения:
 - демонстрирует владение основами правовых и экономических знаний (УК-2.1);
 - формулирует в рамках поставленной цели совокупность задач, обеспечивающих ее достижение (УК-2.2.);
 - использует оптимальные способы для решения определенного круга задач, учитывая действующие правовые нормы и имеющиеся условия, ресурсы и ограничения (УК-2.3.).

2. Трудоемкость учебной дисциплины зафиксирована учебным планом соответствующей основной профессиональной образовательной программы, выражается в зачетных единицах. Одна зачетная единица равна 36 академическим часам продолжительностью 45 минут (27 астрономическим часам по 60 минут) и включает часы контактной работы и часы самостоятельной работы студента, в том числе часы, отводимые на процедуры контроля и подготовку к ним.

3. Место дисциплины в структуре основной образовательной программы:

Дисциплина «Основы права» относится к дисциплинам обязательной части учебного плана.

4. Планируемые результаты обучения по дисциплине, обеспечивающие достижение планируемых результатов освоения образовательной программы:

В результате освоения содержания учебного курса студент должен

Знать:

- необходимые для осуществления профессиональной деятельности правовые нормы, различные типы экономических систем и методологические основы принятия управленческого решения.

Уметь:

- находить необходимую правовую норму для решения конкретных ситуаций социальной практики гражданина, анализировать альтернативные варианты решений для достижения намеченных результатов; разрабатывать план, определять целевые этапы и основные направления работ;

- осуществлять поиск правовой информации; находит и применяет нормы права для решения определенного круга задач в рамках поставленной цели;

- использовать инновационные технологии организации проектной деятельности в рамках поставленной цели, исходя из действующих правовых норм, имеющихся ресурсов и ограничений.

Владеть:

- методиками разработки цели и задач проекта; методами оценки продолжительности и стоимости проекта, а также потребности в ресурсах.

5. Виды учебной работы по дисциплине зафиксированы учебным планом основной профессиональной образовательной программы по указанному направлению и профилю, выражаются в академических часах.

Часы контактной работы и самостоятельной работы студента и часы, отводимые на процедуры контроля, могут различаться в учебных планах ОПОП по формам обучения.

Объем контактной работы включает часы контактной аудиторной работы (лекции/практические занятия/ лабораторные работы), контактной внеаудиторной работы (контроль самостоятельной работы), часы контактной работы в период аттестации. Контактная работа, в том числе может проводиться посредством электронной информационно-образовательной среды университета с использованием ресурсов сети Интернет и дистанционных технологий, на сайте <https://lms.bspu.ru>.

6. Содержание дисциплины

6.1. Содержание разделов дисциплины

№	Наименование раздела дисциплины	Содержание раздела
1	Основы теории государства и права	Правовые знания как средство развития социально-правовой компетентности личности и становления профессиональной компетентности. Государство и его характеристика. Происхождение и понятие государства. Его основные и дополнительные признаки. Определение государства. Социальное назначение государства. Функции государства. Форма государства: форма правления, форма государственного устройства, политический режим и его

		<p>виды. Государственный аппарат. Определение правового государства и его отличительные черты. Государство и гражданское общество. Признаки гражданского общества и структура гражданского общества.</p> <p>Источники права. Основные правовые системы современности. Источники российского права.</p> <p>Норма права и нормативно-правовые акты. Закон и подзаконные акты. Система российского права. Отрасли права.</p> <p>Правоотношения: понятие, признаки, состав и виды.</p> <p>Правонарушение: понятие, признаки, состав и виды.</p> <p>Юридическая ответственность: понятие, цели, виды.</p>
2.	Основы конституционного права	<p>Место конституционного права в системе права. Предмет конституционного права. Сущность Конституции РФ, ее юридические свойства. Конституционный строй Российской Федерации – России: понятие и структура. Основы конституционного строя РФ и их характеристика.</p> <p>Конституционные права, свободы и обязанности граждан РФ. Классификация прав и свобод личности.</p> <p>Органы государственной власти РФ. Правовой статус Президента РФ. Функции и компетенция Президента РФ. Федеральное Собрание Российской Федерации, его общая характеристика. Статус депутата Федерального Собрания. Правительство Российской Федерации, его полномочия. Компетенция и основные направления деятельности Правительства. Органы судебной власти РФ. Местное самоуправление.. Компетенция муниципальных образований..</p>
3.	Основы трудового права	<p>Трудовое право как отрасль права: понятие, предмет, стороны трудовых отношений. Принципы регулирования трудовых отношений: запрещения принудительного труда, дискриминации в области труда</p> <p>Трудовое законодательство: законы, подзаконные акты. Граждане как субъекты трудового права. Работник и его правовой статус. Работодатели, их права и обязанности. Трудовой договор, его элементы: обязательные и дополнительные условия. Виды трудовых договоров. Порядок их заключения. Гарантии при заключении трудовых договоров. Правила оформления на работу. Порядок прохождения испытания. Документы, предъявляемые при заключении трудового договора.</p> <p>Изменение трудового договора: перевод, перемещение. Расторжение трудового договора.</p> <p>Дисциплина труда. Меры поощрения и взыскания работников. Дисциплинарная ответственность. Порядок привлечения к дисциплинарным взысканиям. Юридическое обеспечение трудовых прав граждан. Трудовые споры. Индивидуальные и коллективные трудовые споры и порядок их разрешения.</p>
4.	Основы семейного права	<p>Предмет семейного права и его источники. Субъекты семейного права. Понятие брака, условия и порядок заключения. Порядок расторжения брака.</p> <p>Права и обязанности супругов: личные и имущественные. Регулирование имущественных отношений супругов. Законный и договорной режим имущества супругов. Брачный договор. Алиментные правоотношения: понятие, виды. Алиментные обязательства родителей и детей, супругов, других членов семьи. Порядок уплаты алиментов на несовершеннолетних детей.</p>

Рекомендуемая тематика учебных занятий в форме контактной работы:

Рекомендуемая тематика учебных занятий лекционного типа (предусматривающих преимущественную передачу учебной информации преподавателями):

Тема 1. Основы теории государства и права.

Тема 2. Основы конституционного права.

Тема 3. Основы трудового права.

Тема 4. Основы семейного права.

Рекомендуемая тематика учебных занятий семинарского типа (семинары, практические занятия, коллоквиумы и иные аналогичные занятия):

Тема 1: Теория государства

Вопросы для обсуждения:

1. Происхождение и понятие государства, его признаки.
2. Социальное назначение и функции государства.
3. Форма правления: понятие и виды.
4. Понятие и виды формы государственного устройства.
5. Понятие политического режима и его виды.
6. Государственный аппарат: понятие и значение. Иерархия государственных органов, их властные полномочия.
7. Гражданское общество. Признаки и структура гражданского общества.
8. Правовое государство: понятие и его признаки.

Тема 2: Теория права

Вопросы для обсуждения:

Социальные нормы и место права в их системе. Общие признаки социальных норм.

2. Общественные потребности возникновения права. Теории происхождения права. Признаки права.
3. Формы (источники) происхождения права.
4. Норма права, понятие и признаки.
5. Нормативные акты, понятие и признаки.
6. Система права.
7. Понятие правоотношения, его состав и свойства.
8. Определение правонарушения, его типичные виды и признаки. Причины правонарушений.
9. Юридическая ответственность, понятие, признаки и принципы. Виды юридической ответственности.

Тема 3: Конституционное право

Вопросы для обсуждения:

1. Конституция Российской Федерации: понятие, сущность, признаки.
2. Основы конституционного строя России.
3. Конституционные права, свободы и обязанности граждан.
4. Правовой статус Федерального Собрания Российской Федерации.
5. Правовой статус Президента Российской Федерации.
6. Правовой статус Правительства Российской Федерации.
7. Особенности и система судебной ветви власти Российской Федерации.

Тема 4: Трудовое право

Вопросы для обсуждения:

1. Основные начала трудового законодательства Российской Федерации.
2. Понятие трудовых отношений и основания их возникновения.
3. Трудовой договор: понятие, его структура, виды, порядок заключения, изменения, прекращения.
4. Рабочее время и время отдыха.
5. Гарантии и компенсации для работников
6. Дисциплина труда и дисциплинарная ответственность.
7. Трудовые споры и порядок их разрешения.

Требования к самостоятельной работе студентов по освоению дисциплины

1. Выполнение тестов.

2. Выполнение практических заданий.

например:

- 1) заполнение таблиц: отрасли права, органы государственной власти РФ;
- 2) решение правовых задач.

Руководствуясь положениями статьи 47 и статьи 48 Федерального закона от 29 декабря 2012 г. № 273-ФЗ "Об образовании в Российской Федерации" научно-педагогические работники и иные лица, привлекаемые университетом к реализации данной образовательной программы, пользуются предоставленными академическими правами и свободами в части свободы преподавания, свободы от вмешательства в профессиональную деятельность; свободы выбора и использования педагогически обоснованных форм, средств, методов обучения и воспитания; права на творческую инициативу, разработку и применение авторских программ и методов обучения и воспитания в пределах реализуемой образовательной программы и отдельной дисциплины.

Исходя из рамок, установленных учебным планом по трудоемкости и видам учебной работы по дисциплине, преподаватель самостоятельно выбирает тематику занятий по формам и количеству часов проведения контактной работы: лекции и иные учебные занятия, предусматривающие преимущественную передачу учебной информации преподавателем и (или) занятия семинарского типа (семинары, практические занятия, практикумы, лабораторные работы, коллоквиумы и иные аналогичные занятия), и (или) групповые консультации, и (или) индивидуальную работу обучающихся с преподавателем, в том числе индивидуальные консультации (по курсовым

работам/проектам – при наличии курсовой работы/проекта по данной дисциплине в учебном плане).

Рекомендуемая тематика занятий максимально полно реализуется в контактной работе со студентами очной формы обучения. В случае реализации образовательной программы в заочной / очно-заочной форме трудоемкость дисциплины сохраняется, однако объем учебного материала в значительной части осваивается студентами в форме самостоятельной работы. При этом требования к ожидаемым образовательным результатам студентов по данной дисциплине не зависят от формы реализации образовательной программы.

7. Учебно-методическое и информационное обеспечение дисциплины:

литература:

1. Волков, А. М. Основы права : учебник для прикладного бакалавриата / А. М. Волков, Е. А. Лютягина. — 2-е изд., перераб. и доп. — Москва : Издательство Юрайт, 2018. — 235 с. — (Бакалавр. Прикладной курс). — ISBN 978-5-534-04563-5. — Текст : электронный // ЭБС Юрайт [сайт]. — URL: <https://biblio-online.ru/bcode/432113>

2. Смоленский, М.Б. Основы права : учебное пособие / М.Б. Смоленский. — 7-е изд., стер. — Ростов-на-Дону : Феникс, 2014. — 416 с. — (Среднее профессиональное образование). — Режим доступа: по подписке. — URL: <http://biblioclub.ru/index.php?page=book&id=271505>.

программное обеспечение:

Операционные системы: Ubuntu (свободно распространяемое ПО) / MS Windows / пр.

Веб-браузер: Mozilla Firefox (свободно распространяемое ПО) / пр.

Офисный пакет: LibreOffice (свободно распространяемое ПО) / Microsoft Office /пр.: текстовый редактор, табличный процессор (создание таблиц), программа подготовки презентаций, графический редактор.

Свободно распространяемое программное обеспечение Moodle для реализации дистанционных образовательных технологий.

базы данных, информационно-справочные материалы и поисковые системы:

1. <http://www.consultant.ru>

2. <http://www.garant.ru>

3. www.biblioclub.ru

4. <http://e.lanbook.com/>

5. <https://biblio-online.ru/>

8. Материально-техническое обеспечение дисциплины:

Для проведения занятий лекционного типа используются специальные помещения (учебные аудитории), оборудованные техническими средствами обучения – мультимедийной проекционной техникой.

Для проведения занятий семинарского типа, текущего контроля и промежуточной аттестации достаточно специальных помещений (учебных аудиторий), оборудованных специализированной мебелью (для обучающихся) меловой / маркерной доской.

Для организации самостоятельной работы обучающимся предоставляются помещения, оснащенные компьютерной техникой с возможностью подключения к сети «Интернет» и обеспечением доступа в электронную информационно-образовательную среду университета.

Для обучения инвалидов и лиц с ограниченными возможностями здоровья университетом могут быть представлены специализированные средства обучения, в том числе технические средства коллективного и индивидуального пользования:

– **Оборудование для лиц с нарушением зрения:** Портативный ручной видеоувеличитель Ruby; Принтер для печати рельефно-точечным шрифтом Брайля; Тактильный дисплей Брайля Focus 40 Blue; Электронная пишущая машинка Twen T180+ с дополнительной установкой шрифта Брайля;

– **Оборудование для лиц с нарушением слуха и речи:** Речевой компьютерный тренажер Дэльфа-142.1; Аппарат слуховой электронный воздушного звукопроведения заушного типа У-01 «Исток»; Аудиометр автоматизированный АА – 02; Портативная информационная индукционная система для слабослышащих «Исток» А2; Индуктор заушный;

– **Оборудование для лиц с нарушением ОДА:** Приспособление для письма Writing-Bird; Специализированная мышь для лиц с нарушениями опорно-двигательного аппарата - джойстик компьютерный инклюзивный Optima Joystick; Специализированная клавиатура с большими кнопками для лиц с заболеваниями опорно-двигательного аппарата и слабовидящими людьми.

9. Методические рекомендации по изучению дисциплины

Освоение дисциплины предполагает участие студентов в различных формах учебных занятий (обзорные и тематические лекции, практические занятия, самостоятельная работа). Практикоориентированный характер дисциплины обеспечивается применением интерактивных образовательных технологий (диалоговые и проблемные технологии, кейс-технология, технология

формирования критического мышления). Задания для самостоятельной работы студентов включают: работу с правовыми информационными системами, решение правовых задач, кейс-ситуаций и др.

Целью практических занятий является углубление и закрепление теоретических знаний, полученных студентами на лекциях и в процессе самостоятельного изучения учебного материала, а, следовательно, формирование у них определенных умений и навыков.

В ходе подготовки к практическому занятию необходимо прочитать конспект лекции, изучить основную литературу, ознакомиться с дополнительной литературой, выполнить выданные преподавателем практические задания. При этом учесть рекомендации преподавателя и требования программы. Дорабатывать свой конспект лекции, делая в нем соответствующие записи из литературы. Желательно при подготовке к практическим занятиям по дисциплине одновременно использовать несколько источников, раскрывающих заданные вопросы.

Методические рекомендации по организации самостоятельной работы. Самостоятельная работа приводит студента к получению нового знания, упорядочению и углублению имеющихся знаний, формированию у него профессиональных навыков и умений.

Студентам рекомендуется с самого начала освоения курса работать с литературой и предлагаемыми заданиями в форме подготовки к очередному аудиторному занятию. При этом актуализируются имеющиеся знания, а также создается база для усвоения нового материала, возникают вопросы, ответы на которые студент получает в аудитории.

Можно отметить, что некоторые задания для самостоятельной работы по курсу имеют определенную специфику. При освоении курса студент может пользоваться библиотекой вуза, которая в полной мере обеспечена соответствующей литературой. Значительную помощь в подготовке к очередному занятию может оказать имеющийся в учебно-методическом комплексе краткий конспект лекций. Он же может использоваться и для закрепления полученного в аудитории материала.

В случае организации учебной работы с использованием дистанционных образовательных технологий занятия проводятся в электронной информационно-образовательной среде университета на сайте <https://lms.bspu.ru>. Инструкции для работы в системе дистанционного обучения размещены на сайте и адресованы как преподавателям (<https://lms.bspu.ru/course/view.php?id=1044>), так и студентам (<https://lms.bspu.ru/course/view.php?id=1987#section-2>).

10. Требования к промежуточной аттестации и оценочные материалы для ее проведения

Промежуточная аттестация проводится в форме зачета.

Оценочные материалы текущего контроля и промежуточной аттестации представлены в виде вопросов к устному опросу, тестов, практических заданий и правовых задач.

Примерный перечень вопросов к устному опросу

1. Понятие государства. Признаки и форма государства (форма правления, формы государственного устройства, политический режим).
2. Правовое государство: понятие, признаки.
3. Понятие права. Роль права в жизни общества.
4. Норма права. Понятие и структура.
5. Нормативно-правовые акты: понятие и система нормативно-правовых актов.
6. Понятие системы права и ее элементы.
7. Понятие, признаки, юридический состав и виды правонарушения.
8. Понятие юридической ответственности, ее виды, принципы, порядок наложения.
9. Конституция Российской Федерации: понятие, сущность, юридические признаки.
10. Основы конституционного строя России и их характеристика.
11. Понятие конституционного статуса личности. Классификация основных прав и свобод человека и гражданина.
12. Система высших органов государственной власти в РФ.
13. Правовой статус Президента РФ.
14. Полномочия Федерального Собрания Российской Федерации по Конституции Российской Федерации.
15. Правительство Российской Федерации, его формирование, структура, полномочия.
16. Основы федеративного устройства России.
17. Судебная система и ее структура.
18. Понятие, признаки и состав административного правонарушения. Виды административных правонарушений.

19. Виды административных взысканий и порядок их применения.
20. Граждане (физические лица) как субъекты гражданского права.
21. Юридические лица как субъекты гражданского права. Понятие права собственности. Способы приобретения и прекращения права собственности.
22. Понятие обязательства. Способы обеспечения обязательств.
23. Гражданско-правовой договор. Понятие и виды договоров. Порядок заключения, изменения и расторжения договоров.
24. Наследование по закону.
25. Наследование по завещанию.
26. Трудовой договор: понятие, виды, условия. Особенности заключения, изменения и прекращения.
27. Права и обязанности работника и работодателя.
28. Рабочее время и время отдыха.
29. Дисциплина труда. Виды дисциплинарных взысканий и порядок их применения.
30. Трудовые споры. Понятие, виды и порядок их разрешения.
31. Условия и порядок заключения брака. Порядок расторжения брака.
32. Личные и имущественные права и обязанности супругов. Брачный договор.
33. Алиментные обязательства супругов, родителей и детей.
34. Понятие преступления. Признаки, состав, классификация преступлений.
35. Понятие соучастия в преступлении. Формы и виды соучастников.
36. Обстоятельства, исключающие преступность деяния.
37. Уголовное наказание: понятие, цели и виды. Порядок их применения.
38. Понятие информационной безопасности, ее организационно-правовые основы.
39. Правовое регулирование различных видов тайн.

Критерии оценивания:

- владение понятийным аппаратом;
- глубина и осознанность знаний;
- знание нормативных актов;
- прочность и действенность знаний;

- аналитичность и доказательность рассуждений

Пример теста:

Тесты с выбором одного ответа:

Судебный прецедент является источником права в _____ системе права

- 1) англо-саксонской;
- 2) романо-германской;
- 3) российской;
- 4) европейской

Тесты с выбором нескольких ответов

Алименты на содержание несовершеннолетних детей могут выплачиваться в форме:

1. доли от дохода родителя;
2. в твердой денежной сумме, уплачиваемой периодически;
3. в твердой денежной сумме, уплачиваемой единовременно;
4. путем предоставления имущества

Тесты на соответствие

Установите соответствие между функциями государства и их видом:

- | | |
|------------------------|---------------------------------|
| а) внутренние функции; | 1) деятельность по разоружению; |
| б) внешние функции. | 2) налогообложение; |

- 3) защита суверенитета и территориальной целостности;
- 4) поддержание общественного порядка;
- 5) сотрудничество с другими государствами.

Каждому студенту будет предложено ответить на 10 заданий в тестовой форме по каждой теме. Задания ориентированы на проверку знаний и умений по темам дисциплины.

За каждое правильно выполненное задание в тестовой форме на выбор правильного ответа дается по одному баллу

За каждое правильное выполненное задание в тестовой форме на соответствие дается по 1 баллу.

Максимальная сумма баллов – 10 за каждый тест.

Пример практического задания:

1. Составьте алгоритм привлечения работника к дисциплинарной ответственности.
2. Пример правовой задачи. Травкин был принят на завод «Вымпел» подручным сталевара с месячным испытательным сроком. Спустя три недели администрация издала приказ о его увольнении как не выдержавшего испытания.

Травкин обжаловал приказ администрации в суд, сославшись на то, что администрация уволила его до окончания испытательного срока, а также не получила предварительного согласия профсоюза на увольнение. *Какое решение должен вынести суд?*

Критерии оценивания решения правовой задачи:

- опора на теоретические знания при решении практико-ориентированной задачи;
- опора на нормативно-правовые акты;
- способность продемонстрировать (предложить) решение конкретной задачи;
- способность предложить альтернативное решение конкретной задачи (проблемы);
- соблюдение этапов решения задачи.

Критерии оценивания заполнения таблиц по отдельным вопросам темы:

- полное заполнение граф таблицы;
- записи выполнены кратко и грамотно, отражают наименование граф
- качество и полнота включенной информации;
- выделение и отражение важнейших позиций.

В полном объеме оценочные материалы хранятся на кафедре, реализующей данную дисциплину. Оценочные материалы с автоматизированной проверкой результатов обучения (при наличии) размещаются в электронной информационно-образовательной среде университета на сайте <https://lms.bspu.ru>.

Планируемые уровни сформированности компетенций обучающихся

Уровни	Содержательное описание уровня	Основные признаки выделения уровня (этапы формирования компетенции, критерии оценки сформированности)	Пятибалльная шкала (академическая) оценка	БРС, % освоения (рейтинговая оценка)
Повышенный	Творческая деятельность	<i>Включает нижестоящий уровень.</i> Материал изложен полно, даны правильные определения основных понятий. Студент способен предложить альтернативное решение конкретной задачи (проблемы); при решении кейс-задачи и тестов опирается на положения законодательства РФ	Отлично	90-100
Базовый	Применение знаний и умений в более широких контекстах учебной и профессиональной деятельности,	<i>Включает нижестоящий уровень.</i> Студент продемонстрировал достаточно полные и осознанные знания. Решение кейс-задачи, выполнение осуществлялось с	Хорошо	70-89,9

	нежели по образцу, с большей степенью самостоятельности и инициативы	осознанной опорой на теоретические знания и умения применять их в конкретной ситуации; решение задачи не вызвало особых затруднений; могут быть 1-2 ошибки		
Удовлетворительный	Репродуктивная деятельность	Студент обнаруживает знание и понимание основных положений дан-ной темы, но: 1. материал изложен неполно, допущены неточности в определении понятий или в формулировках правил из положений российского законодательства; 2. не умеет достаточно глубоко и доказательно обосновать свои суждения и приводить примеры	Удовлетворительно	50-69,9
Недостаточный	студент продемонстрировал недостаточно полные, глубокие и осознанные знания; компетенция сформирована лишь частично, не представляет собой обобщенное умение; при решении кейс- задачи, теоретические знания использовались фрагментарно, поверхностно; решение задачи (ситуации) вызвало значительные затруднения.		Неудовлетворительно	Менее 50

Результаты текущего контроля и промежуточной аттестации в соответствии с применяемой университетом балльно-рейтинговой системой оценки качества образования вносятся в электронные ведомости и таким образом отображаются в электронном портфолио студента в электронной информационно-образовательной среде университета. Результаты промежуточной аттестации (кроме неудовлетворительных) вносятся и в зачетные книжки студентов.

Разработчик:

к.и.н., доцент кафедры права и обществознания Института исторического и правового образования Хайруллина Г.Х.

Эксперты:

Внутренний:

доцент кафедры права и обществознания БГПУ им. М.Акмуллы Биккузина А.Х.

внешний:

к.и.н. доцент кафедры конституционного права Башкирской академии государственной службы и управления при главе РБ Исхаков И.И.

МИНОБРНАУКИ РОССИИ
ФГБОУ ВО «Башкирский государственный педагогический университет
им. М. Акмуллы»

РАБОЧАЯ ПРОГРАММА ДИСЦИПЛИНЫ
Б1.О.01.12 ОСНОВЫ ПРОЕКТНОЙ ДЕЯТЕЛЬНОСТИ

для направления подготовки

44.03.01 Педагогическое образование

Направленность (профиль)

«Математика с основами информационных технологий
(с использованием дистанционных образовательных технологий)»

квалификация выпускника: бакалавр

Целью дисциплины является:

- развитие универсальной компетенции:
 - способен определять круг задач в рамках поставленной цели и выбирать оптимальные способы их решения, исходя из действующих правовых норм, имеющихся ресурсов и ограничений (УК 2).
- индикаторы достижения:
 - формулирует в рамках поставленной цели совокупность задач, обеспечивающих ее достижение (УК-2.2.);
 - использует оптимальные способы для решения определенного круга задач, учитывая действующие правовые нормы и имеющиеся условия, ресурсы и ограничения (УК-2.3.).

2. Трудоемкость учебной дисциплины зафиксирована учебным планом соответствующей основной профессиональной образовательной программы, выражается в зачетных единицах. Одна зачетная единица равна 36 академическим часам продолжительностью 45 минут (27 астрономическим часам по 60 минут) и включает часы контактной работы и часы самостоятельной работы студента, в том числе часы, отводимые на процедуры контроля и подготовку к ним.

3. Место дисциплины в структуре основной образовательной программы:

Дисциплина «Основы проектной деятельности» относится к обязательной части учебного плана.

4. Планируемые результаты обучения по дисциплине, обеспечивающие достижение планируемых результатов освоения образовательной программы

В результате изучения дисциплины студент должен:

Уметь:

- находить необходимую правовую норму для решения конкретных ситуаций социальной практики гражданина, анализировать альтернативные варианты решений для достижения намеченных результатов; разрабатывать план, определять целевые этапы и основные направления работ;
- осуществлять поиск правовой информации; находит и применяет нормы права для решения определенного круга задач в рамках поставленной цели.

Владеть:

- методиками разработки цели и задач проекта; методами оценки продолжительности и стоимости проекта, а также потребности в ресурсах;
- инновационные технологии организации проектной деятельности в рамках поставленной цели, исходя из действующих правовых норм, имеющихся ресурсов и ограничений.

5. Виды учебной работы по дисциплине зафиксированы учебным планом основной профессиональной образовательной программы по указанному направлению и профилю, выражаются в академических часах.

Часы контактной работы и самостоятельной работы студента и часы, отводимые на процедуры контроля, могут различаться в учебных планах ОПОП по формам обучения.

Объем контактной работы включает часы контактной аудиторной работы (лекции/практические занятия/ лабораторные работы), контактной внеаудиторной работы (контроль самостоятельной работы), часы контактной работы в период аттестации. Контактная работа, в том числе может проводиться посредством электронной информационно-образовательной среды университета с использованием ресурсов сети Интернет и дистанционных технологий, на сайте <https://lms.bspu.ru>.

6. Содержание дисциплины

Содержание разделов дисциплины

№	Наименование раздела дисциплины	Содержание раздела
---	---------------------------------	--------------------

1.	Введение дисциплину.	в	Понятие «Проект», различия в определениях термина «Проект». Общие (основные) признаки проекта. Проект с точки зрения системного подхода, основные элементы проекта. Классификация проектов: тип проектов, масштаб проектов, класс проектов, длительность проекта, сложность проекта, вид проекта. Жизненный цикл проекта, основные фазы проекта, характеристика фаз. Декомпозиция проекта, иерархическая структура работ (WBS).
2.	Проектная деятельность образовании	в	Понятие «Проектная деятельность», термины и определения. Сущность и особенности проектной деятельности. Виды проектов в образовательной деятельности. Логика организации и участники проектной деятельности. Этапы выполнения проектной деятельности. Организация и методика проектной деятельности.
3.	Управление проектами.		Понятие «Управление проектом», уровни управления проектом. Области/функции управления проектом, характеристика областей. Методы управления проектом: график Ганта, системы сетевого планирования и управления: метод критического пути (СРМ), метод оценки и пересмотра планов (PERT). IT в планировании и управлении проектами: обзор и характеристика.

Рекомендуемая тематика учебных занятий в форме контактной работы:

Рекомендуемая тематика учебных занятий лекционного типа (предусматривающих преимущественную передачу учебной информации преподавателями):

Тема 1 Понятие «Проект», различия в определениях термина «Проект». Общие (основные) признаки проекта.

Тема 2 Классификация проектов: тип проектов, масштаб проектов, класс проектов, длительность проекта, сложность проекта, вид проекта

Тема 3 Понятие «Проектная деятельность», термины и определения. Сущность и особенности проектной деятельности.

Тема 4 Понятие «Управление проектом», уровни управления проектом. Области/функции управления проектом, характеристика областей.

Рекомендуемая тематика учебных занятий семинарского типа (семинары, практические занятия, коллоквиумы и иные аналогичные занятия):

Тема 1. Понятие «Проект». Отличительные черты проекта.

Вопросы для обсуждения:

1. Дайте определение термину «Проект».
2. Перечислите отличительные черты проекта.

Тема 2 Сущность и особенности проектной деятельности. Виды проектов в образовательной деятельности.

Вопросы для обсуждения:

1. Назовите особенности проектной деятельности, отличительные черты.
2. Перечислите виды проектной деятельности в образовании. Приведите примеры.

Тема 3: Этапы выполнения проектной деятельности. Организация и методика проектной деятельности.

Вопросы для обсуждения:

1. Укажите этапы проектной деятельности, дайте им краткую характеристику.
2. Особенности организации и методики проектной деятельности.

Тема 4: Области/функции управления проектом, характеристика областей.

Вопросы для обсуждения:

1. Дайте определение понятию «Управление проектом»
2. Перечислите основные области управления проектом

Тема 5: Методы управления проектом: график Ганта, системы сетевого планирования и управления: метод критического пути (СРМ), метод оценки и пересмотра планов (PERT).

Вопросы для обсуждения:

1. Опишите метод управления проектом: график Ганта;

2. Опишите сетевую модель управления проектом;

Требования к самостоятельной работе студентов по освоению дисциплины

Выполнение индивидуального проекта и сдача отчёта.

Содержание индивидуального отчёта:

1. Постановка задачи и цели проекта
2. Структура проекта:
 - 2.1 Состав работ
 - 2.2 Длительность работ
 - 2.3 Перечень связей работ проекта
3. Сетевой график
4. Ресурсы проекта
 - 4.1 Список ресурсов
 - 4.2 Назначение ресурсов
5. Выводы
6. Список источников

Примерная тематика заданий для самостоятельного изучения. По результатам изучения тем, студент предоставляет на проверку преподавателю конспект.

1. Жизненный цикл проекта, основные фазы проекта, характеристика фаз.
2. Декомпозиция проекта, иерархическая структура работ (WBS).
3. Понятие «Проектная деятельность», термины и определения. Сущность и особенности проектной деятельности.
4. Виды проектов в образовательной деятельности.
5. Логика организации и участники проектной деятельности.
6. Этапы выполнения проектной деятельности.
7. Организация и методика проектной деятельности.
8. Понятие «Управление проектом», уровни управления проектом.
9. Области/функции управления проектом, характеристика областей.
10. Методы управления проектом: график Ганта, системы сетевого планирования и управления: метод критического пути (СРМ). ИТ в планировании и управлении проектами: обзор и характеристика.

Руководствуясь положениями статьи 47 и статьи 48 Федерального закона от 29 декабря 2012 г. N 273-ФЗ "Об образовании в Российской Федерации" научно-педагогические работники и иные лица, привлекаемые университетом к реализации данной образовательной программы, пользуются предоставленными академическими правами и свободами в части свободы преподавания, свободы от вмешательства в профессиональную деятельность; свободы выбора и использования педагогически обоснованных форм, средств, методов обучения и воспитания; права на творческую инициативу, разработку и применение авторских программ и методов обучения и воспитания в пределах реализуемой образовательной программы и отдельной дисциплины.

Исходя из рамок, установленных учебным планом по трудоемкости и видам учебной работы по дисциплине, преподаватель самостоятельно выбирает тематику занятий по формам и количеству часов проведения контактной работы: лекции и иные учебные занятия, предусматривающие преимущественную передачу учебной информации преподавателем и (или) занятия семинарского типа (семинары, практические занятия, практикумы, лабораторные работы, коллоквиумы и иные аналогичные занятия), и (или) групповые консультации, и (или) индивидуальную работу обучающихся с преподавателем, в том числе индивидуальные консультации (по курсовым работам/проектам – при наличии курсовой работы/проекта по данной дисциплине в учебном плане).

Рекомендуемая тематика занятий максимально полно реализуется в контактной работе со студентами очной формы обучения. В случае реализации образовательной программы в заочной / очно-заочной форме трудоемкость дисциплины сохраняется, однако объем учебного материала в значительной части осваивается студентами в форме самостоятельной работы. При этом требования к ожидаемым образовательным результатам студентов по данной дисциплине не зависят от формы реализации образовательной программы.

7. Учебно-методическое и информационное обеспечение дисциплины:

литература:

1. Яковлева, Н. Ф. Проектная деятельность в образовательном учреждении : учебное пособие / Н. Ф. Яковлева. — 2-е изд. — Москва : ФЛИНТА, 2014. — 144 с. — ISBN 978-5-9765-1895-7. — Текст : электронный // Лань : электронно-библиотечная система. — URL: <https://e.lanbook.com/book/48342>.

2. Михалкина, Е. В. Организация проектной деятельности : учебное пособие / Е. В. Михалкина, А. Ю. Никитаева, Н. А. Косолапова. — Ростов-на-Дону : ЮФУ, 2016. — 146 с. — ISBN 978-5-9275-1988-0. — Текст : электронный // Лань : электронно-библиотечная система. — URL: <https://e.lanbook.com/book/114480>.

3. Плескунов, М. А. Задачи сетевого планирования : учебное пособие / М. А. Плескунов. — Екатеринбург : УрФУ, 2014. — 92 с. — ISBN 978-5-7996-1167-5. — Текст : электронный // Лань : электронно-библиотечная система. — URL: <https://e.lanbook.com/book/98261>.

4. Янушевский, В. Н. Методика и организация проектной деятельности в школе. 5–9 классы : учебно-методическое пособие / В. Н. Янушевский. — Москва : Владос, 2015. — 126 с. — ISBN 978-5-691-02195-4. — Текст : электронный // Лань : электронно-библиотечная система. — URL: <https://e.lanbook.com/book/96394>.

5. Организация проектной деятельности в школе в свете требований ФГОС : учебно-методическое пособие / А. В. Роготнева, Л. Н. Тарасова, С. М. Никульшин, Е. А. Гуренкова. — Москва : Владос, 2015. — 119 с. — ISBN 978-5-691-02163-3. — Текст : электронный // Лань : электронно-библиотечная система. — URL: <https://e.lanbook.com/book/96392>.

программное обеспечение:

Операционные системы: Ubuntu (свободно распространяемое ПО) / MS Windows / пр.

Веб-браузер: Mozilla Firefox (свободно распространяемое ПО) / пр.

Офисный пакет: LibreOffice (свободно распространяемое ПО) / Microsoft Office / пр.: текстовый редактор, табличный процессор (создание таблиц), программа подготовки презентаций, графический редактор.

базы данных, информационно-справочные материалы и поисковые системы:

1. <http://www.consultant.ru>

2. <http://www.garant.ru>

3. <http://fgosvo.ru>

4. <https://www.hse.ru/org/hse/pfair/>

5. <https://mtkp.ru/about/projekt/>

6. <https://edu.bashkortostan.ru/e-course/DPO/52006/>

7. www.biblioclub.ru

8. <http://e.lanbook.com/>

9. <https://biblio-online.ru/>

8. Материально-техническое обеспечение дисциплины:

Для проведения занятий лекционного типа используются специальные помещения (учебные аудитории), оборудованные техническими средствами обучения – мультимедийной проекционной техникой.

Для проведения занятий семинарского типа, текущего контроля и промежуточной аттестации достаточно специальных помещений (учебных аудиторий), оборудованных специализированной мебелью (для обучающихся) меловой / маркерной доской.

Для организации самостоятельной работы обучающимся предоставляются помещения, оснащенные компьютерной техникой с возможностью подключения к сети «Интернет» и обеспечением доступа в электронную информационно-образовательную среду университета.

Для обучения инвалидов и лиц с ограниченными возможностями здоровья университетом могут быть представлены специализированные средства обучения, в том числе технические средства коллективного и индивидуального пользования:

– **Оборудование для лиц с нарушением зрения:** Портативный ручной видеоувеличитель Ruby; Принтер для печати рельефно-точечным шрифтом Брайля; Тактильный дисплей Брайля Focus 40 Blue; Электронная пишущая машинка Twen T180+ с дополнительной установкой шрифта Брайля;

– **Оборудование для лиц с нарушением слуха и речи:** Речевой компьютерный тренажер Дэльфа-142.1; Аппарат слуховой электронный воздушного звукопроводения заушного типа У-01 «Исток»; Аудиометр автоматизированный АА – 02; Портативная информационная индукционная система для слабослышащих «Исток» А2; Индуктор заушный;

– **Оборудование для лиц с нарушением ОДА:** Приспособление для письма Writing-Bird; Специализированная мышь для лиц с нарушениями опорно-двигательного аппарата - джойстик компьютерный инклюзивный Optima Joystick; Специализированная клавиатура с большими кнопками для лиц с заболеваниями опорно-двигательного аппарата и слабовидящими людьми.

9. Методические рекомендации по изучению дисциплины

Дисциплина ориентирована на формирование способности студента определять круг задач в рамках поставленной цели с учетом современных технологий и методик организации проектной деятельности в образовании.

Изучение дисциплины строится на принципах овладения студентом основами организации проектной деятельности, исходя из действующих правовых норм, имеющихся ресурсов и ограничений. Логика изложения материала предусматривает формирование способности студента использовать инновационные технологии организации проектной деятельности в рамках поставленной цели, исходя из действующих правовых норм, имеющихся ресурсов и ограничений

Основные методы, используемые в ходе проведения практических занятий по дисциплине «Основы проектной деятельности» - это методы опроса, докладов, дискуссий, с последующим их обсуждением и анализом допускаемых ошибок. При ответе на вопросы необходимо внимательно прочитать их текст и попытаться дать аргументированное объяснение. Порядок ответа на вопрос может быть различным: либо вначале делается вывод, а затем приводятся аргументы в его защиту, либо дается развернутая аргументация решения, на основании которой предлагается ответ. При сомнении в правильности ответа, можно посоветоваться с другими обучающимися или обратиться за консультацией к преподавателю.

Занятия проводятся в форме свободной дискуссии при активном участии всех обучающихся, у которых всегда имеется возможность дополнить выступающих, не соглашаясь с ними, высказывать альтернативные точки зрения и отстаивать их, поправлять выступающих, задавать им вопросы, предлагать для обсуждения новые проблемы. Вопросы могут быть заданы и преподавателю.

Обсуждение каждого вопроса, упражнения, задачи (ситуации) обычно заканчивается кратким заключением преподавателя. По окончании занятия преподаватель подводит итоги дискуссии и высказывает свою точку зрения, отмечая положительные или отрицательные моменты.

В случае организации учебной работы с использованием дистанционных образовательных технологий занятия проводятся в электронной информационно-образовательной среде университета на сайте <https://lms.bspu.ru>. Инструкции для работы в системе дистанционного обучения размещены на сайте и адресованы как преподавателям (<https://lms.bspu.ru/course/view.php?id=1044>), так и студентам (<https://lms.bspu.ru/course/view.php?id=1987#section-2>).

10. Требования к промежуточной аттестации и оценочные материалы для ее проведения

Промежуточная аттестация выполняется в форме зачёта.

Оценочные материалы текущего контроля и промежуточной аттестации представлены тестами, практико–ориентированными заданиями, вопросами к зачету.

Пример тестов

1. Термин «Проект» имеет следующее определение
 - а. Комплекс взаимосвязанных мероприятий, направленный на создание уникального продукта или услуги в условиях временных и ресурсных ограничений;
 - б. Совокупность взаимосвязанных действий, направленных на достижение определенных результатов.

- c. Действие, выполняемое для достижения цели проекта.
 - d. Связь между достигнутым результатом и использованными ресурсами
- 2. В каком нормативном документе даётся определение термину «Проект»?
 - a. ГОСТ Р 54869-2011
 - b. ГОСТ 5724-75
 - c. ГОСТ 14101-69
 - d. ГОСТ 25934-83
- 3. Какой метод не является методом управления проектом?
 - a. Диаграмма Ганта;
 - b. Метод критического пути;
 - c. Сетевая модель проекта;
 - d. Проектный офис
- 4. Управление проектом это?
 - a. Планирование, организация и контроль трудовых, финансовых и материально-технических ресурсов проекта, направленные на эффективное достижение целей проекта.
 - b. Централизованные координирующие действия, предпринимаемые для достижения целей и реализации (извлечения) выгод программы.
 - c. Действие, предпринятое для устранения обнаруженного несоответствия плану.
 - d. Изменение утвержденного ранее содержания, сроков, ресурсов в компоненте (проекте, программе), а также установленных процедур управления.
- 5. Укажите отличие учебного проекта от других видов проекта.
 - a. Результатом реализации проекта является продукт проекта
 - b. Проект реализуется проектной командой;
 - c. Проект имеет свою цель;
 - d. Проект реализуется в рамках одной или нескольких учебных дисциплин
- 6. Концепция «5П» означает?
 - a. проблема - планирование - поиск информации - продукт - презентация
 - b. планирование-приобретение-переучивание-поиск-портфолио
 - c. планирование- поиск- переучивание- приобретение- портфолио
 - d. проблема-планирование-переработка-презентация-продукт
- 7. Какой из ниже представленных пунктов не является учебным проектом?
 - a. Постановка театральной сценки по мотивам литературного произведения
 - b. Подготовка декораций для проведения театрального конкурса
 - c. Строительство школы
 - d. Создание карты космического неба.
- 8. Основную работу в учебном проекте выполняет?
 - a. Обучающиеся;
 - b. Педагог;
 - c. Родители обучающегося;
 - d. Администрация учебного заведения;
- 9. Роль педагога в учебном проекте заключается в следующем?
 - a. Реализует проект;
 - b. Является наставником, координатором, организатором;
 - c. Является связующим звеном между администрацией школы и учениками;
 - d. Нет правильного ответа;
- 10. Отличительной чертой проекта является?
 - a. Однократность;
 - b. Цикличность;
 - c. Успешность;

d. Масштабность;

Примерные вопросы к зачету

1. Понятие «Проект», различия в определениях термина «Проект».
2. Общие (основные) признаки проекта.
3. Классификация проектов: тип проектов, масштаб проектов, класс проектов.
4. Классификация проектов: длительность проекта, сложность проекта, вид проекта.
5. Жизненный цикл проекта, основные фазы проекта, характеристика фаз.
6. Декомпозиция проекта, иерархическая структура работ (WBS).
7. Понятие «Проектная деятельность», термины и определения.
8. Сущность и особенности проектной деятельности.
9. Виды проектов в образовательной деятельности.
10. Логика организации и участники проектной деятельности.
11. Этапы выполнения проектной деятельности.
12. Организация и методика проектной деятельности.
13. Понятие «Управление проектом», уровни управления проектом.
14. Области/функции управления проектом, характеристика областей.
15. Методы управления проектом: график Ганта, системы сетевого планирования и управления: метод критического пути (СРМ).

Примерная тематика практико-ориентированных заданий

Задание 1. Провести анализ нормативно-правовых документов (законы РФ, постановления правительства РФ, распоряжения правительства РФ, ГОСТы и др.) в которых даётся определение термину «Проект». Выписать определения термина «Проект» из найденных документов.

Задание 2. Выявите отличительные черты проекта и дайте краткое описание (4-5 предложений) по плану:

- Отличие проекта от процесса.
- Отличие проекта от программы.
- Отличие проекта от задачи.
- Отличие проекта от мероприятия.
- Отличие проекта от операции.

Задание 3. Разработайте примерную тему (идею) проекта. В соответствии с «5П» сформулировать для проекта : проблему, планирование (проектирование), продукт. Планирование представить в виде перечня работ/задач, необходимых для реализации проекта. Представить проект в соответствии с системами классификации.

№	Работа/операция

В полном объеме оценочные материалы хранятся на кафедре, реализующей данную дисциплину. Оценочные материалы с автоматизированной проверкой результатов обучения (при наличии) размещаются в электронной информационно-образовательной среде университета на сайте <https://lms.bspu.ru>.

Планируемые уровни сформированности компетенций обучающихся и критерии оценивания

Уровни	Содержательное описание уровня	Основные признаки выделения уровня (этапы формирования компетенции, критерии оценки сформированности)	Пятибалльная шкала (академическая) оценка	БРС, % освоения (рейтинговая оценка)
Повышенный	Творческая деятельность	<i>Включает нижестоящий уровень.</i> Умение самостоятельно принимать решение, решать	Отлично	90-100

		проблему/задачу теоретического или прикладного характера на основе изученных методов организации проектной деятельности		
Базовый	Применение знаний и умений в более широких контекстах учебной и профессиональной деятельности, нежели по образцу, с большей степенью самостоятельности и инициативы	<i>Включает нижестоящий уровень.</i> Способность собирать, систематизировать, анализировать и грамотно использовать информацию из самостоятельно найденных теоретических источников и иллюстрировать ими теоретические положения или обосновывать практику применения в организации проектной деятельности.	Хорошо	70-89,9
Удовлетворительный (достаточный)	Репродуктивная деятельность	Изложение в пределах задач курса теоретически и практически контролируемого материала	Удовлетворительно	50-69,9
Недостаточный	Отсутствие признаков удовлетворительного уровня		Не удовлетворительно	Менее 50

Результаты текущего контроля и промежуточной аттестации в соответствии с применяемой университетом балльно-рейтинговой системой оценки качества образования вносятся в электронные ведомости и таким образом отображаются в электронном портфолио студента в электронной информационно-образовательной среде университета. Результаты промежуточной аттестации (кроме неудовлетворительных) вносятся и в зачетные книжки студентов.

Разработчики

Д. пед. наук, проф. кафедры программирования и вычислительной математики А.В. Дорофеев;
Старший преподаватель кафедры вычислительной математики и программирования С.Б. Шагапов

Эксперты:

внешний

Директор МБОУ «Лицей № 21» ГО г.Уфа С.Р. Бадыков

внутренний

К.п.н., доц. кафедры программирования и вычислительной математики БГПУ им. М.Акмиллы Н.А. Барина

МИНОБРАЗОВАНИЯ РОССИИ
ФГБОУ ВО «Башкирский государственный педагогический университет
им. М. Акмуллы»

РАБОЧАЯ ПРОГРАММА ДИСЦИПЛИНЫ
Б1.О.01.13 КОНЦЕПЦИИ СОВРЕМЕННОГО ЕСТЕСТВОЗНАНИЯ

для направления подготовки

44.03.01 Педагогическое образование

Направленность (профиль)

«Математика с основами информационных технологий
(с использованием дистанционных образовательных технологий)»

квалификация выпускника: бакалавр

6. Целью дисциплины является:

- развитие универсальной компетенции:
 - Способен осуществлять поиск, критический анализ и синтез информации, применять системный подход для решения поставленных задач (УК-1).
- индикаторы достижения:
 - демонстрирует владение методами системного анализа, способы обоснования решения (индукция, дедукция, по аналогии) поставленной задачи (УК-1.1.);
 - Использует методы поиска, сбора и обработки, критического анализа и синтеза информации; навыки выбора методов критического анализа, адекватных поставленной задаче (УК-1.2.).

2. Трудоемкость учебной дисциплины зафиксирована учебным планом соответствующей основной профессиональной образовательной программы, выражается в зачетных единицах. Одна зачетная единица равна 36 академическим часам продолжительностью 45 минут (27 астрономическим часам по 60 минут) и включает часы контактной работы и часы самостоятельной работы студента, в том числе часы, отводимые на процедуры контроля и подготовку к ним.

3. Место дисциплины в структуре основной образовательной программы:

Дисциплина «Концепции современного естествознания» относится к обязательной части учебного плана.

4. Планируемые результаты обучения по дисциплине, обеспечивающие достижение планируемых результатов освоения образовательной программы:

В результате изучения дисциплины студент должен:

Знать:

- принципы научного познания действительности; современную научную картину мира, место и роль человека в ней; основы естественнонаучных дисциплин в едином комплексе наук.

Уметь:

- выявлять, систематизировать и критически осмысливать научные и технические компоненты, включенные в различные области гуманитарного знания, культуру в целом и в историческом контексте.

Владеть:

современными методами поиска, обработки и использования информации, различными способами познания и освоения окружающего мира.

5. Виды учебной работы по дисциплине зафиксированы учебным планом основной профессиональной образовательной программы по указанному направлению и профилю, выражаются в академических часах.

Часы контактной работы и самостоятельной работы студента и часы, отводимые на процедуры контроля, могут различаться в учебных планах ОПОП по формам обучения.

Объем контактной работы включает часы контактной аудиторной работы (лекции/практические занятия/ лабораторные работы), контактной внеаудиторной работы (контроль самостоятельной работы), часы контактной работы в период аттестации. Контактная работа, в том числе может проводиться посредством электронной информационно-образовательной среды университета с использованием ресурсов сети Интернет и дистанционных технологий, на сайте <https://lms.bspu.ru>.

6. Содержание дисциплины

Содержание разделов дисциплины

№	Наименование раздела дисциплины	Содержание раздела
1.	Введение в естествознание. Основные понятия.	Естествознание. Определение и содержание понятия. Задачи естествознания. Взаимосвязь естественных наук. Проблема двух культур. Сходство и различие между естественнонаучной и гуманитарной культурами. Взаимопроникновение и интеграция естественных и гуманитарных наук. Определение

		<p>науки. Характерные черты науки. Место науки в системе культуры. Классификация наук. Фундаментальные и прикладные науки. Характерные черты науки. Структура научного познания. Методы научного познания. Эволюция научного метода.</p>
2.	<p>История естествознания. Важнейшие этапы развития естествознания. Научные картины мира.</p>	<p>Естествознание в цивилизациях Древнего Востока. Античная картина мира. Три научные программы античного мира. Геоцентрическая система мира К. Птолемея. Гелиоцентрическая система мира Н. Коперника. Панорама современного естествознания. Научная картина мира. Атомизм. Натурфилософское представление об атомах. Открытие сложной структуры атомов. Основные открытия и законы Галилея. Три закона Кеплера. Становление механики. Законы Ньютона.</p> <p>Промышленная революция и развитие теории теплоты. Работа в механике. Теплородная и кинетическая теории теплоты. Термодинамика и статистическая физика. Начала термодинамики. Энтропия. Проблема тепловой смерти Вселенной. Этимология понятия хаос. Симметрия. Принцип симметрии. Операции и виды симметрии. Проблемы детерминизма и причинности. Динамические и статистические законы. Законы сохранения. Гипотеза «тепловой смерти» Вселенной. Термодинамика открытых систем. Основные экспериментальные законы электромагнетизма. Теория электромагнитного поля Максвелла. Электронная теория Лоренца.</p> <p>Формирование идей квантования физических величин. Корпускулярно-волновой дуализм света и вещества. Принцип дополнительности, суперпозиции, соответствия. Соотношение неопределенностей Гейзенберга. Основные понятия КПКМ. Законы близкодействия и дальнего действия.</p>
3.	<p>Структурные уровни организации материи. Макро-, микро-, мегамиры. Корпускулярная и континуальная концепции описания природы.</p>	<p>Понятие материи. Этапы эволюции представлений о материи, движении и взаимодействии. Определение структуры окружающего мира. Характеристика объектов мегамира: вселенная, метagalactика, галактика, звезды, планеты. Характеристика объектов макро- и микромиров.</p> <p>Развитие знаний о веществе. Периодическая система элементов. Изотопы и новые химические элементы.</p> <p>Распространенность химических элементов. Химические связи и многообразие химических систем. Строение кристаллических и аморфных тел. Создание внегалактической астрономии. Различные представления о космологии. Космологические модели Вселенной.</p> <p>Гипотезы возникновения Вселенной. Структура Вселенной. Происхождение планет. Происхождение солнечной системы. Общая космогония. Общая характеристика звезд. Эволюция звезд: от «рождения» до «смерти». Жизнь и разум во Вселенной: проблема внеземных цивилизаций.</p> <p>Развитие представлений о строении атомов.</p> <p>Корпускулярно-волновые свойства микрочастиц. Квантово-механическое описание процессов в микромире. Принципы дополнительности и соответствия. Виды взаимодействий. Фермионы и бозоны. Радиоактивность. Закон радиоактивного распада. Строение атомного ядра и свойства ядерных сил. Ядерные процессы. Элементарные частицы. Понятие о</p>

		кварках. Частицы и античастицы. Концепция дальнего действия и ближнего действия.
4.	Пространство и время. Специальная и общая теории относительности.	Понятия пространства и времени. Философские и физические категории пространства и времени. Различия и общие черты пространства и времени, их взаимосвязь. История формирования взглядов на пространство и время (Демокрит, Ньютон, Лобачевский, Риман, Минковский, Эйнштейн). Специальная и общая теории относительности. Основные принципы и выводы.
5.	Особенности биологического уровня организации материи. Генетика. Человек. Биосфера и цивилизация.	<p>Предмет изучения, задачи и методы биологии. Направления в биологии. Свойства живого. Уровни организации живых систем (ЖС). Системность, химический состав живого. Эволюция и развитие живых систем. Управление и регулирование в ЖС. Строение и разновидности клеток. Биосинтез белков и роль ферментов. Состав и структура молекул ДНК и РНК. Генетика и эволюция.</p> <p>Происхождение жизни. История жизни на Земле и методы исследования эволюции. Отличие живого от неживого. Концепции происхождения жизни: креационизм, самопроизвольное зарождение жизни, панспермия, биогенез, концепция стационарного состояния. Первичная биохимическая эволюция. Учение о трех стадиях биогенеза. Химическая эволюция Земли. Гипотеза коагулянтов Опарина-Холдейна. Основные этапы биологической эволюции. Эволюция живой природы. Палеонтология. Закон необратимости эволюции. Теория катастроф Кювье. Эволюционная теория Ламарка. Эволюционная теория Дарвина. Доказательства существования естественного отбора. Антидарвинизм. Неоламаркизм. Синтетическая теория эволюции. Основные факторы эволюции СТЭ. Биоэтика. Сфера биоэтики. Генная инженерия.</p> <p>Место человека в системе животного мира и антропогенез. Основные этапы развития Человека Разумного. Дифференциация на расы. Расы и этносы. Эколого-эволюционные возможности человека. Биосоциальные основы поведения. Биосфера и место человека в природе. Антропогенный фактор и глобальные проблемы. Человек и природа. Примеры сохранения природных ресурсов. Обновление энергосистем. Сохранение тепла и экономия электроэнергии. Экономия ресурсов в промышленности, строительстве и на транспорте. Экономичный автомобиль. Воздействие промышленности и автотранспорта на окружающую среду. Преобразование транспортных услуг. Экологические проблемы городов и особенности мегаполисов. Решение проблем загрязнения и утилизации отходов. Перспективные материалы, технологии и сохранение биосферы. Глобализация биосферных процессов. Естественнонаучные аспекты экологии. Глобальный экологический кризис.</p>

		Геологическая эволюция. Размеры Земли. Внутренний состав. Земная кора. Строение земной коры. Мантия Земли. Ядро. Глобальная тектоника литосферных плит. Рождение океанической литосферы. Рифтогенез. Землетрясения. Вулканы. Минералы.
6.	Современная научная картина мира	<p>Самоорганизация. Закономерности самоорганизации. Самоорганизующиеся системы. Самоорганизующиеся системы и их свойства. Механизмы самоорганизации. Самоорганизация в химических реакциях. Неустойчивость сложных систем. Необходимые условия самоорганизации открытых систем. Пороговый характер самоорганизации. Точка бифуркации. Синергетика как обобщенная теория поведения систем различной природы. Самоорганизация в живой природе и в человеческом обществе. Принципы универсального эволюционизма.</p> <p>Современная физическая картина мира. Особенности современного этапа развития науки. Естествознание и научно-техническая революция. Кибернетика – наука о сложных системах. Нанотехнологии.</p>

Рекомендуемая тематика учебных занятий в форме контактной работы:

Рекомендуемая тематика учебных занятий лекционного типа (предусматривающих преимущественную передачу учебной информации преподавателями):

Тема 1. Введение в естествознание. История развития естествознания. Научные картины мира.

Тема 2. Современная научная картина мира. Концепции материи, движения, пространства и времени.

Тема 3. Естественнонаучные картины мира (Физическая, химическая и биологическая картины мира).

Рекомендуемая тематика учебных занятий семинарского типа (семинары, практические занятия, коллоквиумы и иные аналогичные занятия):

Тема 1: Особенности развития естествознания и ее место в культуре.

Вопросы для обсуждения:

1. Предмет и социальные функции курса «Концепции современного естествознания». Основная терминология.
2. Наука. Характерные черты науки. Классификация наук. Структура научного познания. Научные революции.
3. Краткая история развития естествознания.
4. Возникновение натурфилософии. Понятие натурфилософии.
5. Геоцентрическая система мира К. Птолемея. Гелиоцентрическая система мира Н. Коперника.
6. Химия как наука о веществе: постулаты и основные законы. Развитие знаний о веществе.

Тема 2: Пространство и время. Космология.

Вопросы для обсуждения:

1. Развитие представлений о пространстве и времени. Определение структуры окружающего мира. Пространство и время в микро- макро и мегамире.
2. Принципы относительности. Специальная теория относительности. Релятивистские эффекты.
3. Принцип эквивалентности. Общая теория относительности. Черные дыры.

4. Классификация, строение и эволюция звезд и галактик. Структура и эволюция Вселенной.
5. Солнечная система: состав, строение, характеристики. Планетарные системы. Земля среди других планет Солнечной системы.
6. Теория большого взрыва. Расширение Вселенной и распад вещества. Закон Хаббла.

Тема 3: Особенности биологического уровня организации материи. Генетика.

Вопросы для обсуждения:

1. Особенности живых систем. Существенные черты живых организмов.
2. Проблема происхождения жизни. Концепции происхождения жизни.
3. Эволюция живых систем. Теория эволюции Ламарка и Дарвина. Синтетическая теория эволюции.
4. Основные законы Менделя. Рецессивные и доминантные гены. Рецессивные и доминантные признаки человека.
5. Генная инженерия. Примеры использования генной инженерии. Клонирование.
6. Состав, структура и функции молекул ДНК и РНК. Репликация ДНК, трансляция, транскрипция.

Тема 4: Современная научная картина мира.

Вопросы для обсуждения:

1. Биосфера и предотвращение экологической катастрофы. Космическое и внутрипланетарное воздействие на биосферу. Радиоактивное воздействие на биосферу.
2. Экологические проблемы городов и особенности мегаполисов. Решение проблем загрязнения и утилизации отходов.
3. Кибернетика – наука о сложных системах.
4. Синергетика. Понятие сложных систем. Флуктуации. Бифуркация.
5. Современная физическая картина мира. Развитие нанотехнологий.

Требования к самостоятельной работе студентов по освоению дисциплины

1. **Подготовить презентацию на одну из представленных ниже тем:**
 - Основные открытия и законы Галилея.
 - Три закона Кеплера.
 - Становление механики. Законы Ньютона.
 - Классификация элементарных частиц.
 - Виды взаимодействий.
 - Развитие знаний о веществе.
 - Изотопы и новые химические элементы.
 - Закон Хаббла и концепция Большого взрыва.
 - Средства наблюдений объектов Вселенной.
 - Космологические модели Вселенной.
 - Галактики. Строение и типы галактик.
 - Небесные тела Солнечной системы.
 - Эволюция звезд: от «рождения» до «смерти».
 - Принципы относительности Галилея, Эйнштейна.
 - Операции и виды симметрии.
 - Химическая эволюция Земли.
 - Роль мутаций, естественного отбора и факторов окружающей среды в происхождении и эволюции видов.
 - Самоорганизация в живой природе и в человеческом обществе.
 - Человек и природа.

- Воздействие излучений на живые организмы.
- Глобализация биосферных процессов.
- Учение о биосфере Вернадского.
- Геология и внутреннее строение Земли.
- Теория катастроф Кювье.
- Эволюционная теория Ламарка.
- Эволюционная теория Дарвина.
- Синтетическая теория эволюции.
- Биосфера и место человека в природе.
- Глобальные экологические проблемы.

2. Составить словарь основных категорий дисциплины:

Адаптация, Аденин, Адроны, Аккреция, Аминокислоты, Аннигиляция, Антивещество, Античастицы, Астеносфера, Аэробные организмы, Барионы, Белки, Биогеоценоз, Биосинтез, Биосфера, Биота, Биотехнология, Биоценоз, Бифуркация, Бозоны, Вирусы, Галактика, Ген, Геном, Гидросфера, Глюоны, Гравитация, Гравитон, Гуанин, Детерминизм, Диссоциация, ДНК, Естественный отбор, Живое вещество, Изомеры, Изотопы, Иммуитет, Инвариантность, Интеграция, Ионы, Катализ, Катастрофа, Кварзы, Кварки, Кибернетика, Клон, Коацервация, Континуум, Корпускула, Космохимия, Лептоны, Литосфера, Мантия Земли, Метагалактика, Метафизика, Метеориты, Митоз, Мутации, Наследственность, Нейрон, Нейтрино, Нуклеотиды, Нуклон, Озон, Онтогенез, Органеллы, Органогены, Органоиды, Парсек, Популяция, Постулат, Приматы, Прокариоты, Пульсары, Редукционизм, РНК, Самоорганизация, Синергетика, Синтез, Стратосфера, Тимин, Утилизация, Фауна, Ферменты, Флора, Флуктуация, Фотолиз, Хиральность, Хромосомы, Цитозин, Цитоплазма, Эволюция, Экосистема, Эукариоты.

Руководствуясь положениями статьи 47 и статьи 48 Федерального закона от 29 декабря 2012 г. N 273-ФЗ "Об образовании в Российской Федерации" научно-педагогические работники и иные лица, привлекаемые университетом к реализации данной образовательной программы, пользуются предоставленными академическими правами и свободами в части свободы преподавания, свободы от вмешательства в профессиональную деятельность; свободы выбора и использования педагогически обоснованных форм, средств, методов обучения и воспитания; права на творческую инициативу, разработку и применение авторских программ и методов обучения и воспитания в пределах реализуемой образовательной программы и отдельной дисциплины.

Исходя из рамок, установленных учебным планом по трудоемкости и видам учебной работы по дисциплине, преподаватель самостоятельно выбирает тематику занятий по формам и количеству часов проведения контактной работы: лекции и иные учебные занятия, предусматривающие преимущественную передачу учебной информации преподавателем и (или) занятия семинарского типа (семинары, практические занятия, практикумы, лабораторные работы, коллоквиумы и иные аналогичные занятия), и (или) групповые консультации, и (или) индивидуальную работу обучающихся с преподавателем, в том числе индивидуальные консультации (по курсовым работам/проектам – при наличии курсовой работы/проекта по данной дисциплине в учебном плане).

Рекомендуемая тематика занятий максимально полно реализуется в контактной работе со студентами очной формы обучения. В случае реализации образовательной программы в заочной / очно-заочной форме трудоемкость дисциплины сохраняется, однако объем учебного материала в значительной части осваивается студентами в форме самостоятельной работы. При этом требования к ожидаемым образовательным результатам студентов по данной дисциплине не зависят от формы реализации образовательной программы.

7. Учебно-методическое и информационное обеспечение дисциплины:

литература:

1. Бабаева, М. А. Концепции современного естествознания. Практикум : учебное пособие / М. А. Бабаева. — 2-е изд., доп. — Санкт-Петербург : Лань, 2017. — 296 с. — ISBN 978-5-8114-2458-0. — Текст : электронный // Лань : электронно-библиотечная система. — URL: <https://e.lanbook.com/book/91311>

2. Кожевников, Н. М. Концепции современного естествознания : учебное пособие / Н. М. Кожевников. — 5-е изд., испр. — Санкт-Петербург : Лань, 2016. — 384 с. — ISBN 978-5-8114-0979-2. — Текст : электронный // Лань : электронно-библиотечная система. — URL: <https://e.lanbook.com/book/71787>
3. Лозовский, В. Н. Концепции современного естествознания : учебное пособие / В. Н. Лозовский, С. В. Лозовский. — 2-е изд., испр. — Санкт-Петербург : Лань, 2006. — 224 с. — ISBN 5-8114-0532-4. — Текст : электронный // Лань : электронно-библиотечная система. — URL: <https://e.lanbook.com/book/65945>

программное обеспечение:

Операционные системы: Ubuntu (свободно распространяемое ПО)/MS Windows.

Веб-браузер: Mozilla Firefox (свободно распространяемое ПО)

Офисный пакет: OpenOffice (свободно распространяемое ПО) текстовый редактор, табличный процессор (создание таблиц), программа подготовки презентаций, графический редактор.

базы данных, информационно-справочные материалы и поисковые системы:

1. <https://www.nkj.ru/>
2. <https://elementy.ru/>
3. <http://antropogenez.ru/>
4. <https://22century.ru/>
5. <http://www.geo.ru/>
6. <https://naked-science.ru/>
7. www.biblioclub.ru
8. <http://e.lanbook.com/>
9. <https://biblio-online.ru/>

8. Материально-техническое обеспечение дисциплины:

Для проведения занятий лекционного типа используются специальные помещения (учебные аудитории), оборудованные техническими средствами обучения – мультимедийной проекционной техникой.

Для проведения занятий семинарского типа, текущего контроля и промежуточной аттестации достаточно специальных помещений (учебных аудиторий), оборудованных специализированной мебелью (для обучающихся) меловой / маркерной доской.

Для организации самостоятельной работы обучающимся предоставляются помещения, оснащенные компьютерной техникой с возможностью подключения к сети «Интернет» и обеспечением доступа в электронную информационно-образовательную среду университета.

Для обучения инвалидов и лиц с ограниченными возможностями здоровья университетом могут быть представлены специализированные средства обучения, в том числе технические средства коллективного и индивидуального пользования:

– **Оборудование для лиц с нарушением зрения:** Портативный ручной видеоувеличитель Ruby; Принтер для печати рельефно-точечным шрифтом Брайля; Тактильный дисплей Брайля Focus 40 Blue; Электронная пишущая машинка Twen T180+ с дополнительной установкой шрифта Брайля;

– **Оборудование для лиц с нарушением слуха и речи:** Речевой компьютерный тренажер Дэльфа-142.1; Аппарат слуховой электронный воздушного звукопроводения заушного типа У-01 «Исток»; Аудиометр автоматизированный АА – 02; Портативная информационная индукционная система для слабослышащих «Исток» А2; Индуктор заушный;

– **Оборудование для лиц с нарушением ОДА:** Приспособление для письма Writing-Bird; Специализированная мышь для лиц с нарушениями опорно-двигательного аппарата - джойстик компьютерный инклюзивный Optima Joystick; Специализированная клавиатура с большими кнопками для лиц с заболеваниями опорно-двигательного аппарата и слабовидящими людьми.

9. Методические рекомендации по изучению дисциплины

Учебная дисциплина «Концепции современного естествознания» призвана способствовать формированию системного представления об основном комплексе концепций современного естествознания, навыкам поиска и критического анализа информации, а также применению системного подхода для решения поставленных задач. Логика изложения материала подразумевает последовательность и иерархичность в соответствии с разделами дисциплины.

Лекционный курс предполагает систематизированное изложение основных вопросов курса «Концепции современного естествознания».

Семинарские занятия представляют собой детализацию лекционного теоретического материала, проводятся в целях закрепления курса и охватывают все основные разделы.

При изучении дисциплины обучающимся целесообразно выполнять следующие рекомендации:

1. Изучение учебной дисциплины должно вестись систематически.
2. После изучения какого-либо раздела по учебнику или конспектным материалам рекомендуется по памяти воспроизвести основные термины, определения, понятия раздела.
3. Особое внимание следует уделить выполнению отчетов по практическим занятиям и индивидуальным комплексным заданиям на самостоятельную работу.
4. Вся тематика вопросов, изучаемых самостоятельно, задается на лекциях преподавателем. Им же даются источники (в первую очередь вновь изданные в периодической научной литературе) для более детального понимания вопросов, озвученных на лекции.

В случае организации учебной работы с использованием дистанционных образовательных технологий занятия проводятся в электронной информационно-образовательной среде университета на сайте <https://lms.bspu.ru>. Инструкции для работы в системе дистанционного обучения размещены на сайте и адресованы как преподавателям (<https://lms.bspu.ru/course/view.php?id=1044>), так и студентам (<https://lms.bspu.ru/course/view.php?id=1987#section-2>).

10. Требования к промежуточной аттестации и оценочные материалы для ее проведения

Промежуточная аттестация выполняется в форме зачета.

Оценочные материалы текущего контроля и промежуточной аттестации представлены вопросами к зачету и тестовыми заданиями.

Примерные вопросы для проведения промежуточной аттестации по дисциплине и критерии оценивания:

Примерные вопросы к зачету:

1. Опишите характерные черты науки и научный метод познания.
2. В чем специфика и взаимосвязь естественнонаучной и гуманитарной культур?
3. Опишите краткую историю развития естествознания.
4. Как определяется порядок и беспорядок в природе?
5. Какие структурные уровни организации материи вам известны и в чем их различие?
6. Опишите развитие представлений о пространстве и времени.
7. Перечислите принципы относительности и опишите их суть.
8. В чем заключается принцип симметрии?
9. В чем отличие концепции близкодействия от концепции дальнего действия?
10. Химические процессы и реакционная способность веществ.
11. В чем особенности биологического уровня организации материи?
12. Опишите принципы эволюции, воспроизводства и развития живых систем.
13. В какой период развивается генетика? В чем ее суть?
14. Человек: физиология, здоровье, эмоции, творчество, работоспособность. Каким образом взаимосвязаны все перечисленные термины?
15. Социальные функции естествознания в современных условиях.
16. Опишите модель Большого взрыва.
17. Какую роль сыграли информационные технологии в развитии естествознания?

18. Чем характерно такое направление как нанотехнологии и в чем ее особенность?
19. В чем различие естественнонаучного, философского и религиозного мировоззрения?
20. Какова роль естествознания в научно-техническом прогрессе?
21. Опишите стадии эволюции звезд.
22. Какие существуют концепции возникновения и развития жизни на Земле?
23. Перечислите глобальные проблемы выживания всего живого на Земле.
24. Место российской науки в системе мировой науки и ее современные проблемы.
25. Охарактеризуйте естествознание в цивилизациях Древнего Востока.
26. В чем особенности трех научных программ античного мира?
27. Геоцентрическая система мира К. Птолемея.
28. Гелиоцентрическая система мира Н. Коперника.
29. Опишите постулаты и основные следствия специальной теории относительности
30. Основные идеи общей теории относительности.
31. Эволюционная теория Ламарка.
32. Эволюционная теория Дарвина.
33. Синтетическая теория эволюции.

Примерные тестовые задания:

На соответствие:

1. Установите соответствие между концепцией возникновения жизни и ее содержанием:
 креационизм
 теория биохимической эволюции
 панспермия
 стационарное состояние
 Содержание:
 жизнь есть результат божественного творения
 жизнь никогда не возникала, а существовала всегда
 земная жизнь имеет космическое происхождение
 жизнь на Земле возникла в процессе самоорганизации из неорганических веществ
3. Установите соответствие между элементарными эволюционным фактором и его функцией в процессе эволюции:
 мутационный процесс
 естественный отбор

 движущий фактор эволюции
 возникновение независимых генофондов популяции
 поставщик элементарного материала

На выбор одного ответа из нескольких предложенных:

4. Науки, изучающие неорганическую и органическую природу, задача которых познание законов, управляющих поведением и взаимодействием основных структур природы, называются _____ науками.
 Техническими
 прикладными
 фундаментальными естественными
 гуманитарными
5. Роль озонового экрана сводится к ...
 ослаблению ультрафиолетовой радиации
 уменьшению выхлопных газов
 уменьшению кислотных дождей

увеличению кислорода в воздухе

На определение последовательности:

1. Укажите правильную последовательность в структурной иерархии мегамира (от большего к меньшему):

- Метагалактика
- Вселенная
- Звезда
- Скопление галактик

2. Укажите правильную последовательность (от меньшего к большему) в структурной иерархии микромира:

- ядра атомов
- атомы
- элементарные частицы
- молекулы

В полном объеме оценочные материалы хранятся на кафедре, реализующей данную дисциплину. Оценочные материалы с автоматизированной проверкой результатов обучения (при наличии) размещаются в электронной информационно-образовательной среде университета на сайте <https://lms.bspu.ru>.

Планируемые уровни сформированности компетенций обучающихся и критерии оценивания

Уровни	Содержательное описание уровня	Основные признаки выделения уровня (этапы формирования компетенции, критерии оценки сформированности)	Пятибалльная шкала (академическая) оценка	БРС, % освоения (рейтинговая оценка)
Повышенный	Применение знаний и умений в учебной и профессиональной деятельности, самостоятельное решение проблемных заданий.	<i>Включает нижестоящий уровень.</i> Умение самостоятельно принимать решение, решать проблему теоретического характера на основе изученных методов и приемов.	Отлично	90-100
Базовый	Применение знаний и умений в более широких контекстах учебной и профессиональной деятельности, нежели по образцу, с большей степенью самостоятельности и инициативы	<i>Включает нижестоящий уровень.</i> Способность собирать, систематизировать, анализировать и грамотно использовать информацию из самостоятельно найденных теоретических источников и иллюстрировать ими теоретические положения или обосновывать практику применения.	Хорошо	70-89,9
Удовлетворительный (достаточный)	Репродуктивная деятельность	Изложение в пределах задач курса теоретически и практически контролируемого материала	Удовлетворительно	50-69,9
Недостаточный	Отсутствие признаков удовлетворительного уровня		неудовлетворительно	Менее 50

Результаты текущего контроля и промежуточной аттестации в соответствии с применяемой университетом балльно-рейтинговой системой оценки качества образования

вносятся в электронные ведомости и таким образом отображаются в электронном портфолио студента в электронной информационно-образовательной среде университета. Результаты промежуточной аттестации (кроме неудовлетворительных) вносятся и в зачетные книжки студентов.

Разработчики:

К.ф.-м.н., доцент кафедры прикладной физики и нанотехнологий А.Р. Юсупов
Старший преподаватель кафедры прикладной физики и нанотехнологий Г.Ш. Байбулова

Эксперты:

Д.ф.-м.н. профессор, зав.лаб. физики атомных столкновений ИФМК УФИЦ РАН
Н.Л. Асфандиаров

МИНОБРНАУКИ РОССИИ
ФГБОУ ВО «Башкирский государственный педагогический университет
им. М. Акмуллы»

РАБОЧАЯ ПРОГРАММА ДИСЦИПЛИНЫ

Б1.О.02 ОСНОВЫ ПЕДАГОГИКИ И ПСИХОЛОГИИ

для направления подготовки

44.03.01 Педагогическое образование

Направленность (профиль)

«Математика с основами информационных технологий
(с использованием дистанционных образовательных технологий)»

квалификация выпускника: бакалавр

Целью дисциплины является:

- **формирование общепрофессиональных компетенций:**
 - способен использовать психолого-педагогические технологии в профессиональной деятельности, необходимые для индивидуализации обучения, развития, воспитания, в том числе обучающихся с особыми образовательными потребностями (ОПК-6).
- **индикаторы достижения:**
 - демонстрирует знания психолого-педагогических технологий в профессиональной деятельности, необходимые для индивидуализации обучения, развития, воспитания, в том числе обучающихся с особыми образовательными потребностями (ОПК 6.1.);
 - демонстрирует умения дифференцированного отбора и проектирования психолого-педагогических технологий, необходимых для индивидуализации обучения, развития, воспитания, в том числе обучающихся с особыми образовательными потребностями, с целью эффективного осуществления профессиональной деятельности (ОПК 6.2.);
 - применяет психолого-педагогические технологии в профессиональной деятельности, необходимые для индивидуализации обучения, развития, воспитания, в том числе обучающихся с особыми образовательными потребностями (ОПК 6.3.).

2. Трудоемкость учебной дисциплины зафиксирована учебным планом соответствующей основной профессиональной образовательной программы, выражается в зачетных единицах. Одна зачетная единица равна 36 академическим часам продолжительностью 45 минут (27 астрономическим часам) и включает часы контактной работы и часы самостоятельной работы студента, в том числе часы, отводимые на процедуры контроля и подготовку к ним.

3. Место дисциплины в структуре основной образовательной программы:

Дисциплина «Основы педагогики и психологии» относится к обязательной части учебного плана, модулю универсальных компетенций.

4. Перечень планируемых результатов дисциплины:

В результате освоения дисциплины студент должен:

Знать

- сущность, особенности и специфику применения психолого-педагогических технологий в профессиональной деятельности, суть индивидуализации обучения, развития, воспитания, в том числе применимой к обучающимся с особыми образовательными потребностями.

Уметь

- осуществлять дифференцированный отбор, проектирует психолого-педагогические технологии с целью индивидуализации обучения, развития, воспитания, в том числе обучающихся с особыми образовательными потребностями.

Владеть

- **методиками реализации психолого-педагогических технологий для индивидуализации обучения, развития и воспитания обучающихся, в том числе с особыми потребностями.**

5. Виды учебной работы по дисциплине зафиксированы учебным планом основной профессиональной образовательной программы по указанному направлению и профилю, выражаются в академических часах.

Часы контактной работы и самостоятельной работы студента и часы, отводимые на процедуры контроля, могут различаться в учебных планах ОПОП по формам обучения.

Объем контактной работы включает часы контактной аудиторной работы (лекции/практические занятия/ лабораторные работы), контактной внеаудиторной работы (контроль самостоятельной работы), часы контактной работы в период аттестации. Контактная работа, в том числе может проводиться посредством электронной информационно-образовательной среды университета с использованием ресурсов сети Интернет и дистанционных технологий, на сайте <https://lms.bspu.ru>.

6. Содержание дисциплины

Содержание разделов дисциплины

№	Наименование раздела дисциплины	Содержание раздела
1.	Психология и педагогика как сфера	Психология и педагогика как науки. Объект, предмет, задачи и функции психологии и педагогики. Место психологии и педагогики в системе наук. Взаимосвязь психолого-педагогической науки и

	научного знания: общее и особенное	практики. Соотношение житейской и научной психологии. Основные проблемы в современной педагогике и психологии. Основные понятия и категории психологии и педагогики. Методологические основы педагогики.
2.	Образование как социокультурный феномен	Понятие об образовании. Развитие личности как цель образования. Социокультурные функции образования. Образование как общественное явление, как система и педагогический процесс. Модели образования. Содержание образования как отражение базовой культуры личности.
3.	Личность как цель и результат образования	Понятия «индивид», «индивидуальность», «субъект», «личность». Мотивационно-потребностная сфера: потребности, мотивы, цели, установки. Направленность личности как система устойчивых мотивов. Взаимосвязь целей и ценностных ориентаций личности. Развитие личности ребенка на разных этапах онтогенеза. Личность учителя и ученика в образовательном процессе.
4.	Психологические проблемы и противоречия педагогической деятельности	Проблемы психологии педагогической деятельности: проблема творческого потенциала педагога и возможностей преодоления им педагогических стереотипов; проблема профессионализма учителя; проблема психологической подготовки учителя; проблема подготовки учителей к системам развивающего обучения; проблема повышения квалификации учителей и др. Противоречия в педагогической деятельности. Психологическая подготовка студентов к педагогической деятельности. Психологическая компетентность в структуре профессиональной подготовки педагога.
5.	Основы профессионально-личностного общения	Психологическая характеристика профессионально-личностного общения, его многоуровневый характер. Факторы, порождающие проблемы в профессионально-личностном общении, «барьеры» в педагогическом взаимодействии, основные области затруднений общения. Условия эффективного профессионально-личностного общения. Общая характеристика сотрудничества и условия установления отношений сотрудничества.
6.	Основы личностного и профессионального самоопределения студентов	Сущность самоопределения: виды и этапы. Построение жизненных и профессиональных перспектив; определение требований, предъявляемых к профессиональной деятельности и личности учителя на основе построения модели его личности; соотнесение с данной моделью своих возможностей и потребностей; овладение способами профессионально-личностного саморазвития и самосовершенствования; определение роли изучаемых дисциплин в профессионально-личностном росте и становлении учителя. Построение индивидуальной образовательной траектории будущего учителя.

Рекомендуемая тематика учебных занятий в форме контактной работы:

Рекомендуемая тематика учебных занятий лекционного типа (предусматривающих преимущественную передачу учебной информации преподавателями):

- Тема 1. Психология и педагогика как сфера научного знания: общее и особенное ...
- Тема 2. Образование как социокультурный феномен
- Тема 3. Основы профессионально-личностного общения
- Тема 4. Основы личностного и профессионального самоопределения студентов

Рекомендуемая тематика учебных занятий семинарского типа (семинары, практические занятия, практикумы, лабораторные работы, коллоквиумы и иные аналогичные занятия):

Тема 1: Психология и педагогика как науки, их взаимосвязь

Вопросы для обсуждения:

1. Объект, предмет, задачи и функции психологии и педагогики. Место психологии и педагогики в системе наук.
2. Взаимосвязь психолого-педагогической науки и практики. Соотношение житейской и научной психологии.
3. Этапы развития психолого-педагогического знания и основные направления в современной педагогике и психологии.
4. Основные понятия и категории психологии и педагогики.

Тема 2: Образование как социокультурный феномен

Вопросы для обсуждения:

1. Понятие об образовании.
2. Образование как общественное явление, его социальные функции.
3. Основные принципы образовательной политики РФ. Программы развития образования.
4. Образование как система. Состояние и тенденции развития системы образования в РФ и РБ.
5. Типы и виды образовательных организаций. Формы получения образования.
6. Образование как педагогическое взаимодействие и процесс.

Тема 3: Личность как цель и результат образования

Вопросы для обсуждения:

1. Понятия «индивид», «субъект», «личность», «индивидуальность».
2. Направленность личности как система устойчивых мотивов.
3. Личность учителя и ученика в образовательном процессе.
4. Содержание Я-концепции педагога и учащегося.

Тема 4: Психологические проблемы и противоречия в профессиональной деятельности

Вопросы для обсуждения:

1. Психология профессиональной деятельности учителя как прикладная научная дисциплина и учебный предмет, ее взаимоотношения с другими психологическими и педагогическими дисциплинами.

• Проблемы психологии педагогической деятельности: проблема творческого потенциала педагога и возможностей преодоления им педагогических стереотипов; проблема профессионализма учителя; проблема психологической подготовки учителя; проблема подготовки учителей к системам развивающего обучения; проблема повышения квалификации учителей и др.

• Противоречия между следующими факторами: динамикой профессиональных задач и внутренней готовностью учителя к их осуществлению; динамикой образовательной политики и стремлением учителя занимать чёткую и последовательную позицию; личностной потребностью учителя в творческой самореализации и возможностью её удовлетворения; растущим объёмом актуальной информации и рутинными способами её переработки, хранения и передачи; потребностью общества в образовательных услугах и сокращением резервов рабочего времени учителя; уменьшением их численности и низким материальным уровнем учительских кадров; возрастанием величины свободного времени у подавляющего большинства социально-профессиональных групп - и противоположной тенденцией сокращения бюджета времени у представителей педагогических профессий и др.

2. Психологическая подготовка студентов к педагогической деятельности (психологические знания, навыки, компетенции) и мотивация к работе по профессии. Необходимость в психологических знаниях в решении педагогических проблем.

3. Психологическая компетентность в структуре профессиональной подготовки педагога.

Тема 5: Основы профессионально-личностного общения

Вопросы для обсуждения

1. Психологическая характеристика профессионально-личностного общения.
2. Факторы, порождающие проблемы в профессионально-личностном общении. «Барьеры» в педагогическом взаимодействии.
3. Основные области затруднений общения: этно-социокультурная, статусно-позиционно-ролевая, возрастная, индивидуально-психологическая, деятельностная, область межличностных отношений.
4. Условия эффективного общения.
5. Общая характеристика сотрудничества и условия установления отношений сотрудничества.

Тема 6: Основы личностного и профессионального самоопределения

Вопросы для обсуждения:

1. Сущность самоопределения: виды и этапы.
2. Особенности личностного самоопределения человека.
3. Основные этапы и уровни профессионального самоопределения.
4. Критерии и показатели готовности к профессиональному самоопределению.

5. Способы самопознания и саморазвития.
6. Индивидуальный образовательный маршрут как результат самопознания и основа саморазвития личности.

Требования к самостоятельной работе студентов

1. Составить кластеры-понятий и словарь основных категорий дисциплины.
2. На основе Интернет-обзора подготовить презентацию по интересующей проблеме в области педагогики и психологии.
3. Сконструировать модель «Учитель (психолог, социальный педагог) как субъект педагогической деятельности» - ориентир профессионально-личностного развития будущего педагога.
4. Сконструировать схему профессиональной компетентности и сопроводить ее письменным пояснением.
5. Разработать алгоритм индивидуальной траектории развития учащихся разных возрастов (по выбору), в том числе учащихся с особыми образовательными потребностями
6. Решение кейс-задач.
7. Разработать программу развития у себя профессионально-значимых личностных качеств психолога (социального педагога).
8. Составить личный профессиональный план на первый год обучения в вузе.
9. Раскрыть критерии и показатели готовности к профессиональному самоопределению.
10. Подготовить выступление по теме «Формирование имиджа будущего педагога (психолога, социального педагога)», провести компаративный анализ.

Руководствуясь положениями статьи 47 и статьи 48 Федерального закона от 29 декабря 2012 г. № 273-ФЗ «Об образовании в Российской Федерации» научно-педагогические работники и иные лица, привлекаемые университетом к реализации данной образовательной программы, пользуются предоставленными академическими правами и свободами в части свободы преподавания, свободы от вмешательства в профессиональную деятельность; свободы выбора и использования педагогически обоснованных форм, средств, методов обучения и воспитания; права на творческую инициативу, разработку и применение авторских программ и методов обучения и воспитания в пределах реализуемой образовательной программы и отдельной дисциплины.

Исходя из рамок, установленных учебным планом по трудоемкости и видам учебной работы по дисциплине, преподаватель самостоятельно выбирает тематику занятий по формам и количеству часов проведения контактной работы: лекции и иные учебные занятия, предусматривающие преимущественную передачу учебной информации преподавателем и (или) занятия семинарского типа (семинары, практические занятия, практикумы, лабораторные работы, коллоквиумы и иные аналогичные занятия), и (или) групповые консультации, и (или) индивидуальную работу обучающихся с преподавателем, в том числе индивидуальные консультации (по курсовым работам/проектам – при наличии курсовой работы/проекта по данной дисциплине в учебном плане).

Рекомендуемая тематика занятий максимально полно реализуется в контактной работе со студентами очной формы обучения. В случае реализации образовательной программы в заочной/очно-заочной форме трудоемкость дисциплины сохраняется, однако объем учебного материала в значительной части осваивается студентами в форме самостоятельной работы. При этом требования к ожидаемым образовательным результатам студентов по данной дисциплине не зависят от формы реализации образовательной программы.

7. Учебно-методическое и информационное обеспечение дисциплины:

литература:

1. Столяренко, Л. Д. Основы психологии и педагогики : учебное пособие для прикладного бакалавриата / Л. Д. Столяренко, В. Е. Столяренко. — 4-е изд., перераб. и доп. — Москва : Издательство Юрайт, 2019. — 134 с. — (Университеты России). — ISBN 978-5-534-09450— Текст: электронный // ЭБС Юрайт [сайт]. — URL: <https://biblio-online.ru/bcode/431838>.
2. Гуревич, П.С. Психология и педагогика : учебник / П.С. Гуревич. – Москва : Юнити, 2015. – 320 с. – (Учебники профессора П.С. Гуревича). – Режим доступа: по подписке. – URL: <http://biblioclub.ru/index.php?page=book&id=117117>

программное обеспечение:

MS Office Pro Plus 2016 SNGL OLP NL Acdmc (ООО "Абсолют-Информ", договор 209-ЛД, 20.06.2017).

MS Windows Pro 7 GJK (ООО "Абсолют-Информ", 1523-ПО/2017, 05.07.17).

ПО антивирус Kaspersky Endpoint Security 11 (ООО "ТКР", 10зк/32008795731, 14.02.20).

Mozilla Firefox (Интернет-навигация, бесплатно распространяемое ПО) 7zip (Архиватор файлов с поддержкой основных форматов, бесплатно распространяемое ПО).

базы данных, информационно-справочные материалы и поисковые системы
Интернет-ресурсы:

<http://studentam.net/content/category/1/2/5/>

<http://pedlib.ru>

<http://www.school.edu.ru>

www.biblioclub.ru

<http://e.lanbook.com/>

<https://biblio-online.ru/>

8. Материально-техническое обеспечение дисциплины:

Для проведения лекционных и практических занятий необходимо наличие мультимедиа средств (проектор, ноутбук и др.), учебные и методические пособия: учебники, пособия для самостоятельной работы.

Для проведения занятий лекционного типа используются специальные помещения (учебные аудитории), оборудованные техническими средствами обучения – мультимедийной проекционной техникой.

Для проведения занятий лекционного типа используются наборы демонстрационного оборудования и учебно-наглядных пособий, обеспечивающие тематические иллюстрации.

Для проведения занятий семинарского типа, текущего контроля и промежуточной аттестации достаточно специальных помещений (учебных аудиторий), оборудованных специализированной мебелью (для обучающихся) меловой / маркерной доской.

Для организации самостоятельной работы обучающимся предоставляются помещения, оснащенные компьютерной техникой с возможностью подключения к сети «Интернет» и обеспечением доступа в электронную информационно-образовательную среду университета.

Для обучения инвалидов и лиц с ограниченными возможностями здоровья университетом могут быть представлены специализированные средства обучения, в том числе технические средства коллективного и индивидуального пользования:

– **Оборудование для лиц с нарушением зрения:** Портативный ручной видеоувеличитель Ruby; Принтер для печати рельефно-точечным шрифтом Брайля; Тактильный дисплей Брайля Focus 40 Blue; Электронная пишущая машинка Twen T180+ с дополнительной установкой шрифта Брайля;

– **Оборудование для лиц с нарушением слуха и речи:** Речевой компьютерный тренажер Дэльфа-142.1; Аппарат слуховой электронный воздушного звукопроведения заушного типа У-01 «Исток»; Аудиометр автоматизированный АА – 02; Портативная информационная индукционная система для слабослышащих «Исток» А2; Индуктор заушный;

– **Оборудование для лиц с нарушением ОДА:** Приспособление для письма Writing-Bird; Специализированная мышь для лиц с нарушениями опорно-двигательного аппарата - джойстик компьютерный инклюзивный Optima Joystick; Специализированная клавиатура с большими кнопками для лиц с заболеваниями опорно-двигательного аппарата и слабовидящими людьми.

9. Методические рекомендации по изучению дисциплины

Учебный курс «Основы педагогики и психологии» призван формировать у обучающихся способность использовать психолого-педагогические технологии в профессиональной деятельности, необходимые для индивидуализации обучения в условиях внедрения образовательных стандартов общего образования на основе ФГОС, в которых большое внимание уделяется развитию личности каждого ребенка, его способностей, формированию индивидуальной личности, способной к самостоятельной творческой работе. Изучение курса строится на освоении традиционных этапов выполнения исследовательской работы наряду с освоением форм и методов ее реализации в образовательном учреждении.

Часть занятий проводится в интерактивной форме: это практические занятия по темам «Психология и педагогика как науки, их взаимосвязь», «Основы профессионально-личностного общения», «Основы личностного и профессионального самоопределения», где используются такие формы работы, как дискуссии, диспут, разработка проектов. Большое внимание уделяется организации самостоятельной работы студентов, которая должна строиться на освоении на практике материала, изученного на аудиторных занятиях.

В случае организации учебной работы с использованием дистанционных образовательных технологий занятия проводятся в электронной информационно-образовательной среде университета на сайте <https://lms.bspu.ru>. Инструкции для работы в системе дистанционного обучения размещены на сайте и адресованы как преподавателям

(<https://lms.bspu.ru/course/view.php?id=1044>),
(<https://lms.bspu.ru/course/view.php?id=1987#section-2>).

так и студентам

10. Требования к промежуточной аттестации и оценочные материалы для ее проведения

Промежуточная аттестация выполняется в форме зачета с оценкой.

Оценочные материалы текущего контроля и промежуточной аттестации представлены в виде контрольных заданий, тестовых вопросов и вопросов для проведения промежуточной аттестации.

Примерные контрольные задания для проведения промежуточной аттестации по дисциплине и критерии оценивания:

Задание 1.

Методические указания к выполнению задания.

Разработать кластер понятий по любому разделу дисциплины. Составить словарь понятий, вошедших в Ваш кластер. Составленный Вами словарь используйте в своей практической деятельности.

Методическая подсказка:

1. Перед выполнением заданий вспомните, что такое кластер и понятийно-категориальный аппарат.
2. От степени детализации кластера будет зависеть итоговая оценка, поэтому постарайтесь добиться разумной детализации, позволяющей увидеть понятийно-категориальный аппарат выбранной области или раздела.
3. При составлении словаря не забудьте в скобках указывать источники, из которых выписаны определения понятия.

Кластеры. Это способ графической организации материала, позволяющий сделать наглядными те мыслительные процессы, которые происходят при погружении в ту или иную тему. Кластер является отражением нелинейной формы мышления. Иногда такой способ называют «наглядным мозговым штурмом». Последовательность действий проста и логична:

1. Посередине чистого листа написать ключевое слово или предложение, которое является «сердцем» идеи, темы.
2. Вокруг «накидать» слова или предложения, выражающие идеи, факты, образы, подходящие для данной темы. (Модель «планета и ее спутники»)
3. По мере записи, появившиеся слова соединяются прямыми линиями с ключевым понятием. У каждого из «спутников» в свою очередь тоже появляются «спутники», устанавливаются новые логические связи.

Критерии оценивания задания

- полнота и правильность составленного кластера;
- корректность понятийно-категориального словаря;
- оформление и работы, оригинальность.

Задание 2.

Подготовьте эссе объемом на 1 страницу о соотношении разных ролей учителя в процессе обучения и воспитания, в том числе обучающимися с особыми образовательными потребностями.

Методическая подсказка:

1. Перед выполнением задания вспомните, какие роли может выполнять учитель в процессе обучения и воспитания
2. Какими действиями учитель может добиться выполнения указанных заданий, поручений. Итоговая оценка зависит от обоснования действий учителя, направленных на решение поставленных задач.

Критерии оценивания задания:

- полнота и правильность формулировок ролей учителя в процессе обучения и воспитания;
- согласованность и связность текста;
- оформление и работы, оригинальность подачи материала.

Задание 3.

Составьте структурно-иерархическую модель личности учителя и ученика. Дайте сравнительную характеристику обеих схем.

Критерии оценивания задания:

- содержательность работы;
- творческий подход (в том числе образность описания);

- логика изложения, раскрытие главной мысли, убедительность, четкость формулировки ответов на вопросы.

Задание 4.

Дайте анализ происходящего в классе речевого общения (анализ видеосюжетов (отрывки из к/ф, видео из социальных сетей) общения между учителем (психологом, социальным педагогом) и учеником, числе учеником с особыми образовательными потребностями.

Критерии оценивания задания:

- содержательность работы;
- творческий подход (в том числе образность описания);
- логика изложения, раскрытие главной мысли, убедительность, четкость формулировки ответов на вопросы.

Примерные тестовые вопросы:

Вариант 1.

1. Наука – это:
 - а) система знаний о действительности;
 - б) процесс обобщения и систематизации знаний;
 - в) деятельность, целью которой является получение новых знаний о действительности;
 - г) нет правильных ответов.
2. Психические процессы, свойства и состояния человека, закономерности его психического развития, его общение и деятельность – это:
 - а) содержание психологии;
 - б) объект психологии;
 - в) предмет психологии;
 - г) категории психологии.
3. Наука, в которой происходит выработка и теоретическая систематизация объективных знаний об образовании, закономерностях его развития, факторах, педагогических условиях и результатах:
 - а) педагогика;
 - б) философия;
 - в) социология;
 - г) дидактика.
4. К функциям психологии как науки относятся (исключи лишнее):
 - а) методологическая;
 - б) теоретико-познавательная;
 - в) конструктивно-техническая;
 - г) аксиологическая.
5. Выявление объективных закономерностей образовательного процесса относится к задачам:
 - а) философии;
 - б) социологии;
 - в) педагогики;
 - г) психологии.

Вариант 2.

1. К признакам науки относятся (исключи лишнее):
 - а) систематичность;
 - б) наличие собственного предмета исследования;
 - в) направленность на выявление законов и закономерностей;
 - г) наличие собственных категорий.
2. Система отношений, возникающих в образовательной деятельности; взаимодействие воспитателя и воспитанника, учителя и обучающихся, учащихся; закономерности данного процесса, факторы его обуславливающие, педагогические условия, в которых он протекает, а также результаты, к которым он приводит – это:

- а) объект педагогики;
- б) объект психологии;
- в) предмет психологии;
- г) предмет педагогики.

3. Наука о закономерностях развития и функционирования психики как особой формы жизнедеятельности:

- а) психиатрия;
- б) психология;
- в) физиология;
- г) биология.

4. К функциям педагогики как науки относятся:

- а) методологическая;
- б) теоретико-познавательная;
- в) научно-теоретическая;
- г) аксиологическая.

5. Осознание ею самой себя: способов получения объективного знания о педагогической действительности, о структуре науки, ее связи с практикой, о ее собственном понятийном составе и т.п. – это задача:

- а) педагогической психологии;
- б) философии образования;
- в) педологии;
- г) педагогики.

Примерные вопросы для проведения промежуточной аттестации:

1. Психология и педагогика как науки. Объект, предмет, задачи и функции психологии и педагогики.
2. Место психологии и педагогики в системе наук.
3. Взаимосвязь психолого-педагогической науки и практики. Соотношение житейской и научной психологии.
4. Основные понятия и категории психологии и педагогики.
5. Методологические основы педагогики.
6. Образование как социокультурное явление.
7. Взаимосвязь образования и культуры.
8. Социокультурные функции образования.
9. Образование как система.
10. Образование как процесс и педагогическая деятельность.
11. Основные закономерности образовательного процесса.
12. Модели образования.
13. Уровни и виды образования.
14. Виды и типы учебных заведений.
15. Содержание образования как отражение базовой культуры личности.

В полном объеме оценочные материалы хранятся на кафедре, реализующей данную дисциплину. Оценочные материалы с автоматизированной проверкой результатов обучения (при наличии) размещаются в электронной информационно-образовательной среде университета на сайте <https://lms.bspu.ru>.

Планируемые уровни сформированности компетенций обучающихся и критерии оценивания

Уровни	Содержательное описание уровня	Основные признаки выделения уровня (этапы формирования)	Пятибалльная шкала	БРС, % освоения
--------	--------------------------------	---------------------------------------------------------	--------------------	-----------------

		компетенции, критерии оценки сформированности)	(академическая) оценка	(рейтинговая оценка)
Повышенный	Творческая деятельность	<i>Включает нижестоящий уровень.</i> Умение самостоятельно принимать решение, решать проблему/задачу теоретического или прикладного характера на основе изученных методов, приемов, технологий.	Отлично	90-100
Базовый	Применение знаний и умений в более широких контекстах учебной и профессиональной деятельности, нежели по образцу, с большей степенью самостоятельности и инициативы	<i>Включает нижестоящий уровень.</i> Способность собирать, систематизировать, анализировать и грамотно использовать информацию из самостоятельно найденных теоретических источников и иллюстрировать ими теоретические положения или обосновывать практику применения.	Хорошо	70-89,9
Удовлетворительный (достаточный)	Репродуктивная деятельность	Изложение в пределах задач курса теоретически и практически контролируемого материала	Удовлетворительно	50-69,9
Недостаточный	Отсутствие признаков удовлетворительного уровня		Неудовлетворительно	Менее 50

Результаты текущего контроля и промежуточной аттестации в соответствии с применяемой университетом балльно-рейтинговой системой оценки качества образования вносятся в электронные ведомости и таким образом отображаются в электронном портфолио студента в электронной информационно-образовательной среде университета. Результаты промежуточной аттестации (кроме неудовлетворительных) вносятся и в зачетные книжки студентов.

Разработчики:

К.псих.н., доцент кафедры педагогики и психологии Ахтамьянова И.И.,
К.п.н., доцент кафедры педагогики и психологии Гирфанова Л.П.,
Д.п.н., профессор кафедры педагогики и психологии Кашапова Л.М.
К.п.н., доцент кафедры педагогики и психологии Нуриханова Н.К.
К.псих.н., доцент кафедры педагогики и психологии Плеханова Е.А.

Эксперты:

Внешний

К.п.н., доцент, кафедрой педагогики и психологии профессионального образования Бахтиярова В.Ф.

Внутренний

К.п.н., профессор кафедры педагогики и психологии Сытина Н.С.
Д.псих.н., профессор кафедры педагогики и психологии Фатыхова Р.М.,

МИНОБРНАУКИ РОССИИ
ФГБОУ ВО «Башкирский государственный педагогический
университет им. М. Акмуллы»

РАБОЧАЯ ПРОГРАММА ДИСЦИПЛИНЫ

**Б1.О.03.01 ПЕРВАЯ ПОМОЩЬ ПРИ НЕОТЛОЖНЫХ
СОСТОЯНИЯХ**

для направлений подготовки
44.03.01 Педагогическое образование

Направленность (профиль)

«Математика с основами информационных технологий
(с использованием дистанционных образовательных технологий)»

квалификация выпускника: бакалавр

1. Целью дисциплины является развитие универсальной компетенции: способен создавать и поддерживать безопасные условия жизнедеятельности, в том числе при возникновении чрезвычайных ситуаций (УК-8).

индикаторы достижения:

УК-8.1 Демонстрирует понимание безопасности условий жизнедеятельности.

УК-8.2 Способен создавать и поддерживать безопасные условия жизнедеятельности в быту.

УК-8.3 Способен создавать и поддерживать безопасные условия жизнедеятельности при возникновении чрезвычайных ситуаций.

2. Трудоемкость учебной дисциплины зафиксирована учебным планом соответствующей основной профессиональной образовательной программы, выражается в зачетных единицах. Одна зачетная единица равна 36 академическим часам продолжительностью 45 минут (27 астрономическим часам по 60 минут) и включает часы контактной работы и часы самостоятельной работы студента, в том числе часы, отводимые на процедуры контроля и подготовку к ним.

3. Место дисциплины в структуре основной образовательной программы.

Дисциплина «Первая помощь при неотложных состояниях» относится к обязательной части учебного плана, к модулю «Здоровьесбережение в образовательном пространстве».

4. Планируемые результаты обучения по дисциплине, обеспечивающие достижение планируемых результатов освоения образовательной программы:

В результате изучения дисциплины студент должен:

знать:

- основные нормативно-правовые акты, определяющие оказание первой помощи;
- сущность и основные клинические признаки патологических состояний, угрожающих жизни больного (пострадавшего) и требующие оказания первой помощи;
- порядок и очередность выполнения мероприятий первой помощи при неотложных состояниях по здоровью и по спасению жизни пострадавших при возникновении чрезвычайных ситуаций;

уметь:

- оказывать первую помощь населению при неотложных состояниях по здоровью и пострадавшим при чрезвычайных ситуациях;

владеть навыками:

- оказания первой помощи при неотложных состояниях.

5. Виды учебной работы по дисциплине зафиксированы учебным планом основной профессиональной образовательной программы по указанному направлению и профилю, выражаются в академических часах.

Часы контактной работы и самостоятельной работы студента и часы, отводимые на процедуры контроля, могут различаться в учебных планах ОПОП по формам обучения.

Объем контактной работы включает часы контактной аудиторной работы (лекции/практические занятия/ лабораторные работы), контактной внеаудиторной работы (контроль самостоятельной работы), часы контактной работы в период аттестации. Контактная работа, в том числе может проводиться посредством электронной информационно-образовательной среды университета с использованием ресурсов сети Интернет и дистанционных образовательных технологий, на сайте <https://lms.bspu.ru>.

6. Содержание дисциплины

Содержание разделов дисциплины

№	Наименование раздела дисциплины	Содержание раздела
1.	Организационно-правовые аспекты оказания первой помощи.	Основные нормативно-правовые акты, определяющие оказание первой помощи; права и обязанности граждан в отношении оказания первой помощи и возможная юридическая ответственность. Определение понятия «первая помощь» и других основных терминов и понятий первой помощи. Перечень состояний, требующих оказания первой помощи. Перечень мероприятий первой помощи.

2.	<p>Последовательность мероприятий по оказанию первой помощи на месте происшествия.</p>	<p>Оценка обстановки и обеспечение безопасных условий для оказания первой помощи на месте происшествия. Вызов скорой медицинской помощи и других служб, участвующих в ликвидации последствий чрезвычайной ситуации. Основные приемы извлечения пострадавших из автомобиля и труднодоступных мест. Способы переноски пострадавших в зависимости от количества участников оказания первой помощи и характера травм у пострадавших. Правила и порядок осмотра пострадавших. Основные критерии оценки нарушения сознания, дыхания, кровообращения. Обзорный и подробный осмотр пострадавшего. Последовательность подробного осмотра ребенка на наличие травм: голова, шея и шейный отдел позвоночника, грудь, живот, таз, конечности. Выявление наиболее тяжело пострадавших (определение приоритетности оказания первой помощи).</p>
3.	<p>Проведение базовой сердечно-легочной реанимации (СЛР). СЛР при особых обстоятельствах. Острые нарушения сознания. Оказание первой помощи при инородных телах верхних дыхательных путей.</p>	<p>Современный алгоритм базовой сердечно-легочной реанимации (рекомендации Европейского и Национального совета по реанимации). Показания к проведению СЛР. Критерии эффективности СЛР. Действия после проведения СЛР. Базовая СЛР у детей младше 1 года. Базовая СЛР у детей старше 1 года. Базовая СЛР при особых обстоятельствах. Особенности проведения СЛР при электротравме. Особенности проведения СЛР при утоплении. Особенности проведения СЛР при травме. Особенности проведения СЛР при отравлении. Острые нарушения сознания. Первая помощь при острых нарушениях сознания. Кратковременная потеря сознания (обморок) и нарушение сознания при тяжелых заболеваниях. Причины, основные проявления, первая помощь. Определение понятия «судороги». Эпилептический припадок. Причины, основные проявления, первая помощь. Типичные ошибки при оказании первой помощи. Инородные тела верхних дыхательных путей. Признаки обструкции верхних дыхательных путей. Оказание первой помощи при обструкции верхних дыхательных путей у детей младше 1 года. Оказание первой помощи при обструкции верхних дыхательных путей у детей старше 1 года.</p>
4.	<p>Первая помощь при кровотечениях.</p>	<p>Определение понятия «кровотечение». Виды и признаки различных видов кровотечений: наружного, внутреннего, артериального, венозного, капиллярного, смешанного. Признаки кровопотери. Способы временной остановки наружного кровотечения. Правила наложения кровоостанавливающего жгута, возможные осложнения. Десмургия.</p>
5.	<p>Оказание первой помощи при травмах головы и шеи. Оказание первой помощи при травмах груди, живота и таза.</p>	<p>Причины, признаки травм головы. Оказание первой помощи. Травмы лица. Травмы глаз. Оказание первой помощи. Остановка кровотечения и наложение повязок при травмах лица и волосистой части головы. Травмы шеи. Основные мероприятия по оказанию первой помощи. Способы иммобилизации при травмах шеи (табельными и подручными средствами, ручная иммобилизация). Оказание первой помощи при травмах грудной клетки. Определение понятия «пневмоторакс», особенности оказания первой помощи. Проникающие и непроникающие травмы живота. Основные признаки этих травм, оказание первой помощи. Оказание первой помощи при травмах таза.</p>

6.	<p>Оказание первой помощи при травмах конечностей и позвоночника. Травматический шок. Основные оптимальные положения и транспортировка пострадавших.</p>	<p>Виды травм конечностей. Последовательность действий при различных видах травм конечностей. Оказание первой помощи при различных видах травм. Остановка кровотечения и наложение повязок при травмах конечностей. Принципы и способы транспортной иммобилизации при травмах конечностей. Причины и признаки возможной травмы позвоночника у детей. Особенности переноски и оказания первой помощи пострадавшим с подозрением на травму позвоночника. Определение понятия «травматический шок», причины, признаки, порядок оказания первой помощи. Простейшие противошоковые мероприятия: придание физиологически выгодного (удобного) положения, придание противошокового положения, иммобилизация, согревание пострадавшего. Оптимальные положения и транспортировка пострадавших детей. Положения, придаваемые пострадавшим при сильном кровотечении, травматическом шоке, травмах различных областей тела.</p>
7.	<p>Оказание первой помощи пострадавшим при воздействии различных повреждающих факторов.</p>	<p>Термические ожоги. Определение глубины и площади ожогов. Оказание первой помощи и особенности действий при ожогах различной глубины и площади. Признаки и особенности оказания первой помощи при ожогах верхних дыхательных путей. Общее перегревание. Тепловой и солнечный удар, оказание первой помощи. Первая помощь при воздействии низкой температуры. Основные проявления отморожения. Оказание первой помощи при отморожениях, способы местного (локального) согревания. Общее переохлаждение (гипотермия.) Причины, признаки, оказание первой помощи. Электротравма и электрические ожоги. Характер повреждения, особенности оказания первой помощи. Химические ожоги кожи и пищеварительного тракта. Первая помощь при воздействии агрессивных жидкостей.</p>
8.	<p>Оказание первой помощи при различных неотложных состояниях.</p>	<p>Заболевания сердечно-сосудистой системы. Ишемическая болезнь сердца (ИБС), стенокардия, инфаркт миокарда, первая помощь. Гипертония, гипертоническая болезнь, гипертонический криз, первая помощь. Понятие о сахарном диабете. Осложнения при сахарном диабете. Первая помощь при гипогликемической и гипергликемической коме. Понятие об аллергии, аллергические реакции и заболевания, первая помощь при аллергической реакции. Острые заболевания органов брюшной полости (острый аппендицит, желудочное кровотечение, внематочная беременность, перитонит). Клинические признаки. Осложнения. Первая помощь. Определение термина «отравление». Пути поступления ядовитых веществ в организм. Принципы оказания первой помощи при отравлениях.</p>

Рекомендуемая тематика учебных занятий в форме контактной работы:

Рекомендуемая тематика учебных занятий лекционного типа (предусматривающих преимущественную передачу учебной информации преподавателями):

Тема 1. Организационно-правовые аспекты оказания первой помощи.

Тема 2. Проведение базовой сердечно-легочной реанимации (СЛР).

Тема 3. Оказание первой помощи при травмах.

Рекомендуемый перечень тем лабораторных работ:

№ п/п	Наименование раздела дисциплины	Тема лабораторной работы
1	Проведение базовой сердечно-легочной реанимации (СЛР). СЛР при особых обстоятельствах. Острые нарушения сознания. Оказание первой помощи при инородных телах верхних дыхательных путей.	Параметры жизнедеятельности. Сердечно-легочная реанимация.
2	Первая помощь при кровотечениях. Оказание первой помощи пострадавшим при воздействии различных повреждающих факторов.	Раны. Кровотечения. Способы временной остановки кровотечения. Первая помощь при ожогах, отморожениях. Десмургия.
3	Оказание первой помощи при травмах головы и шеи. Оказание первой помощи при травмах груди, живота и таза. Оказание первой помощи при травмах конечностей и позвоночника. Травматический шок. Основные оптимальные положения и транспортировка пострадавших.	Первая помощь при травмах. Закрытые повреждения. Переломы. Травмы головы, груди, позвоночника. Транспортная иммобилизация. Транспортировка пострадавших.
4	Оказание первой помощи при травмах конечностей и позвоночника. Травматический шок. Основные оптимальные положения и транспортировка пострадавших. Оказание первой помощи при различных неотложных состояниях.	Первая помощь при травмах живота и таза. Понятие «острый живот».
5	Оказание первой помощи при различных неотложных состояниях.	Первая помощь при заболеваниях сердечно-сосудистой и эндокринной системы.
6	Оказание первой помощи при различных неотложных состояниях.	Первая помощь при отравлениях. Укусы змей, животных, насекомых.

Требования к самостоятельной работе студентов по освоению дисциплины

1. Составить словарь терминов дисциплины.
2. Подготовить реферативное сообщение.
3. Отработать практические навыки оказания первой помощи.
4. Подготовиться к занятиям, согласно тематическому плану.

Примерная тематика рефератов для самостоятельных работ

1. Профилактика заболеваний сердечно-сосудистой системы.
2. Понятие о сахарном диабете. Осложнения при сахарном диабете.
3. Факторы, влияющие на развитие сахарного диабета.
4. Диетотерапия при сахарном диабете.

5. Терминальные состояния. Характеристика клинической, биологической и социальной смерти. Комплекс сердечно-легочной реанимации.

6. Электротравма. Действие на организм человека атмосферного электричества (молнии). Поведение во время грозы.

7. Создание и поддержание безопасных условий жизнедеятельности, в том числе при возникновении чрезвычайных ситуаций.

8. Неотложные состояния при заболеваниях органов дыхания и первая помощь при них.

9. Неотложные состояния при заболеваниях органов пищеварения и первая помощь при них.

10. Неотложные состояния при заболеваниях почек и мочевыводящих путей и первая помощь при них.

Руководствуясь положениями статьи 47 и статьи 48 Федерального закона от 29 декабря 2012 г. № 273-ФЗ "Об образовании в Российской Федерации" научно-педагогические работники и иные лица, привлекаемые университетом к реализации данной образовательной программы, пользуются предоставленными академическими правами и свободами в части свободы преподавания, свободы от вмешательства в профессиональную деятельность; свободы выбора и использования педагогически обоснованных форм, средств, методов обучения и воспитания; права на творческую инициативу, разработку и применение авторских программ и методов обучения и воспитания в пределах реализуемой образовательной программы и отдельной дисциплины.

Исходя из рамок, установленных учебным планом по трудоемкости и видам учебной работы по дисциплине, преподаватель самостоятельно выбирает тематику занятий по формам и количеству часов проведения контактной работы: лекции и иные учебные занятия, предусматривающие преимущественную передачу учебной информации преподавателем и (или) занятия семинарского типа (семинары, практические занятия, практикумы, лабораторные работы, коллоквиумы и иные аналогичные занятия), и (или) групповые консультации, и (или) индивидуальную работу обучающихся с преподавателем, в том числе индивидуальные консультации (по курсовым работам/проектам – при наличии курсовой работы/проекта по данной дисциплине в учебном плане).

Рекомендуемая тематика занятий максимально полно реализуется в контактной работе со студентами очной формы обучения. В случае реализации образовательной программы в заочной / очно-заочной форме трудоемкость дисциплины сохраняется, однако объем учебного материала в значительной части осваивается студентами в форме самостоятельной работы. При этом требования к ожидаемым образовательным результатам студентов по данной дисциплине не зависят от формы реализации образовательной программы.

7. Учебно-методическое и информационное обеспечение дисциплины:

литература:

1. Артюнина Г.П., Игнаткова С.А. Основы медицинских знаний: Здоровье, болезнь и образ жизни. – М.: Изд-во «Академический проспект», 2014. – 568 с.
2. Основы медицинских знаний и здорового образа жизни. Руководство к самостоятельной работе студентов: составители Е.Ю.Горбаткова, В.В.Шурыгина, Ж.В. Шайдулина, - Уфа: Изд-во БГПУ, 2014. – 168с.
3. Белов, В.Г. Первая медицинская помощь: учебное пособие / В.Г. Белов, З.Ф.Дудченко. – Санкт-Петербург: Санкт-Петербургский государственный институт психологии и социальной работы, 2014. – 144 с. : ил. – Режим доступа: по подписке. – URL: <http://biblioclub.ru/index.php?page=book&id=277324>. – Библиогр.: с. 129-131. – ISBN 978-5-98238-048-7. – Текст: электронный.
4. Горбаткова Е.Ю., Титова Т.А. Основы медицинских знаний // Учебно-методическое пособие. – Уфа: Изд-во БГПУ, 2014. – 71 с.
5. Щанкин, А.А. Курс лекций по основам медицинских знаний и здорового образа жизни : учебное пособие / А.А. Щанкин. – Москва ; Берлин : Директ-Медиа, 2015. – 97 с. – Режим доступа: по подписке. URL: <http://biblioclub.ru/index.php?page=book&id=362685>. – ISBN 978-5-4475-4855-1. – DOI 10.23681/362685. – Текст : электронный.

Программное обеспечение:

Операционные системы: Ubuntu (свободно распространяемое ПО) / MS Windows / пр.

Веб-браузер: Mozilla Firefox (свободно распространяемое ПО) / пр.

Офисный пакет: LibreOffice (свободно распространяемое ПО) / Microsoft Office /пр.:

текстовый редактор, табличный процессор (создание таблиц), программа подготовки презентаций, графический редактор.

Свободно распространяемое программное обеспечение Moodle для реализации дистанционных образовательных технологий.

базы данных, информационно-справочные материалы и поисковые системы:

1. <http://www.consultant.ru>
2. <http://www.garant.ru>
3. <http://fgosvo.ru>
4. <http://www.spas01.ru/club-spas/>
5. <http://www.takzdorovo.ru>
6. <http://www.who.int/ru>
7. <https://base.garant.ru/70178292/>
8. <https://base.garant.ru/12191967/>

8. Материально-техническое обеспечение дисциплины:

Для проведения занятий лекционного типа используются специальные помещения (учебные аудитории), оборудованные техническими средствами обучения – мультимедийной проекционной техникой.

Для проведения лабораторных работ необходимо специализированное лабораторное оборудование: роботы-тренажеры для проведения искусственного дыхания и наружного массажа сердца, перевязочный материал, жгуты, средства для иммобилизации.

Для организации самостоятельной работы обучающимся предоставляются помещения, оснащенные компьютерной техникой с возможностью подключения к сети «Интернет» и обеспечением доступа в электронную информационно-образовательную среду университета.

Для обучения инвалидов и лиц с ограниченными возможностями здоровья университетом могут быть представлены специализированные средства обучения, в том числе технические средства коллективного и индивидуального пользования:

– **Оборудование для лиц с нарушением зрения:** Портативный ручной видеоувеличитель Ruby; Принтер для печати рельефно-точечным шрифтом Брайля; Тактильный дисплей Брайля Focus 40 Blue; Электронная пишущая машинка Twen T180+ с дополнительной установкой шрифта Брайля;

– **Оборудование для лиц с нарушением слуха и речи:** Речевой компьютерный тренажер Дэльфа-142.1; Аппарат слуховой электронный воздушного звукопроводения заушного типа У-01 «Исток»; Аудиометр автоматизированный АА – 02; Портативная информационная индукционная система для слабослышащих «Исток» А2; Индуктор заушный;

– **Оборудование для лиц с нарушением ОДА:** Приспособление для письма Writing-Bird; Специализированная мышь для лиц с нарушениями опорно-двигательного аппарата - джойстик компьютерный инклюзивный Optima Joystick; Специализированная клавиатура с большими кнопками для лиц с заболеваниями опорно-двигательного аппарата и слабовидящими людьми.

9. Методические рекомендации по изучению дисциплины

Учебная деятельность студентов при изучении дисциплины «Первая помощь при неотложных состояниях» направлена на усвоение и закрепление теоретического материала, полученного на лекционных и лабораторных занятиях.

Значительное время при изучении дисциплины отводится самостоятельной работе студентов. Проводится СРС во внеучебное время с использованием рекомендуемой литературы по дисциплине.

Дисциплина призвана способствовать развитию у студентов ответственности за свое здоровье и здоровье детей.

В случае организации учебной работы с использованием дистанционных образовательных технологий занятия проводятся в электронной информационно-образовательной среде университета на сайте <https://lms.bspu.ru>. Инструкции для работы в системе дистанционного обучения размещены на сайте и адресованы как преподавателям (<https://lms.bspu.ru/course/view.php?id=1044>), так и студентам (<https://lms.bspu.ru/course/view.php?id=1987#section-2>).

10. Требования к промежуточной аттестации и оценочные материалы для ее проведения

Промежуточная аттестация выполняется в форме зачета с оценкой.

Оценочные материалы текущего контроля и промежуточной аттестации представлены тестами, ситуационными задачами, вопросами.

Примерные тестовые задания:

На соответствие:

Установите соответствие между видом кровотечения и его признаками {=Капиллярное -> кровь течет непрерывной медленной струей

=Артериальное -> кровь ярко-алая; кровь бьет фонтаном; очень опасное кровотечение, так как за небольшой промежуток времени происходит большая потеря крови
=Венозное -> кровь темно-вишневая

На выбор одного ответа из нескольких предложенных:

Если вы стали свидетелем неотложной ситуации и готовы помочь, первое, что необходимо сделать, это:

{~осмотреть пострадавшего на предмет опасных для жизни состояний

~позвать помощника

~вызвать экстренные службы

= осмотреть место происшествия на предмет имеющейся опасности для вас и пострадавшего}

Тестовые задания открытой формы:

При проведении иммобилизации при переломах, необходимо придать конечности _____ положение?? (Слово введите в поле ответов в форме соответствующего падежа).

{= физиологическое

=Физиологическое}

Тестовые задания на восстановление правильной последовательности:

Укажите последовательность действий при оказании первой помощи при открытом переломе:

1. _____ остановить _____ кровотечение
2. наложить стерильную повязку на рану
3. _____ сделать _____ холодный _____ компресс
4. _____ дать _____ пострадавшему _____ обезболивающее _____ средство
5. _____ иммобилизовать _____ поврежденную _____ часть _____ тела

Варианты ответов:

А) (3)→(2)→(5)→(1)→(4)

В) (1)→(2)→(4)→(5)→(3)

С) (5)→(4)→(1)→(2)→(3)

Д) (1)→(2)→(3)→(4)→(5)

Примерные ситуационные задачи.

1. На улице Вы оказались очевидцем, как ребенок стеклом порезал себе предплечье. При осмотре Вы обнаружили глубокую резаную кровоточащую рану. Объективно: алая кровь изливается пульсирующей струей. Какое это кровотечение? Перечень мероприятий первой помощи.
2. Во время занятий спортом молодой человек упал на отведенную руку: возникли резкая болезненность, невозможность движения в плечевом суставе. При осмотре: в области плечевого сустава грубая деформация в виде западения тканей, плечо кажется более длинным, чем неповрежденное. При попытке изменить положение конечности усиливается боль и определяется пружинящее сопротивление. Какое повреждение можно заподозрить у пострадавшего? Перечислите мероприятия первой помощи.
3. При взрыве бомбы во время теракта мужчина 30 лет получил ранение в грудь. Пострадавший жалуется на боли в левой половине грудной клетки и нехватку воздуха. Положение пострадавшего вынужденное, полусидячее. Дыхание поверхностное, учащенное, губы цианотичны. В левой подключичной области рана 3х4 см, присасывающая воздух на вдохе. Раненый мужчина находится на железнодорожной насыпи. Температура воздуха - 5 С. Определите характер травматического воздействия и предполагаемые осложнения. Окажите первую помощь пострадавшему в данной ситуации.

Примерные вопросы для проведения промежуточной аттестации по дисциплине:

1. Определение понятия «первая помощь».
2. Оценка обстановки и обеспечение безопасных условий для оказания первой помощи на месте происшествия. Вызов скорой медицинской помощи и других служб, участвующих в ликвидации последствий происшествия.
3. Раны, определение, признаки раны, виды ран, краткая характеристика. Первая помощь при ранении, правила ее оказания.

4. Виды и признаки различных видов кровотечений: наружного, внутреннего, артериального, венозного, капиллярного, смешанного. Признаки кровопотери.
5. Способы временной остановки кровотечения.
6. Правила наложения кровоостанавливающего жгута, возможные осложнения.
7. Понятие о десмургии.
8. Термические ожоги. Определение глубины и площади ожогов. Оказание первой помощи и особенности действий при ожогах различной глубины и площади. Признаки и особенности оказания первой помощи при ожогах верхних дыхательных путей.
9. Основные проявления отморожения. Оказание первой помощи при отморожениях, способы местного (локального) согревания.
10. Электротравма и электрические ожоги. Характер повреждения, особенности оказания первой помощи.
11. Химические ожоги кожи и пищеварительного тракта у детей. Первая помощь.
12. Понятие о травме и травматизме.
13. Определение понятия «травматический шок», причины, признаки, порядок оказания первой помощи.
14. Детский травматизм, его профилактика.
15. Закрытые повреждения (ушибы, растяжения, вывихи).
16. Переломы костей: определение, виды, абсолютные и относительные признаки, первая помощь.
17. Транспортная иммобилизация. Понятие о транспортной иммобилизации. Шины, виды шин, правила использования шин. Импровизированные шины.
18. Синдром длительного сдавливания. Причины. Клиника. Первая помощь.
19. Причины, признаки и особенности травм головы у детей. Оказание первой помощи.
20. Травмы лица. Травмы глаз. Оказание первой помощи.
21. Травмы шеи. Основные мероприятия по оказанию первой помощи.
22. Причины и особенности травм груди у детей. Оказание первой помощи при травмах грудной клетки.
23. Определение понятия «пневмоторакс», особенности оказания первой помощи.
24. Проникающие и непроникающие травмы живота. Основные признаки этих травм, оказание первой помощи
25. Оказание первой помощи при травмах таза.
26. Причины и особенности травм конечностей у детей. Виды травм конечностей. Последовательность действий при различных видах травм конечностей.
27. Причины и признаки возможной травмы позвоночника у детей. Особенности переноски и оказания первой помощи пострадавшим детям с подозрением на травму позвоночника.
28. Понятие о клинической и биологической смерти.
29. Показания к проведению СЛР. Критерии эффективности СЛР. Действия после проведения СЛР.
30. Особенности проведения реанимационных мероприятий у детей.
31. Реанимационные мероприятия при утоплении, электротравме.
32. Признаки обструкции верхних дыхательных путей. Оказание первой помощи при обструкции верхних дыхательных путей у детей младше 1 года. Оказание первой помощи при обструкции верхних дыхательных путей у детей старше 1 года.
33. Определение термина «отравление». Пути поступления ядовитых веществ в организм. Принципы оказания первой помощи при отравлениях.
34. Укусы змей, насекомых и животных.
35. Острые заболевания органов брюшной полости (острый аппендицит, желудочное кровотечение, внематочная беременность, перитонит). Клинические признаки. Осложнения. Первая помощь.

36. Острые нарушения сознания. Кратковременная потеря сознания (обморок) и нарушение сознания при тяжелых заболеваниях. Причины, основные проявления, первая помощь.
37. Заболевания сердечно-сосудистой системы. Ишемическая болезнь сердца (ИБС), стенокардия, инфаркт миокарда, первая помощь. Гипертония, гипертоническая болезнь, гипертонический криз, первая помощь.
38. Понятие о сахарном диабете. Осложнения при сахарном диабете.
39. Понятие об аллергии, аллергические реакции и заболевания, первая помощь при аллергической реакции.

В полном объеме оценочные материалы хранятся на кафедре, реализующей данную дисциплину. Оценочные материалы с автоматизированной проверкой результатов обучения (при наличии) размещаются в электронной информационно-образовательной среде университета на сайте <https://lms.bspu.ru>.

Планируемые уровни сформированности компетенций обучающихся и критерии оценивания

Уровни	Содержательное описание уровня	Основные признаки выделения уровня (этапы формирования компетенции, критерии оценки сформированности)	Пятибалльная шкала (академическая) оценка	БРС, % освоения (рейтинговая оценка)
Повышенный	Творческая деятельность	<i>Включает нижестоящий уровень. Знает в полном объеме основные принципы оказания первой помощи. Умеет в полном объеме проводить мероприятия первой помощи в условиях чрезвычайных ситуаций. Свободно владеет навыками организации оказания первой помощи в условиях чрезвычайных ситуаций.</i>	Отлично	90-100
Базовый	Применение знаний и умений в более широких контекстах учебной и	<i>Включает нижестоящий уровень. Знает в полном объеме порядок и</i>	Хорошо	70-89,9

	профессиональн ой деятельности, нежели по образцу, с большой степенью самостоятельно сти и инициативы	очередность выполнения мероприятий первой помощи по спасению жизни пострадавших – умеет самостоятельно оказывать первую помощь в экстремальной ситуации; Владеет навыками оказания первой помощи при ранениях и закрытых повреждениях, травматическом шоке, термических поражениях, неотложных состояниях в терапии		
Удовлетворительн ый (достаточный)	Репродуктивная деятельность	- знает: основные клинические признаки патологических состояний, угрожающих жизни (пострадавшего) и требующие оказания первой помощи; – умеет оказывать первую помощь в экстремальной ситуации, под руководством преподавателя. владеет навыками проведения реанимационных мероприятий при клинической смерти, остановки кровотечения, иммобилизации при переломах	Удовлетворительно	50-69,9
Недостаточный	Отсутствие	признаков	Неудовлетворитель но	Менее 50

Результаты текущего контроля и промежуточной аттестации в соответствии с применяемой университетом балльно-рейтинговой системой оценки качества образования вносятся в электронные ведомости и таким образом отображаются в электронном портфолио студента в электронной информационно-образовательной среде университета. Результаты промежуточной аттестации (кроме неудовлетворительных) вносятся и в зачетные книжки студентов.

Разработчики:

к.м.н., доцент кафедры охраны здоровья и безопасности жизнедеятельности Г.Р. Мануйлова

к.п.н., доцент кафедры охраны здоровья и безопасности жизнедеятельности Е.Ю. Горбаткова

Эксперты:

внешний

к.м.н., доцент кафедры общей гигиены БГМУ У.З.Ахмадуллин

внутренний

д.м.н., профессор кафедры охраны здоровья и безопасности жизнедеятельности БГПУ им. М. Акмуллы З.А. Хуснутдинова

МИНОБРНАУКИ РОССИИ
ФГБОУ ВО «Башкирский государственный педагогический
университет им. М. Акмуллы»

РАБОЧАЯ ПРОГРАММА ДИСЦИПЛИНЫ

**Б1.О.03.02 ВОЗРАСТНАЯ ФИЗИОЛОГИЯ И ШКОЛЬНАЯ
ГИГИЕНА**

для направлений подготовки

44.03.01 Педагогическое образование

Направленность (профиль)

«Математика с основами информационных технологий
(с использованием дистанционных образовательных технологий)»

квалификация выпускника: бакалавр

1. Целью дисциплины «Возрастная физиология и школьная гигиена» является

развитие универсальной компетенции: способность поддерживать должный уровень физической подготовленности для обеспечения полноценной социальной и профессиональной деятельности УК-7.

Индикаторы достижения

7.1. Знает виды физических упражнений; научно-практические основы физической культуры и здорового образа и стиля жизни

7.2. Умеет применять на практике разнообразные средства физической культуры, спорта и туризма для сохранения и укрепления здоровья, психофизической подготовки и самоподготовки к будущей жизни и профессиональной деятельности; использовать творчески средства и методы физического воспитания для профессионально-личностного развития, физического самосовершенствования, формирования здорового образа и стиля жизни

7.3. Владеет средствами и методами укрепления индивидуального здоровья, физического самосовершенствования

2. Трудоемкость учебной дисциплины зафиксирована учебным планом соответствующей основной профессиональной образовательной программы, выражается в зачетных единицах. Одна зачетная единица равна 36 академическим часам продолжительностью 45 минут (27 астрономическим часам по 60 минут) и включает часы контактной работы и часы самостоятельной работы студента, в том числе часы, отводимые на процедуры контроля и подготовку к ним.

3. Место дисциплины в структуре основной образовательной программы.

Дисциплина относится к обязательной части учебного плана, к модулю «Здоровьесбережение в образовательном пространстве».

4. Планируемые результаты обучения по дисциплине, обеспечивающие достижение планируемых результатов освоения образовательной программы:

В результате изучения дисциплины студент должен:

Знать:

- виды физических упражнений;
- научно-практические основы физической культуры и здорового образа и

стиля жизни

Уметь:

- применять на практике разнообразные средства физической культуры, спорта и туризма для сохранения и укрепления здоровья,
- применять на практике способы психофизической подготовки и самоподготовки к будущей жизни и профессиональной деятельности;
- использовать творчески средства и методы физического воспитания для формирования здорового образа и стиля жизни

Владеть:

- средствами и методами укрепления индивидуального здоровья,
- средствами и методами физического самосовершенствования

5. Виды учебной работы по дисциплине зафиксированы учебным планом основной профессиональной образовательной программы по указанному направлению и профилю, выражаются в академических часах.

Часы контактной работы и самостоятельной работы студента и часы, отводимые на процедуры контроля, могут различаться в учебных планах ОПОП по формам обучения.

Объем контактной работы включает часы контактной аудиторной работы (лекции/практические занятия/ лабораторные работы), контактной внеаудиторной работы (контроль самостоятельной работы), часы контактной работы в период аттестации. Контактная работа, в том числе может проводиться посредством электронной информационно-образовательной среды университета с использованием ресурсов сети Интернет и дистанционных технологий, на сайте <https://lms.bspu.ru>.

6. Содержание дисциплины

Содержание разделов дисциплины

№	Наименование раздела дисциплины	Содержание раздела	
1.	Общие закономерности роста и развития организма.	1. Предмет и задачи возрастной физиологии, школьной гигиены.	Закономерности роста и развития организма. Влияние наследственности на развитие организма. Организм как единое целое. Гомеостаз и регуляция функций в организме.
		2. Общие закономерности роста и развития.	Возрастная периодизация. Календарный и биологический возраст, их соотношение. Сенситивные периоды развития ребенка. Комплексная диагностика уровня функционального развития ребёнка. Влияние гиподинамии на организм.
2.	Физиологические особенности систем организма на разных этапах онтогенеза	1. Физиология нервной системы.	Значение и общий план строения нервной системы. Нервная ткань и ее свойства. Рефлекторная деятельность организма. Анатомо-физиологические особенности развития ЦНС: спинной и головной мозг.
		2. Физиология желез внутренней секреции.	Понятие об эндокринной системе. Развитие эндокринной системы в онтогенезе. Физиологическое значение желез внутренней секреции.
		3. Физиология и гигиена сенсорных систем	Общие принципы строения сенсорных систем. Свойства и функциональное значение анализаторов. Виды сенсорных систем и их возрастные и гигиенические особенности: зрительная, слуховая, вкусовая, обонятельная, кожно-мышечная, вестибулярная. Влияние зрительных нагрузок и гиподинамии на организм школьника.
		4. Физиология дыхательной системы.	Строение и функции органов дыхания. Регуляция дыхания и ее возрастные особенности. Функциональные показатели работы дыхательной системы. Гигиенические требования к микроклимату классных помещений.
		5. Физиология пищеварительной системы.	Общий план строения пищеварительной системы и ее возрастные особенности. Регуляция работы пищеварительной системы. Требования к рациону питания школьников.
		6. Возрастные особенности крови.	Внутренняя среда организма: кровь, лимфа, тканевая жидкость. Функции крови. Группы крови. Малокровие и его профилактика.
		7. Физиология и гигиена сердечно-сосудистой системы.	Строение и работа сердца. Циклы сердечной деятельности. Большой и малый круги кровообращения. Регуляция работы ССС. Профилактика сердечно-сосудистых нарушений при гиподинамии в условиях школы.

		8. Физиология и гигиена выделительной системы.	Возрастные особенности органов выделения. Развитие потовых и сальных желез. Морфофункциональное развитие почек. Репродуктивная система человека.
		9. Обмен веществ и энергии.	Терморегуляция и ее особенности у детей. Обмен белков, жиров, углеводов, воды, минеральных веществ. Обмен энергии. Профилактика переохлаждений и перегреваний школьников
		10. Физиология и гигиена опорно-двигательного аппарата.	Строение и функции костной и мышечной систем. Нарушения опорно-двигательного аппарата у детей. Профилактика нарушений позвоночника (сколиоза и др.), суставов.
		11. Иммунная система человека.	Иммунитет и его виды. Укрепление организма и снижения склонности к простудным заболеваниям.
		12. Состояние здоровья детей и подростков	Понятие здоровья. Группы здоровья. Группы риска. Хронические заболевания школьников, связанные с гиподинамией, большими зрительными нагрузками и т.д..
3.	Нейрофизиологические основы поведения человека. Высшая нервная деятельность.	Учение об условных рефлексах. Условия и механизм их образования. Классификации условных рефлексов. Виды торможения условных рефлексов. Понятие о функциональной системе. Динамический стереотип. Типы ВНД. Сигнальные системы действительности. Эмоции. Внимание. Восприятие. Память. Речь. Сон. Педагог должен учитывать возрастные особенности ЦНС и ВНД, особенности процессов торможения и возбуждения, формирования утомления и переутомления.	

Рекомендуемая тематика учебных занятий в форме контактной работы:

Рекомендуемая тематика учебных занятий лекционного типа (предусматривающих преимущественную передачу учебной информации преподавателями):

Тема 1:

Общие закономерности роста и развития организма

Тема 2: Физиологические особенности систем организма на разных этапах онтогенеза

Тема 3: Нейрофизиологические основы поведения человека. Высшая нервная деятельность.

Рекомендуемая тематика учебных занятий семинарского типа (семинары, практические занятия, коллоквиумы и иные аналогичные занятия):

Тема 1. Общие закономерности роста и развития организма.

Вопросы для обсуждения:

1. Понятие о росте и развитии.
2. Закономерности роста. Гетерохронность и гармоничность развития.
3. Влияние наследственности на рост и развитие организма.
4. Влияние окружающей среды и социальных факторов на рост и развитие.
5. Акселерация. Виды акселерации и причины ее возникновения.
6. Ретардация, ее виды.

Тема 2. Возрастные особенности нервной системы и координации нервных процессов, высшая нервная деятельность

Вопросы для обсуждения:

1. Формирование нервной системы в раннем онтогенезе.
2. Возрастные особенности роста и развития головного мозга.
3. Особенности становления процессов возбуждения и торможения.
4. Становление рефлекторной деятельности в раннем онтогенезе.

5. Скорость образования условных рефлексов и их устойчивость в разные возрастные периоды.

6. Возрастные особенности высшей нервной деятельности.

Тема 3. развитие сенсорных систем в онтогенезе

Вопросы для обсуждения:

1. Общее понятие о сенсорных системах.

2. Соматосенсорная система, кожная и болевая рецепция, проприорецепция, их возрастные особенности.

3. Возрастные особенности зрительной сенсорной системы.

Тема 4. Развитие опорно-двигательного аппарата в онтогенезе

Вопросы для обсуждения:

1. возрастные изменения силы мышц и силовой выносливости.

2. методика определения силы мышц кисти, становой силы и силовой выносливости.

3. возрастные особенности сенсомоторных реакций.

4. методика измерения времени ответных двигательных реакций (рефлексометрией).

5. определение типа осанки у детей и взрослых.

6. Развитие костной системы детей и подростков.

7. Возможные нарушения развития скелета, причины и меры предупреждения.

8. Развитие мышечной системы детей и подростков.

9. Динамика развития мышечных групп в различные возрастные периоды.

10. Половые различия возрастных изменений мышечной массы и силы мышц.

Тема 5. гигиена детей и подростков

Вопросы для обсуждения:

1. Понятие о гигиене детей и подростков.

2. Гигиенические требования к условиям обучения (внешне средовые факторы учебных помещений).

3. Гигиенические основы режима дня детей и подростков.

4. Физиолого-гигиенические требования к организации учебного процесса.

5. Гигиенические основы физического воспитания детей.

6. Гигиеническое обучение и воспитание в учебных заведениях.

Требования к самостоятельной работе студентов (примерная тематика курсовых работ и/или рефератов, примерные задания по всем видам СРС).

Примерная тематика рефератов или презентаций:

1. Акселерация – особенность развития современных школьников

2. Влияние акселерации на гармоничность развития и работоспособных школьников

3. Воспитание эмоций у детей

4. Развитие движений и двигательных качеств (быстроты, ловкости, силы, выносливости)

5. Возрастные особенности системы крови

6. Возрастные особенности произвольной и безусловной регуляции дыхания

7. Зубы, их смена, рост и развитие

8. Значение витаминов, воды и минеральных солей для роста и развития ребенка

9. Особенности питания детей в различные периоды жизни

10. Режим питания школьников

11. Организация режима для детей в семье

12. Воспитание гигиенических навыков у детей

13. Детский негативизм

14. Развитие речи у детей

15. Физиологические механизмы закаливания

16. Физиологические механизмы сна. Гигиена сна
17. Научная организация труда учителя и школьника
18. Профилактика утомления школьников
19. Труд – основа долголетия
20. Гигиена физического воспитания детей и подростков
21. О вреде курения
22. О вреде алкоголя
23. Гигиена зрения
24. Наркомания и подростки
25. Половое воспитание детей и подростков
26. Инфекционные заболевания у детей и подростков
27. Наследственность и среда. Их влияние на растущий организм.
28. Роль эндокринной системы в период полового созревания подростка.
29. Двигательный режим учащихся. Его значение для роста и развития подростка.
30. Личная гигиена.
31. Особенности педагогического подхода к детям, страдающим хроническими заболеваниями разной этиологии.
32. Гигиенические требования к режиму дня школьника.
33. Гигиенические требования к организации трудового общения подростков.
34. Гигиенические требования к планировке школьного здания, оборудованию школ и земельному участку.

Руководствуясь положениями статьи 47 и статьи 48 Федерального закона от 29 декабря 2012 г. N 273-ФЗ "Об образовании в Российской Федерации" научно-педагогические работники и иные лица, привлекаемые университетом к реализации данной образовательной программы, пользуются предоставленными академическими правами и свободами в части свободы преподавания, свободы от вмешательства в профессиональную деятельность; свободы выбора и использования педагогически обоснованных форм, средств, методов обучения и воспитания; права на творческую инициативу, разработку и применение авторских программ и методов обучения и воспитания в пределах реализуемой образовательной программы и отдельной дисциплины.

Исходя из рамок, установленных учебным планом по трудоемкости и видам учебной работы по дисциплине, преподаватель самостоятельно выбирает тематику занятий по формам и количеству часов проведения контактной работы: лекции и иные учебные занятия, предусматривающие преимущественную передачу учебной информации преподавателем и (или) занятия семинарского типа (семинары, практические занятия, практикумы, лабораторные работы, коллоквиумы и иные аналогичные занятия), и (или) групповые консультации, и (или) индивидуальную работу обучающихся с преподавателем, в том числе индивидуальные консультации (по курсовым работам/проектам – при наличии курсовой работы/проекта по данной дисциплине в учебном плане).

Рекомендуемая тематика занятий максимально полностью реализуется в контактной работе со студентами очной формы обучения. В случае реализации образовательной программы в заочной / очно-заочной форме трудоемкость дисциплины сохраняется, однако объем учебного материала в значительной части осваивается студентами в форме самостоятельной работы. При этом требования к ожидаемым образовательным результатам студентов по данной дисциплине не зависят от формы реализации образовательной программы.

7. Учебно-методическое и информационное обеспечение дисциплины:

литература

1. Айзман, Р.И. Избранные лекции по возрастной физиологии и школьной гигиене : лекции / Р.И. Айзман, В.М. Ширшова. – Новосибирск : Сибирское университетское издательство, 2004. – 136 с. – Режим доступа: по подписке. – URL: <http://biblioclub.ru/index.php?page=book&id=57263> .

2. Возрастная анатомия, физиология и школьная гигиена : учебное пособие / Н.Ф. Лысова, Р.И. Айзман, Я.Л. Завьялова, В.М. Ширшова. – 2-е изд., стер. – Новосибирск : Сибирское университетское издательство, 2010. – 400 с. : ил.,табл., схем. –

(Университетская серия). – Режим доступа: по подписке. – URL: <http://biblioclub.ru/index.php?page=book&id=57604> .

программное обеспечение

Операционные системы: Ubuntu (свободно распространяемое ПО) / MS Windows / пр.

Веб-браузер: Mozilla Firefox (свободно распространяемое ПО) / пр.

Офисный пакет: LibreOffice (свободно распространяемое ПО) / Microsoft Office /пр.: текстовый редактор, табличный процессор (создание таблиц), программа подготовки презентаций, графический редактор

базы данных, информационно-справочные материалы и поисковые системы

Интернет-ресурсы:

· <http://www.consultant.ru>

<http://www.garant.ru>

<http://fgosvo.ru>

catalog.iot.ru

· www.college.ru

· www.ed.gov.ru

· <http://dic.academic.ru>

· <http://www.rubicon.com/>

· <http://lib/sportedu.ru>

· <http://gov.cap.ru>

· <http://www.ndc.ru>

· <http://dissershop.com>

<http://referat.x-top.org/show/33490/>

8. Материально-техническое обеспечение дисциплины:

Для проведения занятий лекционного типа используются специальные помещения (учебные аудитории), оборудованные техническими средствами обучения – мультимедийной проекционной техникой.

Для проведения лабораторных работ необходимо специализированное лабораторное оборудование: роботы-тренажеры для проведения искусственного дыхания и наружного массажа сердца, перевязочный материал, жгуты, средства для иммобилизации. Макеты внутренних органов: сердца, почек, печени, желудка, кишечника, спинного мозга. Барельефы мышц спины, груди, живота, полушария мозга, стволовая часть мозга. Муляжи: грудная клетка, кости верхней и нижней конечности, череп, позвонки, таз. Таблицы: виды тканей, строение костей черепа, строение дыхательной системы, строение желудочно-кишечного тракта, строение мозга, строение глаза, строение уха. Проводящие пути спинного мозга. Механизм образования условных рефлексов.

Для организации самостоятельной работы обучающимся предоставляются помещения, оснащенные компьютерной техникой с возможностью подключения к сети «Интернет» и обеспечением доступа в электронную информационно-образовательную среду университета.

Для обучения инвалидов и лиц с ограниченными возможностями здоровья университетом могут быть представлены специализированные средства обучения, в том числе технические средства коллективного и индивидуального пользования:

– **Оборудование для лиц с нарушением зрения:** Портативный ручной видеоувеличитель Ruby; Принтер для печати рельефно-точечным шрифтом Брайля; Тактильный дисплей Брайля Focus 40 Blue; Электронная пишущая машинка Twen T180+ с дополнительной установкой шрифта Брайля;

– **Оборудование для лиц с нарушением слуха и речи:** Речевой компьютерный тренажер Дэльфа-142.1; Аппарат слуховой электронный воздушного звукопроводения заушного типа У-01 «Исток»; Аудиометр автоматизированный АА – 02; Портативная информационная индукционная система для слабослышащих «Исток» А2; Индуктор заушный;

– **Оборудование для лиц с нарушением ОДА:** Приспособление для письма Writing-Bird; Специализированная мышь для лиц с нарушениями опорно-двигательного аппарата - джойстик компьютерный инклюзивный Optima Joystick; Специализированная клавиатура с большими кнопками для лиц с заболеваниями опорно-двигательного аппарата и слабовидящими людьми.

10. Методические рекомендации по изучению дисциплины

Задача курса «Возрастная физиология, школьная гигиена» - дать студентам, будущим педагогам знания о возрастных особенностях развивающегося организма, его взаимоотношениях с окружающей средой; вооружить знаниями закономерностей, определяющих принципы сохранения и укрепления здоровья школьников, условия высокой работоспособности учащихся в различных видах учебно-познавательной деятельности.

Знание возрастной физиологии школьной гигиены необходимо педагогу для того, чтобы учить детей беречь свое здоровье, дать им элементарное знание в этом направлении, для правильной организации учебно-воспитательной работы с учащимися разного возраста.

В курсе «Возрастная физиология, школьная гигиена» большое внимание уделено вопросам, необходимым для правильного понимания ряда аспектов возрастной физиологии: морфофизиологических особенностей детей и подростков, физиологии нервной, эндокринной систем, высшей нервной деятельности, сенсорной системы. В процессе индивидуального развития организма созревание его отдельных компонентов происходит не одновременно. В то же время степень созревания различных органов и систем органов определяются все приспособительные реакции организма, лежащие в основе его взаимодействия с окружающей средой, особенности памяти, внимания, восприятия, работоспособность. Не одновременность развития обеспечивает наличие сенситивных периодов. Отсюда следует, что для педагога необходимо знание хронологии периодов развития, характеристику которых дает возрастная физиология и гигиена.

Занятия целесообразно проводить в учебных аудиториях, оборудованных фантомами, таблицами по возрастной физиологии человека.

Изучение анатомо-физиологических особенностей детей требует обязательного знания строения и функций организма взрослого человека. Исходя из этого, каждая тема настоящего курса изучается следующим образом: сначала даются основные сведения о строении и функциях данной системы органов в сформировавшемся организме, затем возрастные особенности их становления и на основе полученных знаний строятся рекомендации применительно к проведению занятий с учащимися разных возрастов.

Реализация компетентностного подхода предусматривает широкое использование в учебном процессе активных и интерактивных форм проведения занятий с использованием различных образовательных технологий в сочетании с внеаудиторной работой с целью формирования и развития профессиональных навыков обучающихся.

Аудиторные занятия в виде практических и семинарских занятий, будут проводиться в различных формах. Наряду с традиционной формой (мини-контроль в форме устного опроса по теоретическим вопросам, заслушивание реферативных сообщений, дискуссии, решение тестовых заданий) будут использованы современные интерактивные формы: деловые и ролевые игры, разбор конкретных ситуаций, проектные задания; работа в малых группах, учебные фильмы, ролевые игры, дискуссии и т.д..

Изучение нового учебного материала в рамках конкретного урока делится на две части: теоретическую – сообщение новой информации и практическую. Теоретическая часть включает в себя объяснение студентам с использованием мультимедийной презентации новой темы. Коррекция усвоения нового материала происходит в процессе беседы. Практическая часть урока проходит в интерактивной форме.

Программа дисциплины предусматривает значительный объем самостоятельной работы студентов в виде конспектирования тем, составления терминологического словаря, подготовки реферативного сообщения, текстов беседы, проектного задания, работа с научной литературой, с Интернет-ресурсами и пр.

В процессе изучения дисциплины особое внимание следует уделить отработке следующих практических навыков студентов:

- определению основных антропометрических (рост, вес, ОГК) и физиометрических (динамометрия, становая сила) показателей физического развития.
- исследованию функционального состояния центральной нервной системы.
- определению типов ВНД
- оцениванию умственной и физической работоспособности учащихся в течение дня, недели, месяца.

В случае организации учебной работы с использованием дистанционных образовательных технологий занятия проводятся в электронной информационно-образовательной среде университета на сайте <https://lms.bspu.ru>. Инструкции для работы в системе дистанционного обучения размещены на сайте и адресованы как преподавателям

(<https://lms.bspu.ru/course/view.php?id=1044>), так и студентам (<https://lms.bspu.ru/course/view.php?id=1987#section-2>).

11. Требования к промежуточной аттестации по дисциплине.

Промежуточная аттестация выполняется в форме зачета.

Оценочные материалы текущего контроля и промежуточной аттестации представлены в форме вопросов для устного опроса.

Примерный перечень вопросов к зачету:

1. Общие закономерности роста и развития организма: системогенез, гетерохронность, закон биологической надежности.
2. Гигиенические требования к искусственному освещению учебных помещений.
3. Понятие об анализаторах.
4. Гигиенические требования к классной мебели.
5. Строение и функции нервной системы.
6. Структурная и функциональная единица нервной системы.
7. Нейрофизиологические механизмы восприятия и внимания.
8. I и II –ая сигнальные системы. Их значение для обучения.
9. Типы высшей нервной деятельности по И.П. Павлову. Особенности педагогического подхода к детям с различными типами ВНД.
10. Сенсорные системы – строение и функции. Значение органов чувств для обучения.
11. Значение света для растущего организма. Гигиенические требования к естественному и искусственному освещению.
12. Железы внутренней секреции – строение, физиология.
13. Костная и мышечная системы организма – строение и функции. Нарушение осанки.
14. Развитие двигательных навыков. Понятие о гиподинамии.
15. Гигиенические требования к оборудованию класса.
16. Строение и функции органов пищеварения. Профилактика кариеса.
17. Обмен веществ и энергии. Физиологическое значение правильного питания.
18. Общая характеристика сердечно-сосудистой системы (строение и функции).
19. Строение и функции крови. Группы крови.
20. Профилактика сердечно-сосудистых заболеваний.
21. Строение и функции органов дыхания.
22. Строение и функции органов выделения.
23. Личная гигиена.
24. Особенности педагогического подхода к детям, страдающим хроническими заболеваниями разной этиологии.
25. Гигиенические требования к режиму дня школьника.
26. Гигиенические требования к организации трудового общения подростков.
27. Гигиенические требования к планировке школьного здания, оборудованию школ и земельному участку.

В полном объеме оценочные материалы хранятся на кафедре, реализующей данную дисциплину. Оценочные материалы с автоматизированной проверкой результатов обучения (при наличии) размещаются в электронной информационно-образовательной среде университета на сайте <https://lms.bspu.ru>.

Планируемые уровни сформированности компетенций обучающихся и критерии оценивания

Уровни	Содержательное описание уровня	Основные признаки выделения уровня (этапы формирования компетенции, критерии оценки сформированности)	Пятибалльная шкала (академическая) оценка	БРС, % освоения (рейтинговая оценка)
Повышенный	Творческая деятельность	<i>Включает нижестоящий уровень.</i> Умение самостоятельно принимать решение, решать проблему/задачу теоретического или прикладного характера на	Отлично	90-100

		основе изученных методов, приемов, технологий.		
Базовый	Применение знаний и умений в более широких контекстах учебной и профессиональной деятельности, нежели по образцу, с большей степенью самостоятельности и инициативы	<i>Включает нижестоящий уровень.</i> Способность собирать, систематизировать, анализировать и грамотно использовать информацию из самостоятельно найденных теоретических источников и иллюстрировать ими теоретические положения или обосновывать практику применения.	Хорошо	70-89,9
Удовлетворительный (достаточный)	Репродуктивная деятельность	Изложение в пределах задач курса теоретически и практически контролируемого материала	Удовлетворительно	50-69,9
Неудовлетворительный	Отсутствие признаков	удовлетворительного уровня	неудовлетворительно	Менее 50

Результаты текущего контроля и промежуточной аттестации в соответствии с применяемой университетом балльно-рейтинговой системой оценки качества образования вносятся в электронные ведомости и таким образом отображаются в электронном портфолио студента в электронной информационно-образовательной среде университета. Результаты промежуточной аттестации (кроме неудовлетворительных) вносятся и в зачетные книжки студентов.

Разработчики:

д.м.н., профессор кафедры ОЗ и БЖ БГПУ им. М. Акмуллы, Лобанов С.А.

Эксперты:

д.б.н., профессор кафедры патологической физиологии БГМУ, Хисамов Э.Н.
д.б.н., профессор, зав. каф. физиологии и зоологии БашГУ Хисматуллина З.Р.

МИНОБРНАУКИ РОССИИ
ФГБОУ ВО «Башкирский государственный педагогический университет
им. М. Акмуллы»

РАБОЧАЯ ПРОГРАММА ДИСЦИПЛИНЫ
Б1.О.04 ТЕОРЕТИЧЕСКИЕ ОСНОВЫ ИНФОРМАТИКИ

для направлений подготовки

44.03.01 Педагогическое образование

Направленность (профиль)

«Математика с основами информационных технологий
(с использованием дистанционных образовательных технологий)»

квалификация выпускника: бакалавр

7. Целью дисциплины является:

формирование универсальных компетенций:

- Способен осуществлять поиск, критический анализ и синтез информации, применять системный подход для решения поставленных задач (УК-1)

индикаторы достижения:

УК-1.3. Использует современные цифровые технологии для поиска, обработки, систематизации и анализа информации

формирование общепрофессиональных компетенций:

- Способен осуществлять педагогическую деятельность на основе специальных научных знаний (ОПК-8).

индикаторы достижения:

ОПК.8.3. Преобразует специальные научные знания и результаты исследований в своей педагогической деятельности.

2. Трудоемкость учебной дисциплины зафиксирована учебным планом соответствующей основной профессиональной образовательной программы, выражается в зачетных единицах. Одна зачетная единица равна 36 академическим часам продолжительностью 45 минут (27 астрономическим часам по 60 минут) и включает часы контактной работы и часы самостоятельной работы студента, в том числе часы, отводимые на процедуры контроля и подготовку к ним.

3. Место дисциплины в структуре основной образовательной программы: Дисциплина «Теоретические основы информатики» относится к обязательной части.

4. Планируемые результаты обучения по дисциплине, обеспечивающие достижение планируемых результатов освоения образовательной программы:

В результате изучения дисциплины студент должен:

Знать:

– функциональные возможности сервисов обработки, анализа и хранения информации.

Уметь:

– использовать современные цифровые средства для обработки, систематизации и анализа информации;

– интерпретировать ценностные ориентации педагогической профессии, структуру профессиональной деятельности и основы педагогического мастерства учителя.

Владеть:

– навыками работы с прикладными компьютерными программами для поиска, обработки, систематизации и анализа информации;

5. Виды учебной работы по дисциплине зафиксированы учебным планом основной профессиональной образовательной программы по указанному направлению и профилю, выражаются в академических часах.

Часы контактной работы и самостоятельной работы студента и часы, отводимые на процедуры контроля, могут различаться в учебных планах ОПОП по формам обучения.

Объем контактной работы включает часы контактной аудиторной работы (лекции/практические занятия/ лабораторные работы), контактной внеаудиторной работы (контроль самостоятельной работы), часы контактной работы в период аттестации. Контактная работа, в том числе может проводиться посредством электронной информационно-образовательной среды университета с использованием ресурсов сети Интернет и дистанционных технологий, на сайте <https://lms.bspu.ru>.

6. Содержание дисциплины

6.1 Содержание разделов дисциплины

№	Наименование раздела дисциплины	Содержание раздела
1	Информатика как наука, отрасль промышленности и инфраструктурная область	Информатика как наука, изучающая информацию и ее свойства в естественных, искусственных и гибридных системах. Информационные проблемы современности. Информационные технологии и системы, их определение, назначение и классификация.
2	Математические основы информатики	Теория информации и теория кодирования. Математическая логика. Теория и языки программирования.
3	Технические средства информатики и информационных технологий	Информационные характеристики сигналов и каналов связи. Дискретные информационные системы без шумов. Первая и вторая теоремы Шеннона. Обратная теорема Шеннона о кодировании сообщений при действии шумов. Пропускная способность каналов связи с шумами. Скорость передачи информации и пропускная способность непрерывного канала связи.

Рекомендуемая тематика учебных занятий в форме контактной работы:

Рекомендуемая тематика учебных занятий лекционного типа (предусматривающих преимущественную передачу учебной информации преподавателями):

Тема 1. Информатика как наука, отрасль промышленности и инфраструктурная область.

Тема 2. Математические основы информатики.

Тема 3. Технические средства информатики и информационных технологий.

Рекомендуемый перечень тем лабораторных работ:

№ п/п	Наименование раздела дисциплины	Тема лабораторной работы
1.	Математические основы информатики	Теория информации Теория кодирования. Математическая логика.
2.	Технические средства информатики и информационных технологий	Информационные характеристики сигналов и каналов связи. Первая и вторая теоремы Шеннона. Обратная теорема Шеннона о кодировании сообщений при действии шумов. Пропускная способность каналов связи с шумами. Скорость передачи информации и пропускная способность непрерывного канала связи.

Требования к самостоятельной работе студентов по освоению дисциплины

1. Математические основы информатики.

Задание: Подготовить сообщение: понятие информации, ее измерение и свойства; кодирование и декодирование информации; вычисление количества информации; построение моделей

2. Математические основы информатики.

Задание: Перевод чисел из одной системы счисления в другую.

Определите значения истинности следующих высказываний:

- Если 30 делится на 6, то 30 делится на 3.
- Если 30 делится на 3, то 30 делится на 6.
- 18 делится на 6 тогда и только тогда, когда 18 делится на 3.
- 14 делится на 6 тогда и только тогда, когда 14 делится на 3.

3. Математические основы информатики

Задание: 1. Выполнить указанные действия в заданной системе счисления:

- $10101_2 + 110_2$
- $10101_2 - 110_2$
- $10101_2 \times 110_2$
- $167_8 + 64_8$
- $167_8 - 64_8$

2. Заданные числа и результаты арифметических действий п.1 перевести в десятичную систему счисления и выполнить проверку полученных результатов в десятичной системе счисления.

3. Перевести заданные числа в системы счисления с основаниями 2, 8, 16 в следующей последовательности: (10→8), (8→2), (2→16):

- 225_{10}
- $0,6875_{10}$
- $225,6875_{10}$

Руководствуясь положениями статьи 47 и статьи 48 Федерального закона от 29 декабря 2012 г. N 273-ФЗ "Об образовании в Российской Федерации" научно-педагогические работники и иные лица, привлекаемые университетом к реализации данной образовательной программы, пользуются предоставленными академическими правами и свободами в части свободы преподавания, свободы от вмешательства в профессиональную деятельность; свободы выбора и использования педагогически обоснованных форм, средств, методов обучения и воспитания; права на творческую инициативу, разработку и применение авторских программ и методов обучения и воспитания в пределах реализуемой образовательной программы и отдельной дисциплины.

Исходя из рамок, установленных учебным планом по трудоемкости и видам учебной работы по дисциплине, преподаватель самостоятельно выбирает тематику занятий по формам и количеству часов проведения контактной работы: лекции и иные учебные занятия, предусматривающие преимущественную передачу учебной информации преподавателем и (или) занятия семинарского типа (семинары, практические занятия, практикумы, лабораторные работы, коллоквиумы и иные аналогичные занятия), и (или) групповые консультации, и (или) индивидуальную работу обучающихся с

преподавателем, в том числе индивидуальные консультации (по курсовым работам/проектам – при наличии курсовой работы/проекта по данной дисциплине в учебном плане).

Рекомендуемая тематика занятий максимально полно реализуется в контактной работе со студентами очной формы обучения. В случае реализации образовательной программы в заочной / очно-заочной форме трудоемкость дисциплины сохраняется, однако объем учебного материала в значительной части осваивается студентами в форме самостоятельной работы. При этом требования к ожидаемым образовательным результатам студентов по данной дисциплине не зависят от формы реализации образовательной программы.

7. Учебно-методическое и информационное обеспечение дисциплины:

литература:

1. Платонов, Ю.М. Информатика: учебное пособие / Ю.М. Платонов, Ю.Г. Уткин, М.И. Иванов - М.: Альтаир : МГАВТ, 2014. - URL: <http://biblioclub.ru/index.php?page=book&id=429784>
2. Стефанова, Н.Л. Основы математической обработки информации: Учебное пособие для организации самостоятельной деятельности - СПб : РГПУ им. А. И. Герцена, 2011. URL: <http://biblioclub.ru/index.php?page=book&id=428337>
3. Баврин, И.И. Математическая обработка информации : учебник / И.И. Баврин. - М. : Прометей, 2016. - URL : <http://biblioclub.ru/index.php?page=book&id=439182>

программное обеспечение:

Операционные системы: Ubuntu (свободно распространяемое ПО), MS Windows;

Веб-браузер: Mozilla Firefox (свободно распространяемое ПО);

Офисный пакет: LibreOffice (свободно распространяемое ПО) / Microsoft Office /пр.: текстовый редактор, табличный процессор (создание таблиц), программа подготовки презентаций, графический редактор.

базы данных, информационно-справочные материалы и поисковые системы

1. <http://lib.herzen.spb.ru>
2. <http://www.neicon.ru>
3. <http://edu.ru>
4. <http://elibrary.ru>
5. <http://www.lib.ua-ru.net>
6. <http://portalus.ru>
7. <http://gumer.info>
8. <http://www.twirpx.com>
9. <http://studentam.net>
10. <http://elibrus.lgb.ru>
11. <https://resh.edu.ru>

8. Материально-техническое обеспечение дисциплины:

Для проведения занятий лекционного типа используются специальные помещения (учебные аудитории), оборудованные техническими средствами обучения – мультимедийной проекционной техникой.

Для проведения занятий лекционного типа используются наборы демонстрационного оборудования.

Для проведения консультаций, текущего контроля и промежуточной аттестации достаточно специальных помещений (учебных аудиторий),

оборудованных специализированной мебелью (для обучающихся) меловой / маркерной доской.

Для проведения лабораторных работ специализированное лабораторное оборудование не требуется.

Для организации самостоятельной работы обучающимся предоставляются помещения, оснащенные компьютерной техникой с возможностью подключения к сети «Интернет» и обеспечением доступа в электронную информационно-образовательную среду университета.

Для обучения инвалидов и лиц с ограниченными возможностями здоровья университетом могут быть представлены специализированные средства обучения, в том числе технические средства коллективного и индивидуального пользования:

– **Оборудование для лиц с нарушением зрения:** Портативный ручной видеоувеличитель Ruby; Принтер для печати рельефно-точечным шрифтом Брайля; Тактильный дисплей Брайля Focus 40 Blue; Электронная пишущая машинка Twen T180+ с дополнительной установкой шрифта Брайля;

– **Оборудование для лиц с нарушением слуха и речи:** Речевой компьютерный тренажер Дэльфа-142.1; Аппарат слуховой электронный воздушного звукопроводения заушного типа У-01 «Исток»; Аудиометр автоматизированный АА – 02; Портативная информационная индукционная система для слабослышащих «Исток» А2; Индуктор заушный;

– **Оборудование для лиц с нарушением ОДА:** Приспособление для письма Writing-Bird; Специализированная мышь для лиц с нарушениями опорно-двигательного аппарата - джойстик компьютерный инклюзивный Optima Joystick; Специализированная клавиатура с большими кнопками для лиц с заболеваниями опорно-двигательного аппарата и слабовидящими людьми.

9. Методические рекомендации по изучению дисциплины:

Учебная дисциплина «Теоретические основы информатики» призвана способствовать освоению теоретических основ школьного курса информатики.

На лекционных занятиях раскрываются узловые теоретические вопросы кодирования и передачи информации. Они призваны пробудить интерес студентов к научной и профессиональной деятельности, к возможностям реализации собственных творческих способностей.

Усилению практико-ориентированного характера учебного курса могут способствовать различные виды самостоятельной работы студентов, направленные на отработку навыков решения заданий ЕГЭ по информатике.

В случае организации учебной работы с использованием дистанционных образовательных технологий занятия проводятся в электронной информационно-образовательной среде университета на сайте <https://lms.bspu.ru>. Инструкции для работы в системе дистанционного обучения размещены на сайте и адресованы как преподавателям (<https://lms.bspu.ru/course/view.php?id=1044>), так и студентам (<https://lms.bspu.ru/course/view.php?id=1987#section-2>). 00

10. Требования к промежуточной аттестации по дисциплине.

Промежуточная аттестация выполняется в форме зачета.

Оценочные материалы текущего контроля и промежуточной аттестации представлены.

Примерные вопросы

1. Ценность информации.
2. Информация и управление.
3. Соотношение понятий "данные", "знания", "информация". Язык и сигнальные системы.

4. Виды информации и их особенности.
5. Математическая логика.
6. Множества и операции над ними.
7. Предикаты и отношения.
8. Функции.
9. Отношения эквивалентности и порядка, их свойства.

Алгебраические системы.

10. Исчисление высказываний.
11. Логические связки.
12. Истинностные таблицы.
13. Информационные характеристики сигналов и каналов связи.
14. Дискретные информационные системы без шумов.
15. Первая и вторая теоремы Шеннона.
16. Обратная теорема Шеннона о кодировании сообщений при действии шумов.
17. Пропускная способность каналов связи с шумами.
18. Скорость передачи информации и пропускная способность непрерывного канала связи.

В полном объеме оценочные материалы хранятся на кафедре, реализующей данную дисциплину. Оценочные материалы с автоматизированной проверкой результатов обучения (при наличии) размещаются в электронной информационно-образовательной среде университета на сайте <https://lms.bspu.ru>.

Планируемые уровни сформированности компетенций обучающихся и критерии оценивания

Уровни	Содержательное описание уровня	Основные признаки выделения уровня (этапы формирования компетенции, критерии оценки сформированности)	Пятибалльная шкала (академическая) оценка	БРС, % освоения (рейтинговая оценка)
Повышенный	Творческая деятельность	<i>Включает нижестоящий уровень.</i> Умение самостоятельно принимать решение, решать проблему/задачу теоретического или прикладного характера на основе изученных методов, приемов, технологий.	Отлично	90-100
Базовый	Применение знаний и умений в более широких контекстах учебной и профессиональной деятельности, нежели по	<i>Включает нижестоящий уровень.</i> Способность собирать, систематизировать, анализировать и грамотно использовать информацию из самостоятельно найденных теоретических источников и	Хорошо	70-89.9

	образцу, с большей степенью самостоятельности и инициативы	иллюстрировать ими теоретические положения или обосновывать практику применения.		
Достаточный	Репродуктивная деятельность	Изложение в пределах задач курса теоретически и практически контролируемого материала	Удовлетворительно	50-69,9
Недостаточный	Отсутствие признаков	удовлетворительного уровня	Неудовлетворительно	Менее 50

Результаты текущего контроля и промежуточной аттестации в соответствии с применяемой университетом балльно-рейтинговой системой оценки качества образования вносятся в электронные ведомости и таким образом отображаются в электронном портфолио студента в электронной информационно-образовательной среде университета. Результаты промежуточной аттестации (кроме неудовлетворительных) вносятся и в зачетные книжки студентов.

Разработчики:

к.ф.-м.н., доцент кафедры программирования и ВМ БГПУ им. М.Акмуллы
Кондратьев Д.В.

Эксперты:

д. ф.-м. наук, профессор кафедры ПИВМ БГПУ им. М. Акмуллы Дорощев А.В.
директор МБОУ Лицей №21 ГО г. Уфа Бадиков С.Р.

МИНОБРНАУКИ РОССИИ
ФГБОУ ВО «Башкирский государственный педагогический университет
им. М. Акмуллы»

РАБОЧАЯ ПРОГРАММА ДИСЦИПЛИНЫ

Б1.О.05 МАТЕМАТИЧЕСКИЙ АНАЛИЗ

для направления подготовки

44.03.01 Педагогическое образование

Направленность (профиль)

«Математика с основами информационных технологий
(с использованием дистанционных образовательных технологий)»

квалификация выпускника: бакалавр

8. Целью дисциплины является:

формирование общепрофессиональных компетенций:

- Способен осуществлять педагогическую деятельность на основе специальных научных знаний (ОПК-8);

индикаторы достижения:

ОПК.8.1. Демонстрирует специальные научные знания для проектирования педагогической деятельности;

ОПК.8.3. Преобразует специальные научные знания и результаты исследований в своей педагогической деятельности.

развитие универсальных компетенций:

- Способен осуществлять поиск, критический анализ и синтез информации, применять системный подход для решения поставленных задач (УК-1).

индикаторы достижения:

УК-1.1. Демонстрирует владение методами системного анализа, способы обоснования решения (индукция, дедукция, по аналогии) поставленной задачи;

УК-1.2. Использует методы поиска, сбора и обработки, критического анализа и синтеза информации; навыки выбора методов критического анализа, адекватных поставленной задаче.

2. Трудоемкость учебной дисциплины зафиксирована учебным планом соответствующей основной профессиональной образовательной программы, выражается в зачетных единицах. Одна зачетная единица равна 36 академическим часам продолжительностью 45 минут (27 астрономическим часам по 60 минут) и включает часы контактной работы и часы самостоятельной работы студента, в том числе часы, отводимые на процедуры контроля и подготовку к ним.

3. Место дисциплины в структуре основной образовательной программы:

Дисциплина «математический анализ» относится к к обязательной части учебного плана.

4. Планируемые результаты обучения по дисциплине, обеспечивающие достижение планируемых результатов освоения образовательной программы

В результате изучения дисциплины студент должен:

Знать:

- принципы научного познания действительности; современную научную картину мира, место и роль человека в ней; основы естественнонаучных дисциплин в едином комплексе наук;
- принципы и механизмы работы современных поисковых систем;

Уметь:

- подбирать и трансформировать научные знания для проектирования деятельности педагога;
- интерпретировать ценностные ориентации педагогической профессии, структуру профессиональной деятельности и основы педагогического мастерства учителя;
- выявлять, систематизировать и критически осмысливать научные и технические компоненты, включенные в различные области гуманитарного знания, культуру в целом и в историческом контексте;
- осуществлять поиск информации с применением поисковых систем

Владеть:

- навыками работы с поисковыми сервисами и ресурсами сети Интернет;
- современными методами поиска, обработки и использования информации, различными способами познания и освоения окружающего мира.

5. Виды учебной работы по дисциплине зафиксированы учебным планом основной профессиональной образовательной программы по указанному направлению и профилю, выражаются в академических часах.

Часы контактной работы и самостоятельной работы студента и часы, отводимые на процедуры контроля, могут различаться в учебных планах ОПОП по формам обучения.

Объем контактной работы включает часы контактной аудиторной работы (лекции/практические занятия/ лабораторные работы), контактной внеаудиторной работы (контроль самостоятельной работы), часы контактной работы в период аттестации. Контактная работа, в том числе может проводиться посредством электронной информационно-образовательной среды университета с использованием ресурсов сети Интернет и дистанционных технологий, на сайте <https://lms.bspu.ru>.

6. Содержание дисциплины

Содержание разделов дисциплины

№	Наименование раздела дисциплины	Содержание раздела
1.	Функции и их свойства.	Понятие функции. Способы задания функции. Равенство функций. Арифметические действия над функциями. Понятие сложной функции. Обратная функция. Элементарные функции.
2.	Предел функции.	Определение. Монотонность. Предел. Единственность предела. Ограниченность сходящейся последовательности. Сохранение переменной знака своего предела. Переход к пределу в неравенстве. Предел промежуточной переменной. Понятие бесконечно малой. Понятие бесконечно большой. Связь между бесконечно малой и бесконечно большой. Теоремы о бесконечно малых. Предел суммы, произведения и частного переменных. Предел монотонной последовательности. Неравенство Бернулли. Число e .
3.	Производная.	Задача о касательной. Определение производной. Геометрический смысл производной. Уравнение касательной к кривой. Производные некоторых элементарных функций. Производная обратной функции. Производная сложной функции. Понятие дифференцируемой функции и дифференциала функции. Определение экстремума функции. Необходимое условие существования экстремума дифференцируемой функции. Другие возможные точки экстремума функции. Достаточные условия существования экстремума. Раскрытие неопределенностей. Направление вогнутости кривой. Точки перегиба. Асимптоты.

Рекомендуемая тематика учебных занятий в форме контактной работы:

Рекомендуемая тематика учебных занятий лекционного типа (предусматривающих преимущественную передачу учебной информации преподавателями):

Тема 1 Функции и их свойства.

Тема 2 Числовая последовательность и его предел.

Тема 3 Предел функции.

Тема 4 Производная.

Рекомендуемая тематика учебных занятий семинарского типа (семинары, практические занятия, коллоквиумы и иные аналогичные занятия):

Тема 1: Функции и их свойства

Вопросы для обсуждения:

Функция. Способы задания функции. Обратная функция. Четность, периодичность. Возрастание и убывание.

Тема 2: Числовая последовательность и его предел

Вопросы для обсуждения:

Определение. Монотонность. Предел. Единственность предела. Ограниченность сходящейся последовательности. Сохранение переменной знака своего предела. Переход к пределу в неравенстве. Предел промежуточной переменной. Понятие бесконечно малой.

Понятие бесконечно большой. Связь между бесконечно малой и бесконечно большой. Теоремы о бесконечно малых. Предел суммы, произведения и частного переменных. Предел монотонной последовательности. Неравенство Бернулли. Число e .

Тема 3: Предел функции

Вопросы для обсуждения:

Предельная точка числового множества. Определение предела функции по Гейне. Определение предела функции по Коши. Теоремы о пределах функций. Предел сложной функции. Первый замечательный предел. Односторонние пределы. Второй замечательный предел. Критерий Коши существования конечного предела функции. Сравнение бесконечно малых.

Тема 4: Производная.

Вопросы для обсуждения:

Задача о касательной. Определение производной. Производная основных элементарных функций. Производная сложной функции. Исследование функции с помощью производных. Приложения производной.

Требования к самостоятельной работе студентов по освоению дисциплины

1. Функция.

Задание: Проработку конспекта лекций и учебной литературы, по следующим темам: Понятие функции. Способы задания функции. Равенство функций. Арифметические действия над функциями. Понятие сложной функции. Обратная функция. Элементарные функции.

2. Функция.

Задание: Выполнение домашнего задания, предусматривающего решение задач, выполнение упражнений, выдаваемых на практических занятиях, по следующим темам: Понятие функции. Способы задания функции. Равенство функций. Арифметические действия над функциями. Понятие сложной функции. Обратная функция. Элементарные функции.

3. Предел.

Задание: Проработку конспекта лекций и учебной литературы, по следующим темам: Предел. Единственность предела. Ограниченность сходящейся последовательности. Сохранение переменной знака своего предела. Переход к пределу в неравенстве. Предел промежуточной переменной. Понятие бесконечно малой. Понятие бесконечно большой. Связь между бесконечно малой и бесконечно большой. Теоремы о бесконечно малых. Предел суммы, произведения и частного переменных. Предел монотонной последовательности. Неравенство Бернулли. Число e .

4. Предел.

Задание: Выполнение домашнего задания, предусматривающего решение задач, выполнение упражнений, выдаваемых на практических занятиях, по следующим темам: Предел суммы, произведения и частного переменных. Предел монотонной последовательности. Неравенство Бернулли. Число e .

5. Производная.

Задание: Работа с лекционным материалом, предусматривающая проработку конспекта лекций и учебной литературы, по следующим темам: Задача о касательной. Определение производной. Геометрический смысл производной. Уравнение касательной к кривой. Производные некоторых элементарных функций. Производная обратной функции. Производная сложной функции. Понятие дифференцируемой функции и дифференциала функции. Определение экстремума функции. Необходимое условие существования экстремума дифференцируемой функции. Другие возможные точки экстремума функции. Достаточные условия существования экстремума. Раскрытие неопределенностей. Направление вогнутости кривой. Точки перегиба. Асимптоты.

6. Производная.

Задание: Выполнение домашнего задания, предусматривающего решение задач, выполнение упражнений, выдаваемых на практических занятиях, по следующим темам: Уравнение касательной к кривой. Производные некоторых элементарных функций. Производная обратной функции. Производная сложной функции. Раскрытие неопределенностей. Направление вогнутости кривой. Точки перегиба. Асимптоты.

Руководствуясь положениями статьи 47 и статьи 48 Федерального закона от 29 декабря 2012 г. № 273-ФЗ "Об образовании в Российской Федерации" научно-педагогические работники и иные лица, привлекаемые университетом к реализации данной образовательной программы, пользуются предоставленными академическими правами и свободами в части свободы преподавания, свободы от вмешательства в профессиональную деятельность; свободы выбора и использования педагогически обоснованных форм, средств, методов обучения и воспитания; права на творческую инициативу, разработку и применение авторских программ и методов обучения и воспитания в пределах реализуемой образовательной программы и отдельной дисциплины.

Исходя из рамок, установленных учебным планом по трудоемкости и видам учебной работы по дисциплине, преподаватель самостоятельно выбирает тематику занятий по формам и количеству часов проведения контактной работы: лекции и иные учебные занятия, предусматривающие преимущественную передачу учебной информации преподавателем и (или) занятия семинарского типа (семинары, практические занятия, практикумы, лабораторные работы, коллоквиумы и иные аналогичные занятия), и (или) групповые консультации, и (или) индивидуальную работу обучающихся с преподавателем, в том числе индивидуальные консультации (по курсовым работам/проектам – при наличии курсовой работы/проекта по данной дисциплине в учебном плане).

Рекомендуемая тематика занятий максимально полно реализуется в контактной работе со студентами очной формы обучения. В случае реализации образовательной программы в заочной / очно-заочной форме трудоемкость дисциплины сохраняется, однако объем учебного материала в значительной части осваивается студентами в форме самостоятельной работы. При этом требования к ожидаемым образовательным результатам студентов по данной дисциплине не зависят от формы реализации образовательной программы.

7. Учебно-методическое и информационное обеспечение дисциплины:

литература:

1. Быкова, О.Н. Математический анализ / О.Н. Быкова, С.Ю. Колягин ; учред. Московский педагогический государственный университет ; Министерство образования и науки Российской Федерации. – Москва : МПГУ, 2016. – Ч. 1. – 120 с. : ил. – Режим доступа: по подписке. – URL: <http://biblioclub.ru/index.php?page=book&id=471785>

2. Кутузов, А.С. Математический анализ: дифференциальное и интегральное исчисление функций одной переменной / А.С. Кутузов. – 2-е изд. стер. – Москва ; Берлин : Директ-Медиа, 2017. – 127 с. – Режим доступа: по подписке. – URL: <http://biblioclub.ru/index.php?page=book&id=462166>

программное обеспечение:

Операционные системы: Ubuntu (свободно распространяемое ПО)

Веб-браузер: Mozilla Firefox (свободно распространяемое ПО)

Офисный пакет: LibreOffice (свободно распространяемое ПО: текстовый редактор, табличный процессор (создание таблиц), программа подготовки презентаций, графический редактор.

базы данных, информационно-справочные материалы и поисковые системы:

1. <https://ru.wikipedia.org/>

2. <http://fgosvo.ru>

8. Материально-техническое обеспечение дисциплины:

Для проведения занятий лекционного типа используются специальные помещения (учебные аудитории), оборудованные техническими средствами обучения – мультимедийной проекционной техникой.

Для проведения занятий семинарского типа, консультаций, текущего контроля и промежуточной аттестации достаточно специальных помещений (учебных аудиторий), оборудованных специализированной мебелью (для обучающихся) меловой / маркерной доской.

Для организации самостоятельной работы обучающимся предоставляются помещения, оснащенные компьютерной техникой с возможностью подключения к сети «Интернет» и обеспечением доступа в электронную информационно-образовательную среду университета.

Для обучения инвалидов и лиц с ограниченными возможностями здоровья университетом могут быть представлены специализированные средства обучения, в том числе технические средства коллективного и индивидуального пользования:

– **Оборудование для лиц с нарушением зрения:** Портативный ручной видеоувеличитель Ruby; Принтер для печати рельефно-точечным шрифтом Брайля; Тактильный дисплей Брайля Focus 40 Blue; Электронная пишущая машинка Twen T180+ с дополнительной установкой шрифта Брайля;

– **Оборудование для лиц с нарушением слуха и речи:** Речевой компьютерный тренажер Дэльфа-142.1; Аппарат слуховой электронный воздушного звукопроводения заушного типа У-01 «Исток»; Аудиометр автоматизированный АА – 02; Портативная информационная индукционная система для слабослышащих «Исток» А2; Индуктор заушный;

– **Оборудование для лиц с нарушением ОДА:** Приспособление для письма Writing-Bird; Специализированная мышь для лиц с нарушениями опорно-двигательного аппарата - джойстик компьютерный инклюзивный Optima Joystick; Специализированная клавиатура с большими кнопками для лиц с заболеваниями опорно-двигательного аппарата и слабовидящими людьми.

9. Методические рекомендации по изучению дисциплины

Учебная дисциплина «математический анализ» призван способствовать развитию общей математической грамотности и культуре студентов. Логика изложения материала подразумевает, что студенты хорошо помнят школьный курс математики.

В случае организации учебной работы с использованием дистанционных образовательных технологий занятия проводятся в электронной информационно-образовательной среде университета на сайте <https://lms.bspu.ru>. Инструкции для работы в системе дистанционного обучения размещены на сайте и адресованы как преподавателям (<https://lms.bspu.ru/course/view.php?id=1044>), так и студентам (<https://lms.bspu.ru/course/view.php?id=1987#section-2>).

10. Требования к промежуточной аттестации и оценочные материалы для ее проведения

Промежуточная аттестация выполняется в форме экзамена.

Оценочные материалы текущего контроля и промежуточной аттестации представлены в виде контрольной работы и вопросами:

Контрольная работа

1. Дайте определения производной. Пользуясь определением, найти производную

$$y = x^3 + 2x^2 + 2$$

2. Перечислите основные формулы дифференцирования. Пользуясь правилами дифференцирования найти производные.

$$y = 2e^x + \ln x. \quad y = e^x(x^2 + x - 1). \quad y = x^2 \sin(\sin x). \quad y = \frac{1 + \sin^2 x}{\cos x^2}$$

$$y = \arccos \frac{2x}{1+x^2}, \quad y = x^3 \ln \frac{1}{x}$$

3. Найти производную от y по x
 $x = \cos t$

$$y = t + \sin t$$

4. Найти производную от неявной функции. Опишите алгоритм.

$$x^{\frac{2}{3}} + y^{\frac{2}{3}} = a^{\frac{2}{3}}$$

5. Вычислить приближенное значение $\sqrt[3]{217}$. Напишите формулу.

6. Найти dy, d^2y

$$y = 2e^x + \ln x.$$

7. Написать уравнение касательной и нормали в точке x_0 :

$$y = x^3 + x, x_0 = 1$$

Примерные вопросы, для проведения промежуточной аттестации по дисциплине и критерии оценивания:

1. Дайте определение понятия функция.
2. Дайте определение понятия предела последовательности. Приведите примеры сходящиеся и расходящиеся последовательности.
3. Ограниченные и неограниченные последовательности. Ограниченность сходящейся последовательности.
4. Бесконечно малые последовательности и их свойства.
5. Бесконечно большие последовательности и их связь с бесконечно малыми.
6. Арифметические свойства предела последовательности.
7. Сформулируйте теорему о предельном переходе в неравенствах.
8. Сформулируйте теорему о пределе промежуточной последовательности.
9. Монотонные последовательности. Теорема о пределе монотонной и ограниченной последовательности.
10. Число ϵ . Напишите формулу несколькими способами.
11. Определение предела функции по Гейне и по Коши. Обоснуйте их эквивалентность.
12. Арифметические свойства предела функции.
13. Сформулируйте теорему о предельном переходе в неравенствах.
14. Сформулируйте теорему о пределе промежуточной функции.
15. Сформулируйте теорему о пределе композиции.
16. Показательно-степенная функция. Пределы, связанные с числом e .
17. Определение непрерывности функции в точке и на множестве. Приведите примеры непрерывных и разрывных функций.
18. Теоремы об ограниченности и о наибольшем и наименьшем значениях непрерывной функции.
19. Определение дифференцируемости функции и производной. Производные основных элементарных функций.
20. Правило Лопиталья для раскрытия неопределенностей типа $0/0$.
21. Правило Лопиталья для раскрытия неопределенностей типа ∞/∞ .
22. Опишите алгоритм исследование функции на возрастание, убывание с помощью производной.
23. Проиллюстрируйте на примере исследование функции на экстремум с помощью производной.
24. Направление вогнутости кривой и точки перегиба. Необходимое и достаточное условия точки перегиба.
25. Опишите ситуацию в педагогической деятельности, где можно применить производную.

В полном объеме оценочные материалы хранятся на кафедре, реализующей данную дисциплину. Оценочные материалы с автоматизированной проверкой результатов обучения (при наличии) размещаются в электронной информационно-образовательной среде университета на сайте <https://lms.bspu.ru>.

Планируемые уровни сформированности компетенций обучающихся и критерии оценивания

Уровни	Содержательное описание уровня	Основные признаки выделения уровня (этапы формирования компетенции, критерии оценки сформированности)	Пятибалльная шкала (академическая) оценка	БРС, % освоения (рейтинговая оценка)
Повышенный	Творческая деятельность	<i>Включает нижестоящий уровень.</i>	Отлично	90-100

		Умение самостоятельно принимать решение, решать проблему/задачу теоретического или прикладного характера на основе изученных методов, приемов, технологий.		
Базовый	Применение знаний и умений в более широких контекстах учебной и профессиональной деятельности, нежели по образцу, с большей степенью самостоятельности и инициативы	<i>Включает нижестоящий уровень.</i> Способность собирать, систематизировать, анализировать и грамотно использовать информацию из самостоятельно найденных теоретических источников и иллюстрировать ими теоретические положения или обосновывать практику применения.	Хорошо	70-89,9
Удовлетворительный (достаточный)	Репродуктивная деятельность	Изложение в пределах задач курса теоретически и практически контролируемого материала	Удовлетворительно	50-69,9
Недостаточный	Отсутствие признаков удовлетворительного уровня		неудовлетворительно	Менее 50

Результаты текущего контроля и промежуточной аттестации в соответствии с применяемой университетом балльно-рейтинговой системой оценки качества образования вносятся в электронные ведомости и таким образом отображаются в электронном портфолио студента в электронной информационно-образовательной среде университета. Результаты промежуточной аттестации (кроме неудовлетворительных) вносятся и в зачетные книжки студентов.

Разработчик:

К.ф.-м.н., доцент кафедры Математики и статистики И.Х. Хуснуллин

Эксперты:

внешний

Д.ф.-м.н., профессор, с.н.с. ИМ с ВЦ УНЦ РАН Д.И. Борисов

Внутренний

К.ф.-м.н., доцент кафедры Математики и статистики В.Ф. Вильданова

МИНОБРНАУКИ РОССИИ
ФГБОУ «Башкирский государственный педагогический университет
им. М. Акмуллы»

РАБОЧАЯ ПРОГРАММА ДИСЦИПЛИНЫ

Б1.О.06 АЛГОРИТМИЗАЦИЯ И ОСНОВЫ ПРОГРАММИРОВАНИЯ

для направления подготовки

44.03.01 Педагогическое образование

Направленность (профиль)

«Математика с основами информационных технологий
(с использованием дистанционных образовательных технологий)»

квалификация выпускника: бакалавр

9. Целью дисциплины является:

Формирование универсальных компетенций:

- Способен осуществлять поиск, критический анализ и синтез информации, применять системный подход для решения поставленных задач (УК-1).

индикаторы достижения:

УК-1.3. Использует современные цифровые технологии для поиска, обработки, систематизации и анализа информации.

Формирование общепрофессиональных компетенций:

- Способен осуществлять педагогическую деятельность на основе специальных научных знаний (ОПК-8).

индикаторы достижения:

ОПК.8.3. Преобразует специальные научные знания и результаты исследований в своей педагогической деятельности.

2. Трудоемкость учебной дисциплины зафиксирована учебным планом соответствующей основной профессиональной образовательной программы, выражается в зачетных единицах. Одна зачетная единица равна 36 академическим часам продолжительностью 45 минут (27 астрономическим часам по 60 минут) и включает часы контактной работы и часы самостоятельной работы студента, в том числе часы, отводимые на процедуры контроля и подготовку к ним.

3. Место дисциплины в структуре основной образовательной программы:

Дисциплина «Алгоритмизации и основы программирования» относится к обязательной части учебного плана.

4. Перечень планируемых результатов дисциплины:

В результате изучения дисциплины студент должен:

Знать:

- функциональные возможности сервисов обработки, анализа и хранения информации;

Уметь:

- использовать современные цифровые средства для обработки, систематизации и анализа информации;
- интерпретировать ценностные ориентации педагогической профессии, структуру профессиональной деятельности и основы педагогического мастерства учителя;

Владеть:

- навыками работы с прикладными компьютерными программами для поиска, обработки, систематизации и анализа информации.

5. Виды учебной работы по дисциплине зафиксированы учебным планом основной профессиональной образовательной программы по указанному направлению и профилю, выражаются в академических часах.

Часы контактной работы и самостоятельной работы студента и часы, отводимые на процедуры контроля, могут различаться в учебных планах ОПОП по формам обучения.

Объем контактной работы включает часы контактной аудиторной работы (лекции/практические занятия/ лабораторные работы), контактной внеаудиторной работы (контроль самостоятельной работы), часы контактной работы в период аттестации. Контактная работа, в том числе может проводиться посредством электронной информационно-образовательной среды университета с использованием ресурсов сети Интернет и дистанционных технологий, на сайте <https://lms.bspu.ru>.

6. Содержание дисциплины

Содержание разделов дисциплины

№	Наименование раздела дисциплины	Содержание раздела
1.	Основные понятия алгоритмизации, свойства алгоритмов, общие принципы построения алгоритмов	Формализация понятия алгоритма. Свойства алгоритмов. Понятие об исполнителе алгоритма и системе команд исполнителя. Средства записи алгоритмов. Этапы решения задач на ЭВМ. Постановка задач и разработка алгоритма.
2.	Основные алгоритмические конструкции.	Логические основы алгоритмизации. Разветвленные алгоритмы. Циклические алгоритмы. Алгоритмы обработки последовательностей чисел.
3.	Алгоритмы обработки массивов. Алгоритмы обработки двумерных массивов.	Алгоритмы обработки одномерных числовых массивов. Алгоритмы сортировки одномерных массивов. Сортировка модифицированным методом простого выбора. Сортировка методом парных перестановок. Алгоритмы обработки упорядоченных массивов. Поиск элементов в упорядоченном массиве.
4.	Обработка символьных данных. Процедуры и функции.	Включение символа в строку, исключение символа из строки, включение и исключение последовательности символов.
5.	Языки и системы программирования. Методы программирования.	Эволюция языков программирования, их классификация, понятие системы программирования.

Рекомендуемая тематика учебных занятий в форме контактной работы:

Рекомендуемая тематика учебных занятий лекционного типа (предусматривающих преимущественную передачу учебной информации преподавателями):

Тема 1. Основные понятия алгоритмизации, свойства алгоритмов, общие принципы построения алгоритмов

Тема 2. Основные алгоритмические конструкции.

Рекомендуемый перечень тем лабораторных работ

№	Наименование раздела дисциплины	Тематика лабораторных работ
1	Основные понятия алгоритмизации.	Лабораторная работа №1 Основные понятия алгоритмизации, свойства алгоритмов, общие принципы построения алгоритмов
2	Основные алгоритмические конструкции	Лабораторная работа №2 Основные алгоритмические конструкции.
3	Алгоритмы обработки массивов	Лабораторная работа №3 Алгоритмы обработки массивов. Алгоритмы обработки двумерных массивов.
4	Обработка символьных данных	Лабораторная работа №4 Обработка символьных данных. Процедуры и функции.

Требования к самостоятельной работе студентов по освоению дисциплины

1. Основные понятия алгоритмизации, свойства алгоритмов, общие принципы построения алгоритмов.

Задания: Проанализировать литературу, подготовить реферат на одну из тем «Функциональные языки программирования», «ООП», «Методы программирования», «Программное обеспечения для построения блок-схем, uml диаграмм» и т.д.

2. Основные алгоритмические конструкции.

Задания: Выполнение домашней контрольной работы на тему «Циклы»

3. Алгоритмы обработки массивов. Алгоритмы обработки двумерных массивов.

Задания: Выполнение домашней контрольной работы на тему «Массивы»

4. Обработка символьных данных. Процедуры и функции.

Задания: Выполнение домашней контрольной работы на тему «Структурированные типы данных»

5. Языки и системы программирования. Методы программирования.

Задания: Создать презентацию «Анализ направлений и сред программирования»

Руководствуясь положениями статьи 47 и статьи 48 Федерального закона от 29 декабря 2012 г. N 273-ФЗ "Об образовании в Российской Федерации" научно-педагогические работники и иные лица, привлекаемые университетом к реализации данной образовательной программы, пользуются предоставленными академическими правами и свободами в части свободы преподавания, свободы от вмешательства в профессиональную деятельность; свободы выбора и использования педагогически обоснованных форм, средств, методов обучения и воспитания; права на творческую инициативу, разработку и применение авторских программ и методов обучения и воспитания в пределах реализуемой образовательной программы и отдельной дисциплины.

Исходя из рамок, установленных учебным планом по трудоемкости и видам учебной работы по дисциплине, преподаватель самостоятельно выбирает тематику занятий по формам и количеству часов проведения контактной работы: лекции и иные учебные занятия, предусматривающие преимущественную передачу учебной информации преподавателем и (или) занятия семинарского типа (семинары, практические занятия, практикумы, лабораторные работы, коллоквиумы и иные аналогичные занятия), и (или) групповые консультации, и (или) индивидуальную работу обучающихся с преподавателем, в том числе индивидуальные консультации (по курсовым работам/проектам – при наличии курсовой работы/проекта по данной дисциплине в учебном плане).

Рекомендуемая тематика занятий максимально полно реализуется в контактной работе со студентами очной формы обучения. В случае реализации образовательной программы в заочной / очно-заочной форме трудоемкость дисциплины сохраняется, однако объем учебного материала в значительной части осваивается студентами в форме самостоятельной работы. При этом требования к ожидаемым образовательным результатам студентов по данной дисциплине не зависят от формы реализации образовательной программы.

7. Учебно-методическое и информационное обеспечение дисциплины:

литература

1. Голицына, О. Л. Основы алгоритмизации и программирования: учеб. пособие для студентов сред. проф. образования - М.: ФОРУМ: ИНФРА-М, 2006
2. Программирование и основы алгоритмизации: учебное пособие / В. К. Зольников, П. Р. Машевич, В. И. Анциферова, Н. Н. Литвинов. - Воронеж: Воронежская государственная лесотехническая академия, 2011. Режим доступа: <http://biblioclub.ru>

программное обеспечение
Операционные системы: Ubuntu (свободно распространяемое ПО) / MS Windows / пр.

Веб-браузер: Mozilla Firefox (свободно распространяемое ПО) / пр.

Офисный пакет: LibreOffice (свободно распространяемое ПО) / Microsoft Office / пр.: текстовый редактор, табличный процессор (создание таблиц), программа подготовки презентаций, графический редактор.

базы данных, информационно-справочные материалы и поисковые системы

1. <http://www.consultant.ru>
2. <http://www.garant.ru>
3. <http://fgosvo.ru>
4. <http://www.pascal.helpov.net/>

8. Материально-техническое обеспечение дисциплины:

Для проведения занятий лекционного типа используются специальные помещения (учебные аудитории), оборудованные техническими средствами обучения – мультимедийной проекционной техникой.

Для проведения текущего контроля и промежуточной аттестации достаточно специальных помещений (учебных аудиторий), оборудованных специализированной мебелью (для обучающихся) меловой / маркерной доской.

Для проведения лабораторных работ необходимо специализированное лабораторное оборудование: персональные компьютеры под управлением операционной системы Windows или Linux с установленной средой Pascal ABC (или Turbo Pascal). Для организации самостоятельной работы обучающимся предоставляются помещения, оснащенные компьютерной техникой с возможностью подключения к сети «Интернет» и обеспечением доступа в электронную информационно-образовательную среду университета.

Для обучения инвалидов и лиц с ограниченными возможностями здоровья университетом могут быть представлены специализированные средства обучения, в том числе технические средства коллективного и индивидуального пользования:

– **Оборудование для лиц с нарушением зрения:** Портативный ручной видео увеличитель Ruby; Принтер для печати рельефно-точечным шрифтом Брайля; Тактильный дисплей Брайля Focus 40 Blue; Электронная пишущая машинка Twen T180+ с дополнительной установкой шрифта Брайля;

– **Оборудование для лиц с нарушением слуха и речи:** Речевой компьютерный тренажер Дэльфа-142.1; Аппарат слуховой электронный воздушного звукопроводения заушного типа У-01 «Исток»; Аудиометр автоматизированный АА – 02; Портативная информационная индукционная система для слабослышащих «Исток» А2; Индуктор заушный;

– **Оборудование для лиц с нарушением ОДА:** Приспособление для письма Writing-Bird; Специализированная мышь для лиц с нарушениями

опорно-двигательного аппарата - джойстик компьютерный инклюзивный Optima Joystick; Специализированная клавиатура с большими кнопками для лиц с заболеваниями опорно-двигательного аппарата и слабовидящими людьми.

9. Методические рекомендации по изучению дисциплины

Учебная дисциплина «Алгоритмизация и основы программирования» призвана способствовать развитию навыков алгоритмизации и программирования на языке высокого уровня. Логика изложения материала подразумевает, что студенты должны выполнить заданное количество заданий на ПК по темам лабораторного практикума. Каждый студент выполняет индивидуальный набор заданий определенного уровня сложности. Уровень сложности определяется преподавателем, может корректироваться в ту или иную сторону в процессе обучения в соответствии с достигаемыми результатами

В случае организации учебной работы с использованием дистанционных образовательных технологий занятия проводятся в электронной информационно-образовательной среде университета на сайте <https://lms.bspu.ru>. Инструкции для работы в системе дистанционного обучения размещены на сайте и адресованы как преподавателям (<https://lms.bspu.ru/course/view.php?id=1044>), так и студентам (<https://lms.bspu.ru/course/view.php?id=1987#section-2>).

10. Требования к промежуточной аттестации и оценочные материалы для ее проведения

Промежуточная аттестация выполняется в форме экзамена.

Оценочные материалы текущего контроля и промежуточной аттестации представлены вопросами к экзамену и практическими заданиями.

Примерные вопросы для проведения промежуточной аттестации по дисциплине и критерии оценивания:

1. Понятие алгоритма. Формы записей алгоритмов. Общие принципы построения алгоритмов.
2. Блок-схема алгоритма. Форма записи.
3. Основные алгоритмические конструкции: линейные, разветвляющиеся, циклические.
4. Данные: понятие и типы. Основные базовые типы данных и их характеристика.
5. Логические основы алгоритмизации. Основные операции логической алгебры; Основные свойства логических операций.
6. Основы алгебры логики. Логические операции с высказываниями: конъюнкция, дизъюнкция, инверсия. Законы логических операций. Таблицы истинности.
7. Языки и системы программирования. Классификация языков программирования; понятие системы программирования.

8. Элементы языков программирования. Понятие системы программирования. Исходный, объектный и загрузочный модули.
9. Синтаксис операторов: присваивания, безусловного и условного переходов, циклов.
10. Составной оператор. Вложенные условные операторы.
11. Циклические конструкции. Циклы с предусловием и постусловием.
12. Процедуры и функции. Понятие подпрограммы.
13. Процедуры и функции. Формальные и фактические параметры. Процедуры с параметрами, описание процедур.
14. Элементы языков программирования. Понятие системы программирования. Исходный, объектный и загрузочный модули.
15. Методы программирования. Общие принципы разработки программного обеспечения.
16. Методы программирования: структурный, модульный, объектно-ориентированный.
17. Общие принципы разработки программного обеспечения. Жизненный цикл программного обеспечения.

Примерные практические задания

Составить визуальные разветвленные алгоритмы для следующих задач, реализовать программу на языке Паскаль и привести примеры работы программ при подстановке конкретных данных.

Вариант 1. Определить является ли точка с координатами X,Y точкой пересечения диагоналей квадрата со стороной R, одна вершина которого расположена в начале координат.

Вариант 2. Определить значения функции в зависимости от значения аргумента

$$y = \begin{cases} a \cdot x^2, & \text{если } x > 10 \\ 1/x, & \text{если } -10 \leq x \leq 10 \\ \sin(x), & \text{если } x < -10 \end{cases}$$

Вариант 1. Вычислить сумму ряда, общий член которого задан формулой $A_n = (x \cdot n) / n!$.

Вариант 2. При табулировании функции $y = \cos(x+a)$ на отрезке $[1, 10]$, с шагом $h=1$ определить сумму значений y , больших p .

В полном объеме оценочные материалы хранятся на кафедре, реализующей данную дисциплину. Оценочные материалы с автоматизированной проверкой результатов обучения (при наличии) размещаются в электронной информационно-образовательной среде университета на сайте <https://lms.bspu.ru>.

Планируемые уровни сформированности компетенций обучающихся

и критерии оценивания

Оценка знаний, умений и навыков по результатам текущего контроля производится в соответствии с универсальной шкалой.

Уровни	Содержательно е описание уровня	Основные признаки выделения уровня (этапы формирования компетенции, критерии оценки сформированности)	Пятибал льная шкала (академ ическая) оценка	БРС, % освоени я (рейтинг овая оценка)
Повышенн ый	Творческая деятельность	<i>Включает нижестоящий уровень.</i> Умение самостоятельно принимать решение, решать проблему/задачу теоретического или прикладного характера на основе изученных методов, приемов, технологий.	Отлично	90-100
Базовый	Применение знаний и умений в более широких контекстах учебной и профессиональ ной деятельности, нежели по образцу, с большой степенью самостоятельно сти и инициативы	<i>Включает нижестоящий уровень.</i> Способность собирать, систематизировать, анализировать и грамотно использовать информацию из самостоятельно найденных теоретических источников и иллюстрировать ими теоретические положения или обосновывать практику применения.	Хорошо	70-89,9
Достаточны й	Репродуктивна я деятельность	Изложение в пределах задач курса теоретически и практически контролируемого материала	Удовлет ворител ьно	50-69,9
Недостаточ ный	Отсутствие признаков удовлетворительного уровня		неудовл етворите льно	Менее 50

Результаты текущего контроля и промежуточной аттестации в соответствии с применяемой университетом балльно-рейтинговой системой оценки качества образования вносятся в электронные ведомости и таким образом отображаются в электронном портфолио студента в электронной информационно-образовательной среде университета. Результаты промежуточной аттестации (кроме неудовлетворительных) вносятся и в зачетные книжки студентов.

Разработчик:

старший преподаватель кафедры ПиВМ БГПУ им. М. Акмуллы Зайдуллина С.Г.

Эксперты:

внутренний

д. ф.-м. наук, профессор кафедры ПиВМ БГПУ им. М. Акмуллы Дорофеев А.В.

внешний

к. ф.-м. наук, доцент УГНТУ Захаров А.В.

МИНОБРНАУКИ РОССИИ
ФГБОУ ВО «Башкирский государственный педагогический университет
им. М. Акмуллы»

РАБОЧАЯ ПРОГРАММА ДИСЦИПЛИНЫ

Б1.О.07 АЛГЕБРА

для направления подготовки

44.03.01 Педагогическое образование

Направленность (профиль)

«Математика с основами информационных технологий
(с использованием дистанционных образовательных технологий)»

квалификация выпускника: бакалавр

10. Целью дисциплины является:

формирование общепрофессиональных компетенций:

–Способен осуществлять педагогическую деятельность на основе специальных научных знаний (ОПК-8).

индикаторы достижения:

ОПК.8.1. Демонстрирует специальные научные знания для проектирования педагогической деятельности;

ОПК.8.3. Преобразует специальные научные знания и результаты исследований в своей педагогической деятельности.

развитие универсальных компетенций:

– Способен осуществлять поиск, критический анализ и синтез информации, применять системный подход для решения поставленных задач (УК-1).

индикаторы достижения:

УК-1.1. Демонстрирует владение методами системного анализа, способы обоснования решения (индукция, дедукция, по аналогии) поставленной задачи;

УК-1.2. Использует методы поиска, сбора и обработки, критического анализа и синтеза информации; навыки выбора методов критического анализа, адекватных поставленной задаче.

2. Трудоемкость учебной дисциплины зафиксирована учебным планом соответствующей основной профессиональной образовательной программы, выражается в зачетных единицах. Одна зачетная единица равна 36 академическим часам продолжительностью 45 минут (27 астрономическим часам по 60 минут) и включает часы контактной работы и часы самостоятельной работы студента, в том числе часы, отводимые на процедуры контроля и подготовку к ним.

3. Место дисциплины в структуре основной образовательной программы:

Дисциплина «Алгебра» относится к вариативной части учебного плана.

4. Планируемые результаты обучения по дисциплине, обеспечивающие достижение планируемых результатов освоения образовательной программы

В результате изучения дисциплины студент должен:

Знать:

- принципы научного познания действительности; современную научную картину мира, место и роль человека в ней; основы естественнонаучных дисциплин в едином комплексе наук;
- принципы и механизмы работы современных поисковых систем;

Уметь:

- выявлять, систематизировать и критически осмысливать научные и технические компоненты, включенные в различные области гуманитарного знания, культуру в целом и в историческом контексте;
- осуществлять поиск информации с применением поисковых систем;
- подбирать и трансформировать научные знания для проектирования деятельности педагога;
- интерпретировать ценностные ориентации педагогической профессии, структуру профессиональной деятельности и основы педагогического мастерства учителя

Владеть:

- навыками работы с поисковыми сервисами и ресурсами сети Интернет;
- современными методами поиска, обработки и использования информации, различными способами познания и освоения окружающего мира.

5. Виды учебной работы по дисциплине зафиксированы учебным планом основной профессиональной образовательной программы по указанному направлению и профилю, выражаются в академических часах.

Часы контактной работы и самостоятельной работы студента и часы, отводимые на процедуры контроля, могут различаться в учебных планах ОПОП по формам обучения.

Объем контактной работы включает часы контактной аудиторной работы (лекции/практические занятия/ лабораторные работы), контактной внеаудиторной работы (контроль самостоятельной работы), часы контактной работы в период аттестации. Контактная работа, в том числе может проводиться посредством электронной информационно-образовательной среды университета с использованием ресурсов сети Интернет и дистанционных технологий, на сайте <https://lms.bspu.ru>.

6. Содержание дисциплины

Содержание разделов дисциплины

№	Наименование раздела дисциплины	Содержание раздела
1.	Матрицы и определители.	Ступенчатый вид, элементарные преобразования. Арифметическое пространство. Линейная зависимость. Ранг векторов и матриц. Операции над матрицами. Матрицы группы и кольца. Группа подстановок. Свойства определителей. Разложение по строке и столбцу.
2.	Системы линейных уравнений.	Метод Гаусса. Теорема Кронекера- Копелли. Однородные и неоднородные СЛУ. Правило Крамера. Критерий невырожденности матриц.
3.	Поле комплексных чисел. Векторы.	Комплексные числа. Векторы. Действия над векторами.
4.	Аналитическая геометрия	Система координат на плоскости. Линии на плоскости. Линии второго порядка на плоскости. Линии в пространстве.

Рекомендуемая тематика учебных занятий в форме контактной работы:

Рекомендуемая тематика учебных занятий лекционного типа (предусматривающих преимущественную передачу учебной информации преподавателями):

Тема 1 Матрицы и определители.

Тема 2 Системы линейных уравнений.

Тема 3 Линии на плоскости.

Тема 4 Линии в пространстве.

Рекомендуемая тематика учебных занятий семинарского типа (семинары, практические занятия, коллоквиумы и иные аналогичные занятия):

Тема 1: Матрицы и определители.

Вопросы для обсуждения:

Операции над матрицами. Сложение, умножение матриц. Умножение матрицы на число. Определитель второго и третьего порядка. Определитель n-го порядка. Разложение определителя по строке и столбцу. Обратная матрица. Невырожденная матрица. Ранг матрицы. Приведение к ступенчатому виду.

Тема 2: Системы линейных уравнений

Вопросы для обсуждения:

Метод Гаусса. Теорема Кронекера- Копелли. Решение СЛУ методом обратной матрицы. Однородные и неоднородные СЛУ. Правило Крамера.

Тема 3: Линии на плоскости.

Вопросы для обсуждения:

Уравнения прямой на плоскости. Угол между прямыми. Расстояние от точки до прямой. Окружность. Эллипс. Гипербола. Парабола. Линейные операции над векторами. Модуль вектора. Проекция на ось. Скалярное произведение. Векторное и смешанное произведение векторов.

Тема 4: Линии в пространстве.

Вопросы для обсуждения:

Уравнения прямой в пространстве. Уравнения плоскости. Расстояние от точки до плоскости. Цилиндрические поверхности. Поверхности вращения. Приложения производной.

Требования к самостоятельной работе студентов по освоению дисциплины

1. Матрица.

Задание: Проработку конспекта лекций и учебной литературы, по следующим темам: Умножение матриц. Определители второго и третьего порядка. Обратная матрица.

2. Матрица.

Задание: Выполнение домашнего задания, предусматривающего решение задач, выполнение упражнений, выдаваемых на практических занятиях, по следующим темам: Умножение матриц. Определители второго и третьего порядка. Обратная матрица.

3. Система линейных уравнений

Задание: Проработку конспекта лекций и учебной литературы, по следующим темам: Системы линейных уравнений. Метод Гаусса. Метод Крамера.

4. Система линейных уравнений.

Задание: Выполнение домашнего задания, предусматривающего решение задач, выполнение упражнений, выдаваемых на практических занятиях, по следующим темам: Решение СЛУ методом Крамера, Гаусса и обратной матрицы. Однородная система линейных уравнений.

5. Комплексные числа

Задание: Работа с лекционным материалом, предусматривающая проработку конспекта лекций и учебной литературы, по следующим темам: Комплексные числа. Действия над комплексными числами.

6. Комплексные числа

Задание: Выполнение домашнего задания, предусматривающего решение задач, выполнение упражнений, выдаваемых на практических занятиях, по следующим темам: Комплексные числа. Действия над комплексными числами.

Примерная тематика рефератов для самостоятельных работ: не предусмотрено

Руководствуясь положениями статьи 47 и статьи 48 Федерального закона от 29 декабря 2012 г. N 273-ФЗ "Об образовании в Российской Федерации" научно-педагогические работники и иные лица, привлекаемые университетом к реализации данной образовательной программы, пользуются предоставленными академическими правами и свободами в части свободы преподавания, свободы от вмешательства в профессиональную деятельность; свободы выбора и использования педагогически обоснованных форм, средств, методов обучения и воспитания; права на творческую инициативу, разработку и применение авторских программ и методов обучения и воспитания в пределах реализуемой образовательной программы и отдельной дисциплины.

Исходя из рамок, установленных учебным планом по трудоемкости и видам учебной работы по дисциплине, преподаватель самостоятельно выбирает тематику занятий по формам и количеству часов проведения контактной работы: лекции и иные учебные занятия, предусматривающие преимущественную передачу учебной информации преподавателем и (или) занятия семинарского типа (семинары, практические занятия, практикумы, лабораторные работы, коллоквиумы и иные аналогичные занятия), и (или) групповые консультации, и (или) индивидуальную работу обучающихся с преподавателем, в том числе индивидуальные консультации (по курсовым работам/проектам – при наличии курсовой работы/проекта по данной дисциплине в учебном плане).

Рекомендуемая тематика занятий максимально полно реализуется в контактной работе со студентами очной формы обучения. В случае реализации образовательной программы в заочной / очно-заочной форме трудоемкость дисциплины сохраняется, однако объем учебного материала в значительной части осваивается студентами в форме самостоятельной работы. При этом требования к ожидаемым образовательным результатам студентов по данной дисциплине не зависят от формы реализации образовательной программы.

7. Учебно-методическое и информационное обеспечение дисциплины:

1. Чеголин, А.П. Линейная алгебра и аналитическая геометрия : учебное пособие / А.П. Чеголин ; Южный федеральный университет. – Ростов-на-Дону : Южный федеральный университет, 2015. – 149 с. – Режим доступа: по подписке. – URL: <http://biblioclub.ru/index.php?page=book&id=445132>

2. Ивлева, А.М. Линейная алгебра. Аналитическая геометрия : учебное пособие : [16+] / А.М. Ивлева, П.И. Прилуцкая, И.Д. Черных ; Новосибирский государственный технический университет. – 5-е изд-е, испр. и доп. – Новосибирск : Новосибирский государственный технический университет, 2019. – 183 с. : ил., табл. – Режим доступа: по подписке. – URL: <http://biblioclub.ru/index.php?page=book&id=576324>

программное обеспечение:

Операционные системы: Ubuntu (свободно распространяемое ПО)

Веб-браузер: Mozilla Firefox (свободно распространяемое ПО)

Офисный пакет: LibreOffice (свободно распространяемое ПО: текстовый редактор, табличный процессор (создание таблиц), программа подготовки презентаций, графический редактор.

базы данных, информационно-справочные материалы и поисковые системы:

1. <https://ru.wikipedia.org/>

2. <http://fgosvo.ru>

8. Материально-техническое обеспечение дисциплины:

Для проведения занятий лекционного типа используются специальные помещения (учебные аудитории), оборудованные техническими средствами обучения – мультимедийной проекционной техникой.

Для проведения занятий семинарского типа, консультаций, текущего контроля и промежуточной аттестации достаточно специальных помещений (учебных аудиторий), оборудованных специализированной мебелью (для обучающихся) меловой / маркерной доской.

Для организации самостоятельной работы обучающимся предоставляются помещения, оснащенные компьютерной техникой с возможностью подключения к сети «Интернет» и обеспечением доступа в электронную информационно-образовательную среду университета.

Для обучения инвалидов и лиц с ограниченными возможностями здоровья университетом могут быть представлены специализированные средства обучения, в том числе технические средства коллективного и индивидуального пользования:

Оборудование для лиц с нарушением зрения: Портативный ручной видеоувеличитель Ruby; Принтер для печати рельефно-точечным шрифтом Брайля; Тактильный дисплей Брайля Focus 40 Blue; Электронная пишущая машинка Twen T180+ с дополнительной установкой шрифта Брайля;

Оборудование для лиц с нарушением слуха и речи: Речевой компьютерный тренажер Дэльфа-142.1; Аппарат слуховой электронный воздушного звукопроводения заушного типа У-01 «Исток»; Аудиометр автоматизированный АА – 02; Портативная информационная индукционная система для слабослышащих «Исток» А2; Индуктор заушный;

Оборудование для лиц с нарушением ОДА: Приспособление для письма Writing-Bird; Специализированная мышь для лиц с нарушениями опорно-двигательного аппарата - джойстик компьютерный инклюзивный Optima Joystick; Специализированная клавиатура с большими кнопками для лиц с заболеваниями опорно-двигательного аппарата и слабовидящими людьми.

9. Методические рекомендации по изучению дисциплины

Учебная дисциплина «Алгебра» призван способствовать развитию общей математической грамотности и культуре студентов. Логика изложения материала подразумевает, что студенты хорошо помнят школьный курс математики.

В случае организации учебной работы с использованием дистанционных образовательных технологий занятия проводятся в электронной информационно-образовательной среде университета на сайте <https://lms.bspu.ru>. Инструкции для работы в системе дистанционного обучения размещены на сайте и адресованы как преподавателям

(<https://lms.bspu.ru/course/view.php?id=1044>), так и студентам (<https://lms.bspu.ru/course/view.php?id=1987#section-2>).

10. Требования к промежуточной аттестации и оценочные материалы для ее проведения

Промежуточная аттестация выполняется в форме зачета и экзамена.

Оценочные материалы текущего контроля и промежуточной аттестации представлены в виде контрольной работы:

Контрольная работа

1. Решить системы линейных уравнений методом Крамера. Опишите алгоритм решения.

$$\begin{cases} 2x - 5y = -11, \\ 3x + 4y = 18. \end{cases}$$

$$\begin{cases} x + 2y + z = 5, \\ 3x - 5y + 3z = -7, \\ 2x + 7y - z = 13. \end{cases}$$

2. Найти определитель 4-го порядка

$$\begin{vmatrix} 1 & 2 & 3 & 2 \\ 2 & 0 & -1 & 0 \\ 4 & 5 & -2 & 1 \\ 1 & 7 & 5 & 3 \end{vmatrix}$$

3. Пусть $A = \begin{pmatrix} 3 & 8 \\ -1 & 4 \end{pmatrix}$, $B = \begin{pmatrix} 6 & -5 \\ 1 & 7 \end{pmatrix}$. Найти матрицу $C = 3A + 2B^T$, если B^T -

транспонирование матрицы B . Приведите пример единичной матрицы второго и третьего порядка.

4. Найти матрицу $A^2 + B^2$, где $A = \begin{pmatrix} 0 & 1 \\ 0 & 1 \end{pmatrix}$, $B = \begin{pmatrix} 1 & 0 \\ 1 & 0 \end{pmatrix}$.

5. Найти матрицу обратную данной и выполнить проверку умножением. Дайте определения обратной матрицы.

$$A = \begin{pmatrix} -2 & 4 \\ 3 & -1 \end{pmatrix}$$

$$A = \begin{pmatrix} 1 & 2 & 7 \\ 2 & 1 & 6 \\ 3 & 4 & 4 \end{pmatrix}$$

Примерные вопросы, для проведения промежуточной аттестации по дисциплине и критерии оценивания:

1. Дайте определение понятия матрицы. Действия над матрицами.
2. Вычисление обратной матрицы. Сформулируйте теорему об обратной матрице.
3. Свойства операций сложения и умножения матриц.
4. Элементарные преобразования матриц, приведение матриц к ступенчатому виду.
5. Приведение матриц к приведенному ступенчатому виду.
6. Арифметическое векторное пространство, свойства операций над векторами.
7. Примеры линейно зависимых и линейно независимых систем векторов.
8. Линейно независимые ступенчатые системы векторов.
9. Свойства линейно зависимых систем векторов.
10. Базис систем векторов, существование базиса.

11. Операции над матрицами. Сформулируйте теорему.
12. Свойства транспонирования.
13. Умножение на элементарные матрицы.
14. Решение матричных уравнений
15. Миноры, алгебраические дополнения.
16. Разложение \det по строке и столбцу. Опишите алгоритм решения задачи. Проиллюстрируйте на конкретном примере.
17. Формула для обратной матрицы.
18. \det произведения матриц.
19. невырожденные матрицы.
20. Элементарные преобразования систем линейных уравнений (равносильные системы).
21. Метод Гаусса. Опишите алгоритм решения уравнений методом Гаусса. Проиллюстрируйте на конкретном примере.
22. Однородные, неоднородные системы линейных уравнений.
23. Правило Крамера.
24. Опишите ситуацию в педагогической деятельности, где можно применить матрицы.

В полном объеме оценочные материалы хранятся на кафедре, реализующей данную дисциплину. Оценочные материалы с автоматизированной проверкой результатов обучения (при наличии) размещаются в электронной информационно-образовательной среде университета на сайте <https://lms.bspu.ru>.

Планируемые уровни сформированности компетенций обучающихся и критерии оценивания

Уровни	Содержательное описание уровня	Основные признаки выделения уровня (этапы формирования компетенции, критерии оценки сформированности)	Пятибалльная шкала (академическая) оценка	БРС, % освоения (рейтинговая оценка)
Повышенный	Творческая деятельность	<i>Включает нижестоящий уровень.</i> Умение самостоятельно принимать решение, решать проблему/задачу теоретического или прикладного характера на основе изученных методов, приемов, технологий.	Отлично	90-100
Базовый	Применение знаний и умений в более широких контекстах учебной и профессиональной деятельности, нежели по образцу, с большей степенью самостоятельности и инициативы	<i>Включает нижестоящий уровень.</i> Способность собирать, систематизировать, анализировать и грамотно использовать информацию из самостоятельно найденных теоретических источников и иллюстрировать ими теоретические положения или обосновывать практику применения.	Хорошо	70-89,9
Удовлетворительный (достаточный)	Репродуктивная деятельность	Изложение в пределах задач курса теоретически и практически контролируемого материала	Удовлетворительно	50-69,9

Недостаточный	Отсутствие признаков	удовлетворительного	неудовлетворительно	Менее 50
---------------	----------------------	---------------------	---------------------	----------

Результаты текущего контроля и промежуточной аттестации в соответствии с применяемой университетом балльно-рейтинговой системой оценки качества образования вносятся в электронные ведомости и таким образом отображаются в электронном портфолио студента в электронной информационно-образовательной среде университета. Результаты промежуточной аттестации (кроме неудовлетворительных) вносятся и в зачетные книжки студентов.

Разработчик:

К.ф.-м.н., доцент кафедры Математики и статистики И.Х. Хуснуллин

Эксперты:

внешний

Д.ф.-м.н., профессор, с.н.с. ИМ с ВЦ УНЦ РАН

Д.И. Борисов

Внутренний

К.ф.-м.н., доцент кафедры Математики и статистики В.Ф. Вильданова

МИНОБРНАУКИ РОССИИ
ФГБОУ ВО «Башкирский государственный педагогический университет
им. М. Акмуллы»

РАБОЧАЯ ПРОГРАММА ДИСЦИПЛИНЫ

Б1.О.08 ГЕОМЕТРИЯ

для направления подготовки

44.03.01 Педагогическое образование

Направленность (профиль)

«Математика с основами информационных технологий
(с использованием дистанционных образовательных технологий)»

квалификация выпускника: бакалавр

11. Целью дисциплины является:

формирование общепрофессиональных компетенций:

- Способен осуществлять педагогическую деятельность на основе специальных научных знаний (ОПК-8);

индикаторы достижения:

ОПК.8.1. Демонстрирует специальные научные знания для проектирования педагогической деятельности;

ОПК.8.3. Преобразует специальные научные знания и результаты исследований в своей педагогической деятельности.

развитие универсальных компетенций:

- Способен осуществлять поиск, критический анализ и синтез информации, применять системный подход для решения поставленных задач (УК-1).

индикаторы достижения:

УК-1.1. Демонстрирует владение методами системного анализа, способы обоснования решения (индукция, дедукция, по аналогии) поставленной задачи;

УК-1.2. Использует методы поиска, сбора и обработки, критического анализа и синтеза информации; навыки выбора методов критического анализа, адекватных поставленной задаче.

2. Трудоемкость учебной дисциплины зафиксирована учебным планом соответствующей основной профессиональной образовательной программы, выражается в зачетных единицах. Одна зачетная единица равна 36 академическим часам продолжительностью 45 минут (27 астрономическим часам по 60 минут) и включает часы контактной работы и часы самостоятельной работы студента, в том числе часы, отводимые на процедуры контроля и подготовку к ним.

3. Место дисциплины в структуре основной образовательной программы:

Дисциплина «Геометрия» относится к обязательной части учебного плана.

4. Планируемые результаты обучения по дисциплине, обеспечивающие достижение планируемых результатов освоения образовательной программы:

Знать:

- принципы научного познания действительности; современную научную картину мира, место и роль человека в ней; основы естественнонаучных дисциплин в едином комплексе наук;
- принципы и механизмы работы современных поисковых систем;

Уметь:

- выявлять, систематизировать и критически осмысливать научные и технические компоненты, включенные в различные области гуманитарного знания, культуру в целом и в историческом контексте;
- осуществлять поиск информации с применением поисковых систем;
- подбирать и трансформировать научные знания для проектирования деятельности педагога;
- интерпретировать ценностные ориентации педагогической профессии, структуру профессиональной деятельности и основы педагогического мастерства учителя

Владеть:

- навыками работы с поисковыми сервисами и ресурсами сети Интернет;
- современными методами поиска, обработки и использования информации, различными способами познания и освоения окружающего мира.

5. Виды учебной работы по дисциплине зафиксированы учебным планом основной профессиональной образовательной программы по указанному направлению и профилю, выражаются в академических часах.

Часы контактной работы и самостоятельной работы студента и часы, отводимые на процедуры контроля, могут различаться в учебных планах ОПОП по формам обучения.

Объем контактной работы включает часы контактной аудиторной работы (лекции/практические занятия/ лабораторные работы), контактной внеаудиторной работы (контроль самостоятельной работы), часы контактной работы в период аттестации. Контактная работа, в том числе может проводиться посредством электронной информационно-образовательной среды университета с использованием ресурсов сети Интернет и дистанционных технологий, на сайте <https://lms.bspu.ru>.

6. Содержание дисциплины

Содержание разделов дисциплины

№	Наименование раздела дисциплины	Содержание раздела
1.	Элементы векторной алгебры.	Вектор. Коллинеарные векторы. Равные векторы. Признак. Лемма. Откладывание вектора от точки. Компланарные векторы. Свойства. Сложение векторов. Свойства. Правила. Вычитание векторов. Правила. Умножение вектора на число. Определение линейно зависимых и линейно независимых векторов. Свойства. Необходимое и достаточное условие линейной зависимости векторов. Теорема о коллинеарных векторах. Отношение коллинеарных векторов. Базис, координаты вектора. Линейные операции над векторами в координатах. Проекция вектора на ось. Свойства проекций. Определение скалярного произведения. Свойства. Выражение скалярного произведения в координатах. Приложения скалярного произведения. Векторное произведение двух векторов. Определение, свойства, выражение в координатах, приложения. Смешанное произведение трех векторов. Определение, выражение в координатах, свойства. Объем параллелепипеда. Приложения смешанного произведения.
2.	Аналитическая геометрия на плоскости. Линии на плоскости.	Аффинный репер. Координаты точки. Нахождение координат вектора. Расстояние между двумя точками. Деление отрезка в данном отношении. Уравнение линии на плоскости. Примеры. Алгебраическая линия. Уравнения линии на плоскости. Примеры. Уравнение прямой с направляющим вектором, проходящей через две точки в отрезках на плоскости. Уравнение прямой с нормальным вектором на плоскости. Уравнение прямой с угловым коэффициентом. Геометрический смысл углового коэффициента. Общее уравнение прямой на плоскости. Расположение прямой относительно системы координат. Взаимное расположение двух прямых на плоскости. Угол между двумя прямыми в пространстве. Расстояние от точки до прямой на плоскости. Эллипс и его свойства. Гипербола и его свойства. Парабола и его свойства.
3.	Аналитическая геометрия в пространстве.	Уравнения плоскости, заданной точкой и двумя направляющими векторами. Уравнение плоскости, проходящей через три точки. Уравнение плоскости в отрезках. Уравнение плоскости, заданной точкой и нормальным вектором. Теорема об общем уравнении плоскости. Параметрические и канонические уравнения прямой в пространстве. Общие уравнения прямой. Переход от общих уравнений к каноническим. Расположение плоскости относительно системы координат. Взаимное расположение двух плоскостей. Взаимное расположение двух прямых в пространстве. Взаимное расположение прямой и плоскости. Угол между двумя плоскостями. Угол между двумя прямыми на плоскости. Угол между прямой и плоскостью. Расстояние от точки до плоскости.

4.	Элементы многомерной евклидовой геометрии.	n-мерное векторное пространство. n-мерное аффинное пространство. n-мерное Евклидово векторное пространство. n-мерное Евклидово пространство.
5.	Поверхности второго порядка.	Поверхности второго порядка. Метод сечений. Цилиндры второго порядка. Поверхности вращения. Конические поверхности второго порядка. Конические сечения. Эллипсоид. Гиперболоиды. Параболоиды. Приложение к решению задач школьного курса геометрии.
6.	Аксиоматический метод.	Аксиоматический метод построения Евклидовой геометрии. Система аксиом Вейля. Непротиворечивость системы аксиом Вейля. Система аксиом школьного курса математики по Погорелову (обзор).
7.	История создания Неевклидовой геометрии.	Непротиворечивость системы аксиом по Погорелову. Декартова реализация. История создания Неевклидовой геометрии. Геометрия до Евклида. «НАЧАЛА» Евклида. Критика «НАЧАЛ». Пятый постулат Евклида и его эквиваленты.
8.	Геометрия Лобачевского	Некоторые вопросы геометрии Лобачевского. Дефект треугольника. Пучки прямых на плоскости Лобачевского.

Рекомендуемая тематика учебных занятий в форме контактной работы:

Рекомендуемая тематика учебных занятий лекционного типа (предусматривающих преимущественную передачу учебной информации преподавателями):

Тема 1. Векторы. Операции над векторами. Приложение скалярного произведения векторов.

Тема 2. Аффинный репер. Ортонормированный репер. Простейшие задачи в координатах.

Тема 3. Уравнение прямой на плоскости.

Тема 4. Линии второго порядка.

Тема 5. Метод координат в пространстве.

Тема 6. Исследование общего уравнения плоскости.

Тема 7. Уравнение прямой в пространстве.

Тема 8. Поверхности второго порядка.

Тема 9. Аксиоматический метод в геометрии. Требования, предъявляемые к системе аксиом.

Тема 10. Аксиоматика А.В. Погорелова школьного курса геометрии. Аксиомы школьного курса геометрии.

Тема 11. Абсолютная геометрия

Тема 12. Пятый постулат Евклида. Предложения эквивалентные пятому постулату.

Тема 13. Основные факты геометрии Лобачевского

Рекомендуемая тематика учебных занятий практического типа (семинары, практические занятия, коллоквиумы и иные аналогичные занятия):

Тема 1: Вектор.

Вопросы для обсуждения: Коллинеарные векторы. Равные векторы. Признак. Лемма. Откладывание вектора от точки. Компланарные векторы. Свойства. Сложение векторов. Свойства. Правила. Вычитание векторов. Правила. Умножение вектора на число. Определение линейно зависимых и линейно независимых векторов. Свойства. Необходимое и достаточное условие линейной зависимости векторов. Теорема о коллинеарных векторах. Отношение коллинеарных векторов.

Тема 2: Операции над векторами

Вопросы для обсуждения: Базис, координаты вектора. Линейные операции над векторами в координатах. Проекция вектора на ось. Свойства проекций. Определение скалярного произведения. Свойства. Выражение скалярного произведения в координатах. Приложения скалярного произведения. Векторное произведение двух векторов. Определение, свойства, выражение в координатах, приложения. Смешанное произведение трех векторов.

Определение, выражение в координатах, свойства. Объем параллелепипеда. Приложения смешанного произведения.

Тема 3: Координаты точки.

Вопросы для обсуждения: Аффинный репер. Координаты точки. Нахождение координат вектора. Расстояние между двумя точками. Деление отрезка в данном отношении.

Тема 4: Уравнение линии на плоскости.

Вопросы для обсуждения: Алгебраическая линия. Уравнения линии на плоскости. Примеры. Уравнение прямой с направляющим вектором, проходящей через две точки в отрезках на плоскости. Уравнение прямой с нормальным вектором. Уравнение прямой с угловым коэффициентом. Геометрический смысл углового коэффициента. Общее уравнение прямой. Расположение прямой относительно системы координат. Взаимное расположение двух прямых на плоскости. Угол между двумя прямыми в пространстве. Расстояние от точки до прямой на плоскости.

Тема 5: Вопросы для обсуждения: Линии второго порядка.

Эллипс и его свойства. Гипербола и его свойства. Парабола и его свойства

Тема 6: Теорема об общем уравнении плоскости.

Вопросы для обсуждения: Уравнения плоскости, заданной точкой и двумя направляющими векторами. Уравнение плоскости, проходящей через три точки. Уравнение плоскости в отрезках. Уравнение плоскости, заданной точкой и нормальным вектором. Теорема об общем уравнении плоскости.

Тема 7: Уравнение прямой в пространстве.

Вопросы для обсуждения: Параметрические и канонические уравнения прямой в пространстве. Общие уравнения прямой. Переход от общих уравнений к каноническим.

Тема 8: Элементы аналитической геометрии в пространстве.

Вопросы для обсуждения: Взаимное расположение двух плоскостей. Взаимное расположение двух прямых в пространстве. Взаимное расположение прямой и плоскости. Угол между двумя плоскостями. Угол между двумя прямыми на плоскости. Угол между прямой и плоскостью. Расстояние от точки до плоскости.

Тема 9: Поверхности второго порядка.

Вопросы для обсуждения: Метод сечений. Цилиндры второго порядка. Поверхности вращения. Конические поверхности второго порядка. Конические сечения. Эллипсоид. Гиперboloиды. Параболоиды. Приложение к решению задач школьного курса геометрии.

Тема 10: Аксиоматический метод.

Вопросы для обсуждения: Аксиоматический метод построения Евклидовой геометрии. Система аксиом Вейля. Непротиворечивость системы аксиом Вейля. Система аксиом школьного курса математики по Погорелову (обзор).

Тема 11: История создания Неевклидовой геометрии

Вопросы для обсуждения: Непротиворечивость системы аксиом по Погорелову. Декартова реализация. История создания Неевклидовой геометрии. Геометрия до Евклида. «НАЧАЛА» Евклида. Критика «НАЧАЛ». Пятый постулат Евклида и его эквиваленты.

Тема 12: Некоторые вопросы геометрии Лобачевского.

Вопросы для обсуждения: Дефект треугольника. Пучки прямых на плоскости Лобачевского

Требования к самостоятельной работе студентов по освоению дисциплины

1. Линейная зависимость векторов.
Задание: Доказать свойства линейной зависимости векторов
2. Проекция вектора на ось.
Задание: Доказать свойства проекции вектора на ось
3. Скалярное произведение векторов.
Задание: Доказать свойства скалярного произведения векторов
4. Прямая на плоскости.
Задание: Вывод уравнений
5. Плоскость в пространстве.
Задание: Вывод уравнений

Примерная тематика рефератов для самостоятельных работ (не предусмотрено)

Руководствуясь положениями статьи 47 и статьи 48 Федерального закона от 29 декабря 2012 г. N 273-ФЗ "Об образовании в Российской Федерации" научно-

педагогические работники и иные лица, привлекаемые университетом к реализации данной образовательной программы, пользуются предоставленными академическими правами и свободами в части свободы преподавания, свободы от вмешательства в профессиональную деятельность; свободы выбора и использования педагогически обоснованных форм, средств, методов обучения и воспитания; права на творческую инициативу, разработку и применение авторских программ и методов обучения и воспитания в пределах реализуемой образовательной программы и отдельной дисциплины.

Исходя из рамок, установленных учебным планом по трудоемкости и видам учебной работы по дисциплине, преподаватель самостоятельно выбирает тематику занятий по формам и количеству часов проведения контактной работы: лекции и иные учебные занятия, предусматривающие преимущественную передачу учебной информации преподавателем и (или) занятия семинарского типа (семинары, практические занятия, практикумы, лабораторные работы, коллоквиумы и иные аналогичные занятия), и (или) групповые консультации, и (или) индивидуальную работу обучающихся с преподавателем, в том числе индивидуальные консультации (по курсовым работам/проектам – при наличии курсовой работы/проекта по данной дисциплине в учебном плане).

Рекомендуемая тематика занятий максимально полностью реализуется в контактной работе со студентами очной формы обучения. В случае реализации образовательной программы в заочной / очно-заочной форме трудоемкость дисциплины сохраняется, однако объем учебного материала в значительной части осваивается студентами в форме самостоятельной работы. При этом требования к ожидаемым образовательным результатам студентов по данной дисциплине не зависят от формы реализации образовательной программы.

7. Учебно-методическое и информационное обеспечение дисциплины:

Литература:

1. Атанасян Л.С., Базылев В.Г. Геометрия. Ч.1 - М., Кнорус, 2011.
2. Чеголин, А.П. Линейная алгебра и аналитическая геометрия : учебное пособие / А.П. Чеголин ; Южный федеральный университет. – Ростов-на-Дону : Южный федеральный университет, 2015. – 149 с. – Режим доступа: по подписке. – URL: <http://biblioclub.ru/index.php?page=book&id=445132>

программное обеспечение:

Свободно распространяемое программное обеспечение Moodle для реализации дистанционных образовательных технологий.

Операционные системы: Ubuntu (свободно распространяемое ПО) / MS Windows / пр.

Веб-браузер: Mozilla Firefox (свободно распространяемое ПО) / пр.

Офисный пакет: LibreOffice (свободно распространяемое ПО) / Microsoft Office /пр.: текстовый редактор, табличный процессор (создание таблиц), программа подготовки презентаций, графический редактор.

базы данных, информационно-справочные материалы и поисковые системы:

1. <http://www.consultant.ru>
2. <http://www.garant.ru>
3. <http://fgosvo.ru>
4. www.mathnet.ru

8. Материально-техническое обеспечение дисциплины:

Для проведения занятий лекционного типа используются специальные помещения (учебные аудитории), оборудованные техническими средствами обучения – мультимедийной проекционной техникой.

Для проведения занятий семинарского типа, текущего контроля и промежуточной аттестации достаточно специальных помещений (учебных аудиторий), оборудованных специализированной мебелью (для обучающихся) меловой / маркерной доской.

Для организации самостоятельной работы обучающимся предоставляются помещения, оснащенные компьютерной техникой с возможностью подключения к сети «Интернет» и обеспечением доступа в электронную информационно-образовательную среду университета.

Для обучения инвалидов и лиц с ограниченными возможностями здоровья университетом могут быть представлены специализированные средства обучения, в том числе технические средства коллективного и индивидуального пользования:

– **Оборудование для лиц с нарушением зрения:** Портативный ручной видеоувеличитель Ruby; Принтер для печати рельефно-точечным шрифтом Брайля; Тактильный дисплей Брайля Focus 40 Blue; Электронная пишущая машинка Twen T180+ с дополнительной установкой шрифта Брайля;

– **Оборудование для лиц с нарушением слуха и речи:** Речевой компьютерный тренажер Дэльфа-142.1; Аппарат слуховой электронный воздушного звукопроводения заушного типа У-01 «Исток»; Аудиометр автоматизированный АА – 02; Портативная информационная индукционная система для слабослышащих «Исток» А2; Индуктор заушный;

– **Оборудование для лиц с нарушением ОДА:** Приспособление для письма Writing-Bird; Специализированная мышь для лиц с нарушениями опорно-двигательного аппарата - джойстик компьютерный инклюзивный Optima Joystick; Специализированная клавиатура с большими кнопками для лиц с заболеваниями опорно-двигательного аппарата и слабовидящими людьми.

9. Методические рекомендации по изучению дисциплины

Учебная дисциплина «Геометрия» призвана способствовать формированию системного представления об основных вопросах содержания курса геометрии, навыкам поиска и критического анализа информации, а также применению системного подхода для решения поставленных задач. Логика изложения материала подразумевает последовательность и иерархичность в соответствии с разделами дисциплины.

Лекционный курс предполагает систематизированное изложение основных вопросов курса «Геометрия».

Практические занятия представляют собой детализацию лекционного теоретического материала, проводятся в целях закрепления курса и охватывают все основные разделы.

При изучении дисциплины обучающимся целесообразно выполнять следующие рекомендации:

1. Изучение учебной дисциплины должно вестись систематически.
2. После изучения какого-либо раздела по учебнику или конспектным материалам рекомендуется по памяти воспроизвести основные термины, определения, понятия раздела.
3. Особое внимание следует уделить выполнению отчетов по практическим занятиям и индивидуальным комплексным заданиям на самостоятельную работу.
4. Вся тематика вопросов, изучаемых самостоятельно, задается на лекциях преподавателем. Им же даются источники (в первую очередь вновь изданные в периодической научной литературе) для более детального понимания вопросов, озвученных на лекции.

В случае организации учебной работы с использованием дистанционных образовательных технологий занятия проводятся в электронной информационно-образовательной среде университета на сайте <https://lms.bspu.ru>. Инструкции для работы в системе дистанционного обучения размещены на сайте и адресованы как преподавателям (<https://lms.bspu.ru/course/view.php?id=1044>), так и студентам (<https://lms.bspu.ru/course/view.php?id=1987#section-2>).

10. Требования к промежуточной аттестации и оценочные материалы для ее проведения

Промежуточная аттестация выполняется в форме зачета и экзамена.

Оценочные материалы промежуточной аттестации представлены в виде вопросов к экзамену.

Примерные вопросы для проведения промежуточной аттестации по дисциплине и критерии оценивания:

1. Вектор, основные понятия.
2. Операции над векторами. Их свойства.
3. Понятие базиса, координат вектора, направляющие косинусы.
4. Линейные операции над векторами в координатах. Условие коллинеарности двух векторов в координатах.
5. Проекция вектора на ось. Основные теоремы.
6. Скалярное произведение двух векторов и его свойства.

7. Скалярное произведение в координатах. Длина вектора, расстояние между двумя точками.
8. Приложения скалярного произведения.
9. Система координат на плоскости.
10. Приложение метода координат на плоскости.
11. Различные способы задания прямой на плоскости.
12. Теорема об общем уравнении прямой. Исследование общего уравнения прямой.
13. Взаимное расположение двух прямых на плоскости.
14. Метрические задачи на прямую. Расстояние от точки до прямой.
15. Угол между двумя прямыми.
16. Линии второго порядка. Окружность и его свойства.
17. Эллипс и его свойства.
18. Гипербола и её свойства.
19. Парабола и её свойства.
20. Метод координат в пространстве. Ориентация пространства.
21. Векторное произведение и его свойства. Вычисление в прямоугольных координатах. Приложение векторного произведения.
22. Смешанное произведение векторов и его свойства. Вычисление в прямоугольных координатах. Приложения смешанного произведения.
23. Уравнение плоскости. Различные способы задания плоскости.
24. Исследование общего уравнения плоскости. Взаимное расположение двух плоскостей.
25. Расстояние от точки до плоскости.
26. Угол между двумя плоскостями.
27. Уравнение прямой в пространстве, различные способы задания прямой.
28. Взаимное расположение двух прямых в пространстве.
29. Угол между двумя прямыми в пространстве.
30. Взаимное расположение прямой и плоскости.
31. Угол между прямой и плоскостью.
32. Аксиоматический метод.
33. Система аксиом Погорелова.
34. Требования, предъявляемые к системе аксиом.
35. «Начала» Евклида.
36. Предистория геометрии Лобачевского.
37. Абсолютная геометрия.
38. 5-й постулат Евклида. Предложения эквивалентные 5-му постулату. Проблема 5-го постулата.
39. Основные факты геометрии Лобачевского.
40. Взаимное расположение прямых на плоскости Лобачевского.
41. Основные свойства параллельных и расходящихся прямых, угол параллельности.

Примерные задачи для проведения промежуточной аттестации по дисциплине и критерию оценивания:

1. Дан параллелепипед $ABCD FMNE$. Найти координаты вектора \overrightarrow{MA} в базисе $\{NB, NC, NE\}$.
2. Даны две смежные вершины параллелограмма $A(4;-1)$, $B(-6;0)$ и точка пересечения его диагоналей $O(-3;-2)$. Определить две другие вершины.
3. Найти косинус угла между векторами $m = 4a + 2c$ и $n = b$, если $|a| = 4$, $|b| = 2$, $|c| = 3$, $(a, b) = 90^\circ$, $(a, c) = 90^\circ$, $(b, c) = 135^\circ$.
4. Даны точки $A(1;-4;0)$, $B(0;0;0)$, $C(-3;0;-3)$, $D(0;5;1)$. Вычислить проекцию вектора AB на вектор CD .

5. В кубе $ABCD A_1 B_1 C_1 D_1$ с ребром 1 точка M лежит на отрезке $A_1 D_1$, причём $|DM|$:
 $|MA_1| = 1:8$, точка N лежит на отрезке $D_1 C_1$, $|D_1 N|:|NC_1| = 1:8$.
- а) Вычислить длину отрезка MN ;
 б) Найти косинус угла между прямыми MN и AC .
6. Найти длину вектора $m = 3a - 3c$, если $|a| = 2$, $|c| = 3$, $(a, c) = 90^\circ$.
7. $[a, b] = c$. Найти $[2a + 3b, -3a - 2b]$.
8. Компланарны ли векторы: $a(-1, 0, 1)$, $b(-4, 3, 1)$, $c(-3, 5, 3)$.
9. Лежат ли точки $A(4, 3, 1)$, $B(5, 1, 4)$, $C(0, 8, 2)$, $D(0, 8, 2)$ в одной плоскости?
10. Найти смешанное произведение и определить ориентацию тройки векторов
 $a(1, 3, -1)$, $b(-3, 4, 0)$, $c(-4, -3, 5)$.
11. Определить координаты и модуль вектора $[ab]$, если $a(-2, -1, 5)$, $b(1, -3, 2)$.
12. Найти высоту треугольника MNP , проведенную к стороне NP , если
 $M(3, 4, 3)$, $N(4, -1, -3)$, $P(1, 4, 5)$.
13. Вычислить объём тетраэдра с вершинами в точках
 $A(4, 2, 2)$, $B(0, -1, 1)$, $C(8, 4, 2)$, $D(4, 2, 6)$ и высоту, проведенную из вершины D .

Примерные тестовые задания:

1. Векторы $\vec{a}(x, 3, 5)$ и $\vec{b}(-4, y, -10)$ коллинеарны тогда и только, когда
 $x = 2$, $y = -6$
 $-4x + 3y - 50 = 0$
 $x > 0$, $y < 0$
 $x = -2$, $y = 6$
2. Точки $A(-2; 6)$ и $B(0; 4)$, тогда координаты вектора \overrightarrow{AB} равны
 $(4; -4)$
 $(-4; 4)$
 $(2; -2)$
 $(-2; 2)$
3. Дан параллелепипед $ABCD A_1 B_1 C_1 D_1$. Укажите тройку компланарных векторов
 $\overrightarrow{AB}, \overrightarrow{AC}, \overrightarrow{C_1 B_1}$
 $\overrightarrow{AB}, \overrightarrow{AD}, \overrightarrow{CC_1}$
 $\overrightarrow{AD}, \overrightarrow{AB}, \overrightarrow{BC_1}$
4. Скалярное произведение сонаправленных векторов
 положительно
 равно нулю
 отрицательно
5. Скалярное произведение двух векторов равно нулю тогда и только тогда, когда векторы
 сонаправлены
 противоположно направлены
 ортогональны

6. Написать каноническое уравнение прямой в пространстве, заданной точкой $M_0(1;1;2)$ и направляющим вектором $\vec{a}\{2,3,1\}$

$$2x + 3y + z = 0$$

$$\frac{(x-1)}{2} = \frac{(y-1)}{3} = \frac{(z-2)}{1}$$

$$\frac{(x-2)}{1} = \frac{(y-3)}{1} = \frac{(z-1)}{2}$$

7. Прямая $l_1 : 4x + y - 1 = 0$ совпадает с прямой

$$2x + y - 2 = 0$$

$$8x + 2y + 3 = 0$$

$$8x + 2y - 2 = 0$$

8. Прямая $l_1 : x + y - 2 = 0$ пересекается с прямой

$$2x + 2y - 1 = 0$$

$$2x - 3y + 2 = 0$$

$$x - y - 1 = 0$$

9. Написать канонические уравнения прямой в пространстве, проходящей через две точки $A(1; 1; -1); B(0; 2; 1)$.

$$\frac{x-1}{-1} = \frac{y-1}{1} = \frac{z+1}{2}$$

$$x - 1 - y = 0$$

$$\frac{x+1}{-1} = \frac{y+1}{1} = \frac{z-1}{2}$$

10. Найти расстояние от точки $A(0;1)$ до прямой $l: 2x-y+4=0$

1

3

$\sqrt{5}$

3

$$\frac{x+1}{-1} = \frac{y+1}{1} = \frac{z-1}{2}$$

11. Указать точку принадлежащую прямой:

$$(2;2;7)$$

$$(-4;2;7)$$

$$(0;0;1)$$

12. Найти угол между двумя плоскостями μ и β , если $\mu: x+z-1=0$, $\beta: x-2y-1=0$

$$\arccos \alpha \frac{\sqrt{10}}{10}$$

$$\alpha = 60^\circ$$

$$\alpha = 90^\circ$$

13. При аксиоматическом построении математической теории существуют понятия, которым не даются определения
всем понятиям даются определения

14. Дана непротиворечивая система аксиом A_1, A_2, \dots, A_n . Аксиома A_n не зависит от остальных аксиом, если

система аксиом полная

она не противоречит этим аксиомам

она не является логическим следствием остальных аксиом

15. Точки и векторы являются неопределяемыми объектами в системе аксиом

Гильберта

Погорелова

Александрова

Вейля

16. Система аксиом абсолютной геометрии состоит из
 всех аксиом системы аксиом Вейля
 всех аксиом системы аксиом Гильберта
 всех аксиом системы аксиом Гильберта, кроме аксиомы параллельных
17. Верно ли, что если теорема доказана в абсолютной геометрии, то она справедлива и в евклидовой геометрии и в геометрии Лобачевского
 да
 нет
18. В абсолютной геометрии доказывается теорема
 о равенстве углов при основании равнобедренного треугольника
 о том, что сумма углов треугольника больше 180°
 о том, что сумма углов треугольника меньше 180°
19. Какая из следующих теорем справедлива в геометрии Лобачевского, но не справедлива в евклидовой геометрии
 сумма углов треугольника не постоянна
 сумма углов треугольника постоянна
 сумма углов треугольника больше π
20. V постулат Евклида эквивалентен (относительно абсолютной геометрии) утверждению
 сумма углов треугольника не постоянна
 сумма углов треугольника меньше π
 сумма углов треугольника равна π
21. На модели плоскости Лобачевского под точками понимаются
 точки открытого круга
 точки окружности
 упорядоченные тройки чисел

В полном объеме оценочные материалы хранятся на кафедре, реализующей данную дисциплину. Оценочные материалы с автоматизированной проверкой результатов обучения (при наличии) размещаются в электронной информационно-образовательной среде университета на сайте <https://lms.bspu.ru>.

Планируемые уровни сформированности компетенций обучающихся и критерии оценивания

Уровни	Содержательное описание уровня	Основные признаки выделения уровня (этапы формирования компетенции, критерии оценки сформированности)	Пятибалльная шкала (академическая) оценка	БРС, % освоения (рейтинговая оценка)
Повышенный	Применение знаний и умений в учебной и профессиональной деятельности, самостоятельное решение проблемных заданий.	<i>Включает нижестоящий уровень.</i> Умение самостоятельно принимать решение, решать проблему теоретического характера на основе изученных методов и приемов.	Отлично	90-100
Базовый	Применение знаний и умений в более широких контекстах учебной и профессиональной деятельности, нежели по	<i>Включает нижестоящий уровень.</i> Способность собирать, систематизировать, анализировать и грамотно использовать информацию из самостоятельно найденных теоретических источников и	Хорошо	70-89,9

	образцу, с большей степенью самостоятельности и инициативы	иллюстрировать ими теоретические положения или обосновывать практику применения.		
Удовлетворительный (достаточный)	Репродуктивная деятельность	Изложение в пределах задач курса теоретически и практически контролируемого материала	Удовлетворительно	50-69,9
Недостаточный	Отсутствие признаков	удовлетворительного уровня	неудовлетворительно	Менее 50

Результаты текущего контроля и промежуточной аттестации в соответствии с применяемой университетом балльно-рейтинговой системой оценки качества образования вносятся в электронные ведомости и таким образом отображаются в электронном портфолио студента в электронной информационно-образовательной среде университета. Результаты промежуточной аттестации (кроме неудовлетворительных) вносятся и в зачетные книжки студентов.

Разработчик:

К.п.н., доцент каф. математики и статистики О.Н.Заглядина

Эксперты:

внешний

Д.ф.-м.н., профессор, в.н.с.ИМ с ВЦ УФИЦ РАН Д.И.Борисов

внутренний

Д.ф.-м.н., профессор каф. математики и статистики Я.Т.Султанаев

МИНОБРНАУКИ РОССИИ
ФГБОУ ВО «Башкирский государственный педагогический университет
им. М. Акмуллы»

РАБОЧАЯ ПРОГРАММА ДИСЦИПЛИНЫ

Б1.О.09 WEB-ПРОГРАММИРОВАНИЕ И WEB-ДИЗАЙН
для направления подготовки

44.03.01 Педагогическое образование

Направленность (профиль)

«Математика с основами информационных технологий
(с использованием дистанционных образовательных технологий)»

квалификация выпускника: бакалавр

1. Целью дисциплины является

формирование общепрофессиональных компетенций:

Способен участвовать в разработке основных и дополнительных образовательных программ, разрабатывать отдельные их компоненты (в том числе с использованием информационно-коммуникационных технологий) (ОПК-2).

индикаторы достижения:

ОПК.2.1. Демонстрирует знание основных компонентов основных и дополнительных образовательных программ.

ОПК.2.2. Умеет использовать ИКТ в разработке отдельных компонентов основных и дополнительных образовательных программ.

ОПК.2.3. Разрабатывает основные и дополнительные образовательные программы средствами ИКТ.

2. Трудоемкость учебной дисциплины зафиксирована учебным планом соответствующей основной профессиональной образовательной программы, выражается в зачетных единицах. Одна зачетная единица равна 36 академическим часам продолжительностью 45 минут (27 астрономическим часам по 60 минут) и включает часы контактной работы и часы самостоятельной работы студента, в том числе часы, отводимые на процедуры контроля и подготовку к ним.

3. Место дисциплины в структуре основной образовательной программы:

Дисциплина «Web-программирование и web-дизайн» относится к обязательной части учебного плана.

4. Планируемые результаты обучения по дисциплине, обеспечивающие достижение планируемых результатов освоения образовательной программы:

В результате изучения дисциплины студент должен:

Знать:

- компоненты основных и дополнительных образовательных программ, основы проектирования, научно-методическое обеспечение.

Уметь:

- использовать средства ИКТ в разработке отдельных компонентов примерных основных и дополнительных образовательных программ

Владеть:

- ИКТ для разработки основных и дополнительных образовательных программ.

5. Виды учебной работы по дисциплине зафиксированы учебным планом основной профессиональной образовательной программы по указанному направлению и профилю, выражаются в академических часах.

Часы контактной работы и самостоятельной работы студента и часы, отводимые на процедуры контроля, могут различаться в учебных планах ОПОП по формам обучения.

Объем контактной работы включает часы контактной аудиторной работы (лекции/практические занятия/ лабораторные работы), контактной внеаудиторной работы (контроль самостоятельной работы), часы контактной работы в период аттестации. Контактная работа, в том числе может проводиться посредством электронной информационно-образовательной среды университета с использованием ресурсов сети Интернет и дистанционных технологий, на сайте <https://lms.bspu.ru>.

6. Содержание дисциплины

Содержание разделов дисциплины

№	Наименование раздела дисциплины	Содержание раздела
1.	Основные сервисы, инструменты и технологии Internet.	Основные сервисы и технологии Internet. Средства разработки и адаптации Web-сайтов. Web-редакторы для Web-программирования. Шаблоны для сайтов. Типы сайтов и модели организации сайтов для реализации образовательных программ по учебному предмету.

2.	Web-технологии разработки сайтов.	Язык гипертекстовой разметки HTML Каскадные таблицы стилей CSS. HTML – гиперссылки. HTML – формы. Изображения на Web-странице. Основы Web-дизайна. Адаптивный и отзывчивый дизайн. Модульные сетки. Верстка сайта. Прототипы страниц сайта.
3.	Языки разработки Web-сайтов.	Язык программирования JavaScript. Основные конструкции языка JavaScript. Переменные и функции JavaScript. Создание HTML-документов с использованием JavaScript.
4.	Конструкторы сайтов.	Программные средства и конструкторы для создания Web-сайтов. Yandex приложения для использования в структуре Web-сайтов. Google сервисы для создания Web-сайтов. Контент и функциональность Web-сайтов для индивидуальных образовательных маршрутов обучающихся.
5.	Системы разработки Web-сайтов.	Разработка прикладных Интернет-приложений на базе CMS. Установка и настройка CMS WordPress. Совместная групповая работа над Web-проектом.
6.	Размещение и продвижение Web-сайтов.	Перенос сайта на хостинг в Web. Тестирование, отладка и анализ производительности Web-сайта. Информационное, техническое, технологическое, правовое и другие формы сопровождения Web-сайта.

Рекомендуемая тематика учебных занятий в форме контактной работы:

Рекомендуемая тематика учебных занятий лекционного типа:

Тема 1. Основные сервисы, инструменты и технологии Internet.

Тема 2. Web-технологии разработки сайтов.

Тема 3. Языки разработки Web-сайтов.

Тема 4. Конструкторы сайтов.

Тема 5. Системы разработки Web-сайтов.

Тема 6. Размещение и продвижение Web-сайтов.

Рекомендуемая тематика учебных занятий практического типа (семинары, практические занятия, коллоквиумы и иные аналогичные занятия):

Тема 1: Основные сервисы, инструменты и технологии Internet.

Основные вопросы для обсуждения: Основные сервисы и технологии Internet.

Средства разработки и адаптации Web-сайтов.

Тема 2: Основные сервисы и технологии Internet.

Основные вопросы для обсуждения: Web-редакторы для Web-программирования.

Шаблоны для сайтов

Тема 3: Основные сервисы, инструменты и технологии Internet.

Основные вопросы для обсуждения: Типы сайтов и модели организации сайтов для реализации образовательных программ по учебному предмету.

Тема 4: Web-технологии разработки сайтов.

Основные вопросы для обсуждения: Язык гипертекстовой разметки HTML Каскадные таблицы стилей CSS. HTML – гиперссылки. HTML – формы. Изображения на Web-странице.

Тема 5: Web-технологии разработки сайтов.

Основные вопросы для обсуждения: Основы Web-дизайна. Адаптивный и отзывчивый дизайн. Модульные сетки. Верстка сайта. Прототипы страниц сайта.

Тема 6: Языки разработки Web-сайтов.

Основные вопросы для обсуждения: Язык программирования JavaScript. . Основные конструкции языка JavaScript. Переменные и функции JavaScript.

Тема 7: Конструкторы сайтов.

Основные вопросы для обсуждения: Программные средства и конструкторы для создания Web-сайтов. Yandex приложения для использования в структуре Web-сайтов

Тема 8: Системы разработки Web-сайтов.

Основные вопросы для обсуждения: Разработка прикладных Интернет-приложений на базе CMS. Установка и настройка CMS WordPress.

Требования к самостоятельной работе студентов по освоению дисциплины

1. Образовательные ресурсы

Задание: Провести Интернет-обзор образовательных ресурсов по содержанию дисциплины.

2. Технологии Интернет

Задание: Изучить видео-лекции по технологиям Интернет на образовательных Интернет-ресурсах.

3. Технологии Интернет

Задание: Выбрать учебный Интернет-курс в НОУ «ИНТУИТ» по технологиям Интернет и самостоятельно пройти обучение.

4. Web- технологии разработки сайтов.

Задание: Подготовить презентации по темам практических работ

Руководствуясь положениями статьи 47 и статьи 48 Федерального закона от 29 декабря 2012 г. N 273-ФЗ "Об образовании в Российской Федерации" научно-педагогические работники и иные лица, привлекаемые университетом к реализации данной образовательной программы, пользуются предоставленными академическими правами и свободами в части свободы преподавания, свободы от вмешательства в профессиональную деятельность; свободы выбора и использования педагогически обоснованных форм, средств, методов обучения и воспитания; права на творческую инициативу, разработку и применение авторских программ и методов обучения и воспитания в пределах реализуемой образовательной программы и отдельной дисциплины.

Исходя из рамок, установленных учебным планом по трудоемкости и видам учебной работы по дисциплине, преподаватель самостоятельно выбирает тематику занятий по формам и количеству часов проведения контактной работы: лекции и иные учебные занятия, предусматривающие преимущественную передачу учебной информации преподавателем и (или) занятия семинарского типа (семинары, практические занятия, практикумы, лабораторные работы, коллоквиумы и иные аналогичные занятия), и (или) групповые консультации, и (или) индивидуальную работу обучающихся с преподавателем, в том числе индивидуальные консультации (по курсовым работам/проектам – при наличии курсовой работы/проекта по данной дисциплине в учебном плане).

Рекомендуемая тематика занятий максимально полно реализуется в контактной работе со студентами очной формы обучения. В случае реализации образовательной программы в заочной / очно-заочной форме трудоемкость дисциплины сохраняется, однако объем учебного материала в значительной части осваивается студентами в форме самостоятельной работы. При этом требования к ожидаемым образовательным результатам студентов по данной дисциплине не зависят от формы реализации образовательной программы.

7. Учебно-методическое и информационное обеспечение дисциплины:

литература:

1. Пархимович, М.Н. Основы интернет-технологий : учебное пособие / М.Н. Пархимович, А.А. Липницкий, В.А. Некрасова ; Северный (Арктический) федеральный университет им. М.В. Ломоносова. – Архангельск : Северный (Арктический) федеральный университет (САФУ), 2013. – 366 с. : табл., ил. – Режим доступа: по подписке. – URL: <http://biblioclub.ru/index.php?page=book&id=436379>

2. Громов, Ю.Ю. Основы Web-инжиниринга: разработка клиентских приложений / Ю.Ю. Громов, О.Г. Иванова, С.В. Данилкин ; Тамбовский государственный технический университет. – Тамбов : Тамбовский государственный технический университет (ТГТУ), 2012. – 240 с. : ил. – Режим доступа: по подписке. – URL: <http://biblioclub.ru/index.php?page=book&id=277648>

программное обеспечение:

Операционные системы: Ubuntu (свободно распространяемое ПО) / MS Windows / пр.

Веб-браузер: Mozilla Firefox (свободно распространяемое ПО) / пр.

OpenServer (свободно распространяемое ПО).

Офисный пакет: LibreOffice (свободно распространяемое ПО) / Microsoft Office /пр.: текстовый редактор, табличный процессор (создание таблиц), программа подготовки презентаций, графический редактор.

базы данных, информационно-справочные материалы и поисковые системы:

1. <http://www.consultant.ru>
2. <http://www.garant.ru>
3. <http://fgosvo.ru>
4. <http://www.intuit.ru>
5. <http://citforum.ru/database/>

8. Материально-техническое обеспечение дисциплины:

Для проведения занятий лекционного типа используются специальные помещения (учебные аудитории), оборудованные техническими средствами обучения – мультимедийной проекционной техникой. Для проведения занятий лекционного типа используются наборы демонстрационного оборудования и учебно-наглядных пособий, обеспечивающие тематические иллюстрации: схемы алгоритмов и методов, таблицы.

Для проведения практических занятий, групповых и индивидуальных консультаций, текущего контроля и промежуточной аттестации используются специальные помещения (учебные аудитории), оборудованные специализированной мебелью (для обучающихся), меловой / маркерной доской.

Для организации самостоятельной работы обучающимся предоставляются помещения, оснащенные компьютерной техникой с возможностью подключения к сети «Интернет» и обеспечением доступа в электронную информационно-образовательную среду университета.

Для обучения инвалидов и лиц с ограниченными возможностями здоровья университетом могут быть представлены специализированные средства обучения, в том числе технические средства коллективного и индивидуального пользования:

– **Оборудование для лиц с нарушением зрения:** Портативный ручной видеоувеличитель Ruby; Принтер для печати рельефно-точечным шрифтом Брайля; Тактильный дисплей Брайля Focus 40 Blue; Электронная пишущая машинка Twen T180+ с дополнительной установкой шрифта Брайля;

– **Оборудование для лиц с нарушением слуха и речи:** Речевой компьютерный тренажер Дэльфа-142.1; Аппарат слуховой электронный воздушного звукопроводения заушного типа У-01 «Исток»; Аудиометр автоматизированный АА – 02; Портативная информационная индукционная система для слабослышащих «Исток» А2; Индуктор заушный;

– **Оборудование для лиц с нарушением ОДА:** Приспособление для письма Writing-Bird; Специализированная мышь для лиц с нарушениями опорно-двигательного аппарата - джойстик компьютерный инклюзивный Optima Joystick; Специализированная клавиатура с большими кнопками для лиц с заболеваниями опорно-двигательного аппарата и слабовидящими людьми.

9. Методические рекомендации по изучению дисциплины

Учебная дисциплина «Web-программирование и web-дизайн» призвана способствовать формированию общих представлений о знаниях языков и технологий Web-программирования. Изучение курса строится на последовательности и иерархичности в соответствии с разделами дисциплины.

Логика изложения материала подразумевает изучение CMS и CSS для разработки сайтов.

В случае организации учебной работы с использованием дистанционных образовательных технологий занятия проводятся в электронной информационно-образовательной среде университета на сайте <https://lms.bspu.ru>. Инструкции для работы в системе дистанционного обучения размещены на сайте и адресованы как преподавателям (<https://lms.bspu.ru/course/view.php?id=1044>), так и студентам (<https://lms.bspu.ru/course/view.php?id=1987#section-2>).

10. Требования к промежуточной аттестации и оценочные материалы для ее проведения

Промежуточная аттестация выполняется в форме зачета.

Оценочные материалы текущего контроля и промежуточной аттестации представлены вопросами к зачету, практическими и тестовыми заданиями.

Примерные вопросы для проведения промежуточной аттестации по дисциплине и критерии оценивания:

1. Основные сервисы и технологии Internet.
2. Программные приложения для разработки Web-сайтов.
3. Web-редакторы. Шаблоны для сайтов.
4. Типы сайтов и модели организации сайта.
1. Определение и процесс Web-дизайна.
2. Язык HTML.
3. Технология HTML – гиперссылки.
4. Технология HTML – формы.
5. Изображения на Web-странице.
6. Технология CSS.
7. Программные средства и конструкторы для создания Web-сайтов.
8. Yandex приложения для Web-сайтов.
9. Google сервисы для создания Web-сайтов.
10. Программирование для Web-сайтов.
11. Операторы, объекты, методы JavaScript.
12. Разработка Web-приложений на JavaScript.
13. Основные принципы организации CMS.
14. Адаптация и продвижение Web-сайта в Internet.
15. Информационное, техническое, технологическое, правовое и другие формы сопровождения Web-сайта.

Примерные задания:

Задание 1

Разработать Web-сайт на HTML (клиентская часть):

1. Подготавливаем Web-дизайн и разрабатываем макет главной страницы сайта по теме курсовой работы с использованием модульной сетки.
2. Делаем верстку сайта на HTML, CSS с использованием JavaScript.
3. Изучаем сайты по теме курсовой работы, делаем скриншоты, комментируем функциональность и содержание сайта.
4. Подготавливаем графические функциональные элементы сайта (например: слайдер, анимация или видео).
5. Проект по заданию включаем в состав прикладной части курсовой работы.

Этапы выполнения задания

- Изучить теоретический материал необходимый для решения кейс-задачи.
- Подготовить проект приложения на HTML, JavaScript для локального хостинга.
- Реализовать проект приложения на HTML, JavaScript для локального хостинга.
- Выполнить тестирование приложения на HTML, JavaScript для локального хостинга с контрольными данными для испытания.
- Защитить полученные дизайнерские и программные решения.

Задание 2

Разработка Web-сайта на конструкторе Google Sites:

1. По теме курсовой разрабатываем страницы сайта курсовой работы на конструкторе Google Sites и на HTML.
2. По теме курсовой работы разрабатываем функциональные элементы для страниц сайта курсовой работы в конструкторе Google Sites и на HTML.
3. В курсовой работе тестируем Web-сайт, сравниваем две версии сайта. Оцениваем сайт по функциональности, Веб-дизайну, затратам времени на разработку, дизайну и функциональности на разных устройствах (смартфон, планшет, ноутбук).

Этапы выполнения задания

- Изучить теоретический материал необходимый для решения кейс-задачи.
- Подготовить проект приложения с использованием конструкторе Google Sites и HTML.
- Реализовать страницы сайта на HTML для локального хостинга.

- Выполнить тестирование приложение с использованием сайта Google Sites в сети Интернет и страниц HTML для локального хостинга.
- Защитить полученные дизайнерские и программные решения.

Примерные тестовые задания:

1. Любые переменные языка программирования Java-скрипт, объявленные за пределами функции доступны всем сценариям страницы – глобальная область видимости. Время жизни локальных переменных функции заканчивается после ...
завершения обращения к сценариям страниц
завершения обращения к сценарию текущей страницы
+выполнения функции
выполнения перехода по внутренней гиперссылке.
2. Компонент системы программирования для перевода исходного текста в машинный код, называется...
+ транслятором
переводчиком
редактором связей
построителем кода
3. Сетевой протокол FTP предназначен для ...
просмотра Web-страниц
проведения видеоконференций
+копирования файлов в сети
просмотра почтовых сообщений
4. Укажите правильный вариант определения изображения в качестве гиперссылки.
+ IMG SRC="image.gif">

 <IMG="image.gif">

5. . Какой тэг определяет заголовок документа HTML?
SRC
HTML
ISINDEX
BODY
+HEAD
6. Какой атрибут тэга BODY позволяет задать цвет фона страницы?
color
background
set
+bgcolor
7. Как правильно комментировать код программы?
Комментариев не должно быть в коде программы.
+Минимум комментариев с понятными именами переменных и функций.
Нужно комментировать каждую строку, а также давать понятные имена переменным и функциям.
Необходимо делать вводный блок комментария, в котором описывается алгоритм работы.
8. Функция языка программирования Java-скрипт для определения времени обращения к странице в часах ...
Now.getDate()
Now.getMonth()
Now.getFullYear()
+Now.getHours()

В полном объеме оценочные материалы хранятся на кафедре, реализующей данную дисциплину. Оценочные материалы с автоматизированной проверкой результатов обучения (при наличии) размещаются в электронной информационно-образовательной среде университета на сайте <https://lms.bspu.ru>.

Планируемые уровни сформированности компетенций обучающихся и критерии оценивания

Уровни	Содержательное описание уровня	Основные признаки выделения уровня формирования компетенции, (этапы)	Пятибалльная шкала (академиче	БРС, % освоения
--------	--------------------------------	----------------------------------------------------------------------	-------------------------------	-----------------

		критерии оценки сформированности)	ская) оценка	(рейтинговая оценка)
Повышенный	Творческая деятельность	<i>Включает нижестоящий уровень.</i> Умение самостоятельно принимать решение, решать проблему/задачу теоретического или прикладного характера на основе изученных методов, приемов, технологий.	Отлично	90-100
Базовый	Применение знаний и умений в более широких контекстах учебной и профессиональной деятельности, нежели по образцу, с большей степенью самостоятельности и инициативы	<i>Включает нижестоящий уровень.</i> Способность собирать, систематизировать, анализировать и грамотно использовать информацию из самостоятельно найденных теоретических источников и иллюстрировать ими теоретические положения или обосновывать практику применения.	Хорошо	70-89,9
Удовлетворительный (достаточный)	Репродуктивная деятельность	Изложение в пределах задач курса теоретически и практически контролируемого материала	Удовлетворительно	50-69,9
Недостаточный	Отсутствие признаков удовлетворительного уровня		Неудовлетворительно	Менее 50

Результаты текущего контроля и промежуточной аттестации в соответствии с применяемой университетом балльно-рейтинговой системой оценки качества образования вносятся в электронные ведомости и таким образом отображаются в электронном портфолио студента в электронной информационно-образовательной среде университета. Результаты промежуточной аттестации (кроме неудовлетворительных) вносятся и в зачетные книжки студентов.

Разработчики:

К.п.н., доцент кафедры прикладной информатики В.М. Горбунов.

Эксперты:

внешний

К.ф.-м.н., доцент УГНТУ А.В. Захаров.

внутренний

К.б.н, доцент кафедры прикладной информатики, М.Р. Богданов.

МИНОБРНАУКИ РОССИИ
ФГБОУ ВО «Башкирский государственный педагогический университет
им. М. Акмуллы»

РАБОЧАЯ ПРОГРАММА ДИСЦИПЛИНЫ

Б1.О.10 ОПЕРАЦИОННЫЕ СИСТЕМЫ

для направления подготовки

44.03.01 Педагогическое образование

Направленность (профиль)

«Математика с основами информационных технологий
(с использованием дистанционных образовательных технологий)»

квалификация выпускника: бакалавр

12. Целью дисциплины является:

формирование общепрофессиональных компетенций:

Способен участвовать в разработке основных и дополнительных образовательных программ, разрабатывать отдельные их компоненты (в том числе с использованием информационно-коммуникационных технологий) (ОПК-2).

индикаторы достижения:

ОПК.2.1. Демонстрирует знание основных компонентов основных и дополнительных образовательных программ.

ОПК.2.2. Умеет использовать ИКТ в разработке отдельных компонентов основных и дополнительных образовательных программ.

ОПК.2.3. Разрабатывает основные и дополнительные образовательные программы средствами ИКТ.

2. Трудоемкость учебной дисциплины зафиксирована учебным планом соответствующей основной профессиональной образовательной программы, выражается в зачетных единицах. Одна зачетная единица равна 36 академическим часам продолжительностью 45 минут (27 астрономическим часам по 60 минут) и включает часы контактной работы и часы самостоятельной работы студента, в том числе часы, отводимые на процедуры контроля и подготовку к ним.

3. Место дисциплины в структуре основной образовательной программы:

Дисциплина «Операционные системы» относится к обязательной части учебного плана.

4. Перечень планируемых результатов дисциплины:

В результате изучения дисциплины студент должен:

Знать:

- компоненты основных и дополнительных образовательных программ, основы проектирования, научно-методическое обеспечение.

Уметь:

- использовать средства ИКТ в разработке отдельных компонентов примерных основных и дополнительных образовательных программ

Владеть:

- ИКТ для разработки основных и дополнительных образовательных программ.

5. Виды учебной работы по дисциплине зафиксированы учебным планом основной профессиональной образовательной программы по указанному направлению и профилю, выражаются в академических часах.

Часы контактной работы и самостоятельной работы студента и часы, отводимые на процедуры контроля, могут различаться в учебных планах ОПОП по формам обучения.

Объем контактной работы включает часы контактной аудиторной работы (лекции/практические занятия/ лабораторные работы), контактной внеаудиторной работы (контроль самостоятельной работы), часы контактной работы в период аттестации. Контактная работа, в том числе может проводиться посредством электронной информационно-образовательной среды университета с использованием ресурсов сети Интернет и дистанционных технологий, на сайте <https://lms.bspu.ru>.

6. Содержание дисциплины

Содержание разделов дисциплины

№	Наименование раздела	Содержание раздела
---	----------------------	--------------------

	дисциплины	
1.	Введение в операционные системы. Процессы ОС. Тупики в ОС. Управление памятью в ОС.	Назначение, функции и структура ОС, классификация компьютерных систем, особенности ОС для различных классов компьютерных систем. Архитектура компьютерной системы. Архитектура ОС. Обзор функций ОС. Архитектура UNIX и MS-DOS. Управление процессами. Планирование и диспетчеризация процессов. Потоки и многопоточное выполнение программ. Стратегии и критерии диспетчеризации процессов. Управление параллельными взаимодействующими процессами. Проблемы тупиков и методы борьбы с ними. Управление памятью. Страничная организация памяти. Сегментная организация памяти. Виртуальная память.
2.	Файлы и файловая система ОС.	Операции над файлами. Директории. Логическая структура файлового архива. Разделы диска. Организация доступа к архиву файлов. Операции над директориями. Защита файлов. Контроль доступа к файлам. Списки прав доступа. Функции файловой системы ОС и иерархия данных. Структура магнитного диска (разбиение дисков на разделы). Файловая система FAT. Таблица размещения файлов. Файловая система NTFS.
3.	Сети и сетевые ОС.	Сетевые и распределенные операционные системы. Взаимодействие удаленных процессов как основа работы вычислительных сетей. Основные вопросы логической организации передачи информации между удаленными процессами. Понятие протокола. Многоуровневая модель построения сетевых вычислительных систем. Проблемы адресации в сети. Одноуровневые адреса. Двухуровневые адреса. Удаленная адресация и разрешение адресов. Локальная адресация. Понятие порта. Полные адреса. Понятие сокета (socket). Проблемы маршрутизации в сетях. Связь с установлением логического соединения и передача данных с помощью сообщений. Синхронизация удаленных процессов.
4.	Системы безопасности в ОС	Концепция безопасности. Сетевые и системные угрозы (атаки). Борьба с атаками. Аудит сетевых систем. Брандмауэры. Обнаружение попыток взлома. Криптография. SSL. Уровни безопасности компьютеров. Решение проблем безопасности в Windows NT и в Microsoft.NET. Политики безопасности.

Рекомендуемая тематика учебных занятий в форме контактной работы:

Рекомендуемая тематика учебных занятий лекционного типа (предусматривающих преимущественную передачу учебной информации преподавателями):

Тема 1. Назначение, функции и структура ОС.

Тема 2. Сетевые и распределенные операционные системы. Концепция безопасности.

Рекомендуемый перечень тем лабораторных работ:

№ п/п	Наименование раздела дисциплины	Тема лабораторной работы
1.	Введение в операционные системы. Процессы ОС. Тупики в ОС. Управление памятью в ОС	1. Обзор системных ресурсов ОС. Изучение конфигурации, настроек и управления настройками BIOS.
2.	Введение в операционные системы. Процессы ОС. Тупики в ОС. Управление памятью в ОС	1. Подсистема управления процессами. Создание параллельных взаимодействующих вычислительных процессов.
3.	Файлы и файловая система ОС	1. Организация файловой системы на диске.
4.	Системы безопасности в ОС	1. Конфигурирование, протоколирование событий, подсистема безопасности.

Требования к самостоятельной работе студентов по освоению дисциплины

1. Операционные системы.

Задание: Интернет-обзор современных операционных систем. Составление списка основных операционных систем, изучение их характеристик и особенностей.

2. Семейства операционных систем.

Задание: Подготовка презентации на тему «Семейства операционных систем» на основе интернет-обзора

3. Создание установочного дистрибутива

Задание: Создание установочного дистрибутива любой операционной системы, на оптическом носителе, USB-флеш-накопителе, внешнем жестком диске

4. Темы указаны ниже.

Задание: Подготовка реферата, согласно темам указанным ниже

Примерная тематика рефератов для самостоятельных работ

1. Файловые менеджеры
2. Архиваторы
3. Антивирусные средства
4. Программы-русификаторы
5. Утилиты для проверки дисков
6. Утилиты записи информации на диски
7. Утилиты восстановления информации
8. Программы технического обслуживания
9. Автономные программы
10. Драйверы
11. Программы воспроизведения аудио и видео
12. Браузеры
13. Операционные системы семейства DOS
14. Операционные системы семейства Windows
15. Операционные системы семейства Unix
16. Операционные системы
17. Системные программы
18. Программы-дефрагментаторы
19. Системные оболочки
20. Сравнительный анализ операционных систем Windows, Linux и MacOS.

Руководствуясь положениями статьи 47 и статьи 48 Федерального закона от 29 декабря 2012 г. N 273-ФЗ "Об образовании в Российской Федерации" научно-педагогические работники и иные лица, привлекаемые университетом к реализации данной образовательной программы, пользуются предоставленными академическими правами и свободами в части свободы преподавания, свободы от вмешательства в профессиональную деятельность; свободы выбора и использования педагогически обоснованных форм, средств, методов обучения и воспитания; права на творческую инициативу, разработку и применение авторских программ и методов обучения и воспитания в пределах реализуемой образовательной программы и отдельной дисциплины.

Исходя из рамок, установленных учебным планом по трудоемкости и видам учебной работы по дисциплине, преподаватель самостоятельно выбирает тематику занятий по формам и количеству часов проведения контактной работы: лекции и иные учебные занятия, предусматривающие преимущественную передачу учебной информации преподавателем и (или) занятия семинарского типа (семинары, практические занятия, практикумы, лабораторные работы, коллоквиумы и иные аналогичные занятия), и (или) групповые консультации, и (или) индивидуальную работу обучающихся с преподавателем, в том числе индивидуальные консультации (по курсовым работам/проектам – при наличии курсовой работы/проекта по данной дисциплине в учебном плане).

Рекомендуемая тематика занятий максимально полно реализуется в контактной работе со студентами очной формы обучения. В случае реализации образовательной программы в заочной / очно-заочной форме трудоемкость дисциплины сохраняется, однако объем учебного материала в значительной части осваивается студентами в форме самостоятельной работы. При этом требования к ожидаемым образовательным результатам студентов по данной дисциплине не зависят от формы реализации образовательной программы.

7. Учебно-методическое и информационное обеспечение дисциплины:

литература

1. Куль, Т.П. Операционные системы : учебное пособие : [12+] / Т.П. Куль. – Минск : РИПО, 2015. – 312 с. : ил. – Режим доступа: по подписке. – URL: <http://biblioclub.ru/index.php?page=book&id=463629>

2. Курячий, Г.В. Операционная система Linux : учебник : [16+] / Г.В. Курячий, К.А. Маслинский. – 2-е изд., исправ. – Москва : Национальный Открытый Университет «ИНТУИТ», 2016. – 451 с. : ил. – Режим доступа: по подписке. – URL: <http://biblioclub.ru/index.php?page=book&id=578058>

программное обеспечение

– программы пакета MSOffice (Word, PowerPoint) для подготовки рефератов, создания презентаций, отчетов;

– ОС Windows;

– ОС Linux.

базы данных, информационно-справочные материалы и поисковые системы

1. <http://window.edu.ru/>

2. <https://www.google.ru>

3. <https://www.yandex.ru/>

4. <http://lib.bspu.ru/>

5. <http://www.intuit.ru/>

8. Материально-техническое обеспечение дисциплины:

Для проведения занятий лекционного типа используются специальные помещения (учебные аудитории), оборудованные техническими средствами обучения – мультимедийной проекционной техникой.

Для проведения занятий семинарского типа, текущего контроля и промежуточной аттестации достаточно специальных помещений (учебных аудиторий), оборудованных специализированной мебелью (для обучающихся) меловой / маркерной доской.

Для организации самостоятельной работы обучающимся предоставляются помещения, оснащенные компьютерной техникой с возможностью подключения к сети «Интернет» и обеспечением доступа в электронную информационно-образовательную среду университета.

Для обучения инвалидов и лиц с ограниченными возможностями здоровья университетом могут быть представлены специализированные средства обучения, в том числе технические средства коллективного и индивидуального пользования:

– **Оборудование для лиц с нарушением зрения:** Портативный ручной видеоувеличитель Ruby; Принтер для печати рельефно-точечным шрифтом Брайля; Тактильный дисплей Брайля Focus 40 Blue; Электронная пишущая машинка Twen T180+ с дополнительной установкой шрифта Брайля;

– **Оборудование для лиц с нарушением слуха и речи:** Речевой компьютерный тренажер Дэльфа-142.1; Аппарат слуховой электронный воздушного звукопроводения заушного типа У-01 «Исток»; Аудиометр автоматизированный АА – 02; Портативная информационная индукционная система для слабослышащих «Исток» А2; Индуктор заушный;

Оборудование для лиц с нарушением ОДА: Приспособление для письма Writing-Bird; Специализированная мышь для лиц с нарушениями опорно-двигательного аппарата - джойстик компьютерный инклюзивный Optima Joystick; Специализированная клавиатура с большими кнопками для лиц с заболеваниями опорно-двигательного аппарата и слабовидящими людьми.

9. Методические рекомендации по изучению дисциплины

Программа курса включает тематику лекционных занятий с изложением основных вопросов, которые студентам необходимо освоить в результате изучения предмета, а также учебный план курса, позволяющий определить объем времени, затрачиваемый на изучение каждого раздела.

Данная дисциплина является практико-ориентированной. В процессе ее изучения студенты не только овладевают теоретическим материалом, но и выполняют творческие задания, непосредственно направленные на совершенствование пространственно-предметной среды образовательного учреждения. Задания, разработанные по каждому разделу дисциплины, оформляются в письменном виде в произвольной форме и отсылаются на проверку преподавателю по электронной почте.

Дисциплина предполагает значительный объем самостоятельной работы студентов. Студенты последовательно осваивают каждый раздел дисциплины, периодически консультируясь с преподавателем, и выполняют соответствующее задание. Практические занятия и консультации проводятся в интерактивной форме. Выполненные задания проверяются преподавателем, а также обсуждаются на круглых столах, форумах и в чат-общении с другими студентами в сети Интернет.

Основной формой контроля при изучении данного курса является зачет. Итоговая оценка складывается с учетом баллов, полученных за текущую работу в семестре и ответа на зачете.

В случае организации учебной работы с использованием дистанционных образовательных технологий занятия проводятся в электронной информационно-образовательной среде университета на сайте <https://lms.bspu.ru>. Инструкции для работы в системе дистанционного обучения размещены на сайте и адресованы как преподавателям (<https://lms.bspu.ru/course/view.php?id=1044>), так и студентам (<https://lms.bspu.ru/course/view.php?id=1987#section-2>).

10. Требования к промежуточной аттестации по дисциплине.

Промежуточная аттестация выполняется в форме зачета.

Вопросы к зачету:

1. Понятие операционной системы. Операционная система как виртуальная машина. Операционная система как система управления ресурсами. Операционная система как постоянно функционирующее ядро.
2. Понятие операционной среды. Программная среда. Основная и дополнительная программная среда.
3. Эволюция ОС.
4. Основные функции операционных систем
5. Основные принципы построения ОС
6. Архитектура операционной системы. Общий подход. Привилегированный и пользовательский режимы работы.
7. Архитектурные особенности современных операционных систем. Монолитное ядро. Слоеные системы. Виртуальные машины. Микроядерная архитектура. Смешанные системы.
8. Классификация операционных систем. Особенности областей применения.
9. Классификация операционных систем. Поддержка многозадачности.
10. Классификация операционных систем. Вытесняющая и невытесняющая многозадачность.
11. Классификация операционных систем. Поддержка многоплатформности.
12. Классификация операционных систем по способу взаимодействия с компьютером.
13. Классификация операционных систем по типу централизации.
14. Классификация операционных систем. Многопроцессорная обработка.
15. Классификация операционных систем. Поддержка многопользовательского режима.
16. Классификация операционных систем по типу аппаратуры.
17. Классификация операционных систем. Особенности областей использования
18. Классификация операционных систем. Особенности методов построения.
19. Понятие процесса. Состояния процесса. Информационные структуры процесса.
20. Планирование процессов. Уровни планирования. Основные цели планирования.
21. Алгоритмы планирования процессов.
22. Вытесняющая и невытесняющая многозадачность
23. Синхронизация процессов. Критические ресурсы. Гонки. Критические секции.
24. Программные алгоритмы организации взаимодействия процессов. Запрет прерываний. Блокирующие переменные.
25. Программные алгоритмы организации взаимодействия процессов. Семафоры. Монитор. Сообщения
26. Понятие тупика. Условия возникновения тупиков. Основные направления борьбы с тупиками.
27. Средства синхронизации потоков в ОС Windows. Функции и объекты ожидания.
28. Основные функции ОС по управлению памятью. Типы адресов.
29. Методы распределения памяти без использования дискового пространства. Распределение памяти фиксированными разделами. Распределение памяти разделами переменной величины. Распределение памяти перемещаемыми разделами
30. Понятие виртуальной памяти
31. Методы распределения памяти с использованием дискового пространства. Страничное распределение памяти
32. Сегментное распределение памяти
33. Странично-сегментное распределение памяти

34. Понятие файловой системы. Файл. Типы и атрибуты файлов. Логическая организация файла.
35. Операции над файлами и каталогами. Защита файлов.
36. Общая модель файловой системы.
37. Методы выделения дискового пространства.
38. Управление свободным и занятым дисковым пространством.
39. Отображаемые в память файлы
40. Производительность файловой системы
41. Современные архитектуры файловых систем
42. Файловая система FAT 12/16/32 – логическая и физическая организация
43. Файловая система NTFS – логическая и физическая организация.
44. Файловая система NTFS – журналирование, безопасность, сжатие, шифрование.
45. Устройство файловых систем Unix-семейства

В полном объеме оценочные материалы хранятся на кафедре, реализующей данную дисциплину. Оценочные материалы с автоматизированной проверкой результатов обучения (при наличии) размещаются в электронной информационно-образовательной среде университета на сайте <https://lms.bspu.ru>.

Планируемые уровни сформированности компетенций обучающихся и критерии оценивания

Уровни	Содержательное описание уровня	Основные признаки выделения уровня (этапы формирования компетенции, критерии оценки сформированности)	Пятибалльная шкала (академическая) оценка	БРС, % освоения (рейтинговая оценка)
Повышенный	Творческая деятельность	<i>Включает нижестоящий уровень.</i> Умение самостоятельно принимать решение, решать проблему/задачу теоретического или прикладного характера на основе изученных методов, приемов, технологий.	Отлично	90-100
Базовый	Применение знаний и умений в более широких контекстах учебной и профессиональной деятельности, нежели по образцу, с большей степенью самостоятельности и инициативы	<i>Включает нижестоящий уровень.</i> Способность собирать, систематизировать, анализировать и грамотно использовать информацию из самостоятельно найденных теоретических источников и иллюстрировать ими теоретические положения или обосновывать практику применения.	Хорошо	70-89,9
Удовлетворительный (достаточный)	Репродуктивная деятельность	Изложение в пределах задач курса теоретически и практически контролируемого	Удовлетворительно	50-69,9

ый)		материала		
Недостаточный	Отсутствие	признаков	удовлетворительного	Неудовлетворительно
	уровня			Менее 50

Результаты текущего контроля и промежуточной аттестации в соответствии с применяемой университетом балльно-рейтинговой системой оценки качества образования вносятся в электронные ведомости и таким образом отображаются в электронном портфолио студента в электронной информационно-образовательной среде университета. Результаты промежуточной аттестации (кроме неудовлетворительных) вносятся и в зачетные книжки студентов.

Разработчики:

Старший преподаватель кафедры Программирования и вычислительной математики
О.С. Мутраков

Эксперты:

К.физ-мат.н., доцент кафедры Прикладной физики и нанотехнологий Р.Н. Измаилов

К.физ-мат.н., доцент кафедры Программирования и вычислительной математики
Р.А. Яфизова

МИНОБРНАУКИ РОССИИ
ФГБОУ ВО «Башкирский государственный педагогический университет
им. М. Акмуллы»

РАБОЧАЯ ПРОГРАММА ДИСЦИПЛИНЫ

**Б1.О.11 МЕТОДИКА ПРЕПОДАВАНИЯ РОБОТОТЕХНИКИ В
ОСНОВНОМ И ДОПОЛНИТЕЛЬНОМ ОБРАЗОВАНИИ**

для направления подготовки

44.03.01 Педагогическое образование

Направленность (профиль)

«Математика с основами информационных технологий
(с использованием дистанционных образовательных технологий)»

квалификация выпускника: бакалавр

13. Целью дисциплины является:

формирование общепрофессиональных компетенций:

Способен участвовать в разработке основных и дополнительных образовательных программ, разрабатывать отдельные их компоненты (в том числе с использованием информационно-коммуникационных технологий) (ОПК-2).

индикаторы достижения:

ОПК.2.1. Демонстрирует знание основных компонентов основных и дополнительных образовательных программ.

ОПК.2.2. Умеет использовать ИКТ в разработке отдельных компонентов основных и дополнительных образовательных программ.

ОПК.2.3. Разрабатывает основные и дополнительные образовательные программы средствами ИКТ.

2. Трудоемкость учебной дисциплины зафиксирована учебным планом соответствующей основной профессиональной образовательной программы, выражается в зачетных единицах. Одна зачетная единица равна 36 академическим часам продолжительностью 45 минут (27 астрономическим часам по 60 минут) и включает часы контактной работы и часы самостоятельной работы студента, в том числе часы, отводимые на процедуры контроля и подготовку к ним.

3. Место дисциплины в структуре основной образовательной программы: дисциплина «Методика преподавания робототехники в основном и дополнительном образовании» относится к вариативной части.

4. Перечень планируемых результатов дисциплины:

В результате изучения дисциплины студент должен:

Знать:

- компоненты основных и дополнительных образовательных программ, основы проектирования, научно-методическое обеспечение.

Уметь:

- использовать средства ИКТ в разработке отдельных компонентов примерных основных и дополнительных образовательных программ

Владеть:

- ИКТ для разработки основных и дополнительных образовательных программ.

5. Виды учебной работы по дисциплине зафиксированы учебным планом основной профессиональной образовательной программы по указанному направлению и профилю, выражаются в академических часах.

Часы контактной работы и самостоятельной работы студента и часы, отводимые на процедуры контроля, могут различаться в учебных планах ОПОП по формам обучения.

Объем контактной работы включает часы контактной аудиторной работы (лекции/практические занятия/ лабораторные работы), контактной внеаудиторной работы (контроль самостоятельной работы), часы контактной работы в период аттестации. Контактная работа, в том числе может проводиться посредством электронной информационно-образовательной среды университета с использованием ресурсов сети Интернет и дистанционных технологий, на сайте <https://lms.bspu.ru>.

6. Содержание дисциплины

Содержание разделов дисциплины

№	Наименование раздела дисциплины	Содержание раздела
1	Методы обучения робототехнике	Понятие о методах обучения. Взаимосвязь методов и приемов обучения. Классификации методов обучения. Характеристика методов обучения (объяснительно-иллюстративные, репродуктивные, проблемные, метод проектов). Сравнительные возможности различных методов обучения. Рациональное применение методов обучения. Методы активного обучения (деловая игра, игровое проектирование, анализ конкретных ситуаций, метод групповой дискуссии).
2	Оснащение кабинет по робототехнике	Оборудование школьного кабинета робототехники (информатики). Принципы построения и назначения кабинета. Требования к кабинету робототехники (информатики). Правила техники безопасности. Организация работы в кабинете вычислительной техники. Требования к документации кабинета робототехники (информатики).
3	Средства обучения робототехнике. Перспективные средства обучения робототехнике. Педагогические программные средства курса робототехники	Классификация средств обучения. Дидактические функции средств обучения. Организация урока робототехники с использованием средств обучения. Система средств обучения и кабинет робототехники. Перспективные средства обучения. Классификация педагогических программных средств курса робототехники.
4	Оценка знаний и умений, учащихся в курсе робототехники. Формы и методы организаций контроля и учета знаний, умений, навыков учащихся по робототехнике.	Диагностика знаний по робототехнике. Формы контроля. Функции контроля. Методы контроля. Проблема оценки знаний учащихся. Критерии выставления отметок.
5	Методика изучения содержательной линии «Информации и информационные процессы»	Научно-методические основы реализации линии. Анализ структуры раздела «Информация и информационные процессы». Методические проблемы определения информации. Подходы к измерению информации. Процесс хранения информации. Процесс обработки информации. Процесс передачи информации. Реализация данной линии в базовом курсе робототехники. Постановка цели и задачи изучения данной линии. Конкретизация требований к результатам обучения. Подбор заданий для разного уровня усвоения материала. Составление плана уроков. Выбор методов, форм и средств его реализации. Разработка структурных программ методом последовательной детализации и сборочным методом.

6	Методика изучения содержательной линии «Компьютер»	<p>Научно-методические основы реализации линии. Анализ структуры раздела “Компьютер”.</p> <p>Представление данных в компьютере. Методические подходы к раскрытию понятия архитектуры ЭВМ. Развитие представлений учащихся о программном обеспечении ЭВМ. Реализация данной линии в базовом курсе робототехники. Постановка цели и задачи изучения данной линии. Конкретизация требований к результатам обучения. Подбор заданий для разного уровня усвоения материала. Составление плана уроков. Выбор методов, форм и средств его реализации. Разработка структурных программ методом последовательной детализации и сборочным методом.</p>
7	Методика изучения содержательной линии «Алгоритмизация и программирование»	<p>Научно-методические основы реализации линии. Анализ структуры раздела “Алгоритмы”.</p> <p>Формирование понятия “алгоритм”. Свойства и способы записи алгоритма. Использование структурных схем при обучении основам алгоритмизации. Величина, ее описание. Команда присваивания. Изучение команд ветвления и повторения. Учебные исполнители. Языки программирования. Табличный способ организации данных. Алгоритм-функция, вспомогательный алгоритм и рекурсия. Реализация данной линии в базовом курсе робототехники. Постановка цели и задачи изучения данной линии. Конкретизация требований к результатам обучения. Подбор заданий для разного уровня усвоения материала. Составление плана уроков. Выбор методов, форм и средств его реализации. Разработка структурных программ методом последовательной детализации и сборочным методом.</p>
8	Методика изучения содержательной линии «Моделирование и формализация»	<p>Научно-методические основы реализации линии. Методика введения понятий: объект, модель, система. Их виды. Овладение основами формализации и моделирования. Последовательность этапов информационного моделирования. Технология подготовки и решения задач с помощью компьютера. Компьютерный эксперимент. Реализация данной линии в базовом курсе робототехники. Постановка цели и задачи изучения данной линии. Конкретизация требований к результатам обучения. Подбор заданий для разного уровня усвоения материала. Составление плана уроков. Выбор методов, форм и средств его реализации.</p>
9	Методика изучения содержательной линии «Информационные технологии»	<p>Научно-методические основы реализации линии. Методика освоения различных видов программного обеспечения. Формирование и развитие навыков работы с компьютером. Изучение технологии сбора, хранения, обработки и передачи информации. Методика освоения новых программных средств обучения. Возможность использования средств новых информационных технологий при изучении школьных дисциплин. Методика проведения интегрированных уроков. Реализация данной линии в базовом курсе информатики. Постановка цели и задачи изучения данной линии. Конкретизация требований к результатам обучения. Подбор заданий для разного уровня усвоения</p>

		материала. Составление плана уроков. Выбор методов, форм и средств его реализации.
10	Перспективы курса робототехники в школе.	Ближайшие перспективы развития предмета «Информатика», связанные с углублением представлений об общеобразовательном, мировоззренческом потенциале этого предмета. Перспективы развития предмета «Информатика», связанные с развитием науки информатики.
11	ФГОС: основные понятия. Особенности реализации в школе.	Основные понятия. Сущностные характеристики ГОС и ФГОС. Особенности реализации ФГОС в школе. Важнейшие принципы в документах ФГОС, на которых должно строиться обучение в школе. Портрет выпускника начальной школы.
12	Универсальных учебных действий. Родственные понятия	Определение понятия «УУД». Функции универсальных учебных действий. Группы УУД: регулятивные, личностные, коммуникативные, познавательные. Родственные понятия: «общеучебные умения», «обще познавательные действия», «общие способы деятельности», «надпредметные действия».
13	Компетентностный подход в образовании	Основные понятия: компетенция, компетентность, образовательная компетенция. Виды компетенций: ценностно-смысловые, общекультурные, учебно-познавательные, информационные, коммуникативные, социально-трудовые, компетенции личностного самосовершенствования. Функции компетенций, которые выделены на основании анализа их роли и места в обучении. Иерархия компетенций: ключевые компетенции, общепредметные компетенции, предметные компетенции. Требования к компетентностным заданиям. Алгоритм создания компетентностных заданий.
14	Метапредметный подход в образовании	Основные понятия: метапредметный подход в образовании, метапредмет, метапредметные результаты обучения, метапредметная деятельность ученика, фундаментальный образовательный объект, метапредметное задание. Различные подходы к понятию метапредметность. Фундаментальные образовательные объекты, изучаемые преимущественно средствами информатики. ФОО, изучаемые одновременно на информатике, и других предметах. ЯДРО информатики. Метапредметные задания по информатике. Технологии проектирования метапредметных заданий.
15	Системно-деятельностный подход в образовании и его реализация по ФГОС	Взаимосвязь понятий «УУД», «компетентность» и «метапредметность». Системно-деятельностный подход как основа ФГОС. Реализация основных положений системно-деятельностного подхода. Целеполагание и рефлексия на уроке информатике.
16	Современный урок робототехники	Понятие «современный урок робототехники». Структура, этапы, типы урока робототехники с учетом требований ФГОС.
17	Целеполагание и рефлексия на уроках робототехники	Понятие «цель, целеполагание», «рефлексия». Методы, приемы целеполагания. Виды рефлексии, этапы рефлексии. Методы, приемы рефлексии.

Рекомендуемая тематика учебных занятий в форме контактной работы:

Рекомендуемая тематика учебных занятий лекционного типа (предусматривающих преимущественную передачу учебной информации преподавателями):

Тема 1. Методы обучения робототехнике

Тема 2. Оснащение кабинет по робототехнике

Тема 3. Средства обучения робототехнике. Перспективные средства обучения робототехнике. Педагогические программные средства курса робототехники

Тема 4. Оценка знаний и умений, учащихся в курсе робототехники. Формы и методы организаций контроля и учета знаний, умений, навыков учащихся по робототехнике.

Тема 5. Методика изучения содержательной линии «Информации и информационные процессы»

Тема 6. Методика изучения содержательной линии «Компьютер»

Тема 7. Методика изучения содержательной линии «Алгоритмизация и программирование»

Тема 8. Методика изучения содержательной линии «Моделирование и формализация»

Рекомендуемая тематика учебных занятий семинарского типа (семинары, практические занятия, коллоквиумы и иные аналогичные занятия):

Тема 1: Методика изучения содержательной линии «Информации и информационные процессы»

Вопросы для обсуждения:

Составление дидактического анализа темы «Информация и информационные процессы».

Анализ темы школьного курса информатики «Информация и информационные процессы»

Тема 2: Методика изучения содержательной линии «Компьютер»

Вопросы для обсуждения:

1. Подготовить выступление по теме: "История развития вычислительной техники. Поколения ЭВМ" с использованием аудиовизуальных средств (презентация).

2. Разработать конспект урока по теме "Программное обеспечение компьютера".

Тема 3: Методика изучения содержательной линии «Алгоритмизация и программирование»

Вопросы для обсуждения:

1. В какой последовательности Вы, как учитель, будете вводить основные понятия данной темы?

2. Что такое «формальное исполнение алгоритма»?

3. Подберите пример, иллюстрирующий метод последовательной детализации.

4. Может ли существовать «всемогущий исполнитель», для которого любое действие является допустимым?

Тема 4: Методика изучения содержательной линии «Моделирование и формализация»

Вопросы для обсуждения:

1. Объясните, почему моделирование представляет собой один из основных методов познания.

2. На какие примеры из школьных предметов можно опереться, поясняя мысль о том, что моделирование явлений и событий помогало лучше понять их суть, предсказать законы их поведения, и т. д.

3. Как Вы считаете, какая из двух тем школьного курса информатики должна изучаться первой: «Моделирование и формализация» или «Алгоритмы и исполнители»? Ответ обоснуйте

Тема 5: Методика изучения содержательной линии «Информационные технологии»

Вопросы для обсуждения:

Составление дидактического анализа темы «Информационные технологии».

Анализ темы школьного курса информатики «Информационные технологии».

Тема 6: ФГОС: основные понятия. Особенности реализации в школе

Вопросы для обсуждения:

Что является методологической основой ФГОС второго поколения? Что является идеологической основой ФГОС второго поколения? В соответствии с ФГОС осуществляется формирование основ умения учиться. К какой группе результатов освоения основной образовательной программы относится данное умение?

Тема 7: Универсальных учебных действий. Родственные понятия

Вопросы для обсуждения:

Разработать задания по информатике, формирующие УУД.

Тема 8: Системно-деятельностных подход в образовании и его реализация по ФГОС

Вопросы для обсуждения:

Разработать учебный проект по информатике, направленный на реализацию системно-деятельностного подхода.

Тема 9: Современный урок робототехники

Вопросы для обсуждения:

Разработать урок робототехники по выбранной теме для 7-9-классов.

Требования к самостоятельной работе студентов по освоению дисциплины

1. Методы обучения робототехнике.

Задание: Заполнить таблицу «Классификация методов обучения».

Дать характеристику методам обучения.

Заполнить таблицу «Сравнительные возможности методов обучения».

2. Оснащение кабинет по робототехнике.

Задание: Подготовить сообщение, презентацию «Требования к организации работы в школьном кабинете робототехники».

3. Средства обучения робототехнике. Перспективные средства обучения робототехнике.

Педагогические программные средства курса робототехники.

Задание: Разработать методические рекомендации к реализации на уроке различных средств обучения.

4. Оценка знаний и умений, учащихся в курсе робототехники. Формы и методы организаций контроля и учета знаний, умений, навыков учащихся по робототехнике.

Задание: На основе анализа оценки знаний и умений учащихся разработайте логико – смысловую модель о формах и методах организации контроля.

5. Методика изучения содержательной линии «Информации и информационные процессы».

Задание: Разработайте комплекс уроков различных типов.

Руководствуясь положениями статьи 47 и статьи 48 Федерального закона от 29 декабря 2012 г. N 273-ФЗ "Об образовании в Российской Федерации" научно-педагогические работники и иные лица, привлекаемые университетом к реализации данной образовательной программы, пользуются предоставленными академическими правами и свободами в части свободы преподавания, свободы от вмешательства в профессиональную деятельность; свободы выбора и использования педагогически обоснованных форм, средств, методов обучения и воспитания; права на творческую инициативу, разработку и применение авторских программ и методов обучения и воспитания в пределах реализуемой образовательной программы и отдельной дисциплины.

Исходя из рамок, установленных учебным планом по трудоемкости и видам учебной работы по дисциплине, преподаватель самостоятельно выбирает тематику занятий по формам и количеству часов проведения контактной работы: лекции и иные учебные занятия, предусматривающие преимущественную передачу учебной информации преподавателем и (или) занятия семинарского типа (семинары, практические занятия, практикумы, лабораторные работы, коллоквиумы и иные аналогичные занятия), и (или) групповые консультации, и (или) индивидуальную работу обучающихся с преподавателем, в том числе индивидуальные консультации (по курсовым работам/проектам – при наличии курсовой работы/проекта по данной дисциплине в учебном плане).

Рекомендуемая тематика занятий максимально полно реализуется в контактной работе со студентами очной формы обучения. В случае реализации образовательной программы в заочной / очно-заочной форме трудоемкость дисциплины сохраняется, однако объем учебного материала в значительной части осваивается студентами в форме самостоятельной работы. При этом требования к ожидаемым образовательным результатам студентов по данной дисциплине не зависят от формы реализации образовательной программы.

7. Учебно-методическое и информационное обеспечение дисциплины:

литература:

1. Микушина, Т. Контроль и оценивание результатов обучения по робототехнике в основной школе : - Барнаул : , 2017. - URL: <http://biblioclub.ru/index.php?page=book&id=463425>
2. Тарапата, В.В. Робототехника в школе: методика, программы, проекты : учебно-методическое пособие— Москва : Издательство "Лаборатория знаний", 2017.— Режим доступа: <https://e.lanbook.com/book/94202>

в) программное обеспечение:

Операционные системы: Ubuntu (свободно распространяемое ПО), MS Windows;

Веб-браузер: Mozilla Firefox (свободно распространяемое ПО);

Офисный пакет: LibreOffice (свободно распространяемое ПО) / Microsoft Office /пр.: текстовый редактор, табличный процессор (создание таблиц), программа подготовки презентаций, графический редактор.

базы данных, информационно-справочные материалы и поисковые системы

12. <http://lib.herzen.spb.ru>
13. <http://www.neicon.ru>
14. <http://edu.ru>
15. <http://elibrary.ru>
16. <http://www.lib.ua-ru.net>
17. <http://portalus.ru>

18. <http://gumer.info>
19. <http://www.twirpx.com>
20. <http://studentam.net>
21. <http://elibrus.lgb.ru>
22. <https://resh.edu.ru>

8. Материально-техническое обеспечение дисциплины:

Для проведения занятий лекционного типа используются специальные помещения (учебные аудитории), оборудованные техническими средствами обучения – мультимедийной проекционной техникой.

Для проведения занятий лекционного типа используются наборы демонстрационного оборудования.

Для проведения консультаций, текущего контроля и промежуточной аттестации достаточно специальных помещений (учебных аудиторий), оборудованных специализированной мебелью (для обучающихся) меловой / маркерной доской.

Для проведения практических занятий специализированное оборудование не требуется.

Для организации самостоятельной работы обучающимся предоставляются помещения, оснащенные компьютерной техникой с возможностью подключения к сети «Интернет» и обеспечением доступа в электронную информационно-образовательную среду университета.

Для обучения инвалидов и лиц с ограниченными возможностями здоровья университетом могут быть представлены специализированные средства обучения, в том числе технические средства коллективного и индивидуального пользования:

– **Оборудование для лиц с нарушением зрения:** Портативный ручной видеоувеличитель Ruby; Принтер для печати рельефно-точечным шрифтом Брайля; Тактильный дисплей Брайля Focus 40 Blue; Электронная пишущая машинка Twen T180+ с дополнительной установкой шрифта Брайля;

– **Оборудование для лиц с нарушением слуха и речи:** Речевой компьютерный тренажер Дэльфа-142.1; Аппарат слуховой электронный воздушного звукопроводения заушного типа У-01 «Исток»; Аудиометр автоматизированный АА – 02; Портативная информационная индукционная система для слабослышащих «Исток» А2; Индуктор заушный;

– **Оборудование для лиц с нарушением ОДА:** Приспособление для письма Writing-Bird; Специализированная мышь для лиц с нарушениями опорно-двигательного аппарата - джойстик компьютерный инклюзивный Optima Joystick; Специализированная клавиатура с большими кнопками для лиц с заболеваниями опорно-двигательного аппарата и слабовидящими людьми.

9. Методические рекомендации по изучению дисциплины:

Учебная дисциплина «Методика преподавания робототехники в основном и дополнительном образовании» призвана способствовать пробудить интерес студентов к научной и профессиональной деятельности, к возможностям реализации собственных творческих способностей.

На лекционных занятиях раскрываются узловые теоретические вопросы проектирования робототехнических систем. Они призваны пробудить интерес студентов к научной и профессиональной деятельности, к возможностям реализации собственных творческих способностей.

Усилению практико-ориентированного характера учебного курса могут способствовать различные виды самостоятельной работы студентов, направленные на отработку навыков проектирования и конструирования робототехнических систем на основе робототехнических конструкторов.

В случае организации учебной работы с использованием дистанционных образовательных технологий занятия проводятся в электронной информационно-образовательной среде университета на сайте <https://lms.bspu.ru>. Инструкции для работы в системе дистанционного обучения размещены на сайте и адресованы как преподавателям (<https://lms.bspu.ru/course/view.php?id=1044>), так и студентам (<https://lms.bspu.ru/course/view.php?id=1987#section-2>).

10. Требования к промежуточной аттестации по дисциплине.

Промежуточная аттестация выполняется в форме зачета.

Оценочные материалы текущего контроля и промежуточной аттестации представлены.

1. Структура и содержание курса информатики в средней школе. Место курса информатики в системе учебных дисциплин.
2. Документы, определяющие содержания обучения информатики в школе, структуру организации обучения информатики в школе, их содержание. Образовательный стандарт, учебный план, программа обучения.
3. Оценка знаний и умений, учащихся в курсе информатики и ИКТ. Формы и методы организаций контроля и учета знаний, умений, навыков учащихся по информатике.
4. Учебно-методическое и программное обеспечение школьного курса информатики и ИКТ.
5. Учебно-методическое и техническое обеспечение школьного курса информатики и ИКТ. Школьный кабинет вычислительной техники (функциональное назначение и оборудование).
6. Урок как основная организационная форма обучения информатики. Типы и структура урока информатики. Подготовка к уроку информатики. Особенности урока информатики. Требования к современному уроку информатики (дидактические, психологические, методические). Способы конструирования уроков по информатике, их самоанализ.
7. Реализация методов и форм обучения информатики. Современные классификации методов обучения информатики. Взаимосвязь методов и приемов обучения информатики. Характеристика методов обучения информатики. Условия оптимального выбора методов обучения информатики.

13. Методический анализ школьного учебника по информатике.

14. Методический анализ учебной информации.

17. Учебные пособия по информатике и программное обеспечение курса как составные части единого учебно-методического комплекса.

18. Использование тетрадей с печатной основой на уроках информатики.

19. Место задач в курсе информатики.

20. Классификация задач по информатике.

21. Качественные и количественные задачи по информатике.

22. Задачи на моделирование.

23. Решение задач при изучении алгоритмизации и программирования.

24. Методические приемы, используемые при решении задач.

25. Упражнения на составления блок-схем.

26. Оценка знаний и умений, учащихся в курсе информатики и ИКТ. Формы и методы организаций контроля и учета знаний, умений, навыков учащихся по информатике.

27. Методика обучения информатике младших школьников

28. Методика обучения информатике и информационным технологиям учащихся средней школы

29. Методика обучения информатике и информационным технологиям учащихся старшей школы

30. Методика изучения содержательной линии «Информации и информационные процессы»
31. Методика изучения содержательной линии «Компьютер»
32. Методика изучения содержательной линии «Алгоритмы и исполнители»
33. Методика изучения содержательной линии «Моделирование и формализация»
34. Методика изучения содержательной линии «Информационные технологии»
35. Методика изучения раздела “Социальная информатика”
36. Перспективы курса информатики в школе. ЕГЭ по информатике
37. ФГОС: основные понятия. Сущностные характеристики ГОС и ФГОС.
38. ФГОС: особенности реализации в школе. Важнейшие принципы в документах. ФГОС, на которых должно строиться обучение в школе.
40. Компетентностный подход в образовании. Основные понятия: компетенция, компетентность. Виды компетенций.
41. Компетентностный подход в образовании. Функции компетенций, которые выделены на основании анализа их роли и места в обучении. Иерархия компетенций.
42. Универсальные учебные действия и родственные понятия. Формирование УУД.
43. Компетентностные задания по информатике. Требования к компетентностным заданиям. Алгоритм создания компетентностных заданий.
44. Метапредметный подход в образовании. Основные понятия: метапредметный подход в образовании, метапредмет, метапредметные результаты обучения, метапредметная деятельность ученика, фундаментальный образовательный объект, метапредметное задание.
45. Метапредметный подход в образовании. Различные подходы к понятию метапредметность.
46. Метапредметный подход в образовании. Фундаментальные образовательные объекты, изучаемые преимущественно средствами информатики. ФОО, изучаемые одновременно на информатике, и других предметах. ЯДРО информатики.
47. Метапредметные задания по информатике. Технологии проектирования метапредметных заданий.
48. Взаимосвязь понятий «УУД», «компетентность» и «метапредметность».
49. Системно-деятельностный подход как основа ФГОС.
50. Системно-деятельностный подход как основа ФГОС. Реализация основных положений системно-деятельностного подхода.
51. Современный урок информатики.
52. Целеполагание на уроке информатике.
53. Приемы целеполагания на уроке информатике
54. Рефлексия на уроке информатике.
55. Приемы рефлексии на уроке информатике.

В полном объеме оценочные материалы хранятся на кафедре, реализующей данную дисциплину. Оценочные материалы с автоматизированной проверкой результатов обучения (при наличии) размещаются в электронной информационно-образовательной среде университета на сайте <https://lms.bspu.ru>.

Уровни	Содержательное описание уровня	Основные признаки выделения уровня (этапы формирования компетенции, критерии оценки сформированности)	Пятибалльная шкала (академическая) оценка	БРС, % освоения (рейтинговая оценка)
Повышенный	Творческая деятельность	<i>Включает нижестоящий уровень.</i>	Отлично	90-100

		Умение самостоятельно принимать решение, решать проблему/задачу теоретического или прикладного характера на основе изученных методов, приемов, технологий.		
Базовый	Применение знаний и умений в более широких контекстах учебной и профессиональной деятельности, нежели по образцу, с большей степенью самостоятельности и инициативы	<i>Включает нижестоящий уровень.</i> Способность собирать, систематизировать, анализировать и грамотно использовать информацию из самостоятельно найденных теоретических источников и иллюстрировать ими теоретические положения или обосновывать практику применения.	Хорошо	70-89,9
Достаточный	Репродуктивная деятельность	Изложение в пределах задач курса теоретически и практически контролируемого материала	Удовлетворительно	50-69,9
Недостаточный	Отсутствие признаков удовлетворительного уровня		Не удовлетворительно	Менее 50

Результаты текущего контроля и промежуточной аттестации в соответствии с применяемой университетом балльно-рейтинговой системой оценки качества образования вносятся в электронные ведомости и таким образом отображаются в электронном портфолио студента в электронной информационно-образовательной среде университета. Результаты промежуточной аттестации (кроме неудовлетворительных) вносятся и в зачетные книжки студентов.

Разработчики:

к.ф.-м.н., доцент кафедры программирования и ВМ БГПУ им. М.Акмиллы Кондратьев Д.В.

Эксперты:

д. ф.-м. наук, профессор кафедры ПиВМ БГПУ им. М. Акмиллы Дорофеев А.В.

директор МБОУ Лицей №21 ГО г. Уфа Бадыков С.Р.

МИНОБРНАУКИ РОССИИ
ФГБОУ ВО «Башкирский государственный педагогический университет
им. М. Акмуллы»

РАБОЧАЯ ПРОГРАММА ДИСЦИПЛИНЫ
Б1.О.12 АРХИТЕКТУРА И ОРГАНИЗАЦИЯ ЭВМ

для направления подготовки

44.03.01 Педагогическое образование

Направленность (профиль)

«Математика с основами информационных технологий
(с использованием дистанционных образовательных технологий)»

квалификация выпускника: бакалавр

14. Целью дисциплины является:

формирование общепрофессиональных компетенций:

Способен участвовать в разработке основных и дополнительных образовательных программ, разрабатывать отдельные их компоненты (в том числе с использованием информационно-коммуникационных технологий) (ОПК-2).

индикаторы достижения:

ОПК.2.1. Демонстрирует знание основных компонентов основных и дополнительных образовательных программ.

ОПК.2.2. Умеет использовать ИКТ в разработке отдельных компонентов основных и дополнительных образовательных программ.

ОПК.2.3. Разрабатывает основные и дополнительные образовательные программы средствами ИКТ.

2. Трудоемкость учебной дисциплины зафиксирована учебным планом соответствующей основной профессиональной образовательной программы, выражается в зачетных единицах. Одна зачетная единица равна 36 академическим часам продолжительностью 45 минут (27 астрономическим часам по 60 минут) и включает часы контактной работы и часы самостоятельной работы студента, в том числе часы, отводимые на процедуры контроля и подготовку к ним.

3. Место дисциплины в структуре основной образовательной программы:

Дисциплина «Архитектура и организация ЭВМ» относится к обязательной части учебного плана.

4. Перечень планируемых результатов дисциплины:

В результате изучения дисциплины студент должен:

Знать:

- компоненты основных и дополнительных образовательных программ, основы проектирования, научно-методическое обеспечение.

Уметь:

- использовать средства ИКТ в разработке отдельных компонентов примерных основных и дополнительных образовательных программ

Владеть:

- ИКТ для разработки основных и дополнительных образовательных программ.

5. Виды учебной работы по дисциплине зафиксированы учебным планом основной профессиональной образовательной программы по указанному направлению и профилю, выражаются в академических часах.

Часы контактной работы и самостоятельной работы студента и часы, отводимые на процедуры контроля, могут различаться в учебных планах ОПОП по формам обучения.

Объем контактной работы включает часы контактной аудиторной работы (лекции/практические занятия/ лабораторные работы), контактной внеаудиторной работы (контроль самостоятельной работы), часы контактной работы в период аттестации. Контактная работа, в том числе может проводиться посредством электронной информационно-образовательной

среды университета с использованием ресурсов сети Интернет и дистанционных технологий, на сайте <https://lms.bspu.ru>.

6. Содержание дисциплины

Содержание разделов дисциплины

№	Наименование раздела дисциплины	Содержание раздела
1.	История развития компьютерной техники, поколения ЭВМ и их классификация. История развития архитектуры микропроцессоров.	<p>История развития компьютерной техники в 40-60-ых годах. Первые электронные ЭВМ: ENIAC, МЭСМ, БЭСМ. С.А. Лебедев. Параметры первых ЭВМ. Принципы функционирования первых ЭВМ. Принцип масштабируемости компьютерной архитектуры. Универсальные ЭВМ: линии Main, Mini, их архитектурные особенности. Роль фирм IBM, DEC. Поколения ЭВМ и вопросы, связанные с их классификацией.</p> <p>История развития компьютерной техники в 70-ых годах. Появление ЭВМ класса Super: воплощение матричного и конвейерного принципов организации работы. Трудности в реализации принципа масштабируемости в классе супер-ЭВМ. Доминирование векторно-конвейерных технологий. СуперЭВМ фирмы Cray Research, их эволюция. Принципы организации компьютерной архитектуры: сопоставление архитектур SISD, SIMD и MIMD типов.</p> <p>Прорыв в технологии параллельной обработки данных в 80-х годах: технология MPP.</p> <p>Кластерная технология, ее успехи, начиная со 2-ой половины 1990-х годов.</p> <p>Производительность современных суперЭВМ.</p> <p>Измерение производительности работы ЭВМ, единицы измерения производительности: MIPS, MFLOPS. Эволюция единиц измерения производительности ЭВМ.</p> <p>Появление первых микропроцессоров. История развития 8-разрядных процессоров. Фирмы Motorola, Intel, Zixel. Эволюция микропроцессоров: 8-, 16-, 32-разрядная архитектура. Появление первых микропроцессоров RISC типа. Отличительные особенности микропроцессоров RISC типа. Сопоставление архитектур CISC и RISC типов.</p>
2.	Архитектура персонального компьютера. Состав системного блока.	<p>Состав ПЭВМ, назначение и характеристики отдельных компонентов комплекса (системный блок, монитор, клавиатура, мышь).</p> <p>Состав системного блока ПЭВМ, назначение и характеристика отдельных компонентов (чипсет, процессор, PCI, AGP, PCI Express, RAM, ROM, HDD, FDD, BIOS, CMOS, USB).</p> <p>Архитектура системной и локальной шин ПЭВМ. История Развития шинной архитектуры. Шины MultiBus, ISA, EISA, MCA, VLB, PCI, AGP, PCI Express: особенности архитектуры, характеристики.</p> <p>Каналы IRQ и DMA шинного интерфейса: назначение и принципы функционирования. Возможности контроллеров прерываний и прямого доступа к памяти.</p> <p>Основные характеристики микропроцессоров фирмы Intel: регистры, система команд.</p> <p>Жесткий диск, видеокарта, материнская плата.</p> <p>Архитектура интерфейсов накопителей для жестких дисков. Основные типы интерфейсов и их характеристики. Интерфейс ATA, его особенности и перспективы развития. Parallel ATA и Serial ATA.</p>

		Интерфейс SCSI, его основные характеристики. Интерфейс FireWall, его основные характеристики. Поколения микропроцессоров. Intel-совместимые процессоры фирмы AMD. Современные микропроцессоры фирм Intel (Intel Core i7, i5, i3) и AMD (Athlon II, Phenon II, ...). Возможности современных шинных и накопительных интерфейсов, современных схем организации RAM.
3.	Ассемблер как машинно-ориентированный язык программирования.	Среды программирования, поддерживающие язык ассемблер. Макроассемблеры TASM и MASM. Правила оформления исходных модулей. Компиляция и сборка исполняемых файлов. Отладчик Debug. Программирование в среде отладчика. Команды отладчика. Режимы работы отладчика. Встроенные директивы отладчика. Команды ассемблера. Способы адресации, примеры применения. Организация переходов и циклов. Работа со стеком. Работа с сегментными регистрами. Прерывания 21(Н) MS DOS, его функции. Применение функций, обеспечивающих ввод информации. Применение функций, обеспечивающих вывод информации. Подпрограммы, примеры их использования. Работа с буфером клавиатуры и скан-кодами. Работа с видеокарткой.

Рекомендуемая тематика учебных занятий в форме контактной работы:

Рекомендуемая тематика учебных занятий лекционного типа (предусматривающих преимущественную передачу учебной информации преподавателями):

Тема 1 История развития компьютерной техники, поколения ЭВМ и их классификация. История развития архитектуры микропроцессоров.

Тема 2 Архитектура персонального компьютера.

Тема 3 Ассемблер как машинно-ориентированный язык программирования.

Рекомендуемый перечень тем лабораторных работ:

№ п/п	Наименование раздела дисциплины	Тема лабораторной работы
1.	Архитектура персонального компьютера. Состав системного блока.	Состав системного блока ПЭВМ.
2.	Архитектура персонального компьютера. Состав системного блока.	Изучение компонентов материнской платы.
3.	Архитектура персонального компьютера. Состав системного блока.	Компоновка работоспособного компьютерного комплекса.
4.	Ассемблер как машинно-ориентированный язык программирования.	Основы программирования на языке Ассемблер.
5.	Ассемблер как машинно-ориентированный язык программирования.	Адресация и ввод/вывод в программе на Ассемблере.
6.	Ассемблер как машинно-ориентированный язык программирования.	Команды передачи управления.

Требования к самостоятельной работе студентов по освоению дисциплины

1. Технические параметры компонентов вычислительных систем, их потребительские свойства. Выбор компонентов для компьютера
Задание: Углубленное изучение и сделать конспект лекции

2. Файловая система NTFS.
Задание: Углубленное изучение
3. Особенности архитектуры i8086 для организации мультипрограммных операционных систем.
Задание: Дополнительная проработка лекционных материалов по записям прочитанных лекций
4. Особенности и структурно-функциональная организация ПК Macintosh фирмы Apple.
Задание: Углубленное изучение

Руководствуясь положениями статьи 47 и статьи 48 Федерального закона от 29 декабря 2012 г. N 273-ФЗ "Об образовании в Российской Федерации" научно-педагогические работники и иные лица, привлекаемые университетом к реализации данной образовательной программы, пользуются предоставленными академическими правами и свободами в части свободы преподавания, свободы от вмешательства в профессиональную деятельность; свободы выбора и использования педагогически обоснованных форм, средств, методов обучения и воспитания; права на творческую инициативу, разработку и применение авторских программ и методов обучения и воспитания в пределах реализуемой образовательной программы и отдельной дисциплины.

Исходя из рамок, установленных учебным планом по трудоемкости и видам учебной работы по дисциплине, преподаватель самостоятельно выбирает тематику занятий по формам и количеству часов проведения контактной работы: лекции и иные учебные занятия, предусматривающие преимущественную передачу учебной информации преподавателем и (или) занятия семинарского типа (семинары, практические занятия, практикумы, лабораторные работы, коллоквиумы и иные аналогичные занятия), и (или) групповые консультации, и (или) индивидуальную работу обучающихся с преподавателем, в том числе индивидуальные консультации (по курсовым работам/проектам – при наличии курсовой работы/проекта по данной дисциплине в учебном плане).

Рекомендуемая тематика занятий максимально полно реализуется в контактной работе со студентами очной формы обучения. В случае реализации образовательной программы в заочной / очно-заочной форме трудоемкость дисциплины сохраняется, однако объем учебного материала в значительной части осваивается студентами в форме самостоятельной работы. При этом требования к ожидаемым образовательным результатам студентов по данной дисциплине не зависят от формы реализации образовательной программы.

7. Учебно-методическое и информационное обеспечение дисциплины:

литература

1. Догадин, Н. Б. Архитектура компьютера: учебное пособие / Н. Б. Догадин. - М.: БИНОМ. Лаборатория знаний, 2012. Режим доступа: <http://biblioclub.ru>
2. Федюшкин, П. П. Организация и функционирование виртуальной памяти ЭВМ / П. П. Федюшкин. - М.: Лаборатория книги, 2011. Режим доступа: <http://biblioclub.ru/>

3. Кирнос, В. Н. Введение в вычислительную технику: основы организации ЭВМ и программирование на Ассемблере: учебное пособие / В. Н. Кирнос. - Томск: Эль Контент, 2011. Режим доступа: <http://biblioclub.ru>

4. Пятибратов, А. П. Вычислительные системы, сети и телекоммуникации: учебник / А. П. Пятибратов, Л. П. Гудыно, А. А. Кириченко. - М.: Финансы и статистика, 2013. Режим доступа: <http://biblioclub.ru>

программное обеспечение

– программы пакета MSOffice (Word, PowerPoint) для подготовки рефератов, создания презентаций, отчетов;

– ОС Windows;

– ОС Linux.

базы данных, информационно-справочные материалы и поисковые системы

1. <http://window.edu.ru/>

2. <https://www.google.ru/>

3. <https://www.yandex.ru/>

4. <http://lib.bspu.ru/>

5. <http://www.intuit.ru/>

8. Материально-техническое обеспечение дисциплины:

Для проведения занятий лекционного типа используются специальные помещения (учебные аудитории), оборудованные техническими средствами обучения – мультимедийной проекционной техникой.

Для проведения занятий семинарского типа, текущего контроля и промежуточной аттестации достаточно специальных помещений (учебных аудиторий), оборудованных специализированной мебелью (для обучающихся) меловой / маркерной доской.

Для организации самостоятельной работы обучающимся предоставляются помещения, оснащенные компьютерной техникой с возможностью подключения к сети «Интернет» и обеспечением доступа в электронную информационно-образовательную среду университета.

Для обучения инвалидов и лиц с ограниченными возможностями здоровья университетом могут быть представлены специализированные средства обучения, в том числе технические средства коллективного и индивидуального пользования:

– **Оборудование для лиц с нарушением зрения:** Портативный ручной видеоувеличитель Ruby; Принтер для печати рельефно-точечным шрифтом Брайля; Тактильный дисплей Брайля Focus 40 Blue; Электронная пишущая машинка Twen T180+ с дополнительной установкой шрифта Брайля;

– **Оборудование для лиц с нарушением слуха и речи:** Речевой компьютерный тренажер Дэльфа-142.1; Аппарат слуховой электронный воздушного звукопроводения заушного типа У-01 «Исток»; Аудиометр автоматизированный АА – 02; Портативная информационная индукционная система для слабослышащих «Исток» А2; Индуктор заушный;

Оборудование для лиц с нарушением ОДА: Приспособление для письма Writing-Bird; Специализированная мышь для лиц с нарушениями опорно-двигательного аппарата - джойстик компьютерный инклюзивный Optima Joystick; Специализированная клавиатура с большими кнопками для

лиц с заболеваниями опорно-двигательного аппарата и слабовидящими людьми.

9. Методические рекомендации по изучению дисциплины

Программа курса включает тематику лекционных занятий с изложением основных вопросов, которые студентам необходимо освоить в результате изучения предмета, а также учебный план курса, позволяющий определить объем времени, затрачиваемый на изучение каждого раздела.

Данная дисциплина является практико-ориентированной. В процессе ее изучения студенты не только овладевают теоретическим материалом, но и выполняют творческие задания, непосредственно направленные на совершенствование пространственно-предметной среды образовательного учреждения. Задания, разработанные по каждому разделу дисциплины, оформляются в письменном виде в произвольной форме и отсылаются на проверку преподавателю по электронной почте.

Дисциплина предполагает значительный объем самостоятельной работы студентов. Студенты последовательно осваивают каждый раздел дисциплины, периодически консультируясь с преподавателем, и выполняют соответствующее задание. Практические занятия и консультации проводятся в интерактивной форме. Выполненные задания проверяются преподавателем, а также обсуждаются на круглых столах, форумах и в чат-общении с другими студентами в сети Интернет.

Основной формой контроля при изучении данного курса является зачет. Итоговая оценка складывается с учетом баллов, полученных за текущую работу в семестре и ответа на зачете.

В случае организации учебной работы с использованием дистанционных образовательных технологий занятия проводятся в электронной информационно-образовательной среде университета на сайте <https://lms.bspu.ru>. Инструкции для работы в системе дистанционного обучения размещены на сайте и адресованы как преподавателям (<https://lms.bspu.ru/course/view.php?id=1044>), так и студентам (<https://lms.bspu.ru/course/view.php?id=1987#section-2>).

10. Требования к промежуточной аттестации по дисциплине.

Промежуточная аттестация выполняется в форме зачета.

Примерный перечень вопросов к зачету

1. Этапы развития персональных ЭВМ. Принципы фон Неймана.
2. Первые электронные ЭВМ: ENIAC, МЭСМ, БЭСМ. Принципы их функционирования и параметры. Масштабируемость компьютерной архитектуры.
3. Реализация идеи масштабируемой компьютерной архитектуры в универсальных ЭВМ линий Main, Mini. Архитектурные особенности этих ЭВМ.
4. Матричный и конвейерный принципы организации работы суперЭВМ. Доминирование векторно-конвейерных технологий.
5. Трудности в реализации принципа масштабируемости в классе суперЭВМ, появление технологии MPP.
6. Кластерные технологии. Производительность современных суперЭВМ.

7. Единицы измерения производительности: MIPS, MFLOPS, iCOMP. Эволюция единиц измерения производительности ЭВМ.

8. Эволюция микропроцессоров: 8-, 16-, 32-разрядная архитектура. Сопоставление возможностей этих процессоров.

9. Отличительные особенности микропроцессоров RISC типа. Сопоставление архитектур CISC и RISC типов. Эволюция линии CISC процессоров.

10. Состав ПЭВМ, назначение и характеристики отдельных компонентов комплекса (системный блок, монитор, клавиатура, мышь).

11. Системный блок ПЭВМ, характеристика отдельных компонентов (чипсет, процессор, ISA, PCI, AGP, PCI Express, RAM, ROM, HDD, FDD, BIOS, CMOS, USB).

12. Архитектура системной и локальной шин ПЭВМ. Шины MultiBus, ISA, EISA, MCA, VLB, PCI, AGP, PCI Express: особенности архитектуры, характеристики.

13. Каналы IRQ и DMA шинного интерфейса: назначение, принципы функционирования, возможности.

14. 16- и 32-разрядные микропроцессоры фирмы Intel: регистры, система команд.

15. 16- и 32-разрядные микропроцессоры фирмы Intel: принципы организации работы арифметико-логического устройства.

16. Принципиальная схема микропроцессора i8086 фирмы Intel. Система прерываний микропроцессора: внутренние и внешние прерывания. Система портов ввода/вывода данных. Стандартные назначения системы портов.

17. Распределение адресного пространства: ПЗУ и ОЗУ. Типы памяти: обычная, верхняя, расширенная и дополнительная.

18. Основные типы интерфейсов накопителей для жестких дисков, их характеристики: ATA, SATA, SCSI, FireWall.

19. Основные разделы жесткого диска PC: назначение разделов и принципы использования. Разделы MasterBoot и Boot, принцип функционирования. Раздел FAT, принцип функционирования. Раздел ROOT, принцип функционирования.

20. Поколения микропроцессоров. Intel-совместимые процессоры фирмы AMD. Современные микропроцессоры фирм Intel и AMD.

21. Возможности современных шинных и накопительных интерфейсов, современных схем организации RAM.

22. Отладчик Debug. Команды отладчика. Режимы работы отладчика. Встроенные директивы отладчика.

23. Команды ассемблера. Способы адресации, примеры применения. Организация переходов и циклов. Работа со стеком. Работа с сегментными регистрами.

24. Команды ассемблера. Применение функций, обеспечивающих ввод информации. Применение функций, обеспечивающих вывод информации.

25. Команды ассемблера. Подпрограммы, примеры их использования. Работа с буфером клавиатуры и скан-кодами. Работа с видеокарткой.

26. Пересылка данных в ассемблере.

27. Команды передачи управления в ассемблере.

В полном объеме оценочные материалы хранятся на кафедре, реализующей данную дисциплину. Оценочные материалы с автоматизированной проверкой результатов обучения (при наличии) размещаются в электронной информационно-образовательной среде университета на сайте <https://lms.bspu.ru>.

Планируемые уровни сформированности компетенций обучающихся и критерии оценивания

Уровни	Содержательное описание уровня	Основные признаки выделения уровня (этапы формирования компетенции, критерии оценки сформированности)	Пятибалльная шкала (академическая) оценка	БРС, % освоения (рейтинговая оценка)
Повышенный	Творческая деятельность	<i>Включает нижестоящий уровень.</i> Умение самостоятельно принимать решение, решать проблему/задачу теоретического или прикладного характера на основе изученных методов, приемов, технологий.	Отлично	90-100
Базовый	Применение знаний и умений в более широких контекстах учебной и профессиональной деятельности, нежели по образцу, с большей степенью самостоятельности и инициативы	<i>Включает нижестоящий уровень.</i> Способность собирать, систематизировать, анализировать и грамотно использовать информацию из самостоятельно найденных теоретических источников и иллюстрировать ими теоретические положения или обосновывать практику применения.	Хорошо	70-89,9
Удовлетворительный (достаточный)	Репродуктивная деятельность	Изложение в пределах задач курса теоретически и практически контролируемого материала	Удовлетворительно	50-69,9
Недостаточный	Отсутствие признаков удовлетворительного уровня		Неудовлетворительно	Менее 50

Результаты текущего контроля и промежуточной аттестации в соответствии с применяемой университетом балльно-рейтинговой системой оценки качества образования вносятся в электронные ведомости и таким образом отображаются в электронном портфолио студента в электронной информационно-образовательной среде университета. Результаты промежуточной аттестации (кроме неудовлетворительных) вносятся и в зачетные книжки студентов.

Разработчики:

Старший преподаватель кафедры программирования и вычислительной математики А.Р. Лукманов

Эксперты:

Внутренний

К.физ-мат.н., доцент кафедры Прикладной физики и нанотехнологий
Р.Н. Измаилов

Внешний

К.физ-мат.н., доцент кафедры Программирования и вычислительной математики Р.А. Яфизова

МИНОБРНАУКИ РОССИИ
ФГБОУ ВО «Башкирский государственный педагогический университет
им. М. Акмуллы»

РАБОЧАЯ ПРОГРАММА ДИСЦИПЛИНЫ
Б1.О.13 СЕТИ И КОММУНИКАЦИИ

для направления подготовки

44.03.01 Педагогическое образование

Направленность (профиль)

«Математика с основами информационных технологий
(с использованием дистанционных образовательных технологий)»

квалификация выпускника: бакалавр

15. Целью дисциплины является:

формирование общепрофессиональных компетенций:

Способен участвовать в разработке основных и дополнительных образовательных программ, разрабатывать отдельные их компоненты (в том числе с использованием информационно-коммуникационных технологий) (ОПК-2).

индикаторы достижения:

ОПК.2.1. Демонстрирует знание основных компонентов основных и дополнительных образовательных программ.

ОПК.2.2. Умеет использовать ИКТ в разработке отдельных компонентов основных и дополнительных образовательных программ.

ОПК.2.3. Разрабатывает основные и дополнительные образовательные программы средствами ИКТ.

2. Трудоемкость учебной дисциплины зафиксирована учебным планом соответствующей основной профессиональной образовательной программы, выражается в зачетных единицах. Одна зачетная единица равна 36 академическим часам продолжительностью 45 минут (27 астрономическим часам по 60 минут) и включает часы контактной работы и часы самостоятельной работы студента, в том числе часы, отводимые на процедуры контроля и подготовку к ним.

3. Место дисциплины в структуре основной образовательной программы:

Дисциплина «Сети и коммуникации» относится к обязательной части учебного плана.

4. Перечень планируемых результатов дисциплины:

В результате изучения дисциплины студент должен:

Знать:

- компоненты основных и дополнительных образовательных программ, основы проектирования, научно-методическое обеспечение.

Уметь:

- использовать средства ИКТ в разработке отдельных компонентов примерных основных и дополнительных образовательных программ

Владеть:

- ИКТ для разработки основных и дополнительных образовательных программ.

5. Виды учебной работы по дисциплине зафиксированы учебным планом основной профессиональной образовательной программы по указанному направлению и профилю, выражаются в академических часах.

Часы контактной работы и самостоятельной работы студента и часы, отводимые на процедуры контроля, могут различаться в учебных планах ОПОП по формам обучения.

Объем контактной работы включает часы контактной аудиторной работы (лекции/практические занятия/ лабораторные работы), контактной внеаудиторной работы (контроль самостоятельной работы), часы контактной работы в период аттестации. Контактная работа, в том числе может проводиться посредством электронной информационно-образовательной среды университета с использованием ресурсов сети Интернет и дистанционных технологий, на сайте <https://lms.bspu.ru>.

6. Содержание дисциплины

Содержание разделов дисциплины

№	Наименование раздела дисциплины	Содержание раздела
1.	Классификация информации и информационных технологий. Специфика обмена информацией в коммуникативном процессе. Роль современных ИКТ-технологий в обществе и образовании.	<p>Понятие информации, ее основные свойства. Информатика как наука. Восприятие, сбор, передача, обработка, накопление информации. Виды информации. Измерение информации в технике. Единицы измерения информации. Представление текстовой информации. Представление звуковой информации. Представление графической информации. Растровая и векторная графика. Понятие формата информации. Понятие файла.</p>
2.	Программное обеспечение ПК. Системные программы. Прикладные программы. Распространение программного обеспечения.	<p>Понятие программного обеспечения ПК. Программа и ее создание. Виды программ по назначению. Системные программы. Операционные системы: MS-DOS, ОС типа Windows, семейство ОС UNIX, MacOS. Программы-утилиты. Программы технического обслуживания.</p> <p>Прикладные программы. Офисный пакет MS Office: стандартный выпуск, профессиональный выпуск, выпуск для разработчиков. Встроенные средства программирования программ пакета MS Office. Открытый офисный пакет OpenOffice.</p> <p>Основные принципы эффективной работы с текстовой информацией.</p> <p>Статистическая обработка результатов педагогического исследования с использованием электронных таблиц.</p> <p>Другие прикладные программы: распознавание текста, перевод текста, электронные архивы и системы поиска, домашняя бухгалтерия, создание и обработка изображений, верстка текста, Web-дизайн, обработка звука, работа с видео, компьютерные игры, программы учебного назначения и др.</p> <p>Виды распространения программ.</p>
3.	Компьютерные сети. Internet.	<p>Понятие компьютерной сети. Классификация сетей. Топология сети. Сетевое программное обеспечение.</p> <p>Локальные сети. Каналы связи локальной сети. Принципы функционирования локальной сети.</p> <p>Понятие глобальной компьютерной сети. Разновидности глобальных сетей. Передача данных между ЭВМ в глобальной сети. Понятие трафика.</p> <p>Сервисы современных глобальных сетей. Сервисы Интернет и перспективы их развития.</p>

Рекомендуемая тематика учебных занятий в форме контактной работы:

Рекомендуемая тематика учебных занятий лекционного типа (предусматривающих преимущественную передачу учебной информации преподавателями):

Тема 1 Классификация информации и информационных технологий.

Тема 2 Специфика обмена информацией в коммуникативном процессе.

Тема 3 Программное обеспечение ПК. Системные программы.

Рекомендуемый перечень тем лабораторных работ:

№ п/п	Наименование раздела дисциплины	Тема лабораторной работы
1.	Программное обеспечение ПК. Системные программы. Прикладные программы. Распространение программного обеспечения.	Обзор программного обеспечения ПК. Изучение системных программ и прикладных программ.
2.	Программное обеспечение ПК. Системные программы. Прикладные программы. Распространение программного обеспечения.	Изучение распространения программного обеспечения
3.	Компьютерные сети. Internet	Изучение компьютерные сети. Internet

Руководствуясь положениями статьи 47 и статьи 48 Федерального закона от 29 декабря 2012 г. N 273-ФЗ "Об образовании в Российской Федерации" научно-педагогические работники и иные лица, привлекаемые университетом к реализации данной образовательной программы, пользуются предоставленными академическими правами и свободами в части свободы преподавания, свободы от вмешательства в профессиональную деятельность; свободы выбора и использования педагогически обоснованных форм, средств, методов обучения и воспитания; права на творческую инициативу, разработку и применение авторских программ и методов обучения и воспитания в пределах реализуемой образовательной программы и отдельной дисциплины.

Исходя из рамок, установленных учебным планом по трудоемкости и видам учебной работы по дисциплине, преподаватель самостоятельно выбирает тематику занятий по формам и количеству часов проведения контактной работы: лекции и иные учебные занятия, предусматривающие преимущественную передачу учебной информации преподавателем и (или) занятия семинарского типа (семинары, практические занятия, практикумы, лабораторные работы, коллоквиумы и иные аналогичные занятия), и (или) групповые консультации, и (или) индивидуальную работу обучающихся с преподавателем, в том числе индивидуальные консультации (по курсовым работам/проектам – при наличии курсовой работы/проекта по данной дисциплине в учебном плане).

Рекомендуемая тематика занятий максимально полно реализуется в контактной работе со студентами очной формы обучения. В случае реализации образовательной программы в заочной / очно-заочной форме трудоемкость дисциплины сохраняется, однако объем учебного материала в значительной части осваивается студентами в форме самостоятельной работы. При этом требования к ожидаемым образовательным результатам студентов по данной дисциплине не зависят от формы реализации образовательной программы.

7. Учебно-методическое и информационное обеспечение дисциплины:

1. Исаев Г. Н. Информационные технологии: учебное пособие.- М.: Омега-Л, 2012.-Режим доступа: [http://www. Biblioclub](http://www.Biblioclub)

2. Ермакова А. Н. , Богданова С. В. Информатика: учебное пособие для студентов высших учебных заведений. - Ставрополь: Сервисшкола, 2013 - Режим доступа: <http://www.biblioclub.ru>

3. Исакова А. И., Исаков М. Н. Информационные технологии: учебное пособие. - Томск: Эль Контент, 2012 - Режим доступа: <http://www.biblioclub.ru>

4.Куль, Т.П. Операционные системы : учебное пособие : [12+] / Т.П. Куль. – Минск : РИПО, 2015. – 312 с. : ил. – Режим доступа: по подписке. – URL: <http://biblioclub.ru/index.php?page=book&id=463629>

5.Курячий, Г.В. Операционная система Linux : учебник : [16+] / Г.В. Курячий, К.А. Маслинский. – 2-е изд., исправ. – Москва : Национальный Открытый Университет «ИНТУИТ», 2016. – 451 с. : ил. – Режим доступа: по подписке. – URL: <http://biblioclub.ru/index.php?page=book&id=578058>

программное обеспечение

– программы пакета MSOffice (Word, PowerPoint) для подготовки рефератов, создания презентаций, отчетов;

– ОС Windows;

– ОС Linux.

базы данных, информационно-справочные материалы и поисковые системы

1. <http://window.edu.ru/>

2. <https://www.google.ru/>

3. <https://www.yandex.ru/>

4. <http://lib.bspu.ru/>

5. <http://www.intuit.ru/>

8. Материально-техническое обеспечение дисциплины:

Для проведения занятий лекционного типа используются специальные помещения (учебные аудитории), оборудованные техническими средствами обучения – мультимедийной проекционной техникой.

Для проведения занятий семинарского типа, текущего контроля и промежуточной аттестации достаточно специальных помещений (учебных аудиторий), оборудованных специализированной мебелью (для обучающихся) меловой / маркерной доской.

Для организации самостоятельной работы обучающимся предоставляются помещения, оснащенные компьютерной техникой с возможностью подключения к сети «Интернет» и обеспечением доступа в электронную информационно-образовательную среду университета.

Для обучения инвалидов и лиц с ограниченными возможностями здоровья университетом могут быть представлены специализированные средства обучения, в том числе технические средства коллективного и индивидуального пользования:

– **Оборудование для лиц с нарушением зрения:** Портативный ручной видео увеличитель Ruby; Принтер для печати рельефно-точечным шрифтом Брайля; Тактильный дисплей Брайля Focus 40 Blue; Электронная пишущая машинка Twen T180+ с дополнительной установкой шрифта Брайля;

– **Оборудование для лиц с нарушением слуха и речи:** Речевой компьютерный тренажер Дэльфа-142.1; Аппарат слуховой электронный воздушного звукопроводения заушного типа У-01 «Исток»; Аудиометр автоматизированный АА – 02; Портативная информационная индукционная система для слабослышащих «Исток» А2; Индуктор заушный;

Оборудование для лиц с нарушением ОДА: Приспособление для письма Writing-Bird; Специализированная мышь для лиц с нарушениями опорно-двигательного аппарата - джойстик компьютерный инклюзивный Optima Joystick; Специализированная клавиатура с большими кнопками для лиц с заболеваниями опорно-двигательного аппарата и слабовидящими людьми.

9. Методические рекомендации по изучению дисциплины

Программа курса включает тематику лекционных занятий с изложением основных вопросов, которые студентам необходимо освоить в результате изучения предмета, а также учебный план курса, позволяющий определить объем времени, затрачиваемый на изучение каждого раздела.

Данная дисциплина является практико-ориентированной. В процессе ее изучения студенты не только овладевают теоретическим материалом, но и выполняют творческие задания, непосредственно направленные на совершенствование пространственно-предметной среды образовательного учреждения. Задания, разработанные по каждому разделу дисциплины, оформляются в письменном виде в произвольной форме и отсылаются на проверку преподавателю по электронной почте.

Дисциплина предполагает значительный объем самостоятельной работы студентов. Студенты последовательно осваивают каждый раздел дисциплины, периодически консультируясь с преподавателем, и выполняют соответствующее задание. Практические занятия и консультации проводятся в интерактивной форме. Выполненные задания проверяются преподавателем, а также обсуждаются на круглых столах, форумах и в чат-общении с другими студентами в сети Интернет.

Основной формой контроля при изучении данного курса является зачет и оценка. Итоговая оценка складывается с учетом баллов, полученных за текущую работу в семестре и ответа на зачете.

В случае организации учебной работы с использованием дистанционных образовательных технологий занятия проводятся в электронной информационно-образовательной среде университета на сайте <https://lms.bspu.ru>. Инструкции для работы в системе дистанционного обучения размещены на сайте и адресованы как преподавателям (<https://lms.bspu.ru/course/view.php?id=1044>), так и студентам (<https://lms.bspu.ru/course/view.php?id=1987#section-2>).

10. Требования к промежуточной аттестации по дисциплине.

Промежуточная аттестация выполняется в форме зачета.

Примерный перечень вопросов к зачету

1. Браузеры.
2. Поиск информации в сети Интернет.
3. Понятие "информационная безопасность".
4. Метапоисковые системы. Онлайн-энциклопедии и справочники.
5. Банки данных. Электронные библиотеки. Ресурсы Интернета.
6. Сообщества обычные и виртуальные. Сетевые социальные сообщества. Сеть как среда для сообществ. Современные средства общения в сети Интернет.
7. Электронная почта. Популярны почтовые клиенты. Web-почта.
8. Программные средства контроля доступа. Средства контроля доступа к документам в Microsoft Office.
9. Microsoft Office Word. Назначение и основные возможности. Технология обработки текстовой информации. Окно Word. Обработка текста. Форматирование текста. Оформление абзаца текстовых документов. Колонтитулы.
10. Microsoft Office Word. Создание и форматирование таблиц. Вставка в документ специальных символов, формул и диаграмм. Работа с графическими объектами.
11. Microsoft Office Word. Печать документа. Создание шаблонов документов. Создание списков в текстовых документах.
12. Microsoft Office Excel. Назначение и основные возможности. Технология обработки числовой информации. Рабочие листы и рабочие книги. Формирование рабочего листа. Редактирование в Excel.
13. Microsoft Office Excel. Форматирование в Excel. Вывод на печать содержимого рабочих листов и книг. Сохранение результатов работы и выход из Excel. Формулы. Ссылки на ячейки листов рабочей книги.
14. Microsoft Office Excel. Абсолютные и относительные ссылки. Работа с функциями. Вычисление итогов по столбцам и строкам. Создание диаграмм. Сортировка списков в Excel.

15. Microsoft Office PowerPoint. Назначение и основные возможности. Создание презентации без шаблона и с помощью встроенного шаблона. Оформление созданной презентации.

16. Классификация вредоносных программ.

17. Административные меры борьбы с вирусами. Принципы работы антивирусных программ.

В полном объеме оценочные материалы хранятся на кафедре, реализующей данную дисциплину. Оценочные материалы с автоматизированной проверкой результатов обучения (при наличии) размещаются в электронной информационно-образовательной среде университета на сайте <https://lms.bspu.ru>.

Планируемые уровни сформированности компетенций обучающихся и критерии оценивания

Уровни	Содержательное описание уровня	Основные признаки выделения уровня (этапы формирования компетенции, критерии оценки сформированности)	Пятибалльная шкала (академическая) оценка	БРС, % освоения (рейтинговая оценка)
Повышенный	Творческая деятельность	<i>Включает нижестоящий уровень.</i> Умение самостоятельно принимать решение, решать проблему/задачу теоретического или прикладного характера на основе изученных методов, приемов, технологий.	Отлично	90-100
Базовый	Применение знаний и умений в более широких контекстах учебной и профессиональной деятельности, нежели по образцу, с большей степенью	<i>Включает нижестоящий уровень.</i> Способность собирать, систематизировать, анализировать и грамотно использовать информацию из самостоятельно найденных теоретических источников и иллюстрировать ими теоретические положения или обосновывать	Хорошо	70-89,9

	самостоятельности и инициативы	практику применения.		
Удовлетворительный (достаточный)	Репродуктивная деятельность	Изложение в пределах задач курса теоретически и практически контролируемого материала	Удовлетворительно	50-69,9
Недостаточный	Отсутствие признаков удовлетворительного уровня		Неудовлетворительно	Менее 50

Результаты текущего контроля и промежуточной аттестации в соответствии с применяемой университетом балльно-рейтинговой системой оценки качества образования вносятся в электронные ведомости и таким образом отображаются в электронном портфолио студента в электронной информационно-образовательной среде университета. Результаты промежуточной аттестации (кроме неудовлетворительных) вносятся и в зачетные книжки студентов.

Разработчики:

Старший преподаватель кафедры программирования и вычислительной математики А.Р. Лукманов

Эксперты:

Внутренний

К.физ-мат.н., доцент кафедры прикладной физики и нанотехнологий Р.Н. Измаилов

Внешний

К.физ-мат.н., доцент кафедры программирования и вычислительной математики Р.А. Яфизова

МИНОБРНАУКИ РОССИИ
ФГБОУ «Башкирский государственный педагогический университет
им. М. Акмуллы»

**РАБОЧАЯ ПРОГРАММА ДИСЦИПЛИНЫ
Б1.О.14 ЯЗЫКИ ПРОГРАММИРОВАНИЯ**

для направления подготовки
44.03.01 Педагогическое образование

Направленность (профиль)

«Математика с основами информационных технологий
(с использованием дистанционных образовательных технологий)»

квалификация выпускника: бакалавр

16. Целью дисциплины является:

Формирование общепрофессиональных компетенций:

- способен участвовать в разработке основных и дополнительных образовательных программ, разрабатывать отдельные их компоненты (в том числе с использованием информационно-коммуникационных технологий) (ОПК-2).

индикаторы достижения:

ОПК.2.1. Демонстрирует знание основных компонентов основных и дополнительных образовательных программ.

ОПК.2.2. Умеет использовать ИКТ в разработке отдельных компонентов основных и дополнительных образовательных программ;

ОПК.2.3. Разрабатывает основные и дополнительные образовательные программы средствами ИКТ.

2. Трудоемкость учебной дисциплины зафиксирована учебным планом соответствующей основной профессиональной образовательной программы, выражается в зачетных единицах. Одна зачетная единица равна 36 академическим часам продолжительностью 45 минут (27 астрономическим часам по 60 минут) и включает часы контактной работы и часы самостоятельной работы студента, в том числе часы, отводимые на процедуры контроля и подготовку к ним.

3. Место дисциплины в структуре основной образовательной программы:

Дисциплина «Языки программирования» относится к обязательной части профессионального цикла.

4. Перечень планируемых результатов дисциплины:

В результате изучения дисциплины студент должен:

Знать:

- компоненты основных и дополнительных образовательных программ, основы проектирования, научно-методическое обеспечение.

Уметь:

- использовать средства ИКТ в разработке отдельных компонентов примерных основных и дополнительных образовательных программ

Владеть:

- ИКТ для разработки основных и дополнительных образовательных программ.

5. Виды учебной работы по дисциплине зафиксированы учебным планом основной профессиональной образовательной программы по указанному направлению и профилю, выражаются в академических часах.

Часы контактной работы и самостоятельной работы студента и часы, отводимые на процедуры контроля, могут различаться в учебных планах ОПОП по формам обучения.

Объем контактной работы включает часы контактной аудиторной работы (лекции/практические занятия/ лабораторные работы), контактной внеаудиторной работы (контроль самостоятельной работы), часы контактной работы в период аттестации. Контактная работа, в том числе может проводиться посредством электронной информационно-образовательной среды университета с использованием ресурсов сети Интернет и дистанционных технологий, на сайте <https://lms.bspu.ru>.

6. Содержание дисциплины

Содержание разделов дисциплины

№	Наименование раздела дисциплины	Содержание раздела
6.	Основные элементы языка, Структура программы. Интегрированная среда программирования	Интегрированная инструментальная оболочка ABC PASCAL. Главное меню и его опции. Настройка информационной среды. Ввод, редактирование, сохранение, считывание программ. Разработка, отладка, решение и анализ простейших (линейных) программ на Паскале. Алфавит и словарь языка Паскаль. Слова в Паскале. Идентификаторы. Константы и переменные. Основные типы данных. Описание переменных. Оператор присваивания. Выражение. Тип выражения.
7.	Операторы и операции. Управляющие структуры. Ветвление. Циклы. Структуры данных.	Инструкции вывода Write, Writeln. Инструкции ввода Read, Readln. Форматы вывода. Условие, выбор, циклы.
8.	Подпрограммы. Процедуры и функции.	Функции. Стандартные функции. Функции программиста. Объявление функции. Использование функции. Процедуры программиста. Объявление процедуры. Использование процедуры. Параметр-переменная и параметр-значение. Локальные и глобальные переменные.
9.	Структурированные типы данных. Массивы	Объявление массива. Ввод массива. Вывод массива. Сортировка массива: методом прямого выбора, методом прямого обмена. Поиск в массиве. Поиск минимального (максимального) элемента массива. Многомерные массивы. Ошибки при использовании массивов
10.	Структурированные типы данных. Строки, обработка строк.	Символы и строки. Символы. Объявление строк. Массив символов. Строки. Объявление строк. Функции и процедуры для работы со строками: Length, Delete, Pos, Copy, Val.

11.	Структурированные типы данных. Множества, записи.	Типы данных, определяемые программистом: перечисляемый тип, интервальный, запись, множества.
12.	Файлы.	Файлы. Типы файлов. Организация ввода-вывода. Работа с файлами. Типизированные файлы. Организация файлов записей. Нетипизированные файлы. Текстовые файлы. Прямой доступ к компонентам файлов.

Рекомендуемая тематика учебных занятий в форме контактной работы:

Рекомендуемая тематика учебных занятий лекционного типа (предусматривающих преимущественную передачу учебной информации преподавателями):

- Тема 1. Основные элементы языка, Структура программы. Интегрированная среда программирования
- Тема 2. Операторы и операции.

Рекомендуемый перечень тем лабораторных работ

№ п/п	Наименование раздела дисциплины	Тематика лабораторных работ
1.	Основные элементы языка, Структура программы. Интегрированная среда программирования	Структура программы. Интегрированная среда программирования
2.	Операторы и операции. Управляющие структуры. Ветвление. Циклы. Структуры данных.	Операторы и операции. Управляющие структуры. Ветвление. Циклы. Структуры данных.
3.	Подпрограммы. Процедуры и функции.	Подпрограммы. Процедуры и функции.
4.	Структурированные типы данных. Массивы	Структурированные типы данных. Массивы
5.	Структурированные типы данных. Строки, обработка строк.	Структурированные типы данных. Строки, обработка строк.
6.	Структурированные типы данных. Множества, записи.	Структурированные типы данных. Множества, записи.
7.	Файлы.	.Файлы. Типы файлов. Организация ввода-вывода. Работа с файлами.

Требования к самостоятельной работе студентов

1. Структура программы. Операторы и операции. Управляющие структуры. Ветвление. Циклы.
Задание: Выполнение домашней контрольной работы на тему «Циклы»
2. Структурированные типы данных. Массивы.
Задание: Выполнение домашней контрольной работы на тему «Массивы»
3. Файлы.
Задание: Выполнение домашней контрольной работы на тему «Типизированные файлы»
4. Структурированные типы данных. Множества. Записи. Строки, обработка строк.
Задание: Выполнение домашней контрольной работы на тему «Структурированные типы данных»
5. Структурированные типы данных. Массивы. Подпрограммы. Процедуры и функции. Файлы.
Задание: Проанализировать литературу, написать эссе

Примерная тематика для эссе

1. Алгоритмы сортировки: Метод выбора. Двоичный поиск в массиве.
2. Алгоритмы сортировки: Метод обмена, шейкер-сортировка.
3. Алгоритмы сортировки: Метод вставок, пирамидальная сортировка.
4. Алгоритмы внутренней сортировки. Алгоритмы внешней сортировки. Альтернативные методы сортировки. Алгоритмы поиска.
5. Рекурсии, рекуррентности и итерации.
6. Алгоритмы обработки строк. Алгоритмы поиска подстрок.
7. Алгоритмы решения распространенных задач обработки данных
8. Сортировка в практических задачах.
9. Алгоритмы сортировки: сортировка выбором, сортировка обменом, шейкер-сортировка, сортировка методом вставок, сортировка Шелла, пирамидальная сортировка, сортировка слиянием и их программные реализации.
10. Анализ и вычисление арифметических выражений, задача о калькуляторе. Способы записи арифметических выражений: префиксная, инфиксная, постфиксная. Переход от одной формы записи к другой. Вычисление выражений в префиксной, постфиксной и инфиксной формах записи.
11. Алгоритмы на графах. Графы как математическая модель большого круга практических задач и алгоритмов. Ориентированные и неориентированные графы. Способы представления графа в памяти компьютера.

12. Алгоритмы на графах. Маршруты в графе, задачи на нахождение маршрута с заданными свойствами. Пути в графе. Обходы графа, методы обхода графа в глубину и в ширину. Задачи, решаемые с помощью систематического обхода графа.
13. Деревья. Неориентированные, остовные деревья (каркасы) и их свойства, алгоритмы нахождения остова в графе. Минимальное соединение в графе.
14. Ориентированные деревья, бинарные деревья. Способы задания бинарного дерева в памяти компьютера. Обход бинарного дерева.

Руководствуясь положениями статьи 47 и статьи 48 Федерального закона от 29 декабря 2012 г. N 273-ФЗ "Об образовании в Российской Федерации" научно-педагогические работники и иные лица, привлекаемые университетом к реализации данной образовательной программы, пользуются предоставленными академическими правами и свободами в части свободы преподавания, свободы от вмешательства в профессиональную деятельность; свободы выбора и использования педагогически обоснованных форм, средств, методов обучения и воспитания; права на творческую инициативу, разработку и применение авторских программ и методов обучения и воспитания в пределах реализуемой образовательной программы и отдельной дисциплины.

Исходя из рамок, установленных учебным планом по трудоемкости и видам учебной работы по дисциплине, преподаватель самостоятельно выбирает тематику занятий по формам и количеству часов проведения контактной работы: лекции и иные учебные занятия, предусматривающие преимущественную передачу учебной информации преподавателем и (или) занятия семинарского типа (семинары, практические занятия, практикумы, лабораторные работы, коллоквиумы и иные аналогичные занятия), и (или) групповые консультации, и (или) индивидуальную работу обучающихся с преподавателем, в том числе индивидуальные консультации (по курсовым работам/проектам – при наличии курсовой работы/проекта по данной дисциплине в учебном плане).

Рекомендуемая тематика занятий максимально полно реализуется в контактной работе со студентами очной формы обучения. В случае реализации образовательной программы в заочной / очно-заочной форме трудоемкость дисциплины сохраняется, однако объем учебного материала в значительной части осваивается студентами в форме самостоятельной работы. При этом требования к ожидаемым образовательным результатам студентов по данной дисциплине не зависят от формы реализации образовательной программы.

7. Учебно-методическое и информационное обеспечение дисциплины:

1. Голицына, О. Л. Основы алгоритмизации и программирования: учеб. пособие для студентов сред. проф. образования - М.: ФОРУМ: ИНФРА-М, 2006

2. Головин, И. Г. Языки и методы программирования [Текст]: учеб. - Москва: Академия, 2016.

3. Лукин, С.Н. Турбо-Паскаль 7.0: самоучитель для начинающих / С.Н. Лукин. – 2-е изд. испр. и доп. – Москва : Диалог-МИФИ, 2015. – 384 с.: табл. – Режим доступа: по подписке. – URL: <http://biblioclub.ru/index.php?page=book&id=89076>

4. Программирование на Java, Pascal.
<http://www.kufas.ru/programming7.htm>

программное обеспечение

Операционные системы: Ubuntu (свободно распространяемое ПО) / MS Windows / пр.

Веб-браузер: Mozilla Firefox (свободно распространяемое ПО) / пр.

Офисный пакет: LibreOffice (свободно распространяемое ПО) / Microsoft Office / пр.: текстовый редактор, табличный процессор (создание таблиц), программа подготовки презентаций, графический редактор.

базы данных, информационно-справочные материалы и поисковые системы

1. <http://www.consultant.ru>

2. <http://www.garant.ru>

3. <http://fgosvo.ru>

8. Материально-техническое обеспечение дисциплины:

Для проведения занятий лекционного типа используются специальные помещения (учебные аудитории), оборудованные техническими средствами обучения – мультимедийной проекционной техникой.

Для проведения консультаций, текущего контроля и промежуточной аттестации достаточно специальных помещений (учебных аудиторий), оборудованных специализированной мебелью (для обучающихся) меловой / маркерной доской.

Для проведения лабораторных работ необходимо специализированное лабораторное оборудование: персональные компьютеры под управлением операционной системы Windows или Linux с установленной средой Pascal ABC (или Turbo Pascal). Для организации самостоятельной работы обучающимся предоставляются помещения, оснащенные компьютерной техникой с возможностью подключения к сети «Интернет» и обеспечением доступа в электронную информационно-образовательную среду университета.

Для обучения инвалидов и лиц с ограниченными возможностями здоровья университетом могут быть представлены специализированные средства обучения, в том числе технические средства коллективного и индивидуального пользования:

– **Оборудование для лиц с нарушением зрения:** Портативный ручной видео увеличитель Ruby; Принтер для печати рельефно-точечным шрифтом Брайля; Тактильный дисплей Брайля Focus 40 Blue; Электронная пишущая машинка Twen T180+ с дополнительной установкой шрифта Брайля;

– **Оборудование для лиц с нарушением слуха и речи:** Речевой компьютерный тренажер Дэльфа-142.1; Аппарат слуховой электронный воздушного звукопроводения заушного типа У-01 «Исток»; Аудиометр автоматизированный АА – 02; Портативная информационная индукционная система для слабослышащих «Исток» А2; Индуктор заушный;

– **Оборудование для лиц с нарушением ОДА:** Приспособление для письма Writing-Bird; Специализированная мышь для лиц с нарушениями опорно-двигательного аппарата - джойстик компьютерный инклюзивный Optima Joystick; Специализированная клавиатура с большими кнопками для лиц с заболеваниями опорно-двигательного аппарата и слабовидящими людьми.

9. Методические рекомендации по изучению дисциплины

Учебная дисциплина «Языки программирования» способствует формированию знаний основ информатики и программирования.

Логика изложения материала подразумевает, что студенты должны выполнить заданное количество заданий на ПК по темам лабораторного практикума. Каждый студент выполняет индивидуальный набор заданий определенного уровня сложности. Уровень сложности определяется преподавателем, может корректироваться в ту или иную сторону в процессе обучения в соответствии с достигаемыми результатами

В случае организации учебной работы с использованием дистанционных образовательных технологий занятия проводятся в электронной информационно-образовательной среде университета на сайте <https://lms.bspu.ru>. Инструкции для работы в системе дистанционного обучения размещены на сайте и адресованы как преподавателям (<https://lms.bspu.ru/course/view.php?id=1044>), так и студентам (<https://lms.bspu.ru/course/view.php?id=1987#section-2>).

10. Требования к промежуточной аттестации и оценочные материалы для ее проведения

Промежуточная аттестация выполняется в форме экзамена.

Оценочные материалы текущего контроля и промежуточной аттестации представлены вопросами к экзамену, тестовыми и практическими заданиями.

Примерные вопросы к экзамену

1. Алфавит языка программирования Pascal. Простые типы данных. Переменные и константы. Область видимости.
2. Выражения и операции. Встроенные функции.
3. Структурные типы данных.
4. Обработка символьных выражений.
5. Операторы перехода по условию IF, CASE.
6. Логические выражения. Правила их записи и вычисления.
7. Оператор присваивания. Совместимость типов.

8. Процедуры ввода и вывода в консольном режиме. Форматированный вывод.
9. Линейные алгоритмы. Примеры.
10. Условный оператор. Примеры.
11. Оператор выбора. Примеры.
12. Перечислимый и диапазонный типы данных. Примеры.
13. Циклы с предусловием и с постусловием. Примеры.
14. Цикл с параметром. Преобразование цикла с параметром к циклу с пред- или постусловием. Примеры.
15. Программирование вложенных циклов. Примеры.
16. Одномерные массивы. Основные способы обработки, сортировка массивов.
17. Двумерные массивы. Основные способы обработки, сортировка.
18. Средства отладки программ. Точки прерывания. Прерывание по условию.
19. Подпрограммы – функции. Структура функции. Способы передачи параметров.
20. Подпрограммы – процедуры. Структура процедуры. Способы передачи параметров.
21. Создание и подключение дополнительного модуля.
22. Работа с файлами.
23. Создание и использование динамически подключаемых библиотек DLL
24. Методы программирования. Общие принципы разработки программного обеспечения.
25. Методы программирования: структурный, модульный, объектно-ориентированный.
26. Общие принципы разработки программного обеспечения. Жизненный цикл программного обеспечения.

Примерные практические задания:

1. Треугольник задан координатами $x_1, y_1, x_2, y_2, x_3, y_3$ своих вершин найти периметр треугольника.
2. Треугольник задан координатами $x_1, y_1, x_2, y_2, x_3, y_3$ своих вершин найти площадь треугольника.
3. Написать программу вычисления объема параллелепипеда.
4. Даны три действительных числа a, b, c . Найти наибольшее из них. Написать алгоритм и программу
5. Составить программу выделения из множества целых чисел от 1 до 30 множества чисел, кратных 3.
6. Задан некоторый набор товаров. Определить для каждого из товаров, какие из них имеются в каждом магазине и каких товаров нет ни в одном магазине.
7. Дан текст, за которым следует точка. В алфавитном порядке напечатать все строчные русские гласные буквы (а, е, и, о, у, ы, э, ю, я), входящие в этот текст.

Примерные тестовые задания:

1. M: array [1..N] of integer; здесь N нужно определить:
в разделе переменных как целое;
в разделе переменных как вещественное;
в разделе констант;
в теле программы;
после слова TYPE.

8. Чтоб заполнить массив случайными числами используется функция:

```
case ();  
mas ();  
array ();  
random ();  
packed ();
```

3. Что делает приведенная ниже программа?

```
Var mas: array [1..10] of integer;  
P, i: integer;  
Begin  
P:= mas[1];  
For i:=1 to 10 do  
IF P <= mas[i] then p:= mas[i];  
Write (P); End;
```

Определяет min элемент массива;
Вычисляет сумму элементов массива;
Определяет max элемент массива;
Сортирует массив по возрастанию;
Сортирует массив по убыванию.

4. For i:=1 to n do

```
For j:=1 to m do begin  
A(i,j)=A1(j,i);  
End;
```

Что выполняет этот фрагмент программы?

В полном объеме оценочные материалы хранятся на кафедре, реализующей данную дисциплину. Оценочные материалы с автоматизированной проверкой результатов обучения (при наличии) размещаются в электронной информационно-образовательной среде университета на сайте <https://lms.bspu.ru>.

Планируемые уровни сформированности компетенций обучающихся и критерии оценивания

Оценка знаний, умений и навыков по результатам текущего контроля производится в соответствии с универсальной шкалой.

Уровни	Содержательно е описание уровня	Основные признаки выделения уровня (этапы формирования	Пятибал льная шкала	БРС, % освоени я
--------	---------------------------------------	--------------------------------------------------------------	---------------------------	------------------------

		компетенции, критерии оценки сформированности)	(академическая) оценка	(рейтинговая оценка)
Повышенный	Творческая деятельность	<i>Включает нижестоящий уровень.</i> Умение самостоятельно принимать решение, решать проблему/задачу теоретического или прикладного характера на основе изученных методов, приемов, технологий.	Отлично	90-100
Базовый	Применение знаний и умений в более широких контекстах учебной и профессиональной деятельности, нежели по образцу, с большей степенью самостоятельности и инициативы	<i>Включает нижестоящий уровень.</i> Способность собирать, систематизировать, анализировать и грамотно использовать информацию из самостоятельно найденных теоретических источников и иллюстрировать ими теоретические положения или обосновывать практику применения.	Хорошо	70-89,9
Достаточный	Репродуктивная деятельность	Изложение в пределах задач курса теоретически и практически контролируемого материала	Удовлетворительно	50-69,9
Недостаточный	Отсутствие признаков удовлетворительного уровня		неудовлетворительно	Менее 50

Результаты текущего контроля и промежуточной аттестации в соответствии с применяемой университетом балльно-рейтинговой системой оценки качества образования вносятся в электронные ведомости и таким образом отображаются в электронном портфолио студента в электронной информационно-образовательной среде университета. Результаты

промежуточной аттестации (кроме неудовлетворительных) вносятся и в зачетные книжки студентов.

Разработчик:

старший преподаватель кафедры ПиВМ БГПУ им.М.Акмуллы
Зайдуллина С.Г.

Эксперты:

внутренний
д.ф.-м.наук, профессор кафедры ПиВМ БГПУ им. М. Акмуллы Дорофеев А.В.

Внешний

директор МБОУ Лицей №21 ГО г. Уфа Бадыков С.Р.

МИНОБРНАУКИ РОССИИ
ФГБОУ ВО «Башкирский государственный педагогический университет
им. М. Акмуллы»

РАБОЧАЯ ПРОГРАММА ДИСЦИПЛИНЫ

**Б1.В.01 ТЕОРИЯ И МЕТОДИКА ОБУЧЕНИЯ МАТЕМАТИКЕ И
ИНФОРМАТИКЕ**

для направления подготовки

44.03.01 Педагогическое образование

Направленность (профиль)

«Математика с основами информационных технологий
(с использованием дистанционных образовательных технологий)»

квалификация выпускника: бакалавр

17. Целью дисциплины является формирование и развитие профессиональных компетенций:

Способен осуществлять педагогическую деятельность по разработке, проектированию и реализации образовательного процесса по математике в соответствии с требованиями ФГОС основного общего, среднего общего образования (ПК-1).

индикаторы достижения:

ПК.1.1. Осуществляет обучение математике на основе использования предметных методик и современных образовательных технологий.

ПК.1.2. Осуществляет педагогическую поддержку и сопровождение обучающихся в процессе достижения метапредметных, предметных и личностных результатов.

2. Трудоемкость учебной дисциплины зафиксирована учебным планом соответствующей основной профессиональной образовательной программы, выражается в зачетных единицах. Одна зачетная единица равна 36 академическим часам продолжительностью 45 минут (27 астрономическим часам по 60 минут) и включает часы контактной работы и часы самостоятельной работы студента, в том числе часы, отводимые на процедуры контроля и подготовку к ним.

3. Место дисциплины в структуре основной образовательной программы:

Дисциплина «Теория и методика обучения математике и информатике» к части, формируемой участниками образовательных отношений учебного плана.

4. Планируемые результаты обучения по дисциплине, обеспечивающие достижение планируемых результатов освоения образовательной программы:

В результате изучения дисциплины студент должен:

Знать:

- концептуальные положения требования к организации образовательного процесса по математике и информатике, определяемые ФГОС общего образования;
- особенности проектирования образовательного процесса по математике и информатике в образовательном учреждении общего образования, подходы к планированию образовательной деятельности;
- содержание курса математики и информатики в образовательном учреждении общего образования;
- формы, методы и средства обучения математике и информатике, современные образовательные технологии, методические закономерности их выбора;
- особенности частных методик обучения математике и информатике;
- характеристику личностных, метапредметных и предметных результатов учащихся в контексте обучения математике и информатике;
- методы и приемы контроля, оценивания и коррекции результатов обучения математике и информатике.

Уметь:

- проектировать элементы образовательной программы, рабочую программу учителя по математике и информатике;
- формулировать дидактические цели и задачи обучения математике и информатике и реализовывать их в образовательном процессе по математике;
- планировать, моделировать и реализовывать различные организационные формы в процессе обучения математике и информатике (урок, экскурсию, домашнюю, внеклассную и внеурочную работу);

Владеть:

- умениями по планированию и проектированию образовательного процесса;
- методами обучения математике и информатике и современными образовательными технологиями;
- умениями по созданию и применению в практике обучения математике рабочих программ, методических разработок, дидактических материалов с учетом индивидуальных особенностей учащихся;
- навыками творческого обобщения полученных знаний, конкретного и объективного изложения своих знаний в письменной и устной форме, а также основами в проектировании интерактивных обучающих систем для проектирования индивидуальных образовательных маршрутов обучающихся.

5. Виды учебной работы по дисциплине зафиксированы учебным планом основной профессиональной образовательной программы по указанному направлению и профилю, выражаются в академических часах.

Часы контактной работы и самостоятельной работы студента и часы, отводимые на процедуры контроля, могут различаться в учебных планах ОПОП по формам обучения.

Объем контактной работы включает часы контактной аудиторной работы (лекции/практические занятия/ лабораторные работы), контактной внеаудиторной работы (контроль самостоятельной работы), часы контактной работы в период аттестации. Контактная работа, в том числе может проводиться посредством электронной информационно-образовательной среды университета с использованием ресурсов сети Интернет и дистанционных технологий, на сайте <https://lms.bspu.ru>.

6. Содержание дисциплины**Содержание разделов дисциплины**

№	Наименование раздела дисциплины	Содержание раздела
1	Методы обучения математике и информатике	Понятие о методах обучения. Взаимосвязь методов и приемов обучения. . Классификации методов обучения. Характеристика методов обучения (объяснительно-иллюстративные, репродуктивные, проблемные, метод проектов). Сравнительные возможности различных методов обучения. рациональное применение методов обучения. Методы активного обучения (деловая игра, игровое проектирование, анализ конкретных ситуаций, метод групповой дискуссии).
2	Школьный кабинет математики и информатики	Оборудование школьного кабинета математики и информатики. Принципы построения и назначения кабинета. Требования к кабинету математики и информатики. Правила техники безопасности. Организация работы в кабинете вычислительной техники. Требования к документации кабинета информатики.
3	Средства обучения информатики. Перспективные средства обучения информатики. Педагогические программные средства школьного курса математики и информатики	Классификация средств обучения. Дидактические функции средств обучения. Организация урока математики и информатики с использованием средств обучения. Система средств обучения и кабинет информатики. Перспективные средства обучения. Классификация педагогических программных средств школьного курса информатики.

4	Оценка знаний и умений, учащихся в курсе информатики и ИКТ. Формы и методы организаций контроля и учета знаний, умений, навыков учащихся по математике и информатике.	Диагностика знаний по информатике. Формы контроля. Функции контроля. Методы контроля. Проблема оценки знаний учащихся. Критерии выставления отметок.
5	Методика изучения содержательной линии «Информации и информационные процессы»	Научно-методические основы реализации линии. Анализ структуры раздела «Информация и информационные процессы». Методические проблемы определения информации. Подходы к измерению информации. Процесс хранения информации. Процесс обработки информации. Процесс передачи информации. Реализация данной линии в базовом курсе информатики. Постановка цели и задачи изучения данной линии. Конкретизация требований к результатам обучения. Подбор заданий для разного уровня усвоения материала. Составление плана уроков. Выбор методов, форм и средств его реализации. Разработка структурных программ методом последовательной детализации и сборочным методом.
6	Методика изучения содержательной линии «Компьютер»	Научно-методические основы реализации линии. Анализ структуры раздела «Компьютер». Представление данных в компьютере. Методические подходы к раскрытию понятия архитектуры ЭВМ. Развитие представлений учащихся о программном обеспечении ЭВМ. Реализация данной линии в базовом курсе информатики. Постановка цели и задачи изучения данной линии. Конкретизация требований к результатам обучения. Подбор заданий для разного уровня усвоения материала. Составление плана уроков. Выбор методов, форм и средств его реализации. Разработка структурных программ методом последовательной детализации и сборочным методом.
7	Методика изучения содержательной линии «Алгоритмизация и программирование»	Научно-методические основы реализации линии. Анализ структуры раздела «Алгоритмы». Формирование понятия «алгоритм». Свойства и способы записи алгоритма. Использование структурных схем при обучении основам алгоритмизации. Величина, ее описание. Команда присваивания. Изучение команд ветвления и повторения. Учебные исполнители. Языки программирования. Табличный способ организации данных. Алгоритм-функция, вспомогательный алгоритм и рекурсия. Реализация данной линии в базовом курсе информатики. Постановка цели и задачи изучения данной линии. Конкретизация требований к результатам обучения. Подбор заданий для разного уровня усвоения материала. Составление плана уроков. Выбор методов, форм и средств его реализации. Разработка структурных программ методом последовательной детализации и сборочным методом.

8	Методика изучения содержательной линии «Моделирование и формализация»	Научно-методические основы реализации линии. Методика введения понятий: объект, модель, система. Их виды. Овладение основами формализации и моделирования. Последовательность этапов информационного моделирования. Технология подготовки и решения задач с помощью компьютера. Компьютерный эксперимент. Реализация данной линии в базовом курсе информатики. Постановка цели и задачи изучения данной линии. Конкретизация требований к результатам обучения. Подбор заданий для разного уровня усвоения материала. Составление плана уроков. Выбор методов, форм и средств его реализации.
9	Методика изучения содержательной линии «Информационные технологии»	Научно-методические основы реализации линии. Методика освоения различных видов программного обеспечения. Формирование и развитие навыков работы с компьютером. Изучение технологии сбора, хранения, обработки и передачи информации. Методика освоения новых программных средств обучения. Возможность использования средств новых информационных технологий при изучении школьных дисциплин. Методика проведения интегрированных уроков. Реализация данной линии в базовом курсе информатики. Постановка цели и задачи изучения данной линии. Конкретизация требований к результатам обучения. Подбор заданий для разного уровня усвоения материала. Составление плана уроков. Выбор методов, форм и средств его реализации.
10	Методика изучения раздела «Социальная информатика»	Понятие “информационное общество”. Проблема информационной безопасности личности, общества и государства. Правовое регулирование проблем. Изучение данных вопросов в базовом курсе информатики. Постановка цели и задачи обучения. Конкретизация требований к результатам обучения. Подбор заданий для разного уровня усвоения материала. Составление плана уроков. Выбор методов, форм и средств его реализации.
11	Учение о числе в школьном курсе математики.	Значение и место учения о числе в курсе математики общеобразовательной школы. Различные пути расширения понятия числа. Методика изучения натуральных чисел. Основные вопросы методики изучения дробей. Методика изучения положительных и отрицательных чисел.
12	Тождественные преобразования в школьном курсе математики.	Основные типы преобразований и этапы их изучения. Особенности организации системы заданий при изучении тождественных преобразований.
13	Уравнения и неравенства в школьном курсе математики	Содержание и роль линии уравнений и неравенств в современном школьном курсе математики. Основные понятия линии уравнений и неравенств. Последовательность изучения линии уравнений и неравенств.
14	Методика изучения основных классов уравнений, неравенств и их систем.	Этапы изучения линии уравнений, неравенств и их систем в основной школ. Методика изучения линейных уравнений с одним неизвестным. Методика изучения систем двух линейных уравнений с двумя неизвестными. Методика изучения квадратных уравнений. Особенности изучения неравенств.

		Интеграция алгебраического и графического методов в решении уравнений, неравенств и их систем.
15	Формирование понятия функции в курсе алгебры 7—9-х классов.	Из истории введения понятия функциональной зависимости в школьный курс математики. Различные трактовки понятия функции. Методика введения понятия функции. Методическая схема изучения функции в курсе алгебры основной школы. Методика изучения линейной функции. Интеграция аналитического и графического методов в изучении квадратичной функции.
16	Общая характеристика курса геометрии основной школы.	Цели и задачи курса геометрии основной школы. Содержание обучения геометрии в 7—9 классах. Логические основы изложения геометрии в 7—9 классах.
17	Современный урок математики и информатики	Понятие «современный урок информатики». Структура, этапы, типы урока информатики с учетом требований ФГОС.
18	Современный урок математики и информатики	Понятие «современный урок информатики». Структура, этапы, типы урока информатики с учетом требований ФГОС.

Рекомендуемая тематика учебных занятий в форме контактной работы:

Рекомендуемая тематика учебных занятий лекционного типа (предусматривающих преимущественную передачу учебной информации преподавателями):

Тема 1. Методика изучения содержательной линии «Информации и информационные процессы».

Тема 2. Методика изучения содержательной линии «Компьютер»

Тема 3. Методика изучения содержательной линии «Алгоритмизация и программирование»

Тема 4. Методика изучения содержательной линии «Моделирование и формализация»

Тема 5. Методика изучения содержательной линии «Информационные технологии»

Тема 6. Учение о числе в школьном курсе математики.

Тема 7. Современный урок математики и информатики

Тема 8. Тожественные преобразования в школьном курсе математики.

Рекомендуемая тематика учебных занятий семинарского типа (семинары,

практические занятия, коллоквиумы и иные аналогичные занятия):

Тема 1. Методика изучения содержательной линии «Информации и информационные процессы»

Составление дидактического анализа темы «Информация и информационные процессы».

Анализ темы школьного курса информатики «Информация и информационные процессы»

Тема 2. Методика изучения содержательной линии «Компьютер»

1. Подготовить выступление по теме: "История развития вычислительной техники. Поколения ЭВМ" с использованием аудиовизуальных средств (презентация).

2. Разработать конспект урока по теме "Программное обеспечение компьютера".

Тема 3. Методика изучения содержательной линии «Алгоритмизация и программирование»

1. В какой последовательности Вы, как учитель, будете вводить основные понятия данной темы?

2. Что такое «формальное исполнение алгоритма»?

3. Подберите пример, иллюстрирующий метод последовательной детализации.

4. Может ли существовать «всемогущий исполнитель», для которого любое действие является допустимым?

Тема 4. Методика изучения содержательной линии «Моделирование и формализация»

1. Объясните, почему моделирование представляет собой один из основных методов познания.

2. На какие примеры из школьных предметов можно опереться, поясняя мысль о том, что моделирование явлений и событий помогало лучше понять их суть, предсказать законы их поведения, и т. д.

3. Как Вы считаете, какая из двух тем школьного курса информатики должна изучаться первой: «Моделирование и формализация» или «Алгоритмы и исполнители»? Ответ обоснуйте

Тема 5. Методика изучения содержательной линии «Информационные технологии»

Составление дидактического анализа темы «Информационные технологии». Анализ темы школьного курса информатики «Информационные технологии».

Тема 6. Методика формирования математических понятий

Методика формирования математических понятий. Основные объекты математики, подлежащие изучению. Понятия, суждения, умозаключения. Процесс формирования математических понятий. Обобщения через понятия. Содержание и объем понятия. Понятия и термины. Определения понятия. Требования, предъявляемые к формированию определений. Классификация понятий. Введение понятий конкретно-индуктивным и абстрактно-дедуктивным способом. Контроль за степенью усвоения математических понятий.

Тема 7. Теоремы.

Виды теорем. Этапы изучения теорем. Организация работы с теоремой.

Тема 8. Методика обучения доказательствам.

Понятие о математическом суждении и умозаключении.

Логические основы доказательств. Обучение доказательству.

Тема 9. Современный урок математики информатики

Разработать урок математики и информатики по выбранной теме для 7-9-классов.

Тема 10. Методика обучения решению математических задач.

Роль задач в обучении математике. Обучение общим методам решения задач. Задачи в обучении математике. Методика обучения решению математических задач. Методы поиска решения задачи. Методика их применения.

Требования к самостоятельной работе студентов по освоению дисциплины

1. Методы обучения.

Задание: Заполнить таблицу «Классификация методов обучения».

Дать характеристику методам обучения.

Заполнить таблицу «Сравнительные возможности методов обучения».

Разработать фрагмент урока на реализацию различных методов обучения

2. Кабинет математики и информатики.

Задание: **Подготовить сообщение, презентацию «Требования к организации работы в школьном кабинете информатики»;**

Разработать проект «Кабинет математики».

3. Средства обучения математике и информатике.

Задание: Составить список перспективных средств обучения по математике и информатике, с их характеристикой.

4. Контроль знаний учащихся.

Задание: На основе анализа оценки знаний и умений учащихся разработайте логико – смысловую модель о формах и методах организации контроля.

5. Типы уроков математики и информатики.

Задание: Разработайте комплекс уроков различных типов.

Руководствуясь положениями статьи 47 и статьи 48 Федерального закона от 29 декабря 2012 г. N 273-ФЗ "Об образовании в Российской Федерации" научно-педагогические работники и иные лица, привлекаемые университетом к реализации данной образовательной программы, пользуются предоставленными академическими правами и свободами в части свободы преподавания, свободы от вмешательства в профессиональную деятельность; свободы выбора и использования педагогически обоснованных форм, средств, методов обучения и воспитания; права на творческую инициативу, разработку и применение авторских программ и методов обучения и воспитания в пределах реализуемой образовательной программы и отдельной дисциплины.

Исходя из рамок, установленных учебным планом по трудоемкости и видам учебной работы по дисциплине, преподаватель самостоятельно выбирает тематику занятий по формам и количеству часов проведения контактной работы: лекции и иные учебные занятия, предусматривающие преимущественную передачу учебной информации преподавателем и (или) занятия семинарского типа (семинары, практические занятия, практикумы, лабораторные работы, коллоквиумы и иные аналогичные занятия), и (или) групповые консультации, и (или) индивидуальную работу обучающихся с преподавателем, в том числе индивидуальные консультации (по курсовым работам/проектам – при наличии курсовой работы/проекта по данной дисциплине в учебном плане).

Рекомендуемая тематика занятий максимально полно реализуется в контактной работе со студентами очной формы обучения. В случае реализации образовательной программы в заочной / очно-заочной форме трудоемкость дисциплины сохраняется, однако объем учебного материала в значительной части осваивается студентами в форме самостоятельной работы. При этом требования к ожидаемым образовательным результатам студентов по данной дисциплине не зависят от формы реализации образовательной программы.

7. Учебно-методическое и информационное обеспечение дисциплины:

литература:

1. Методика обучения информатике [Текст] : учеб. пособие для студентов вузов / под ред. М. П. Лапчика. - Санкт-Петербург [и др.]: Лань, 2016
2. Основы общей теории и методики обучения информатике: учебное пособие / под ред. А. А. Кузнецова. — Москва : Издательство "Лаборатория знаний", 2015. — Режим доступа: <https://e.lanbook.com/book/84113>
3. Байдак, В.А. Теория и методика обучения математике: наука, учебная дисциплина : монография / В.А. Байдак. – 3-е изд., стер. – Москва : Флинта, 2016. – 264 с. – Режим доступа: по подписке. – URL: <http://biblioclub.ru/index.php?page=book&id=83081>
4. Егупова, М.В. Практико-ориентированное обучение математике в школе : учебное пособие / М.В. Егупова ; Московский педагогический государственный университет. – Москва : Академия стандартизации, метрологии и сертификации, 2014. – 239 с. : ил., табл., схем. – Режим доступа: по подписке. – URL: <http://biblioclub.ru/index.php?page=book&id=275583>

программное обеспечение:

Операционные системы: Ubuntu (свободно распространяемое ПО) / MS Windows / пр.

Веб-браузер: Mozilla Firefox (свободно распространяемое ПО) / пр.

Офисный пакет: LibreOffice (свободно распространяемое ПО) / Microsoft Office /пр.: текстовый редактор, табличный процессор (создание таблиц), программа подготовки презентаций, графический редактор.

базы данных, информационно-справочные материалы и поисковые системы:

1. <http://www.consultant.ru>
2. <http://www.garant.ru>
3. <http://fgosvo.ru>

8. Материально-техническое обеспечение дисциплины:

Для проведения занятий лекционного типа используются специальные помещения (учебные аудитории), оборудованные техническими средствами обучения – мультимедийной проекционной техникой.

Для проведения занятий семинарского типа, курсового проектирования (выполнения курсовых работ), текущего контроля и промежуточной аттестации достаточно специальных помещений (учебных аудиторий), оборудованных специализированной мебелью (для обучающихся) меловой / маркерной доской.

Для организации самостоятельной работы обучающимся предоставляются помещения, оснащенные компьютерной техникой с возможностью подключения к сети «Интернет» и обеспечением доступа в электронную информационно-образовательную среду университета.

Для обучения инвалидов и лиц с ограниченными возможностями здоровья университетом могут быть представлены специализированные средства обучения, в том числе технические средства коллективного и индивидуального пользования:

– **Оборудование для лиц с нарушением зрения:** Портативный ручной видеоувеличитель Ruby; Принтер для печати рельефно-точечным шрифтом Брайля; Тактильный дисплей Брайля Focus 40 Blue; Электронная пишущая машинка Twen T180+ с дополнительной установкой шрифта Брайля;

– **Оборудование для лиц с нарушением слуха и речи:** Речевой компьютерный тренажер Дэльфа-142.1; Аппарат слуховой электронный воздушного звукопроведения заушного типа У-01 «Исток»; Аудиометр автоматизированный АА – 02; Портативная информационная индукционная система для слабослышащих «Исток» А2; Индуктор заушный;

– **Оборудование для лиц с нарушением ОДА:** Приспособление для письма Writing-Bird; Специализированная мышь для лиц с нарушениями опорно-двигательного аппарата - джойстик компьютерный инклюзивный Optima Joystick; Специализированная клавиатура с большими кнопками для лиц с заболеваниями опорно-двигательного аппарата и слабовидящими людьми.

9. Методические рекомендации по изучению дисциплины:

Занятия курса включают лекционный цикл, практические занятия.

На лекционных занятиях студентам излагаются общие вопросы теории методики обучения информатики, раскрывается роль и место предмета информатики в системе школьных дисциплин, раскрываются цели и задачи предмета, проводится сравнительный и исторический анализ различных дидактических материалов по курсу, рассматриваются вопросы методики преподавания отдельных тем курса.

На практических занятиях студенты углубляют и расширяют знания по методике обучения информатике, получают возможность овладеть умениями точно и доказательно выражать свои мысли по предмету, вести дискуссию, оппонировать по вопросам общей теории и методики обучения информатики. На занятиях развивается творческая активность и самостоятельность студентов, укрепляется их интерес к предмету и научным исследованиям, научно-практические положения связываются с практической деятельностью.

Занятия по дисциплине организуются таким образом, чтобы обеспечить формирование достаточно полных и систематических знаний у будущего учителя для преподавания школьного курса информатики. На основе этой базы начинающий учитель сможет адаптировать свой курс в условиях конкретного учебного заведения.

Практические занятия проводятся в интерактивной форме. Студенты в собственной деятельности осваивают тему курса. Участвуют в круглых столах, заполнении «Бортового журнала», чат общении, в обсуждении на форумах (для участия в чат общении, форуме необходимо иметь доступ к Интернет).

В случае организации учебной работы с использованием дистанционных образовательных технологий занятия проводятся в электронной информационно-образовательной среде университета на сайте <https://lms.bspu.ru>. Инструкции для работы в системе дистанционного обучения размещены на сайте и адресованы как преподавателям (<https://lms.bspu.ru/course/view.php?id=1044>), так и студентам (<https://lms.bspu.ru/course/view.php?id=1987#section-2>).

10. Требования к промежуточной аттестации по дисциплине.

Промежуточная аттестация выполняется в форме оценки, зачета с оценкой, экзамена и курсовой работы.

Примерные вопросы к зачету и экзамену

8. Структура и содержание курса информатики в средней школе. Место курса информатики в системе учебных дисциплин.
9. Документы, определяющие содержания обучения информатики в школе, структуру организации обучения информатики в школе, их содержание. Образовательный стандарт, учебный план, программа обучения.
10. Оценка знаний и умений, учащихся в курсе информатики и ИКТ. Формы и методы организаций контроля и учета знаний, умений, навыков учащихся по информатике.

11. Учебно-методическое и программное обеспечение школьного курса информатики и ИКТ.
12. Учебно-методическое и техническое обеспечение школьного курса информатики и ИКТ. Школьный кабинет вычислительной техники (функциональное назначение и оборудование).
13. Урок как основная организационная форма обучения информатики. Типы и структура урока информатики. Подготовка к уроку информатики. Особенности урока информатики. Требования к современному уроку информатики (дидактические, психологические, методические). Способы конструирования уроков по информатике, их самоанализ.
14. Реализация методов и форм обучения информатики. Современные классификации методов обучения информатики. Взаимосвязь методов и приемов обучения информатики. Характеристика методов обучения информатики. Условия оптимального выбора методов обучения информатики.
13. Методический анализ школьного учебника по информатике.
14. Методический анализ учебной информации.
17. Учебные пособия по информатике и программное обеспечение курса как составные части единого учебно-методического комплекса.
18. Использование тетрадей с печатной основой на уроках информатики.
19. Место задач в курсе информатики.
20. Классификация задач по информатике.
21. Качественные и количественные задачи по информатике.
22. Задачи на моделирование.
23. Решение задач при изучении алгоритмизации и программирования.
24. Методические приемы, используемые при решении задач.
25. Упражнения на составлении блок-схем.
26. Оценка знаний и умений, учащихся в курсе информатики и ИКТ. Формы и методы организаций контроля и учета знаний, умений, навыков учащихся по информатике.
27. Методика обучения информатике младших школьников
28. Методика обучения информатике и информационным технологиям учащихся средней школы
29. Методика обучения информатике и информационным технологиям учащихся старшей школы
30. Методика изучения содержательной линии «Информации и информационные процессы»
31. Методика изучения содержательной линии «Компьютер»
32. Методика изучения содержательной линии «Алгоритмы и исполнители»
33. Методика изучения содержательной линии «Моделирование и формализация»
34. Методика изучения содержательной линии «Информационные технологии»
35. Методика изучения раздела «Социальная информатика»
36. Выскажите свои соображения, что представляет собой предмет теории и методики обучения математике. И каковы сегодня актуальные проблемы этой науки.
37. Выскажите свою точку зрения по целям обучения математике в школе и каково содержание обучения математике.
38. Изложите свое мнение о структуре и содержании программы по математике, а также о стандарте математической подготовки.
39. Выскажите свою точку зрения о методах обучения математике.
40. Выскажите свое мнение о методике формирования математических понятий.
41. Изложите свои мысли о методике изучения теорем в школьном курсе геометрии.
42. Обменяйтесь с нами своими знаниями, что такое урок математики и каковы основные требования к уроку, а также типы уроков математики.

43. Каково ваше собственное мнение о видах уроков по ФГОС и что такое технологическая карта урока.
44. Истолкуйте свои мысли о реализации уровневой и профильной дифференциации в обучении математике.
45. Выскажите свое мнение о методике обучения решению математических задач арифметическим способом.
46. Выскажите свое мнение о методике обучения решению математических задач алгебраическим способом.
47. Выскажите свое мнение о методике проведения первых уроков систематического курса геометрии.
48. Выскажите свое мнение о методике обучения решению геометрических задач на доказательство.
49. Сформулируйте ваши суждения об интерактивных технологиях обучения.
50. Выделите основные дидактические принципы построения компьютерных учебных материалов; основные типы компьютерных учебных материалов

Примерные варианты практико-ориентированных заданий:

1. Разработать фрагмент урока информатике по теме школьного курса информатики.
2. Провести письменный анализ учебника информатики по предложенной схеме.
3. Разработать этап активное целеполагание учащихся на уроке информатике по предложенной теме.
4. Разработать этап рефлексии на уроке информатике.
5. Составьте дидактический анализ темы «Информация и информационные процессы».
6. Составьте дидактический анализ темы «Компьютер».
7. Составьте дидактический анализ темы «Моделирование и формализация».
8. Составьте дидактический анализ темы «Алгоритмизация и программирование».
9. Составьте дидактический анализ темы «Технология обработки текстовой информации».
10. Составьте дидактический анализ темы «Технология обработки графической информации».
11. Составьте дидактический анализ темы «Технология обработки численной информации».
12. Составьте дидактический анализ темы «Базы данных».
13. Составьте дидактический анализ темы «Компьютерные телекоммуникации».

Примерные тестовые задания:

1. Выбрать правильный ответ среди предложенных.
 1 Объемы понятий составное «число» и «простое число» находятся в отношении
 А) включения
 Б) пересечения
 В) совпадения
 Г) внеположенности
2. Одним из существенных признаков в о
3. В определении понятия «правильной пирамидой называется пирамида, в основании которой лежит правильный многоугольник» не выполнено требование
 А) Указано не ближайшее родовое понятие
 Б) Определение несоразмерно
 В) В определении порочный круг
 Г) Это определение - отрицание
4. Покажите логическую связь теорем: «Параллельный перенос- движение», «Движение является параллельным переносом»
 А) прямая и обратная

- Б) прямая и противоположная к прямой
 В) обратная и противоположная к ней
 Г) противоположная к прямой и обратная
5. В суждении «Сумма углов треугольника равна 1800 » условие равенства суммы углов 1800 для треугольника является
 А) необходимым
 Б) достаточным
 В) необходимым и достаточным
6. Доказательство теоремы косинусов в школьных учебниках
 А) прямое
 Б) косвенное
7. При доказательстве неравенства $3(a+1) < 4(2+a)$ целесообразнее использовать
 А) синтетический способ рассуждения
 Б) совершенный анализ
 В) несовершенный анализ
8. На каком этапе изучения понятия «трапеция» в курсе геометрии можно использовать наблюдение и опыт?
 А) раскрытие содержания понятия
 Б) обучение действию распознавания
 В) мотивации изучения понятия
9. На каком из этапов изучения признаков подобия треугольников возможно сравнение с признаками равенства треугольников?
 А) этап мотивации
 Б) раскрытия содержания теорем
 В) поиск пути доказательства
 Г) усвоение формулировок признаков
10. Формирование общего метода решения класса однотипных задач - есть цель использования
 А) только правил
 Б) только алгоритмов
 В) правил и алгоритмов
 Г) свойств
 Д) теорем
11. Определите, чем является следующее: чтобы перемножить два отрицательных числа, надо перемножить их модули и в произведении поставить знак «+».
 А) правилом
 Б) определением
 В) алгоритмом
 Г) теоремой
12. «Чтобы найти часть от целого, надо целое умножить на дробь, соответствующую этой части». Данное предписание является
 А) алгоритмом, свернутым в правило
 Б) правилом, но не алгоритмом
13. Вывод, сделанный на основе полной индукции можно считать
 А) истинным
 Б) ложным
 В) требующим доказательства
 Г) требующим проверки
14. Метод математической индукции является примером
 А) дедуктивных рассуждений
 Б) полной индукцией
 В) неполной индукцией
 Г) аналогией 1
5. Процесс получения нового суждения из одного или нескольких данных суждений есть
 А) определение понятия
 Б) умозаключение
 В) теорема
 Г) высказывание
 Д) посылка
 Е) тезис

Примерный перечень тем курсовых работ:

1. Решение задач по информатике с помощью графов.
2. Использование форм телекоммуникаций в процессе обучения информатики.
3. Массовые открытые онлайн-курсы в зарубежном и российском образовании.
4. Мобильное обучение в процессе обучения информатике
5. Нестандартные уроки информатики
6. Дистанционные методы обучения по информатике
7. Использование сетевых ресурсов в организации проектной деятельности учащихся по информатике.
8. Задания по информатике с историческим содержанием как средство развития интереса к науке.
9. Использование инфографики на уроках информатики.
10. Особенности решение задач по теме «Моделирование и формализация».
11. Методика изучения темы «Использование электронных таблиц для финансовых и других расчетов».
12. Применение информационных технологий при изучении систем счисления.
13. Занимательные задачи по темам школьного курса информатики.
14. Межпредметные связи школьного курса информатики.
15. Технологии смешанного, перевернутого обучения в курсе информатики.
16. Технические средства обучения математике.
17. Роль наглядности в обучении математике.
18. Требования к современному кабинету математики.
19. Внеклассная работа по математике, ее содержание и формы.
20. Проверка знаний, умений и навыков учащихся по математике.
21. Методика изучения иррациональных чисел.
22. Методика изучения действительных чисел.
23. Старинные занимательные задачи на уроках математики.
24. Межпредметные связи школьных курсов математики и физики.
25. Формирование познавательного интереса учащихся на уроках математики.
26. Контроль знаний учащихся и пути его совершенствования на уроках математики.
27. Проблемное обучение на уроках алгебры 7 – 9 классов.
28. Метод проектов в процессе изучения алгебры как интегрированная технология.
29. Метод проектов в процессе изучения геометрии как интегрированная технология.
30. Метод проектов в процессе изучения математики в 5–6 классах как интегрированная технология.
31. Методика развития критического мышления при решении алгебраических задач.
32. Методика развития критического мышления при решении геометрических задач

В полном объеме оценочные материалы хранятся на кафедре, реализующей данную дисциплину. Оценочные материалы с автоматизированной проверкой результатов обучения (при наличии) размещаются в электронной информационно-образовательной среде университета на сайте <https://lms.bspu.ru>.

Планируемые уровни сформированности компетенций обучающихся

и критерии оценивания

Уровни	Содержательное описание уровня	Основные признаки выделения уровня (этапы формирования компетенции, критерии оценки сформированности)	Пятибалльная шкала (академическая) оценка	БРС, % освоения (рейтинговая оценка)
Повышенный	Творческая деятельность	<i>Включает нижестоящий уровень.</i> Умение самостоятельно принимать решение, решать проблему/задачу теоретического или прикладного характера на основе изученных методов, приемов, технологий.	Отлично	90-100
Базовый	Применение знаний и умений в более широких контекстах учебной и профессиональной деятельности, нежели по образцу, с большей степенью самостоятельности и инициативы	<i>Включает нижестоящий уровень.</i> Способность собирать, систематизировать, анализировать и грамотно использовать информацию из самостоятельно найденных теоретических источников и иллюстрировать ими теоретические положения или обосновывать практику применения.	Хорошо	70-89,9
Достаточный	Репродуктивная деятельность	Изложение в пределах задач курса теоретически и практически контролируемого материала	Удовлетворительно	50-69,9
Недостаточный	Отсутствие признаков удовлетворительного уровня		неудовлетворительно	Менее 50

Результаты текущего контроля и промежуточной аттестации в соответствии с применяемой университетом балльно-рейтинговой системой оценки качества образования вносятся в электронные ведомости и таким образом отображаются в электронном портфолио студента в электронной информационно-образовательной среде университета. Результаты промежуточной аттестации (кроме неудовлетворительных) вносятся и в зачетные книжки студентов.

Разработчик:

к.п.н, доцент кафедры математики и статистики О.Н. Заглядина

Эксперты:

внутренний

Д.п.н., профессор каф. математики и статистики З.Ш.Каримов

внешний

к.п.н., профессор кафедры педагогики Н.С.Сытина.

МИНОБРНАУКИ РОССИИ
ФГБОУ ВО «Башкирский государственный педагогический университет
им. М. Акмуллы»

РАБОЧАЯ ПРОГРАММА ДИСЦИПЛИНЫ
Б1.В.ДВ.01.01 ИНТЕРАКТИВНЫЕ ОБУЧАЮЩИЕ СИСТЕМЫ

для направления подготовки

44.03.01 Педагогическое образование

Направленность (профиль)

«Математика с основами информационных технологий
(с использованием дистанционных образовательных технологий)»

квалификация выпускника: бакалавр

18. Целью дисциплины является:

формирование и развитие профессиональных компетенций:

- Способен осуществлять педагогическую деятельность по разработке, проектированию и реализации образовательного процесса по математике в соответствии с требованиями ФГОС основного общего, среднего общего образования (ПК-1).

Индикаторы достижения:

ПК.1.1. осуществляет обучение математике на основе использования предметных методик и современных образовательных технологий;

ПК.1.2. осуществляет педагогическую поддержку и сопровождение обучающихся в процессе достижения метапредметных, предметных и личностных результатов.

2. Трудоемкость учебной дисциплины зафиксирована учебным планом соответствующей основной профессиональной образовательной программы, выражается в зачетных единицах. Одна зачетная единица равна 36 академическим часам продолжительностью 45 минут (27 астрономическим часам по 60 минут) и включает часы контактной работы и часы самостоятельной работы студента, в том числе часы, отводимые на процедуры контроля и подготовку к ним.

4. Место дисциплины в структуре основной образовательной программы:

Дисциплина «Интерактивные обучающие системы» относится к Элективные дисциплины (модули) Б1.В.ДВ.01 в Части, формируемая участниками образовательных отношений.

4. Перечень планируемых результатов дисциплины:

В результате изучения дисциплины студент должен:

Знать:

- типологии современных образовательных технологий; концептуальные положения, особенности методики создания интерактивных обучающих систем; тенденции и перспективы развития современных образовательных технологий.

Уметь:

- разрабатывать сценарии простейших интерактивных обучающих систем с использованием различных современных образовательных технологий; использовать современные образовательные технологии для реализации индивидуальных образовательных маршрутов обучающихся;

Владеть:

- навыками творческого обобщения полученных знаний, конкретного и объективного изложения своих знаний в письменной и устной форме, а также основами в проектировании интерактивных обучающих систем для проектирования индивидуальных образовательных маршрутов обучающихся.

5. Виды учебной работы по дисциплине зафиксированы учебным планом основной профессиональной образовательной программы по указанному направлению и профилю, выражаются в академических часах.

Часы контактной работы и самостоятельной работы студента и часы, отводимые на процедуры контроля, могут различаться в учебных планах ОПОП по формам обучения.

Объем контактной работы включает часы контактной аудиторной работы (лекции/практические занятия/ лабораторные работы), контактной внеаудиторной работы (контроль самостоятельной работы), часы контактной работы в период аттестации. Контактная работа, в том числе может проводиться посредством электронной информационно-образовательной среды университета с использованием ресурсов сети Интернет и дистанционных технологий, на сайте <https://lms.bspu.ru>.

6. Содержание дисциплины

Содержание разделов дисциплины

№	Наименование раздела дисциплины	Содержание раздела
1.	Понятие автоматизированной обучающей системы. Обзор современных образовательных возможностей	Определение автоматизированных обучающих систем. Предназначение автоматизированных обучающих систем, возможности применения. Краткая история развития. Обзор современных обучающих систем. Использование возможностей сети Интернет для поиска информации образовательного характера. Изучение особенностей популярных поисковых систем при организации поиска. Поиск статей в сайте google. Обзор программ свободного распространения для создания тестирующих программ. Рассмотрение основных возможностей при создании тестов с помощью программ свободного распространения.
2.	Создание тестирующих программ средствами свободного распространения и Micrisoft Office	Создание теста средствами программы MyTest. Создание теста средствами программы TesterM. Создание теста средствами программы SchollTest. Использование возможностей MS Word для проведения анкетирования. Изучение возможностей панели инструментов ?Формы?. Использование возможностей MS Word для проведения анкетирования. Изучение возможностей панели инструментов ?Элементы управления?. Создание теста с использованием средств VBA MS Word. Создание тестов, используя возможности фильтрации в MS Excel. Создание теста с использованием средств VBA MS Excel.
3	Создание простейших автоматизированных обучающих систем средствами Micrisoft Office	Информационные и справочные обучающие системы. Предназначение, особенности организации. Обзор современных справочных и обучающих систем. Создание простейшей информационной обучающей системы средствами MS Power Point. Создание простейшей справочной обучающей системы средствами MS Power Point. Контролирующие и обучающие автоматизированные обучающие системы. Предназначение, особенности организации. Обзор современных справочных и обучающих систем. Создание простейшей контролирующей обучающей системы средствами MS Power Point. Создание простейшей обучающей автоматизированной обучающей системы средствами MS Power Point. Описание и сравнение возможностей автоматизированных обучающих систем без обратной связи и с обратной связью. Создание автоматизированных обучающих систем с обратной связью при помощи средств MS Power Point
4	Использование HTML при создании элементов обучающих систем	Основы языка HTML. Организация абзацев, ссылок, таблиц, изображений при создании веб-страниц. Особенности работы с формами в HTML. Создание веб-страниц содержащих обучающий материал, по выбранной теме, в HTML. Структурирование и организация веб-страниц с обучающим материалом в HTML. Организация тестов в языке HTML.

Рекомендуемая тематика учебных занятий в форме контактной работы:

Рекомендуемая тематика учебных занятий лекционного типа (предусматривающих преимущественную передачу учебной информации преподавателями):

Тема 1. Создание простейших автоматизированных обучающих систем средствами Microsoft Office.

Тема 2. Использование HTML при создании элементов обучающих систем.

Рекомендуемая тематика учебных занятий семинарского типа (семинары, практические занятия, коллоквиумы и иные аналогичные занятия):

Тема 1. Создание тестирующих программ средствами свободного распространения и Microsoft Office

Вопросы для обсуждения: Правила разработки тестовых заданий. Виды тестовых заданий. Классификация тестов. творческое задание, примерные вопросы: Разработка тестовых заданий по выбранной дисциплине.

Тема 2. Создание простейших автоматизированных обучающих систем средствами Microsoft Office

Вопросы для обсуждения: Правила разработки компьютерных обучающих ресурсов. Правила предъявления учебного содержания на экране компьютера. творческое задание, примерные вопросы: Разработка учебного образовательного ресурса по выбранной дисциплине.

Тема 3. Использование HTML при создании элементов обучающих систем

Вопросы для обсуждения: Требования к ИОС. Правила разработки ИОС, содержащей обучающие и тестовые фрагменты. творческое задание, примерные вопросы: Разработка фрагмента ИОС с обучающими и тестовыми фрагментами по выбранной дисциплине.

Требования к самостоятельной работе студентов по освоению дисциплины

1. Дистанционное обучение.

Задания: Провести Интернет-обзор образовательных организаций, которые реализуют дистанционное обучение. Составьте список вузов и выпишите направленности реализуемых основных образовательных программ;

2. Дистанционное обучение.

Задание: Провести анализ несколько подходов к смыслу дистанционного обучения и предложить свой вариант. Результат оформить в таблице «Понятие «Дистанционное обучение»»;

3. Дистанционное обучение.

Задание: Составьте таблицу «Средства дистанционных коммуникаций»

4. Контроль знаний учащихся.

Задание: Разработать программу контроля обучения удаленных учеников.

5. Контроль знаний учащихся. Основные понятия.

Задание: Составить словарь основных категорий дисциплины

Примерная тематика рефератов для самостоятельных работ

1. Использование дистанционного обучения при углубленном изучении предмета с одаренными детьми.

2. Использование дистанционного обучения при домашнем изучении предмета с детьми с ограниченными физическими возможностями.

3. Дистанционное обучение в малокомплектных школах.

4. Формы и методы дистанционного обучения.

5. Средства дистанционного обучения.

6. Использование дистанционного образования при подготовке к ИГА и ЕГЭ.

7. Использование дистанционного образования при подготовке к олимпиадам.

8. Методика дистанционного обучения.

Руководствуясь положениями статьи 47 и статьи 48 Федерального закона от 29 декабря 2012 г. N 273-ФЗ "Об образовании в Российской Федерации" научно-

педагогические работники и иные лица, привлекаемые университетом к реализации данной образовательной программы, пользуются предоставленными академическими правами и свободами в части свободы преподавания, свободы от вмешательства в профессиональную деятельность; свободы выбора и использования педагогически обоснованных форм, средств, методов обучения и воспитания; права на творческую инициативу, разработку и применение авторских программ и методов обучения и воспитания в пределах реализуемой образовательной программы и отдельной дисциплины.

Исходя из рамок, установленных учебным планом по трудоемкости и видам учебной работы по дисциплине, преподаватель самостоятельно выбирает тематику занятий по формам и количеству часов проведения контактной работы: лекции и иные учебные занятия, предусматривающие преимущественную передачу учебной информации преподавателем и (или) занятия семинарского типа (семинары, практические занятия, практикумы, лабораторные работы, коллоквиумы и иные аналогичные занятия), и (или) групповые консультации, и (или) индивидуальную работу обучающихся с преподавателем, в том числе индивидуальные консультации (по курсовым работам/проектам – при наличии курсовой работы/проекта по данной дисциплине в учебном плане).

Рекомендуемая тематика занятий максимально полно реализуется в контактной работе со студентами очной формы обучения. В случае реализации образовательной программы в заочной / очно-заочной форме трудоемкость дисциплины сохраняется, однако объем учебного материала в значительной части осваивается студентами в форме самостоятельной работы. При этом требования к ожидаемым образовательным результатам студентов по данной дисциплине не зависят от формы реализации образовательной программы.

7. Учебно-методическое и информационное обеспечение дисциплины:

а) основная литература:

1. Методика обучения информатике [Текст] : учеб. пособие для студентов вузов / под ред. М. П. Лапчика. - Санкт-Петербург [и др.] : Лань, 2016
2. Основы общей теории и методики обучения информатике : учебное пособие / под ред. А. А. Кузнецова. — Москва : Издательство "Лаборатория знаний", 2015. — Режим доступа: <https://e.lanbook.com/book/84113>

б) дополнительная литература:

1. Гафурова, Н.В. Методика обучения информационным технологиям. Практиум : учебное пособие / Н.В. Гафурова, Е.Ю. Чурилова. - Красноярск : Сибирский федеральный университет, 2011. - URL: <http://biblioclub.ru/index.php?page=book&id=229301>

в) программное обеспечение:

Операционные системы: Ubuntu (свободно распространяемое ПО) / MS Windows / пр.

Веб-браузер: Mozilla Firefox (свободно распространяемое ПО) / пр.

Офисный пакет: LibreOffice (свободно распространяемое ПО) / Microsoft Office /пр.: текстовый редактор, табличный процессор (создание таблиц), программа подготовки презентаций, графический редактор.

г) базы данных, информационно-справочные материалы и поисковые системы:

1. <http://www.consultant.ru>
2. <http://www.garant.ru>
3. <http://fgosvo.ru>

8. Материально-техническое обеспечение дисциплины:

Для проведения занятий лекционного типа используются специальные помещения (учебные аудитории), оборудованные техническими средствами обучения – мультимедийной проекционной техникой.

Для проведения занятий семинарского типа, курсового проектирования (выполнения курсовых работ), текущего контроля и промежуточной аттестации достаточно специальных помещений (учебных аудиторий), оборудованных специализированной мебелью (для обучающихся) меловой / маркерной доской.

Для организации самостоятельной работы обучающимся предоставляются помещения, оснащенные компьютерной техникой с возможностью подключения к сети «Интернет» и обеспечением доступа в электронную информационно-образовательную среду университета.

Для обучения инвалидов и лиц с ограниченными возможностями здоровья университетом могут быть представлены специализированные средства обучения, в том числе технические средства коллективного и индивидуального пользования:

– **Оборудование для лиц с нарушением зрения:** Портативный ручной видеоувеличитель Ruby; Принтер для печати рельефно-точечным шрифтом Брайля; Тактильный дисплей Брайля Focus 40 Blue; Электронная пишущая машинка Twen T180+ с дополнительной установкой шрифта Брайля;

– **Оборудование для лиц с нарушением слуха и речи:** Речевой компьютерный тренажер Дэльфа-142.1; Аппарат слуховой электронный воздушного звукопроводения заушного типа У-01 «Исток»; Аудиометр автоматизированный АА – 02; Портативная информационная индукционная система для слабослышащих «Исток» А2; Индуктор заушный;

– **Оборудование для лиц с нарушением ОДА:** Приспособление для письма Writing-Bird; Специализированная мышь для лиц с нарушениями опорно-двигательного аппарата - джойстик компьютерный инклюзивный Optima Joystick; Специализированная клавиатура с большими кнопками для лиц с заболеваниями опорно-двигательного аппарата и слабовидящими людьми.

9. Методические рекомендации по изучению дисциплины

При подготовке и проведении учебного процесса предусматривается возможность активного использования интернет-технологий, применение которых позволяет изучать дисциплину через Интернет.

Для эффективной самостоятельной работы студентам предоставляется авторский электронный учебно-методический комплекс, содержащий учебную программу, учебные материалы, в различных формах (тексто-графической, презентаций, видеоматериалы и др.), а также дополнительные, расширяющие содержание, раздаточные материалы и презентации.

Выполнение и защита самостоятельной работы представляет собой практическую демонстрацию компетенций преподавателю, которые он освоил в процессе обучения.

10. Требования к промежуточной аттестации по дисциплине.

Промежуточная аттестация выполняется в форме экзамена.

Вопросы к экзамену:

1. История развития автоматизированных обучающих систем (ИОС)
2. Типы автоматизированных обучающих систем
3. Компьютерное тестирование как способ контроля знаний.
4. Правила составления компьютерных тестов.
5. Особенности предъявления учебного материала с помощью ИОС.
6. Способы предъявления учебного материала средствами ИОС.
7. Эргономические требования к ИОС
8. Электронные учебники, их особенности.
9. Системы управления обучением (LMS), их функции.
10. LMS в российском образовании.
11. Свободно распространяемые LMS.
12. LMS Moodle, ее функции.

13. Облачные образовательные ресурсы.

Примерные контрольные задания

Разработка программы контроля обучения удаленных учеников
 Построение дидактической системы «Типы дистанционного обучения»
 Оценка дистанционного обучения, имеющиеся в сети Интернет
 Защита реферата, участие в форуме.

В полном объеме оценочные материалы хранятся на кафедре, реализующей данную дисциплину. Оценочные материалы с автоматизированной проверкой результатов обучения (при наличии) размещаются в электронной информационно-образовательной среде университета на сайте <https://lms.bspu.ru>.

Уровни	Содержательное описание уровня	Основные признаки выделения уровня (этапы формирования компетенции, критерии оценки сформированности)	Пятибалльная шкала (академическая) оценка	БРС, % освоения (рейтинговая оценка)
Повышенный	Творческая деятельность	<i>Включает нижестоящий уровень.</i> Умение самостоятельно принимать решение, решать проблему/задачу теоретического или прикладного характера на основе изученных методов, приемов, технологий.	Отлично	90-100
Базовый	Применение знаний и умений в более широких контекстах учебной и профессиональной деятельности, нежели по образцу, с большей степенью самостоятельности и инициативы	<i>Включает нижестоящий уровень.</i> Способность собирать, систематизировать, анализировать и грамотно использовать информацию из самостоятельно найденных теоретических источников и иллюстрировать ими теоретические положения или обосновывать практику применения.	Хорошо	70-89,9
Достаточный	Репродуктивная деятельность	Изложение в пределах задач курса теоретически и практически контролируемого материала	Удовлетворительно	50-69,9
Недостаточный	Отсутствие признаков удовлетворительного уровня		неудовлетворительно	Менее 50

Результаты текущего контроля и промежуточной аттестации в соответствии с применяемой университетом балльно-рейтинговой системой оценки качества образования вносятся в электронные ведомости и таким образом отображаются в электронном портфолио студента в электронной информационно-образовательной среде университета.

Результаты промежуточной аттестации (кроме неудовлетворительных) вносятся и в зачетные книжки студентов.

Разработчик:

к.п.н, доцент кафедры программирования и вычислительной математики Н.А. Барина

Эксперты:

Внутренний

д. ф.-м. наук, профессор кафедры ПиВМ БГПУ им. М. Акмуллы А.В. Дорофеев

внешний

Директор МБОУ СОШ №17 г.Уфы Ямгурчин А.Ш.

МИНОБРНАУКИ РОССИИ
ФГБОУ ВО «Башкирский государственный педагогический университет
им. М. Акмуллы»

РАБОЧАЯ ПРОГРАММА ДИСЦИПЛИНЫ

**Б1.В.ДВ.01.02 ТЕХНОЛОГИЯ СОЗДАНИЯ И АКТУАЛИЗАЦИИ
ОБРАЗОВАТЕЛЬНОГО КОНТЕНТА**

для направления подготовки

44.03.01 Педагогическое образование

Направленность (профиль)

«Математика с основами информационных технологий
(с использованием дистанционных образовательных технологий)»

квалификация выпускника: бакалавр

19. Целью дисциплины является:

формирование и развитие профессиональных компетенций:

- Способен осуществлять педагогическую деятельность по разработке, проектированию и реализации образовательного процесса по математике в соответствии с требованиями ФГОС основного общего, среднего общего образования (ПК-1);

Индикаторы достижения:

ПК.1.1. осуществляет обучение математике на основе использования предметных методик и современных образовательных технологий;

ПК.1.2. осуществляет педагогическую поддержку и сопровождение обучающихся в процессе достижения метапредметных, предметных и личностных результатов.

2. Трудоемкость учебной дисциплины зафиксирована учебным планом соответствующей основной профессиональной образовательной программы, выражается в зачетных единицах. Одна зачетная единица равна 36 академическим часам продолжительностью 45 минут (27 астрономическим часам по 60 минут) и включает часы контактной работы и часы самостоятельной работы студента, в том числе часы, отводимые на процедуры контроля и подготовку к ним.

3. Место дисциплины в структуре основной образовательной программы:

Дисциплина «Технология создания и актуализации образовательного контента» относится к Элективные дисциплины (модули) Б1.В.ДВ.01 в Части, формируемая участниками образовательных отношений.

4. Планируемые результаты обучения по дисциплине, обеспечивающие достижение планируемых результатов освоения образовательной программы:

В результате изучения дисциплины студент должен:

Знать:

- теоретические основы использования электронных образовательных ресурсов в науке и образовании;
- основные направления использования электронных образовательных ресурсов при проектировании индивидуальных образовательных маршрутов обучающихся;
- методики и технологии проведения обучения с использованием образовательных ресурсов;
- основные методы работы с ресурсами Интернет при проектировании индивидуальных образовательных маршрутов обучающихся.

Уметь:

- ориентироваться в многообразии информационных технологий;
- пользоваться образовательными ресурсами Интернет;
- выбирать эффективные электронные образовательные ресурсы для использования в учебном процессе;

Владеть:

- способами создания электронных образовательных ресурсов при проектировании индивидуальных образовательных маршрутов обучающихся;
- навыками организации работы с электронными образовательными ресурсами в образовательном процессе.

5. Виды учебной работы по дисциплине зафиксированы учебным планом основной профессиональной образовательной программы по указанному направлению и профилю, выражаются в академических часах.

Часы контактной работы и самостоятельной работы студента и часы, отводимые на процедуры контроля, могут различаться в учебных планах ОПОП по формам обучения.

Объем контактной работы включает часы контактной аудиторной работы (лекции/практические занятия/ лабораторные работы), контактной внеаудиторной работы (контроль самостоятельной работы), часы контактной работы в период аттестации.

Контактная работа, в том числе может проводиться посредством электронной информационно-образовательной среды университета с использованием ресурсов сети Интернет и дистанционных технологий, на сайте <https://lms.bspu.ru>.

6. Содержание дисциплины

Содержание разделов дисциплины

№	Наименование раздела дисциплины	Содержание раздела
1.	Электронный контент: разработка, актуализация, использование	Контент, образовательный контент, электронный контент, электронный-образовательный контент. Признаки электронного образовательного контента. Основа электронного контента. Электронный образовательный курс. Практические рекомендации по разработке электронного образовательного курса.
2.	Средства разработки ЭОК	Основные этапы и инструменты разработки электронного образовательного контента. Техническая подготовка ЭОК. Системы управления содержанием и процессом обучения. Learning Content Management System – LCMS. Learning Management Systems – LMS.

Рекомендуемая тематика учебных занятий в форме контактной работы:

Рекомендуемая тематика учебных занятий лекционного типа (предусматривающих преимущественную передачу учебной информации преподавателями):

Тема 1. Электронный контент: разработка, актуализация, использование

Тема 2. Средства разработки ЭОК.

Рекомендуемая тематика учебных занятий семинарского типа (семинары, практические занятия, коллоквиумы и иные аналогичные занятия):

Тема 1. Электронный контент: разработка, актуализация, использование

Вопросы для обсуждения: Контент, образовательный контент, электронный контент, электронный-образовательный контент.

Тема 2. Признаки электронного образовательного контента.

Вопросы для обсуждения : Основа электронного контента. Электронный образовательный курс. Практические рекомендации по разработке электронного образовательного курса.

Тема 3. Средства разработки ЭОК

Вопросы для обсуждения: Основные этапы и инструменты разработки электронного образовательного контента. Техническая подготовка ЭОК.

Тема 4. Содержание ЭОК

Вопросы для обсуждения: Разработка электронного образовательного контента в образовательном учреждении.

Тема 5. Методические аспекты ЭОК

Вопросы для обсуждения: Разработка методического содержания для реализации электронного образовательного контента в учебном процессе.

Требования к самостоятельной работе студентов по освоению дисциплины

1. Написать эссе «Проблемы разработки электронного образовательного контента в системе многоуровневого образования».
2. Создать таблицу «Обзор, классификация и возможности программных средств создания электронного образовательного контента».
3. Разработать методические рекомендации по разработке и оценке качества электронного образовательного контента.
4. Разработать требования по эргономике экранных форм представления информации и удобство использования элементов графического интерфейса.

5. Разработать методические рекомендации по основам работы с программными средствами для создания мультимедийных компонентов электронного образовательного контент.
6. Разработать методические рекомендации по основам работы со средствами специализированной многофункциональной среды разработки электронного образовательного контента.
7. Проектирование и разработка электронного образовательного контента в поддержку преподаваемых дисциплин в том числе.
8. Проект «Разработка контрольных тестов для итоговой аттестации».
9. Проект «Разработка обучающего теста для самоконтроля».
10. Проект «Разработка мультимедийного сопровождения лекции».

Руководствуясь положениями статьи 47 и статьи 48 Федерального закона от 29 декабря 2012 г. N 273-ФЗ "Об образовании в Российской Федерации" научно-педагогические работники и иные лица, привлекаемые университетом к реализации данной образовательной программы, пользуются предоставленными академическими правами и свободами в части свободы преподавания, свободы от вмешательства в профессиональную деятельность; свободы выбора и использования педагогически обоснованных форм, средств, методов обучения и воспитания; права на творческую инициативу, разработку и применение авторских программ и методов обучения и воспитания в пределах реализуемой образовательной программы и отдельной дисциплины.

Исходя из рамок, установленных учебным планом по трудоемкости и видам учебной работы по дисциплине, преподаватель самостоятельно выбирает тематику занятий по формам и количеству часов проведения контактной работы: лекции и иные учебные занятия, предусматривающие преимущественную передачу учебной информации преподавателем и (или) занятия семинарского типа (семинары, практические занятия, практикумы, лабораторные работы, коллоквиумы и иные аналогичные занятия), и (или) групповые консультации, и (или) индивидуальную работу обучающихся с преподавателем, в том числе индивидуальные консультации (по курсовым работам/проектам – при наличии курсовой работы/проекта по данной дисциплине в учебном плане).

Рекомендуемая тематика занятий максимально полно реализуется в контактной работе со студентами очной формы обучения. В случае реализации образовательной программы в заочной / очно-заочной форме трудоемкость дисциплины сохраняется, однако объем учебного материала в значительной части осваивается студентами в форме самостоятельной работы. При этом требования к ожидаемым образовательным результатам студентов по данной дисциплине не зависят от формы реализации образовательной программы.

7. Учебно-методическое и информационное обеспечение дисциплины:

а) основная литература

1. Хабибова, Н.Е. Организация внеурочной деятельности в соответствии с ФГОС общего образования : учебное пособие / Н.Е. Хабибова, Н.С. Сытина. — Уфа : БГПУ имени М. Акмуллы, 2019. — 144 с. — Текст : электронный // Лань : электронно-библиотечная система. — URL: <https://e.lanbook.com/book/130997>.
2. Мерецков, О.В. Цифровые образовательные технологии: практика применения: методическое пособие / О.В. Мерецков. — : , 2018. — 327 с. : ил., табл. — Режим доступа: по подписке. — URL: <http://biblioclub.ru/index.php?page=book&id=567241>.

в) программное обеспечение:

Операционные системы: Ubuntu (свободно распространяемое ПО) / MS Windows / пр.
Веб-браузер: Mozilla Firefox (свободно распространяемое ПО) / пр.
Офисный пакет: LibreOffice (свободно распространяемое ПО) / Microsoft Office /пр.: текстовый редактор, табличный процессор (создание таблиц), программа подготовки презентаций, графический редактор.

г) базы данных, информационно-справочные материалы и поисковые системы:

1. <http://www.consultant.ru>
2. <http://www.garant.ru>
3. <http://fgosvo.ru>

8. Материально-техническое обеспечение дисциплины:

Для проведения занятий лекционного типа используются специальные помещения (учебные аудитории), оборудованные техническими средствами обучения – мультимедийной проекционной техникой.

Для проведения занятий семинарского типа, курсового проектирования (выполнения курсовых работ), текущего контроля и промежуточной аттестации достаточно специальных помещений (учебных аудиторий), оборудованных специализированной мебелью (для обучающихся) меловой / маркерной доской.

Для организации самостоятельной работы обучающимся предоставляются помещения, оснащенные компьютерной техникой с возможностью подключения к сети «Интернет» и обеспечением доступа в электронную информационно-образовательную среду университета.

Для обучения инвалидов и лиц с ограниченными возможностями здоровья университетом могут быть представлены специализированные средства обучения, в том числе технические средства коллективного и индивидуального пользования:

– **Оборудование для лиц с нарушением зрения:** Портативный ручной видеоувеличитель Ruby; Принтер для печати рельефно-точечным шрифтом Брайля; Тактильный дисплей Брайля Focus 40 Blue; Электронная пишущая машинка Twen T180+ с дополнительной установкой шрифта Брайля;

– **Оборудование для лиц с нарушением слуха и речи:** Речевой компьютерный тренажер Дэльфа-142.1; Аппарат слуховой электронный воздушного звукопроводения заушного типа У-01 «Исток»; Аудиометр автоматизированный АА – 02; Портативная информационная индукционная система для слабослышащих «Исток» А2; Индуктор заушный;

– **Оборудование для лиц с нарушением ОДА:** Приспособление для письма Writing-Bird; Специализированная мышь для лиц с нарушениями опорно-двигательного аппарата - джойстик компьютерный инклюзивный Optima Joystick; Специализированная клавиатура с большими кнопками для лиц с заболеваниями опорно-двигательного аппарата и слабовидящими людьми.

9. Методические рекомендации по изучению дисциплины

Залогом результативности и успешности изучения содержания дисциплины является его соотнесение и подчиненность задачам профессиональной деятельности учителя в современной информационной образовательной среде. Обязательным условием является значительная самостоятельная работа студентов. Занятия курса включают лекции и лабораторные занятия. В курсе используются разные формы работы: лекции, лабораторные работы, обсуждения, предваряющая консультация, групповая работа, рефлексия. Лекционные и лабораторные занятия проводятся в интерактивной форме. Для самостоятельной работы используются: дидактические материалы; электронные образовательные ресурсы; методические и дополнительные электронные материалы, представленные на различных сайтах.

В случае организации учебной работы с использованием дистанционных образовательных технологий занятия проводятся в электронной информационно-образовательной среде университета на сайте <https://lms.bspu.ru>. Инструкции для работы в системе дистанционного обучения размещены на сайте и адресованы как преподавателям (<https://lms.bspu.ru/course/view.php?id=1044>), так и студентам (<https://lms.bspu.ru/course/view.php?id=1987#section-2>).

10. Требования к промежуточной аттестации по дисциплине.

Промежуточная аттестация выполняется в форме экзамена. Примерные вопросы и задания для проведения промежуточной аттестации и критерии оценивания.

Примерные вопросы к экзамену:

1. Дидактические функции электронного образовательного контента (ЭУК).
2. Специфика ЭОК
3. Отличия ЭОК от традиционного «бумажного» пособия.
4. Концепция ЭОК.
5. Стандарт электронного образовательного контента.
6. Принципы реализации открытости содержания образования и интерактивности обучения.
7. Основные понятия, цели ЭОК.
8. Структура электронного образовательного контента.
9. Личностный компонент содержания ЭУК.
10. Обеспечение индивидуальной образовательной траектории учащихся.
11. Концепции и структуры электронного образовательного контента.
12. Рабочая программа как базовый системообразующий компонент электронного образовательного контента.
13. Методика использования ЭОК в учебном процессе (для преподавателей).
14. Методика работы с ЭОК (для обучающихся).
15. Технические требования к электронному образовательному контенту. Правила создания контента.
16. Разработка разделов электронного образовательного контента дисциплины.
17. Проектирование навигации по разделам электронного образовательного контента.
18. Проектирование электронного образовательного контента в системе дистанционного обучения.
19. Разработка контрольных тестов в системе поддержки дистанционного обучения.
20. Разработка обучающих тестов с открытым кодом.
21. Технология разработки мультимедийного сопровождения лекции.

Примерные контрольные задания:

1. Понятие «электронный образовательный контент».
2. Сформулируйте возможные цели разработки электронного образовательного контента.
3. Составьте план разработки электронного образовательного контента.
4. Перечислите факторы, которые необходимо учитывать при разработке электронного образовательного контента.
5. Перечислите элементы, входящие в состав электронного образовательного контента, опишите их назначение в процессе реализации.
6. Какие факторы учитываются при выборе инструментов разработки электронного образовательного контента.
7. Предложите методы, которыми будут отслеживаться промежуточные результаты внедрения электронного образовательного контента в образовательный процесс.
8. Составьте общий план реализации внедрения электронного образовательного контента в образовательный процесс.

В полном объеме оценочные материалы хранятся на кафедре, реализующей данную дисциплину. Оценочные материалы с автоматизированной проверкой результатов обучения (при наличии) размещаются в электронной информационно-образовательной среде университета на сайте <https://lms.bspu.ru>.

**Планируемые уровни сформированности компетенций обучающихся
и критерии оценивания**

Уровни	Содержательное описание уровня	Основные признаки выделения уровня (этапы формирования компетенции, критерии оценки сформированности)	Пятибалльная шкала (академическая) оценка	БРС, % освоения (рейтинговая оценка)
Повышенный	Творческая деятельность	<i>Включает нижестоящий уровень.</i> Умение самостоятельно принимать решение, решать проблему/задачу теоретического или прикладного характера на основе изученных методов, приемов, технологий.	Отлично	90-100
Базовый	Применение знаний и умений в более широких контекстах учебной и профессиональной деятельности, нежели по образцу, с большей степенью самостоятельности и инициативы	<i>Включает нижестоящий уровень.</i> Способность собирать, систематизировать, анализировать и грамотно использовать информацию из самостоятельно найденных теоретических источников и иллюстрировать ими теоретические положения или обосновывать практику применения.	Хорошо	70-89,9
Достаточный	Репродуктивная деятельность	Изложение в пределах задач курса теоретически и практически контролируемого материала	Удовлетворительно	50-69,9
Недостаточный	Отсутствие признаков удовлетворительного уровня		неудовлетворительно	Менее 50

Результаты текущего контроля и промежуточной аттестации в соответствии с применяемой университетом балльно-рейтинговой системой оценки качества образования вносятся в электронные ведомости и таким образом отображаются в электронном портфолио студента в электронной информационно-образовательной среде университета. Результаты промежуточной аттестации (кроме неудовлетворительных) вносятся и в зачетные книжки студентов.

Разработчики:

К.п.н., доцент кафедры программирования и вычислительной математики Н.А. Барина

Эксперты:

Внутренний

д. ф.-м. наук, профессор кафедры ПИВМ БГПУ им. М. Акмуллы А.В. Дорофеев

внешний

Директор МБОУ СОШ №17 г.Уфы А.Ш. Ямгурчин

МИНОБРАЗОВАНИЯ РОССИИ
ФГБОУ ВО «Башкирский государственный педагогический университет
им. М. Акмуллы»

РАБОЧАЯ ПРОГРАММА ДИСЦИПЛИНЫ
Б1.В.ДВ.02.01 ЭЛЕМЕНТАРНАЯ МАТЕМАТИКА

для направления подготовки

44.03.01 Педагогическое образование

Направленность (профиль)

«Математика с основами информационных технологий
(с использованием дистанционных образовательных технологий)»

квалификация выпускника: бакалавр

20. Целью дисциплины является:

формирование профессиональных компетенций:

- Способен осуществлять педагогическую деятельность по разработке, проектированию и реализации образовательного процесса по математике в соответствии с требованиями ФГОС основного общего, среднего общего образования (ПК-1).

индикаторы достижения:

ПК.1.1. Осуществляет обучение математике на основе использования предметных методик и современных образовательных технологий.

ПК.1.2. Осуществляет педагогическую поддержку и сопровождение обучающихся в процессе достижения метапредметных, предметных и личностных результатов.

2. Трудоемкость учебной дисциплины зафиксирована учебным планом соответствующей основной профессиональной образовательной программы, выражается в зачетных единицах. Одна зачетная единица равна 36 академическим часам продолжительностью 45 минут (27 астрономическим часам по 60 минут) и включает часы контактной работы и часы самостоятельной работы студента, в том числе часы, отводимые на процедуры контроля и подготовку к ним.

3. Место дисциплины в структуре основной образовательной программы:

Дисциплина «элементарная математика» относится к части, формируемой участниками образовательных отношений учебного плана.

4. Планируемые результаты обучения по дисциплине, обеспечивающие достижение планируемых результатов освоения образовательной программы

В результате изучения дисциплины студент должен:

Знать:

- содержание курса математики в образовательном учреждении общего образования (основные понятия и формулировки теорем; определения, формулы, типовые алгоритмы);

Уметь:

- обосновывать математические утверждения, воспроизводить формулировки утверждений;
- иллюстрировать понятия и утверждения примерами;

Владеть:

- умениями по созданию и применению в практике обучения математике рабочих программ, методических разработок, дидактических материалов с учетом индивидуальных особенностей учащихся;
- навыками творческого обобщения полученных знаний, конкретного и объективного изложения своих знаний в письменной и устной форме.

5. Виды учебной работы по дисциплине зафиксированы учебным планом основной профессиональной образовательной программы по указанному направлению и профилю, выражаются в академических часах.

Часы контактной работы и самостоятельной работы студента и часы, отводимые на процедуры контроля, могут различаться в учебных планах ОПОП по формам обучения.

Объем контактной работы включает часы контактной аудиторной работы (лекции/практические занятия/ лабораторные работы), контактной внеаудиторной работы (контроль самостоятельной работы), часы контактной работы в период аттестации. Контактная работа, в том числе может проводиться посредством электронной информационно-образовательной среды университета с использованием ресурсов сети Интернет и дистанционных технологий, на сайте <https://lms.bspu.ru>.

6. Содержание дисциплины

Содержание разделов дисциплины

№	Наименование раздела дисциплины	Содержание раздела
1.	Основные методы решения уравнений	Арифметический способ, алгебраический способ, геометрический способ, функционально-графический способ. Тригонометрические, логарифмические, показательные уравнения. Комбинированные уравнения.
2.	Решение неравенств с одной переменной	Сравнение действительных чисел, сравнение выражений, содержащих дроби, сравнение выражений, содержащих степени, сравнение выражений, содержащих корни натуральной степени, сравнение выражений, содержащих логарифмы, сравнение выражений разного вида. Алгебраические методы решения, функционально-графические методы решения, геометрические методы решения, решение неравенств разными способами. Применение математики в информационном пространстве.
3	Задачи с параметрами	Линейные уравнения с параметрами. Квадратные уравнения с параметрами. Показательные уравнения с параметрами. Логарифмические уравнения с параметрами. Иррациональные уравнения параметрами.

Рекомендуемая тематика учебных занятий в форме контактной работы:

Рекомендуемая тематика учебных занятий лекционного типа (предусматривающих преимущественную передачу учебной информации преподавателями):

Тема 1 Основные методы решения уравнений.

Тема 2 Решение неравенств с одной переменной.

Тема 3 Задачи с параметрами.

Рекомендуемая тематика учебных занятий семинарского типа (семинары, практические занятия, коллоквиумы и иные аналогичные занятия):

Тема 1: Основные методы решения уравнений

Вопросы для обсуждения:

Арифметический способ, алгебраический способ, геометрический способ, функционально-графический способ. Тригонометрические, логарифмические, показательные уравнения. Комбинированные уравнения.

Тема 2: Решение неравенств с одной переменной

Вопросы для обсуждения:

Сравнение действительных чисел, сравнение выражений, содержащих дроби, сравнение выражений, содержащих степени, сравнение выражений, содержащих корни натуральной степени, сравнение выражений, содержащих логарифмы, сравнение выражений разного вида. Алгебраические методы решения, функционально-графические методы решения, геометрические методы решения, решение неравенств разными способами. Образовательные программы по математике.

Тема 3: Задачи с параметрами

Вопросы для обсуждения:

Линейные уравнения с параметрами. Квадратные уравнения с параметрами. Показательные уравнения с параметрами. Логарифмические уравнения с параметрами. Иррациональные уравнения параметрами.

Требования к самостоятельной работе студентов по освоению дисциплины

1. Числа. Выражения.

Задания: Выполнение домашнего задания, предусматривающего решение задач, выполнение упражнений, выдаваемых на практических занятиях, по следующим темам: сравнение действительных чисел, сравнение выражений, содержащих дроби, сравнение выражений, содержащих степени.

2. Числа. Выражения.

Задание: Выполнение домашнего задания, предусматривающего решение задач, выполнение упражнений, выдаваемых на практических занятиях, по следующим темам: сравнение выражений, содержащих логарифмы, сравнение выражений разного вида.

3. Алгебраические методы решения уравнений.

Задание: Работа с лекционным материалом, предусматривающая проработку конспекта лекций и учебной литературы.

4. Функционально-графические методы решения уравнений.

Задание: Работа с лекционным материалом, предусматривающая проработку конспекта лекций и учебной литературы.

5. Геометрические методы решения уравнений

Задание: Работа с лекционным материалом, предусматривающая проработку конспекта лекций и учебной литературы

6. Решение неравенств разными способами.

Задание: Работа с лекционным материалом, предусматривающая проработку конспекта лекций и учебной литературы

Примерная тематика рефератов для самостоятельных работ: не предусмотрено

Руководствуясь положениями статьи 47 и статьи 48 Федерального закона от 29 декабря 2012 г. N 273-ФЗ "Об образовании в Российской Федерации" научно-педагогические работники и иные лица, привлекаемые университетом к реализации данной образовательной программы, пользуются предоставленными академическими правами и свободами в части свободы преподавания, свободы от вмешательства в профессиональную деятельность; свободы выбора и использования педагогически обоснованных форм, средств, методов обучения и воспитания; права на творческую инициативу, разработку и применение авторских программ и методов обучения и воспитания в пределах реализуемой образовательной программы и отдельной дисциплины.

Исходя из рамок, установленных учебным планом по трудоемкости и видам учебной работы по дисциплине, преподаватель самостоятельно выбирает тематику занятий по формам и количеству часов проведения контактной работы: лекции и иные учебные занятия, предусматривающие преимущественную передачу учебной информации преподавателем и (или) занятия семинарского типа (семинары, практические занятия, практикумы, лабораторные работы, коллоквиумы и иные аналогичные занятия), и (или) групповые консультации, и (или) индивидуальную работу обучающихся с преподавателем, в том числе индивидуальные консультации (по курсовым работам/проектам – при наличии курсовой работы/проекта по данной дисциплине в учебном плане).

Рекомендуемая тематика занятий максимально полно реализуется в контактной работе со студентами очной формы обучения. В случае реализации образовательной программы в заочной / очно-заочной форме трудоемкость дисциплины сохраняется, однако объем учебного материала в значительной части осваивается студентами в форме самостоятельной работы. При этом требования к ожидаемым образовательным результатам студентов по данной дисциплине не зависят от формы реализации образовательной программы.

7. Учебно-методическое и информационное обеспечение дисциплины:

1. Муратова, Г.З. Математика. Вводно-предметный курс / Г.З. Муратова, А.И. Бурмистрова ; Казанский федеральный университет. – Казань : Казанский федеральный университет (КФУ), 2014. – 104 с. : ил., табл., схем. – Режим доступа: по подписке. – URL: <http://biblioclub.ru/index.php?page=book&id=276357>

2. Чулков, П.В. Практические занятия по элементарной математике (2-й курс) : учебное пособие / П.В. Чулков. – Москва : Прометей, 2012. – 102 с. : ил.

программное обеспечение:

Операционные системы: Ubuntu (свободно распространяемое ПО)

Веб-браузер: Mozilla Firefox (свободно распространяемое ПО)

Офисный пакет: LibreOffice (свободно распространяемое ПО: текстовый редактор, табличный процессор (создание таблиц), программа подготовки презентаций, графический редактор.

базы данных, информационно-справочные материалы и поисковые системы:

1. <https://ru.wikipedia.org/>

2. <http://fgosvo.ru>

8. Материально-техническое обеспечение дисциплины:

Для проведения занятий лекционного типа используются специальные помещения (учебные аудитории), оборудованные техническими средствами обучения – мультимедийной проекционной техникой.

Для проведения занятий семинарского типа, консультаций, текущего контроля и промежуточной аттестации достаточно специальных помещений (учебных аудиторий), оборудованных специализированной мебелью (для обучающихся) меловой / маркерной доской.

Для организации самостоятельной работы обучающимся предоставляются помещения, оснащенные компьютерной техникой с возможностью подключения к сети «Интернет» и обеспечением доступа в электронную информационно-образовательную среду университета.

Для обучения инвалидов и лиц с ограниченными возможностями здоровья университетом могут быть представлены специализированные средства обучения, в том числе технические средства коллективного и индивидуального пользования:

– **Оборудование для лиц с нарушением зрения:** Портативный ручной видеоувеличитель Ruby; Принтер для печати рельефно-точечным шрифтом Брайля; Тактильный дисплей Брайля Focus 40 Blue; Электронная пишущая машинка Twen T180+ с дополнительной установкой шрифта Брайля;

– **Оборудование для лиц с нарушением слуха и речи:** Речевой компьютерный тренажер Дэльфа-142.1; Аппарат слуховой электронный воздушного звукопроведения заушного типа У-01 «Исток»; Аудиометр автоматизированный АА – 02; Портативная информационная индукционная система для слабослышащих «Исток» А2; Индуктор заушный;

– **Оборудование для лиц с нарушением ОДА:** Приспособление для письма Writing-Bird; Специализированная мышь для лиц с нарушениями опорно-двигательного аппарата - джойстик компьютерный инклюзивный Optima Joystick; Специализированная клавиатура с большими кнопками для лиц с заболеваниями опорно-двигательного аппарата и слабовидящими людьми.

9. Методические рекомендации по изучению дисциплины

Учебная дисциплина «Элементарная математика» призвана способствовать развитию общей математической грамотности и культуре студентов. Логика изложения материала подразумевает, что студенты хорошо помнят школьный курс математики.

В случае организации учебной работы с использованием дистанционных образовательных технологий занятия проводятся в электронной информационно-образовательной среде университета на сайте <https://lms.bspu.ru>. Инструкции для работы в системе дистанционного обучения размещены на сайте и адресованы как преподавателям (<https://lms.bspu.ru/course/view.php?id=1044>), так и студентам (<https://lms.bspu.ru/course/view.php?id=1987#section-2>).

10. Требования к промежуточной аттестации и оценочные материалы для ее проведения

Промежуточная аттестация выполняется в форме оценки по рейтингу, экзамена.

Оценочные материалы текущего контроля и промежуточной аттестации представлены в виде контрольной работы и вопросов:

Контрольная работа

1. Решите уравнение:

а) $x^2 + |x| - 2 = 0$; б) $x^2 + 2x - 3 = |3x - 3|$;

в) $|2x - 3| = |x^2 - 2x - 6|$; г) $|x + 1| - |x| + 3|x - 1| - 2|x - 2| = x - 2$

2. Докажите неравенство :

а) $a^2 + b^2 + c^2 \geq ab + ac + bc$; б) $(a + b)(b + c)(c + a) \geq 8abc, (a \geq 0, b \geq 0, c \geq 0)$;

в) если $a + b + c = 1$, то $a^2 + b^2 + c^2 \geq \frac{1}{3}$; г) $a^4 + b^4 + c^4 \geq abc(a + b + c)$

3. Решите систему уравнений

$$\text{а) } \begin{cases} x + y = 3, \\ x^4 + y^4 = 17. \end{cases} \quad \text{б) } \begin{cases} (x^2 + 1)(y^2 + 1) = 10, \\ (x - y)(xy + 1) = -3. \end{cases} \quad \text{в) } \begin{cases} x^2 - y^2 = 3, \\ x^2 + xy + y^2 = 7. \end{cases} \quad \text{г) } \begin{cases} x^3 = 5x + y, \\ x^3 = x + 5y. \end{cases}$$

$$\text{д) } \begin{cases} x^2 + 2yz = 1, \\ y^2 + 2xz = 2, \\ z^2 + 2xy = 1. \end{cases} \quad \text{е) } \begin{cases} \frac{xy}{x+y} = \frac{6}{5}, \\ \frac{xz}{x+z} = \frac{3}{4}, \\ \frac{zy}{z+y} = \frac{2}{3}. \end{cases} \quad \text{ж) } \begin{cases} x^2 + y^2 + xy = 37, \\ x^2 + z^2 + xz = 28, \\ y^2 + z^2 + yz = 19. \end{cases}$$

4. Решите систему уравнений:

$$\text{а) } \begin{cases} 3x - \sqrt{xy} + 2y = 29, \\ 2x - \sqrt{xy} - y = 20; \end{cases} \quad \text{б) } \frac{\sqrt{x^2 + y^2} + \sqrt{x^2 - y^2}}{\sqrt{x^2 + y^2} - \sqrt{x^2 - y^2}} = \frac{5 + \sqrt{7}}{5 - \sqrt{7}}.$$

5. Решите уравнение :

$$\text{а) } \log_6 2^{x+3} - \log_6 |3^x - 3| = x; \quad \text{б) } \log_{\frac{1}{3}}(3 + |\sin x|) = 2^{|x|} - 2.$$

6. Известно, что неравенство

$\log_a(x^2 - x - 2) > \log_a(3 + 2x - x^2)$ выполняется при $x = \frac{a}{4}$. Найдите все решения этого неравенства.

7. Решите систему уравнений:

$$\text{а) } \begin{cases} (x + y)^x = (x - y)^y, \\ \log_2 x = 1 + \log_2 y. \end{cases} \quad \text{б) } \begin{cases} (x + y)^{2y-x} = 125, \\ \lg 2(x - y) = 1. \end{cases}$$

8. Решите неравенство

$$2 - \cos x > \frac{1}{1 + x^2}.$$

9. Докажите, что любое кубическое уравнение $x^3 + ax^2 + bx + c = 0$ имеет хотя бы одно решение.

10. Что больше:

$$\text{а) } 3^{\sqrt{2}} \text{ или } 2^{\sqrt{3}}; \quad \text{б) } \left(\frac{1}{1987}\right)^{\frac{1}{1987}} \text{ или } \left(\frac{1}{1988}\right)^{\frac{1}{1988}}$$

11. Решите неравенство $|x^9 - x| + |x^8 - x^7| \leq |x^9 - x^8 + x^7 - x|$

12. Докажите неравенство

$$\sqrt{ab} < \frac{a-b}{\ln a - \ln b} < \frac{a+b}{2} \quad (a > 0, b > 0, a \neq b)$$

13. Какое из чисел больше :

$$\text{а) } 2^{3^{100}} \text{ или } 3^{2^{150}}; \quad \text{б) } \log_9 10 \text{ или } \log_{10} 11; \quad \text{в) } \log_2 3 \text{ или } \log_5 8 ?$$

Примерные вопросы, для проведения промежуточной аттестации по дисциплине и критерии оценивания:

1. Какие задачи относятся к нестандартным задачам?

2. При каких условиях неравенство Коши для n переменных $\frac{1}{n}(a_1 + a_2 + \dots + a_n) \geq \sqrt[n]{a_1 \cdot a_2 \cdot \dots \cdot a_n}$ ($a_i \geq 0, i = \overline{1, n}$) и равносильно по равенству?

3. При каких условиях уравнение $f(x, y) = \varphi(x, y)$ равносильно системе уравнений $\begin{cases} f(x, y) = A, \\ \varphi(x, y) = A \end{cases}$?

4. В чем заключается применение метода «мини-максов» решения задач? Опишите эту схему.
5. Что такое «необходимые условия» и «достаточные условия» в решении задачи? Поясните на конкретном примере.
6. Для решения каких задач можно применить метод «мини-максов»?
7. Опишите суть метода отделяющих констант. На конкретном примере сформулируйте эту схему. Что такое «отделяющая константа»?
8. Дайте определение тригонометрических функций и перечислите их свойства; схематично начертите их графики.
9. Напишите основные тригонометрические формулы.
10. На конкретном примере покажите метод тригонометрической подстановки решения задач?
11. Когда удобно применять метод тригонометрической подстановки?
12. Перечислите способы упрощения алгебраических уравнений, систем уравнений, неравенств и т.п. с помощью придания входящих в них выражениям геометрический смысл.
13. На конкретном примере покажите применение «метода геометрической подстановки» решения задач.
14. Напишите формулу скалярного произведения двух векторов (учитывая косинус угла между ними).
15. Когда удобно применить «метод алгебраической подстановки»?
16. Дайте определение алгебраической симметрии уравнения, неравенства, системы и т.п.
17. Когда можно применить симметрию алгебраических выражений в решении нестандартной задачи?
18. Всегда ли симметрия позволяет установить необходимые и достаточные условия решения задачи?
19. Когда удобно применять метод решения нестандартной задачи относительно параметра?
20. В чем заключается метод решения относительно параметра нестандартной задачи?
21. Дайте определения: монотонной (возрастающей, убывающей, невозрастающей, неубывающей) функции; периодической функции; четной и нечетной функции.
22. Какая функция называется ограниченной, ограниченной «снизу», ограниченной «сверху»?
23. Сформулируйте обобщенную теорему Виета.
24. Когда удобно применить метод решения нестандартной задачи с использованием общих свойств функции?
25. Как вы понимаете понятие «свободный (ая) параметр (переменная)» в задачах?
26. Опишите схему решения нестандартной задачи «со свободным примером». Поясните это на конкретном примере.
27. Когда имеет смысл применять метод свободного параметра (переменной)?
28. Сформулируйте теорему Безу.
29. Образовательные программы по математике в соответствии с требованиями образовательных стандартов.
30. Когда лучше применять теорему Виета при решении нестандартных задач?
31. В чем заключается метод замены условия задачи другим условием? Когда лучше его использовать?
32. Как вы понимаете доказательства неравенств по определению? Примеры.

33. Перечислите основные неравенства (в том числе и числовые), которые вы знаете.
34. Опишите суть синтетического способа доказательства неравенств. Пример.
35. Напишите зависимость между средними: гармоническим, геометрическим, арифметическим, квадратичным чисел a_1, a_2, \dots, a_n .
36. В чем суть аналитико-синтетического доказательства неравенства? Пример.
37. Какие неравенства можно доказать методом математической индукции (М.М.И.)?
38. В чем суть доказательства неравенства М.М.И.? Пример.
39. Можно ли применить свойство «выпуклости» и «вогнутости» графика функции для доказательства неравенств? Если да, то как?
40. какие уравнения называются функциональными уравнениями? Приведите пример.
41. В чем состоит «метод Коши» решения функционального уравнения?
42. В чем заключается «метод подстановки» решения функциональных уравнений?
43. Применение математики в информационном пространстве.
44. Опишите ситуацию в педагогической деятельности, где можно применить производную.

В полном объеме оценочные материалы хранятся на кафедре, реализующей данную дисциплину. Оценочные материалы с автоматизированной проверкой результатов обучения (при наличии) размещаются в электронной информационно-образовательной среде университета на сайте <https://lms.bspu.ru>.

Планируемые уровни сформированности компетенций обучающихся и критерии оценивания

Уровни	Содержательное описание уровня	Основные признаки выделения уровня (этапы формирования компетенции, критерии оценки сформированности)	Пятибалльная шкала (академическая) оценка	БРС, % освоения (рейтинговая оценка)
Повышенный	Творческая деятельность	<i>Включает нижестоящий уровень.</i> Умение самостоятельно принимать решение, решать проблему/задачу теоретического или прикладного характера на основе изученных методов, приемов, технологий.	Отлично	90-100
Базовый	Применение знаний и умений в более широких контекстах учебной и профессиональной деятельности, нежели по образцу, с большей степенью самостоятельности и инициативы	<i>Включает нижестоящий уровень.</i> Способность собирать, систематизировать, анализировать и грамотно использовать информацию из самостоятельно найденных теоретических источников и иллюстрировать ими теоретические положения или обосновывать практику применения.	Хорошо	70-89,9
Удовлетворительный	Репродуктивная деятельность	Изложение в пределах задач курса теоретически и	Удовлетворительно	50-69,9

(достаточный)		практически контролируемого материала		
Недостаточный	Отсутствие признаков	удовлетворительного уровня	неудовлетворительно	Менее 50

Результаты текущего контроля и промежуточной аттестации в соответствии с применяемой университетом балльно-рейтинговой системой оценки качества образования вносятся в электронные ведомости и таким образом отображаются в электронном портфолио студента в электронной информационно-образовательной среде университета. Результаты промежуточной аттестации (кроме неудовлетворительных) вносятся и в зачетные книжки студентов.

Разработчик:

К.ф.-м.н., старший преподаватель кафедры математики и статистики И.Х. Хуснуллин

Эксперты:

внешний

Д.ф.-м.н., профессор, с.н.с. ИМ с ВЦ УНЦ РАН Д.И. Борисов

Внутренний

К.ф.-м.н., доцент кафедры математики и статистики В.Ф. Вильданова

МИНОБРНАУКИ РОССИИ
ФГБОУ ВО «Башкирский государственный педагогический университет
им. М. Акмуллы»

РАБОЧАЯ ПРОГРАММА ДИСЦИПЛИНЫ

Б1.В.ДВ.02.02 РЕШЕНИЕ ЗАДАЧ ПОВЫШЕННОЙ СЛОЖНОСТИ

для направления подготовки

44.03.01 Педагогическое образование

Направленность (профиль)

«Математика с основами информационных технологий
(с использованием дистанционных образовательных технологий)»

квалификация выпускника: бакалавр

21. Целью дисциплины является:

формирование профессиональных компетенций:

- Способен осуществлять педагогическую деятельность по разработке, проектированию и реализации образовательного процесса по математике в соответствии с требованиями ФГОС основного общего, среднего общего образования (ПК-1).

индикаторы достижения:

ПК.1.1. Осуществляет обучение математике на основе использования предметных методик и современных образовательных технологий.

ПК.1.2. Осуществляет педагогическую поддержку и сопровождение обучающихся в процессе достижения метапредметных, предметных и личностных результатов.

2. Трудоемкость учебной дисциплины зафиксирована учебным планом соответствующей основной профессиональной образовательной программы, выражается в зачетных единицах. Одна зачетная единица равна 36 академическим часам продолжительностью 45 минут (27 астрономическим часам по 60 минут) и включает часы контактной работы и часы самостоятельной работы студента, в том числе часы, отводимые на процедуры контроля и подготовку к ним.

3. Место дисциплины в структуре основной образовательной программы:

Дисциплина «Решение задач повышенной сложности» относится к части, формируемой участниками образовательных отношений учебного плана.

4. Планируемые результаты обучения по дисциплине, обеспечивающие достижение планируемых результатов освоения образовательной программы

В результате изучения дисциплины студент должен:

Знать:

- содержание курса математики в образовательном учреждении общего образования (основные понятия и формулировки теорем; определения, формулы, типовые алгоритмы; основные методы решения нестандартных задач);

Уметь:

- обосновывать математические утверждения, воспроизводить формулировки утверждений;
- иллюстрировать понятия и утверждения примерами;

Владеть:

- умениями по созданию и применению в практике обучения математике рабочих программ, методических разработок, дидактических материалов с учетом индивидуальных особенностей учащихся;
- навыками творческого обобщения полученных знаний, конкретного и объективного изложения своих знаний в письменной и устной форме.

5. Виды учебной работы по дисциплине зафиксированы учебным планом основной профессиональной образовательной программы по указанному направлению и профилю, выражаются в академических часах.

Часы контактной работы и самостоятельной работы студента и часы, отводимые на процедуры контроля, могут различаться в учебных планах ОПОП по формам обучения.

Объем контактной работы включает часы контактной аудиторной работы (лекции/практические занятия/ лабораторные работы), контактной внеаудиторной работы (контроль самостоятельной работы), часы контактной работы в период аттестации. Контактная работа, в том числе может проводиться посредством электронной информационно-образовательной среды университета с использованием ресурсов сети Интернет и дистанционных технологий, на сайте <https://lms.bspu.ru>.

6. Содержание дисциплины

Содержание разделов дисциплины

№	Наименование раздела дисциплины	Содержание раздела
1	Некоторые методы решения нестандартных уравнений, неравенств и	Некоторые методы решения нестандартных уравнений, неравенств, систем и совокупности уравнений и неравенств; выделение полного квадрата; методы «мини – максов»;

систем и совокупности уравнений. Доказательство неравенств. Функциональные уравнения и некоторые методы их решений	дискриминантный; отделяющих констант; тригонометрической подстановки; «геометрической» подстановки; симметрия алгебраических выражений; координатная плоскость «переменная – параметр» и решение относительно параметра; решение задач с использованием общих свойств функций; задачи со свободным параметром; использование теоремы Виета; задачи с заменой условий.
--------------------------------------------------------------------------------------------------------------------------	-----------------------------------------------------------------------------------------------------------------------------------------------------------------------------------------------------------------------------------------------------------------------------------------------------------------------------------------------------------------------

Рекомендуемая тематика учебных занятий в форме контактной работы:

Рекомендуемая тематика учебных занятий лекционного типа (предусматривающих преимущественную передачу учебной информации преподавателями):

Тема 1 Некоторые методы решения нестандартных уравнений.

Тема 2 Некоторые методы решения нестандартных неравенств и систем и совокупности уравнений.

Тема 3 Доказательство неравенств.

Тема 4 Функциональные уравнения и некоторые методы их решений.

Рекомендуемая тематика учебных занятий семинарского типа (семинары, практические занятия, коллоквиумы и иные аналогичные занятия):

Тема 1 Некоторые методы решения.

Вопросы для обсуждения: нестандартные уравнения, неравенства, системы и совокупности уравнений и неравенств.

Тема 2 Некоторые методы решения.

Вопросы для обсуждения: выделение полного квадрата; методы «мини – максов»; дискриминантный.

Тема 3 Некоторые методы решения.

Вопросы для обсуждения: метод отделяющих констант; тригонометрической подстановки; «геометрической» подстановки.

Тема 4 Некоторые методы решения.

Вопросы для обсуждения: симметрия алгебраических выражений; координатная плоскость «переменная – параметр» и решение относительно параметра.

Тема 4 Некоторые методы решения.

Вопросы для обсуждения: решение задач с использованием общих свойств функций; задачи со свободным параметром; использование теоремы Виета; задачи с заменой условий.

Требования к самостоятельной работе студентов по освоению дисциплины

1. Некоторые методы решения нестандартных уравнений, неравенств, систем и совокупности уравнений и неравенств.

Задание: Работа с лекционным материалом, предусматривающая проработку конспекта лекций и учебной литературы.

2. Выделение полного квадрата.

Задание: Выполнение домашнего задания, предусматривающего решение задач, выполнение упражнений, выдаваемых на практических занятиях, по следующим темам: сравнение выражений, содержащих логарифмы, сравнение выражений разного вида.

3. Методы «мини – максов»; дискриминантный; отделяющих констант; тригонометрической подстановки; «геометрической» подстановки.

Задание:

Работа с лекционным материалом, предусматривающая проработку конспекта лекций и учебной литературы.

4. Симметрия алгебраических выражений.

Задание: Работа с лекционным материалом, предусматривающая проработку конспекта лекций и учебной литературы

5. Координатная плоскость «переменная – параметр» и решение относительно параметра

Задание: Работа с лекционным материалом, предусматривающая проработку конспекта лекций и учебной литературы

6. Решение задач с использованием общих свойств функций; задачи со свободным параметром; использование теоремы Виета; задачи с заменой условий.

Задание: Работа с лекционным материалом, предусматривающая проработку конспекта лекций и учебной литературы

Примерная тематика рефератов для самостоятельных работ: не предусмотрено

Руководствуясь положениями статьи 47 и статьи 48 Федерального закона от 29 декабря 2012 г. № 273-ФЗ "Об образовании в Российской Федерации" научно-педагогические работники и иные лица, привлекаемые университетом к реализации данной образовательной программы, пользуются предоставленными академическими правами и свободами в части свободы преподавания, свободы от вмешательства в профессиональную деятельность; свободы выбора и использования педагогически обоснованных форм, средств, методов обучения и воспитания; права на творческую инициативу, разработку и применение авторских программ и методов обучения и воспитания в пределах реализуемой образовательной программы и отдельной дисциплины.

Исходя из рамок, установленных учебным планом по трудоемкости и видам учебной работы по дисциплине, преподаватель самостоятельно выбирает тематику занятий по формам и количеству часов проведения контактной работы: лекции и иные учебные занятия, предусматривающие преимущественную передачу учебной информации преподавателем и (или) занятия семинарского типа (семинары, практические занятия, практикумы, лабораторные работы, коллоквиумы и иные аналогичные занятия), и (или) групповые консультации, и (или) индивидуальную работу обучающихся с преподавателем, в том числе индивидуальные консультации (по курсовым работам/проектам – при наличии курсовой работы/проекта по данной дисциплине в учебном плане).

Рекомендуемая тематика занятий максимально полно реализуется в контактной работе со студентами очной формы обучения. В случае реализации образовательной программы в заочной / очно-заочной форме трудоемкость дисциплины сохраняется, однако объем учебного материала в значительной части осваивается студентами в форме самостоятельной работы. При этом требования к ожидаемым образовательным результатам студентов по данной дисциплине не зависят от формы реализации образовательной программы.

7. Учебно-методическое и информационное обеспечение дисциплины:

литература:

1. Муратова, Г.З. Математика. Вводно-предметный курс / Г.З. Муратова, А.И. Бурмистрова ; Казанский федеральный университет. – Казань : Казанский федеральный университет (КФУ), 2014. – 104 с. : ил., табл., схем. – Режим доступа: по подписке. – URL: <http://biblioclub.ru/index.php?page=book&id=276357>
2. Чулков, П.В. Практические занятия по элементарной математике (2-й курс) : учебное пособие / П.В. Чулков. – Москва : Прометей, 2012. – 102 с. : ил. – Режим доступа: по подписке. – URL: <http://biblioclub.ru/index.php?page=book&id=437445>

программное обеспечение:

Операционные системы: Ubuntu (свободно распространяемое ПО)

Веб-браузер: Mozilla Firefox (свободно распространяемое ПО)

Офисный пакет: LibreOffice (свободно распространяемое ПО: текстовый редактор, табличный процессор (создание таблиц), программа подготовки презентаций, графический редактор.

базы данных, информационно-справочные материалы и поисковые системы:

1. <https://ru.wikipedia.org/>
2. <http://fgosvo.ru>

8. Материально-техническое обеспечение дисциплины:

Для проведения занятий лекционного типа используются специальные помещения (учебные аудитории), оборудованные техническими средствами обучения – мультимедийной проекционной техникой.

Для проведения занятий семинарского типа, консультаций, текущего контроля и промежуточной аттестации достаточно специальных помещений (учебных аудиторий), оборудованных специализированной мебелью (для обучающихся) меловой / маркерной доской.

Для организации самостоятельной работы обучающимся предоставляются помещения, оснащенные компьютерной техникой с возможностью подключения к сети «Интернет» и обеспечением доступа в электронную информационно-образовательную среду университета.

Для обучения инвалидов и лиц с ограниченными возможностями здоровья университетом могут быть представлены специализированные средства обучения, в том числе технические средства коллективного и индивидуального пользования:

– **Оборудование для лиц с нарушением зрения:** Портативный ручной видеоувеличитель Ruby; Принтер для печати рельефно-точечным шрифтом Брайля; Тактильный дисплей Брайля Focus 40 Blue; Электронная пишущая машинка Twen T180+ с дополнительной установкой шрифта Брайля;

– **Оборудование для лиц с нарушением слуха и речи:** Речевой компьютерный тренажер Дэльфа-142.1; Аппарат слуховой электронный воздушного звукопроводения заушного типа У-01 «Исток»; Аудиометр автоматизированный АА – 02; Портативная

информационная индукционная система для слабослышащих «Исток» А2; Индуктор заушный;

– **Оборудование для лиц с нарушением ОДА:** Приспособление для письма Writing-Bird; Специализированная мышь для лиц с нарушениями опорно-двигательного аппарата - джойстик компьютерный инклюзивный Optima Joystick; Специализированная клавиатура с большими кнопками для лиц с заболеваниями опорно-двигательного аппарата и слабовидящими людьми.

9. Методические рекомендации по изучению дисциплины

Учебная дисциплина «Решение задач повышенной сложности» призван способствовать развитию общей математической грамотности и культуре студентов. Логика изложения материала подразумевает, что студенты хорошо помнят школьный курс математики.

В случае организации учебной работы с использованием дистанционных образовательных технологий занятия проводятся в электронной информационно-образовательной среде университета на сайте <https://lms.bspu.ru>. Инструкции для работы в системе дистанционного обучения размещены на сайте и адресованы как преподавателям (<https://lms.bspu.ru/course/view.php?id=1044>), так и студентам (<https://lms.bspu.ru/course/view.php?id=1987#section-2>).

10. Требования к промежуточной аттестации и оценочные материалы для ее проведения

Промежуточная аттестация выполняется в форме оценки по рейтингу, экзамена.

Оценочные материалы текущего контроля и промежуточной аттестации представлены в виде контрольной работы:

14. Решите уравнение:

а) $x^2 + |x| - 2 = 0$; б) $x^2 + 2x - 3 = |3x - 3|$;

в) $|2x - 3| = |x^2 - 2x - 6|$; г) $|x + 1| - |x| + 3|x - 1| - 2|x - 2| = x - 2$

15. Докажите неравенство :

а) $a^2 + b^2 + c^2 \geq ab + ac + bc$; б) $(a + b)(b + c)(c + a) \geq 8abc, (a \geq 0, b \geq 0, c \geq 0)$;

в) если $a + b + c = 1$, то $a^2 + b^2 + c^2 \geq \frac{1}{3}$; г) $a^4 + b^4 + c^4 \geq abc(a + b + c)$

16. Решите систему уравнений

а) $\begin{cases} x + y = 3, \\ x^4 + y^4 = 17. \end{cases}$ б) $\begin{cases} (x^2 + 1)(y^2 + 1) = 10, \\ (x - y)(xy + 1) = -3. \end{cases}$ в) $\begin{cases} x^2 - y^2 = 3, \\ x^2 + xy + y^2 = 7. \end{cases}$ г) $\begin{cases} x^3 = 5x + y, \\ x^3 = x + 5y. \end{cases}$

д) $\begin{cases} x^2 + 2yz = 1, \\ y^2 + 2xz = 2, \\ z^2 + 2xy = 1. \end{cases}$ е) $\begin{cases} \frac{xy}{x + y} = \frac{6}{5}, \\ \frac{xz}{x + z} = \frac{3}{4}, \\ \frac{zy}{z + y} = \frac{2}{3}. \end{cases}$ ж) $\begin{cases} x^2 + y^2 + xy = 37, \\ x^2 + z^2 + xz = 28, \\ y^2 + z^2 + yz = 19. \end{cases}$

17. Решите систему уравнений:

а) $\begin{cases} 3x - \sqrt{xy} + 2y = 29, \\ 2x - \sqrt{xy} - y = 20; \end{cases}$ б) $\frac{\sqrt{x^2 + y^2} + \sqrt{x^2 - y^2}}{\sqrt{x^2 + y^2} - \sqrt{x^2 - y^2}} = \frac{5 + \sqrt{7}}{5 - \sqrt{7}}$.

18. Решите уравнение :

а) $\log_6 2^{x+3} - \log_6 |3^x - 3| = x$; б) $\log_{\frac{1}{3}}(3 + |\sin x|) = 2^{|x|} - 2$.

19. Известно, что неравенство

$\log_a(x^2 - x - 2) > \log_a(3 + 2x - x^2)$ выполняется при $x = \frac{a}{4}$. Найдите все решения этого неравенства.

20. Решите систему уравнений:

$$\text{а) } \begin{cases} (x+y)^x = (x-y)^y, \\ \log_2 x = 1 + \log_2 y. \end{cases} \quad \text{б) } \begin{cases} (x+y)^{2y-x} = 125, \\ \lg 2(x-y) = 1. \end{cases}$$

21. Решите неравенство

$$2 - \cos x > \frac{1}{1+x^2}.$$

22. Докажите, что любое кубическое уравнение $x^3 + ax^2 + bx + c = 0$ имеет хотя бы одно решение.

23. Что больше:

$$\text{а) } 3^{\sqrt{2}} \text{ или } 2^{\sqrt{3}}; \quad \text{б) } \left(\frac{1}{1987}\right)^{\frac{1}{1987}} \text{ или } \left(\frac{1}{1988}\right)^{\frac{1}{1988}}$$

24. Решите неравенство $|x^9 - x| + |x^8 - x^7| \leq |x^9 - x^8 + x^7 - x|$

25. Докажите неравенство

$$\sqrt{ab} < \frac{a-b}{\ln a - \ln b} < \frac{a+b}{2} \quad (a > 0, b > 0, a \neq b)$$

26. Какое из чисел больше:

$$\text{а) } 2^{3^{100}} \text{ или } 3^{2^{150}}; \quad \text{б) } \log_9 10 \text{ или } \log_{10} 11; \quad \text{в) } \log_2 3 \text{ или } \log_5 8?$$

27. При каких значениях, a уравнение $3ax^2 - 2(3a-2)x + 3(a-1) = 0$ имеет два корня одного знака?

28. При каких a множество решений неравенства $x^2 - a(1+a^2)x + a^4 < 0$ содержится в интервале $(-3; -1)$? Считайте, что пустое множество содержится в интервале $(-3; -1)$.

29. Решите систему уравнений:

$$\begin{cases} x + y + z = 2, \\ x^2 + y^2 + z^2 = 6, \text{ над } \mathbb{R} \\ x^3 + y^3 + z^3 = 8; \end{cases}$$

Примерные вопросы, для проведения промежуточной аттестации по дисциплине и критерии оценивания:

1. Какие задачи относятся к нестандартным задачам?

2. При каких условиях неравенство Коши для n переменных $\frac{1}{n}(a_1 + a_2 + \dots + a_n) \geq \sqrt[n]{a_1 \cdot a_2 \cdot \dots \cdot a_n}$ ($a_i \geq 0, i = \overline{1, n}$) и равносильно по равенству?

3. При каких условиях уравнение $f(x,y) = \varphi(x,y)$ равносильно системе уравнений $\begin{cases} f(x,y) = A, \\ \varphi(x,y) = A \end{cases}$?

4. В чем заключается применение метода «мини-макс» решения задач? Опишите эту схему.

5. Что такое «необходимые условия» и «достаточные условия» в решении задачи? Поясните на конкретном примере.

6. Для решения каких задач можно применить метод «мини-макс»?

7. Опишите суть метода отделяющих констант. На конкретном примере сформулируйте эту схему. Что такое «отделяющая константа»?

8. Дайте определение тригонометрических функций и перечислите их свойства; схематично начертите их графики.

9. Напишите основные тригонометрические формулы.

10. На конкретном примере покажите метод тригонометрической подстановки решения задач?

11. Когда удобно применять метод тригонометрической подстановки?

12. Перечислите способы упрощения алгебраических уравнений, систем уравнений, неравенств и т.п. с помощью придания входящих в них выражениям геометрический смысл.

13. На конкретном примере покажите применение «метода геометрической подстановки» решения задач.
14. Напишите формулу скалярного произведения двух векторов (учитывая косинус угла между ними).
15. Когда удобно применить «метод алгебраической подстановки»?
16. Дайте определение алгебраической симметрии уравнения, неравенства, системы и т.п.
17. Когда можно применить симметрию алгебраических выражений в решении нестандартной задачи?
18. Всегда ли симметрия позволяет установить необходимые и достаточные условия решения задачи?
19. Когда удобно применять метод решения нестандартной задачи относительно параметра?
20. В чем заключается метод решения относительно параметра нестандартной задачи?
21. Дайте определения: монотонной (возрастающей, убывающей, невозрастающей, неубывающей) функции; периодической функции; четной и нечетной функции.
22. Какая функция называется ограниченной, ограниченной «снизу», ограниченной «сверху»?
23. Сформулируйте обобщенную теорему Виета.
24. Когда удобно применить метод решения нестандартной задачи с использованием общих свойств функции?
25. Как вы понимаете понятие «свободный (ая) параметр (переменная)» в задачах?
26. Опишите схему решения нестандартной задачи «со свободным примером». Поясните это на конкретном примере.
27. Когда имеет смысл применять метод свободного параметра (переменной)?
28. Сформулируйте теорему Безу.
29. Когда лучше применять теорему Виета при решении нестандартных задач?
30. В чем заключается метод замены условия задачи другим условием? Когда лучше его использовать?
31. Как вы понимаете доказательства неравенств по определению? Примеры.
32. Перечислите основные неравенства (в том числе и числовые), которые вы знаете.
33. Опишите суть синтетического способа доказательства неравенств. Пример.
34. Напишите зависимость между средними: гармоническим, геометрическим, арифметическим, квадратичным чисел a_1, a_2, \dots, a_n .
35. В чем суть аналитико-синтетического доказательства неравенства? Пример.
36. Какие неравенства можно доказать методом математической индукции (М.М.И.)?
37. В чем суть доказательства неравенства М.М.И.? Пример.
38. Можно ли применить свойство «выпуклости» и «вогнутости» графика функции для доказательства неравенств? Если да, то как?
39. какие уравнения называются функциональными уравнениями? Приведите пример.
40. В чем состоит «метод Коши» решения функционального уравнения?
41. В чем заключается «метод подстановки» решения функциональных уравнений?

В полном объеме оценочные материалы хранятся на кафедре, реализующей данную дисциплину. Оценочные материалы с автоматизированной проверкой результатов обучения (при наличии) размещаются в электронной информационно-образовательной среде университета на сайте <https://lms.bspu.ru>.

Планируемые уровни сформированности компетенций обучающихся и критерии оценивания

Уровни	Содержательное описание уровня	Основные признаки выделения уровня (этапы формирования компетенции, критерии оценки сформированности)	Пятибалльная шкала (академическая) оценка	БРС, % освоения (рейтинговая оценка)
Повышенный	Творческая деятельность	<i>Включает нижестоящий уровень.</i>	Отлично	90-100

		Умение самостоятельно принимать решение, решать проблему/задачу теоретического или прикладного характера на основе изученных методов, приемов, технологий.		
Базовый	Применение знаний и умений в более широких контекстах учебной и профессиональной деятельности, нежели по образцу, с большей степенью самостоятельности и инициативы	<i>Включает нижестоящий уровень.</i> Способность собирать, систематизировать, анализировать и грамотно использовать информацию из самостоятельно найденных теоретических источников и иллюстрировать ими теоретические положения или обосновывать практику применения.	Хорошо	70-89,9
Удовлетворительный (достаточный)	Репродуктивная деятельность	Изложение в пределах задач курса теоретически и практически контролируемого материала	Удовлетворительно	50-69,9
Недостаточный	Отсутствие признаков удовлетворительного уровня		неудовлетворительно	Менее 50

Результаты текущего контроля и промежуточной аттестации в соответствии с применяемой университетом балльно-рейтинговой системой оценки качества образования вносятся в электронные ведомости и таким образом отображаются в электронном портфолио студента в электронной информационно-образовательной среде университета. Результаты промежуточной аттестации (кроме неудовлетворительных) вносятся и в зачетные книжки студентов.

Разработчик:

К.ф.-м.н., доцент В.Ф. Вильданова

Эксперты:

внутренний

Д.п.н., профессор кафедры математики и статистики

З.Ш. Каримов

внешний

Д.ф.-м.н., профессор, с.н.с. ИМ с ВЦ УНЦ РАН Д.И. Борисов

МИНОБРНАУКИ РОССИИ
ФГБОУ ВО «Башкирский государственный педагогический университет
им. М. Акмуллы»

РАБОЧАЯ ПРОГРАММА ДИСЦИПЛИНЫ
Б1.В.ДВ.03.01 МЕТОДЫ РЕШЕНИЯ ЗАДАЧ ОГЭ И ЕГЭ

для направления подготовки

44.03.01 Педагогическое образование

Направленность (профиль)
«Математика с основами информационных технологий
(с использованием дистанционных образовательных технологий)»

квалификация выпускника: бакалавр

1. Целью дисциплины является:

формирование профессиональных компетенций:

- Способен осуществлять педагогическую деятельность по разработке, проектированию и реализации образовательного процесса по математике в соответствии с требованиями ФГОС основного общего, среднего общего образования (ПК-1).

индикаторы достижения:

ПК.1.1. Осуществляет обучение математике на основе использования предметных методик и современных образовательных технологий.

ПК.1.2. Осуществляет педагогическую поддержку и сопровождение обучающихся в процессе достижения метапредметных, предметных и личностных результатов.

2. Трудоемкость учебной дисциплины зафиксирована учебным планом соответствующей основной профессиональной образовательной программы, выражается в зачетных единицах. Одна зачетная единица равна 36 академическим часам продолжительностью 45 минут (27 астрономическим часам по 60 минут) и включает часы контактной работы и часы самостоятельной работы студента, в том числе часы, отводимые на процедуры контроля и подготовку к ним.

5. Место дисциплины в структуре основной образовательной программы:

Дисциплина «Методы решения задач ОГЭ и ЕГЭ» относится к вариативной части учебного плана к дисциплинам (модули) по выбору.

4. Перечень планируемых результатов дисциплины:

В результате изучения дисциплины студент должен:

В результате изучения дисциплины студент должен:

Знать:

- содержание курса математики в образовательном учреждении общего образования (основные понятия и формулировки теорем; определения, формулы, типовые алгоритмы);

Уметь:

- обосновывать математические утверждения, воспроизводить формулировки утверждений;
- иллюстрировать понятия и утверждения примерами;

Владеть:

- умениями по созданию и применению в практике обучения математике рабочих программ, методических разработок, дидактических материалов с учетом индивидуальных особенностей учащихся;
- навыками творческого обобщения полученных знаний, конкретного и объективного изложения своих знаний в письменной и устной форме.

5. Виды учебной работы по дисциплине зафиксированы учебным планом основной профессиональной образовательной программы по указанному направлению и профилю, выражаются в академических часах.

Часы контактной работы и самостоятельной работы студента и часы, отводимые на процедуры контроля, могут различаться в учебных планах ОПОП по формам обучения.

Объем контактной работы включает часы контактной аудиторной работы (лекции/практические занятия/ лабораторные работы), контактной внеаудиторной работы (контроль самостоятельной работы), часы контактной работы в период аттестации. Контактная работа, в том числе может проводиться посредством электронной

информационно-образовательной среды университета с использованием ресурсов сети Интернет и дистанционных технологий, на сайте <https://lms.bspu.ru>.

6. Содержание дисциплины

Содержание разделов дисциплины

№	Наименование раздела дисциплины	Содержание раздела
1.	Текстовые задачи.	Виды текстовых задач и их примеры. Задачи на движение. Задачи на сплавы, смеси, растворы. Задачи на работу. Задачи на прогрессии. Задачи с экономическим содержанием.
2.	Тригонометрические уравнения и неравенства, и их системы.	Доказательство тригонометрических тождеств и неравенств. Тригонометрические уравнения, неравенства и их системы. Доказательство тождеств и неравенств, содержащих обратные тригонометрические функции. Уравнения и неравенства, содержащие обратные тригонометрические функции.
3	Показательные и логарифмические уравнения и неравенства, и их системы.	Степени с натуральными, целыми и рациональными показателями. Понятие корня n-ой степени. Свойства степеней. Свойства корней. Основные способы решения показательных уравнений и неравенств. Логарифмы и их свойства. Различные способы упрощения выражений. ОДЗ. Алгоритм решения простейших логарифмических уравнений и неравенств.

Рекомендуемая тематика учебных занятий в форме контактной работы:

Рекомендуемая тематика учебных занятий лекционного типа (предусматривающих преимущественную передачу учебной информации преподавателями):

Тема 1 Задачи на движение. Задачи на сплавы, смеси, растворы.

Тема 2 Задачи на сплавы, смеси, растворы. Задачи на работу.

Тема 3 Задачи на прогрессии. Задачи с экономическим содержанием.

Тема 4. Доказательство тригонометрических тождеств и неравенств. Тригонометрические уравнения, неравенства и их системы.

Рекомендуемая тематика учебных занятий семинарского типа (семинары, практические занятия, коллоквиумы и иные аналогичные занятия):

Тема 1. Уравнения и неравенства с параметром.

Вопросы для обсуждения: Место в структуре ОГЭ и ЕГЭ заданий данного типа.

Алгебраический способ решения иррациональных уравнений с параметрами. Аналитический способ. **Графический и аналитический способы решения неравенства с параметром, содержащего знак модуля.**

Тема 2. Уравнения и неравенства повышенной сложности.

Вопросы для обсуждения: Место в структуре ОГЭ и ЕГЭ заданий данного типа.

Методы оценивания. Основные виды уравнений и неравенств. Использование метода рационализации.

Тема 3. Расположение корней квадратного трехчлена.

Вопросы для обсуждения: Место в структуре ОГЭ и ЕГЭ заданий данного типа.

Методы оценивания. Свойства квадратного трехчлена. Графическая интерпретация коэффициентов.

Тема 4. Числа и их свойства.

Вопросы для обсуждения: Место в структуре ОГЭ и ЕГЭ заданий данного типа.

Методы оценивания. Свойства делимости. Метод математической индукции. Использование метода оценки и примера.

Требования к самостоятельной работе студентов по освоению дисциплины

1. Основы алгебры: ФСУ, решения квадратных уравнений. Логарифмы и степени.
Задание: Выполнение домашнего задания, предусматривающего решение задач, выполнение упражнений, выдаваемых на практических занятиях, по следующим темам: сравнение действительных чисел, сравнение выражений, содержащих дроби, сравнение выражений, содержащих степени.
2. Производная и анализ функции. Теория вероятностей.
Задание: Выполнение домашнего задания, предусматривающего решение задач, выполнение упражнений, выдаваемых на практических занятиях, по следующим темам: сравнение выражений, содержащих логарифмы, сравнение выражений разного вида.
3. Тригонометрия. Простая геометрия.
Задание: Работа с лекционным материалом, предусматривающая проработку конспекта лекций и учебной литературы.
4. Текстовые задачи на движение, смеси, совместную работу.
Задание: Работа с лекционным материалом, предусматривающая проработку конспекта лекций и учебной литературы
5. Неравенства, рационализация.
Задание: Работа с лекционным материалом, предусматривающая проработку конспекта лекций и учебной литературы
6. Экономическая задача.
Задание: Работа с лекционным материалом, предусматривающая проработку конспекта лекций и учебной литературы

Руководствуясь положениями статьи 47 и статьи 48 Федерального закона от 29 декабря 2012 г. N 273-ФЗ "Об образовании в Российской Федерации" научно-педагогические работники и иные лица, привлекаемые университетом к реализации данной образовательной программы, пользуются предоставленными академическими правами и свободами в части свободы преподавания, свободы от вмешательства в профессиональную деятельность; свободы выбора и использования педагогически обоснованных форм, средств, методов обучения и воспитания; права на творческую инициативу, разработку и применение авторских программ и методов обучения и воспитания в пределах реализуемой образовательной программы и отдельной дисциплины.

Исходя из рамок, установленных учебным планом по трудоемкости и видам учебной работы по дисциплине, преподаватель самостоятельно выбирает тематику занятий по формам и количеству часов проведения контактной работы: лекции и иные учебные занятия, предусматривающие преимущественную передачу учебной информации преподавателем и (или) занятия семинарского типа (семинары, практические занятия, практикумы, лабораторные работы, коллоквиумы и иные аналогичные занятия), и (или) групповые консультации, и (или) индивидуальную работу обучающихся с преподавателем, в том числе индивидуальные консультации (по курсовым работам/проектам – при наличии курсовой работы/проекта по данной дисциплине в учебном плане).

Рекомендуемая тематика занятий максимально полно реализуется в контактной работе со студентами очной формы обучения. В случае реализации образовательной программы в заочной / очно-заочной форме трудоемкость дисциплины сохраняется, однако объем учебного материала в значительной части осваивается студентами в форме самостоятельной работы. При этом требования к ожидаемым образовательным результатам студентов по данной дисциплине не зависят от формы реализации образовательной программы.

7. Учебно-методическое и информационное обеспечение дисциплины:

Литература:

1. Балдин, К.В. Математика: учебное пособие / К.В. Балдин, В.Н. Башлыков, А.В. Рукосуев. – Москва: Юнити, 2015. – 543 с. – Режим доступа: по подписке. – URL: <http://biblioclub.ru/index.php?page=book&id=114423>

2. Чулков, П.В. Практические занятия по элементарной математике (2-й курс): учебное пособие / П.В. Чулков. – Москва: Прометей, 2012. – 102 с.: ил. – Режим доступа: по подписке. – URL: <http://biblioclub.ru/index.php?page=book&id>

программное обеспечение:

Свободно распространяемое программное обеспечение Moodle для реализации дистанционных образовательных технологий.

Операционные системы: Ubuntu (свободно распространяемое ПО) / MS Windows / пр.

Веб-браузер: Mozilla Firefox (свободно распространяемое ПО) / пр.

Офисный пакет: LibreOffice (свободно распространяемое ПО) / Microsoft Office /пр.: текстовый редактор, табличный процессор (создание таблиц), программа подготовки презентаций, графический редактор.

базы данных, информационно-справочные материалы и поисковые системы:

1. <http://www.consultant.ru>

2. <http://www.garant.ru>

3. <http://fgosvo.ru>

4. www.mathnet.ru

8. Материально-техническое обеспечение дисциплины:

Для проведения занятий лекционного типа используются специальные помещения (учебные аудитории), оборудованные техническими средствами обучения – мультимедийной проекционной техникой.

Для проведения занятий семинарского типа, курсового проектирования (выполнения курсовых работ), текущего контроля и промежуточной аттестации достаточно специальных помещений (учебных аудиторий), оборудованных специализированной мебелью (для обучающихся) меловой / маркерной доской.

Для организации самостоятельной работы обучающимся предоставляются помещения, оснащенные компьютерной техникой с возможностью подключения к сети «Интернет» и обеспечением доступа в электронную информационно-образовательную среду университета.

Для обучения инвалидов и лиц с ограниченными возможностями здоровья университетом могут быть представлены специализированные средства обучения, в том числе технические средства коллективного и индивидуального пользования:

– **Оборудование для лиц с нарушением зрения:** Портативный ручной видеоувеличитель Ruby; Принтер для печати рельефно-точечным шрифтом Брайля; Тактильный дисплей Брайля Focus 40 Blue; Электронная пишущая машинка Tweep T180+ с дополнительной установкой шрифта Брайля;

– **Оборудование для лиц с нарушением слуха и речи:** Речевой компьютерный тренажер Дэльфа-142.1; Аппарат слуховой электронный воздушного звукопроведения заушного типа У-01 «Исток»; Аудиометр автоматизированный АА – 02; Портативная информационная индукционная система для слабослышащих «Исток» А2; Индуктор заушный;

– **Оборудование для лиц с нарушением ОДА:** Приспособление для письма Writing-Bird; Специализированная мышь для лиц с нарушениями опорно-двигательного аппарата - джойстик компьютерный инклюзивный Optima Joystick; Специализированная клавиатура с большими кнопками для лиц с заболеваниями опорно-двигательного аппарата и слабовидящими людьми.

9. Методические рекомендации по изучению дисциплины

Учебная дисциплина «Методы решения задач ОГЭ и ЕГЭ» призвана способствовать формированию системного представления об основных вопросах содержания курса теории и методики обучения алгебры и геометрии, навыкам поиска и критического анализа

информации, а также применению системного подхода для решения поставленных задач. Логика изложения материала подразумевает последовательность и иерархичность в соответствии с разделами дисциплины.

Лекционный курс предполагает систематизированное изложение основных вопросов курса «Методы решения задач ОГЭ и ЕГЭ».

Практические занятия представляют собой детализацию лекционного теоретического материала, проводятся в целях закрепления курса и охватывают все основные разделы.

При изучении дисциплины обучающимся целесообразно выполнять следующие рекомендации:

1. Изучение учебной дисциплины должно вестись систематически.
2. После изучения какого-либо раздела по учебнику или конспектным материалам рекомендуется по памяти воспроизвести основные термины, определения, понятия раздела.
3. Особое внимание следует уделить выполнению отчетов по практическим занятиям и индивидуальным комплексным заданиям на самостоятельную работу.
4. Вся тематика вопросов, изучаемых самостоятельно, задается на лекциях преподавателем. Им же даются источники (в первую очередь вновь изданные в периодической научной литературе) для более детального понимания вопросов, озвученных на лекции.

В случае организации учебной работы с использованием дистанционных образовательных технологий занятия проводятся в электронной информационно-образовательной среде университета на сайте <https://lms.bspu.ru>. Инструкции для работы в системе дистанционного обучения размещены на сайте и адресованы как преподавателям (<https://lms.bspu.ru/course/view.php?id=1044>), так и студентам (<https://lms.bspu.ru/course/view.php?id=1987#section-2>).

10. Требования к промежуточной аттестации и оценочные материалы для ее проведения

Промежуточная аттестация выполняется в форме экзамена и оценка по рейтингу.

Оценочные материалы промежуточной аттестации представлены в виде вопросов к экзамену и задач.

Примерные вопросы для проведения промежуточной аттестации по дисциплине и критерии оценивания:

1. Текстовая задача. Виды текстовых задач и их примеры.
2. Этапы решения текстовой задачи.
3. Задачи на движение.
4. Особенности выбора переменных и методики решения задач на движение.
Составление таблицы данных задачи на движение и её значение для составления математической модели.
5. Задачи на сплавы, смеси, растворы.
6. Составление таблицы данных задачи на сплавы, смеси, растворы и её значение для составления математической модели.
7. Задачи на работу.
8. Составление таблицы данных задачи на работу и её значение для составления математической модели.
9. Задачи на прогрессии.
10. Формулы общего члена и суммы первых n членов арифметической и геометрической прогрессий.
11. Формулы арифметической и геометрической прогрессий, отражающие их характеристические свойства.
12. Особенности выбора переменных и методики решения задач на прогрессии.
13. Задачи с экономическим содержанием.

14. Формулы процентов и сложных процентов.
15. Особенности выбора переменных и методики решения задач с экономическим содержанием.
16. Понятие $\sin x$, $\cos x$, tgx , $ctgx$. Тригонометрические формулы и тождества.
17. Формулы преобразования $\sin x$, $\cos x$, tgx , $ctgx$. Различные способы упрощения выражений.
18. Уравнения и неравенства, содержащие переменные. Различные способы доказательства неравенств.
19. Понятие радикала.
20. Методы решения иррациональных уравнений и неравенств.
21. Простейшие тригонометрические уравнения. Общий вид их решения.
22. Различные способы решения тригонометрических уравнений.
23. Степени с натуральными, целыми и рациональными показателями.
24. Понятие корня n -ой степени. Свойства степеней.
25. Основные способы решения показательных уравнений и неравенств.
26. Логарифмы и их свойства. Алгоритм решения простейших логарифмических уравнений и неравенств.

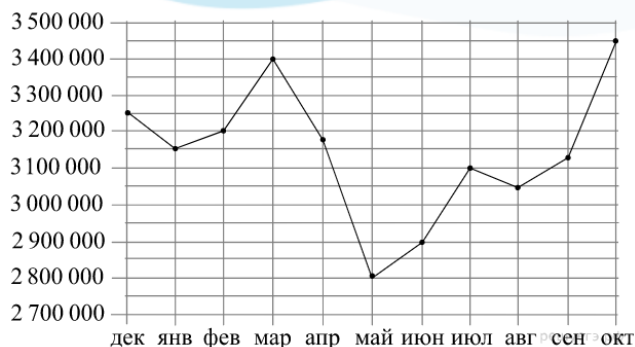
Примерные задачи для проведения промежуточной аттестации по дисциплине и критерии оценивания:

1. Задание 1 № 501592

Павел Иванович купил американский автомобиль, на спидометре которого скорость измеряется в милях в час. Американская миля равна 1609 м. Какова скорость автомобиля в километрах в час, если спидометр показывает 50 миль в час? Ответ округлите до целого числа.

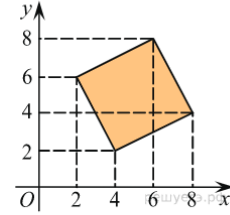
2. Задание 2 № 525715

На рисунке точками показана месячная аудитория поискового сайта Ya.ru во все месяцы с декабря 2008 года по октябрь 2009 года. По горизонтали указываются месяцы, по вертикали — количество человек, посетивших сайт хотя бы раз за данный месяц. Для наглядности точки на рисунке соединены линией. Определите по рисунку наименьшую месячную аудиторию сайта Ya.ru в период с декабря 2008 года по апрель 2009 года.



3. Задание 3 № 27701

Найдите площадь четырехугольника, вершины которого имеют координаты (4; 2), (8; 4), (6; 8), (2; 6).

**4. Задание 4 № 320176**

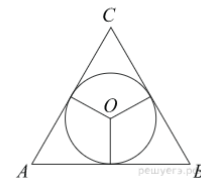
Вероятность того, что новый электрический чайник прослужит больше года, равна 0,97. Вероятность того, что он прослужит больше двух лет, равна 0,89. Найдите вероятность того, что он прослужит меньше двух лет, но больше года.

5. Задание 5 № 501205

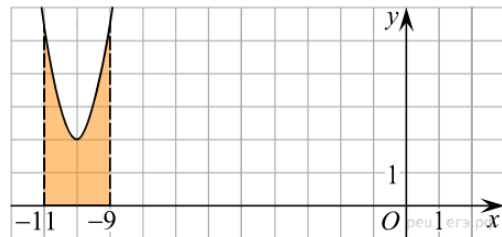
Решите уравнение: $\sqrt[3]{x+2} = -2$.

6. Задание 6 № 27934

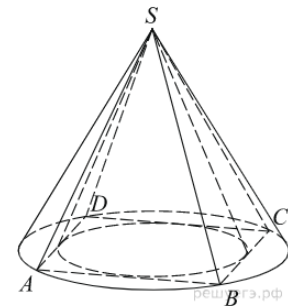
Боковые стороны равнобедренного треугольника равны 5, основание равно 6. Найдите радиус вписанной окружности.

**7. Задание 7 № 323079**

На рисунке изображён график функции $y = f(x)$. Функция $F(x) = x^3 + 30x^2 + 302x - \frac{15}{8}$ — одна из первообразных функции $y = f(x)$. Найдите площадь закрашенной фигуры.

**8. Задание 8 № 27124**

Во сколько раз объем конуса, описанного около правильной четырехугольной пирамиды, больше объема конуса, вписанного в эту пирамиду?

**9. Задание 9 № 26807**

Найдите $\frac{a+9b+16}{a+3b+8}$, если $\frac{a}{b} = 3$.

10. Задание 10 № 27975

В розетку электросети подключены приборы, общее сопротивление которых составляет $R_1 = 90$ Ом. Параллельно с ними в розетку предполагается подключить электрообогреватель. Определите наименьшее возможное сопротивление R_2 этого электрообогревателя, если известно, что при параллельном соединении двух проводников с сопротивлениями R_1 Ом и R_2 Ом их общее сопротивление дается формулой $R_{\text{общ}} = \frac{R_1 R_2}{R_1 + R_2}$ (Ом), а для нормального функционирования электросети общее сопротивление в ней должно быть не меньше 9 Ом. Ответ выразите в омах.

11. Задание 11 № 99595

Два пешехода отправляются одновременно в одном направлении из одного и того же места на прогулку по аллее парка. Скорость первого на 1,5 км/ч больше скорости второго. Через сколько минут расстояние между пешеходами станет равным 300 метрам?

12. Задание 12 № 26710

Найдите точку минимума функции $y = (x + 16)e^{x-16}$.

13. Задание 13 № 501215

а) Решите уравнение $1 + \operatorname{ctg} 2x = \frac{1}{\cos\left(\frac{3\pi}{2} - 2x\right)}$.

б) Укажите корни этого уравнения, принадлежащие промежутку $\left[-2\pi; -\frac{\pi}{2}\right]$.

14. Задание 14 № 513920

В треугольной пирамиде $ABCD$ двугранные углы при рёбрах AD и BC равны. $AB = BD = DC = AC = 5$.

а) Докажите, что $AD = BC$.

б) Найдите объём пирамиды, если двугранные углы при AD и BC равны 60° .

15. Задание 15 № 514625

Решите неравенство $\frac{27^{x+\frac{1}{3}} - 10 \cdot 9^x + 10 \cdot 3^x - 5}{9^{x+\frac{1}{2}} - 10 \cdot 3^x + 3} \leq 3^x + \frac{1}{3^x - 2} + \frac{1}{3^{x+1} - 1}$.

16. Задание 16 № 519661

В выпуклом четырёхугольнике $ABCD$ известны стороны и диагональ: $AB = 3$, $BC = CD = 5$, $AD = 8$, $AC = 7$.

а) Докажите, что вокруг этого четырёхугольника можно описать окружность.

б) Найдите BD .

17. Задание 17 № 514450

15-го января планируется взять кредит в банке на шесть месяцев в размере 1 млн рублей. Условия его возврата таковы:

- 1-го числа каждого месяца долг увеличивается на r процентов по сравнению с концом предыдущего месяца, где r — целое число;
- со 2-го по 14-е число каждого месяца необходимо выплатить часть долга;
- 15-го числа каждого месяца долг должен составлять некоторую сумму в соответствии со следующей таблицей.

Дата	15.01	15.02	15.03	15.04	15.05	15.06	15.07
Долг (в млн рублей)	1	0,6	0,4	0,3	0,2	0,1	0

Найдите наибольшее значение r , при котором общая сумма выплат будет меньше 1,2 млн рублей.

18. Задание 18 № 505453

Найдите все значения a , при которых уравнение

$$(\log_8(x+a) - \log_8(x-a))^2 - 12a(\log_8(x+a) - \log_8(x-a)) + 35a^2 - 6a - 9 = 0$$

имеет ровно два решения.

19. Задание 19 № 501734

а) Чему равно число способов записать число 1292 в виде $1292 = a_3 \cdot 10^3 + a_2 \cdot 10^2 + a_1 \cdot 10 + a_0$, где числа a_i — целые, $0 \leq a_i \leq 99$, $i = 0; 1; 2; 3$?

б) Существуют ли 10 различных чисел N таких, что их можно представить в виде $N = a_3 \cdot 10^3 + a_2 \cdot 10^2 + a_1 \cdot 10 + a_0$, где числа a_i — целые, $0 \leq a_i \leq 99$, $i = 0; 1; 2; 3$ ровно 130 способами?

в) Сколько существует чисел N таких, что их можно представить в виде $N = a_3 \cdot 10^3 + a_2 \cdot 10^2 + a_1 \cdot 10 + a_0$, где числа a_i — целые, $0 \leq a_i \leq 99$, $i = 0; 1; 2; 3$ ровно 130 способами?

В полном объеме оценочные материалы хранятся на кафедре, реализующей данную дисциплину. Оценочные материалы с автоматизированной проверкой результатов обучения (при наличии) размещаются в электронной информационно-образовательной среде университета на сайте <https://lms.bspu.ru>.

Уровни	Содержательное описание уровня	Основные признаки выделения уровня (этапы формирования компетенции, критерии оценки сформированности)	Пятибалльная шкала (академическая) оценка	БРС, % освоения (рейтинговая оценка)
Повышенный	Творческая деятельность	<i>Включает нижестоящий уровень.</i> Умение самостоятельно принимать решение, решать проблему/задачу теоретического или прикладного характера на основе изученных методов, приемов, технологий.	Отлично	90-100
Базовый	Применение знаний и умений в более широких контекстах учебной и профессионально	<i>Включает нижестоящий уровень.</i> Способность собирать, систематизировать, анализировать и грамотно использовать информацию из	Хорошо	70-89,9

	й деятельности, нежели по образцу, с большей степенью самостоятельности и инициативы	самостоятельно найденных теоретических источников и иллюстрировать ими теоретические положения или обосновывать практику применения.		
Достаточный	Репродуктивная деятельность	Изложение в пределах задач курса теоретически и практически контролируемого материала	Удовлетворительно	50-69,9
Недостаточный	Отсутствие признаков	удовлетворительного уровня	неудовлетворительно	Менее 50

Результаты текущего контроля и промежуточной аттестации в соответствии с применяемой университетом балльно-рейтинговой системой оценки качества образования вносятся в электронные ведомости и таким образом отображаются в электронном портфолио студента в электронной информационно-образовательной среде университета. Результаты промежуточной аттестации (кроме неудовлетворительных) вносятся и в зачетные книжки студентов.

Разработчик:

Ст. преподаватель каф. математики и статистики Д.В. Кожевников

Эксперты:

внешний

Д.ф.-м.н., профессор, в.н.с.ИМ с ВЦ УФИЦ РАН Д.И.Борисов

внутренний

Д.п.н., профессор каф. математики и статистики З.Ш.Каримов

МИНОБРНАУКИ РОССИИ
ФГБОУ ВО «Башкирский государственный педагогический университет
им. М. Акмуллы»

РАБОЧАЯ ПРОГРАММА ДИСЦИПЛИНЫ

Б1.В.ДВ.03.02 СОВРЕМЕННАЯ АЛГЕБРА В ШКОЛЕ

для направления подготовки

44.03.01 Педагогическое образование

Направленность (профиль)

«Математика с основами информационных технологий
(с использованием дистанционных образовательных технологий)»

квалификация выпускника: бакалавр

22. Целью дисциплины является:

формирование профессиональных компетенций:

- Способен осуществлять педагогическую деятельность по разработке, проектированию и реализации образовательного процесса по математике в соответствии с требованиями ФГОС основного общего, среднего общего образования (ПК-1).

индикаторы достижения:

ПК.1.1. Осуществляет обучение математике на основе использования предметных методик и современных образовательных технологий.

ПК.1.2. Осуществляет педагогическую поддержку и сопровождение обучающихся в процессе достижения метапредметных, предметных и личностных результатов.

2. Трудоемкость учебной дисциплины зафиксирована учебным планом соответствующей основной профессиональной образовательной программы, выражается в зачетных единицах. Одна зачетная единица равна 36 академическим часам продолжительностью 45 минут (27 астрономическим часам по 60 минут) и включает часы контактной работы и часы самостоятельной работы студента, в том числе часы, отводимые на процедуры контроля и подготовку к ним.

3. Место дисциплины в структуре основной образовательной программы:

Дисциплина «Современная алгебра в школе» относится к части, формируемой участниками образовательных отношений части учебного плана.

4. Планируемые результаты обучения по дисциплине, обеспечивающие достижение планируемых результатов освоения образовательной программы

В результате изучения дисциплины студент должен:

Знать:

- содержание курса математики в образовательном учреждении общего образования (основные понятия и формулировки теорем; определения, формулы, типовые алгоритмы школьной алгебры);

Уметь:

- обосновывать математические утверждения, воспроизводить формулировки утверждений (школьной алгебры);
- иллюстрировать понятия и утверждения примерами школьной алгебры;

Владеть:

- умениями по созданию и применению в практике обучения математике рабочих программ (в частности школьной алгебры), методических разработок, дидактических материалов с учетом индивидуальных особенностей учащихся;
- навыками творческого обобщения полученных знаний по школьной алгебре), конкретного и объективного изложения своих знаний по школьной алгебре в письменной и устной форме.

5. Виды учебной работы по дисциплине зафиксированы учебным планом основной профессиональной образовательной программы по указанному направлению и профилю, выражаются в академических часах.

Часы контактной работы и самостоятельной работы студента и часы, отводимые на процедуры контроля, могут различаться в учебных планах ОПОП по формам обучения.

Объем контактной работы включает часы контактной аудиторной работы (лекции/практические занятия/ лабораторные работы), контактной внеаудиторной работы (контроль самостоятельной работы), часы контактной работы в период аттестации. Контактная работа, в том числе может проводиться посредством электронной информационно-образовательной среды университета с использованием ресурсов сети Интернет и дистанционных технологий, на сайте <https://lms.bspu.ru>.

6. Содержание дисциплины

Содержание разделов дисциплины

№	Наименование раздела дисциплины	Содержание раздела
1.	Развитие понятия о числе	Понятие о числе. Действия над числами. Приближенные вычисления. Относительная и абсолютная погрешности. Понятие о комплексных числах. Арифметические действия над комплексными числами. Действия над комплексными числами. Числа и корни уравнений.
2.	Корни, степени и логарифмы	Степень с натуральным показателем. Корень n -ой степени и его свойства. Действия с корнями. Степень с произвольным показателем. Иррациональные уравнения. Понятие логарифма. Свойства логарифмов. Показательная и логарифмическая функции. Показательные уравнения. Показательные неравенств. Логарифмические уравнения. Логарифмические неравенства.
3.	Основы тригонометрии	Радианная и градусная меры углов. Углы вращения на окружности. Основные формулы тригонометрии. Преобразование тригонометрических выражений. Аркфункции. Свойства. Простейшие тригонометрические уравнения. Тригонометрические уравнения. Тригонометрические неравенства. Системы тригонометрических уравнений.
4.	Функции и графики	Функции. Область определения, область значений. Линейная функция. Исследование. Квадратичная функция. Исследование. Кусочно-линейная функция. Дробно-линейная функция. Тригонометрические функции Показательная функция. Логарифмическая функция. Степенная функция

Рекомендуемая тематика учебных занятий в форме контактной работы:

Рекомендуемая тематика учебных занятий лекционного типа (предусматривающих преимущественную передачу учебной информации преподавателями):

- Тема 1 Числа. Действия над числами.
- Тема 2 Корни, степени и логарифмы
- Тема 3 Основы тригонометрии
- Тема 4 Функции и графики

Рекомендуемая тематика учебных занятий семинарского типа (семинары, практические занятия, коллоквиумы и иные аналогичные занятия):

Тема 1: Понятие о числе.

Вопросы для обсуждения: Действия над числами. Приближенные вычисления. Относительная и абсолютная погрешности.

Тема 2: Понятие о комплексном числе.

Вопросы для обсуждения: Арифметические действия над комплексными числами. Действия над комплексными числами. Числа и корни уравнений.

Тема 3: Степень с натуральным показателем

Вопросы для обсуждения: Степень с натуральным показателем. Корень n -ой степени и его свойства. Действия с корнями. Степень с произвольным показателем.

Тема 4: Понятие логарифма.

Вопросы для обсуждения: Свойства логарифмов. Показательная и логарифмическая функции. Показательные уравнения. Показательные неравенств. Логарифмические уравнения. Логарифмические неравенства.

Тема 5: Радианная и градусная меры углов.

Вопросы для обсуждения: Углы вращения на окружности. Основные формулы тригонометрии. Преобразование тригонометрических выражений. Аркфункции. Свойства.

Требования к самостоятельной работе студентов по освоению дисциплины

1. Числа и цифры.

Задание: Подготовка сообщений «История развития счета», «Как возникли цифры», «Математика в современном мире»

2. Степень числа

Задание: Заучивание свойств степеней; Выполнение действий со степенями; Преобразование и вычисление значений показательных выражений

3. Логарифмы

Задание: Заучивание свойств логарифмов; Вычисление значений логарифмических выражений; Преобразование и вычисление значений иррациональных выражений.

4. Тригонометрия

Задание: Заучивание основных формул Тождественные преобразования тригонометрических выражений Решение простейших уравнений.

5. Функция

Задание: Построение и преобразование графиков известных функций Изучение правила нахождения обратной функции Изучение ОЛК по теме: степенная и показательная функция, свойства, график Изучение ОЛК по теме: тригонометрические функции, свойства, график.

6. Уравнения, неравенства и их системы

Задание: Систематизировать способы решений линейных уравнений и неравенств с одной переменной; Систематизировать способы решений уравнений и неравенств второй степени; Решение систем уравнений и неравенств Изучение формулы Крамера для решения систем уравнений с двумя и тремя переменными; Решение иррациональных; показательных, логарифмических, тригонометрических уравнений и неравенств.

Примерная тематика рефератов для самостоятельных работ: не предусмотрено

Руководствуясь положениями статьи 47 и статьи 48 Федерального закона от 29 декабря 2012 г. N 273-ФЗ "Об образовании в Российской Федерации" научно-педагогические работники и иные лица, привлекаемые университетом к реализации данной образовательной программы, пользуются предоставленными академическими правами и свободами в части свободы преподавания, свободы от вмешательства в профессиональную деятельность; свободы выбора и использования педагогически обоснованных форм, средств, методов обучения и воспитания; права на творческую инициативу, разработку и применение авторских программ и методов обучения и воспитания в пределах реализуемой образовательной программы и отдельной дисциплины.

Исходя из рамок, установленных учебным планом по трудоемкости и видам учебной работы по дисциплине, преподаватель самостоятельно выбирает тематику занятий по формам и количеству часов проведения контактной работы: лекции и иные учебные занятия, предусматривающие преимущественную передачу учебной информации преподавателем и (или) занятия семинарского типа (семинары, практические занятия, практикумы, лабораторные работы, коллоквиумы и иные аналогичные занятия), и (или) групповые консультации, и (или) индивидуальную работу обучающихся с преподавателем, в том числе индивидуальные консультации (по курсовым работам/проектам – при наличии курсовой работы/проекта по данной дисциплине в учебном плане).

Рекомендуемая тематика занятий максимально полно реализуется в контактной работе со студентами очной формы обучения. В случае реализации образовательной программы в заочной / очно-заочной форме трудоемкость дисциплины сохраняется, однако объем учебного материала в значительной части осваивается студентами в форме самостоятельной работы. При этом требования к ожидаемым образовательным результатам студентов по данной дисциплине не зависят от формы реализации образовательной программы.

7. Учебно-методическое и информационное обеспечение дисциплины:

литература:

1. Муратова, Г.З. Математика. Вводно-предметный курс / Г.З. Муратова, А.И. Бурмистрова ; Казанский федеральный университет. – Казань : Казанский федеральный университет (КФУ), 2014. – 104 с. : ил., табл., схем. – Режим доступа: по подписке. – URL: <http://biblioclub.ru/index.php?page=book&id=276357>

2. Чулков, П.В. Практические занятия по элементарной математике (2-й курс) : учебное пособие / П.В. Чулков. – Москва : Прометей, 2012. – 102 с. : ил. – Режим доступа: по подписке. – URL: <http://biblioclub.ru/index.php?page=book&id=437445>

программное обеспечение:

Операционные системы: Ubuntu (свободно распространяемое ПО)

Веб-браузер: Mozilla Firefox (свободно распространяемое ПО)

Офисный пакет: LibreOffice (свободно распространяемое ПО: текстовый редактор, табличный процессор (создание таблиц), программа подготовки презентаций, графический редактор.

базы данных, информационно-справочные материалы и поисковые системы:

1. <https://ru.wikipedia.org/>
2. <http://fgosvo.ru>

8. Материально-техническое обеспечение дисциплины:

Для проведения занятий лекционного типа используются специальные помещения (учебные аудитории), оборудованные техническими средствами обучения – мультимедийной проекционной техникой.

Для проведения занятий семинарского типа, консультаций, текущего контроля и промежуточной аттестации достаточно специальных помещений (учебных аудиторий), оборудованных специализированной мебелью (для обучающихся) меловой / маркерной доской.

Для организации самостоятельной работы обучающимся предоставляются помещения, оснащенные компьютерной техникой с возможностью подключения к сети «Интернет» и обеспечением доступа в электронную информационно-образовательную среду университета.

Для обучения инвалидов и лиц с ограниченными возможностями здоровья университетом могут быть представлены специализированные средства обучения, в том числе технические средства коллективного и индивидуального пользования:

– **Оборудование для лиц с нарушением зрения:** Портативный ручной видеоувеличитель Ruby; Принтер для печати рельефно-точечным шрифтом Брайля; Тактильный дисплей Брайля Focus 40 Blue; Электронная пишущая машинка Twen T180+ с дополнительной установкой шрифта Брайля;

– **Оборудование для лиц с нарушением слуха и речи:** Речевой компьютерный тренажер Дэльфа-142.1; Аппарат слуховой электронный воздушного звукопроводения заушного типа У-01 «Исток»; Аудиометр автоматизированный АА – 02; Портативная информационная индукционная система для слабослышащих «Исток» А2; Индуктор заушный;

– **Оборудование для лиц с нарушением ОДА:** Приспособление для письма Writing-Bird; Специализированная мышь для лиц с нарушениями опорно-двигательного аппарата - джойстик компьютерный инклюзивный Optima Joystick; Специализированная клавиатура с большими кнопками для лиц с заболеваниями опорно-двигательного аппарата и слабовидящими людьми.

9. Методические рекомендации по изучению дисциплины

Учебная дисциплина «Современная алгебра в школе» призван способствовать развитию общей математической грамотности и культуре студентов. Логика изложения материала подразумевает, что студенты хорошо помнят школьный курс математики.

В случае организации учебной работы с использованием дистанционных образовательных технологий занятия проводятся в электронной информационно-образовательной среде университета на сайте <https://lms.bspu.ru>. Инструкции для работы в системе дистанционного обучения размещены на сайте и адресованы как преподавателям (<https://lms.bspu.ru/course/view.php?id=1044>), так и студентам (<https://lms.bspu.ru/course/view.php?id=1987#section-2>).

10. Требования к промежуточной аттестации и оценочные материалы для ее проведения

Промежуточная аттестация выполняется в форме экзамена и оценки по рейтингу.

Оценочные материалы текущего контроля и промежуточной аттестации представлены в виде контрольной работы:

1. Решить уравнение: 1) $5^{x^2+6x+8} = 1$;

2) $\left(\frac{2}{5}\right)^{6x-7} = \left(\frac{5}{2}\right)^{14x-3}$;

3) $3^x + 3^{1-x} = 4$;

4) $7 \cdot 9^x + 3 \cdot 21^x - 10 \cdot 49^x = 0$;

5) $4 \cdot 10^x - 5 \cdot 2^{x+2} - 8 \cdot 5^x + 40 = 0$.

2. Решить неравенство: 1) $2^{3-x} + 2^{1-x} > 40$;

2) $\left(\frac{5}{9}\right)^{6x^2-2x+5} \leq \left(1\frac{4}{5}\right)^{4x-6x^2}$.

3. Решить уравнение: 1) $9^{x^2+2x-8} = 1$;

2) $\left(\frac{7}{13}\right)^{3x-5} = \left(\frac{13}{7}\right)^{-6x-1}$;

3) $4^x + 2^{1+x} = 80$;

4) $11 \cdot 9^x - 7 \cdot 15^x - 4 \cdot 25^x = 0$;

5) $16 + 12^x = 2^{2x} + 16 \cdot 3^x$.

4. Решить неравенство: 1) $2^x - 2^{x-4} > 15$;

2) $\left(\frac{8}{11}\right)^{1-9x-4x^2} \leq \left(1\frac{3}{11}\right)^{4x^2+10}$.

5. Решить уравнение: 1) $7^{x^2-6x+8} = 1$;

2) $\left(\frac{9}{11}\right)^{15x+3} = \left(\frac{11}{9}\right)^{7-11x}$;

3) $4^x - 2^{x+1} = 3$;

4) $27 \cdot 9^x - 30 \cdot 6^x + 8 \cdot 4^x = 0$;

5) $6^x - 8 \cdot 3^x - 9 \cdot 2^x + 72 = 0$.

6. Решить неравенство: 1) $5^x - 5^{x-3} > 126$;

2) $\left(\frac{2}{9}\right)^{6+7x-3x^2} \geq \left(4\frac{1}{2}\right)^{8+3x^2}$.

7. Решить уравнения.

а) $2 \sin x + 5 \cos x = 0$

а) $3 \sin x - 7 \cos x = 0$

б) $2 \sin^2 x + 3 \sin x \cos x - 3 \cos^2 x = 1$

б) $4 \sin^2 x + \sin x \cos x - \cos^2 x = 1$

в) $\sin 2x + \cos^2 x = 1$

в) $\sin 2x + \sin^2 x = 1$

г) $\sin x = \cos 3x$

г) $\cos x = \sin 3x$

д) $\cos 5x + \cos 3x + \cos x = 0$

д) $\sin 5x + \sin 3x - \sin 4x = 0$

8. Решить неравенства.

а) $\cos x \leq -\sqrt{3}/2$

а) $\sin x \geq \sqrt{3}/2$

$$\begin{array}{l|l} \text{б) } \operatorname{tg} x \sqrt{3} & \text{б) } \operatorname{tg} x \\ \text{в) } 2 \cos^2 x + \sin x - 1 & \text{в) } 2 \sin^2 x - 5 \cos x + 1 = 0 \\ \text{3) Решить системы уравнений.} & \\ \left. \begin{array}{l} \sin x = \cos y \\ 2 \cos^2 y + \sin x = 3 \end{array} \right\} & \left. \begin{array}{l} \cos x = \sin y \\ \sin^2 y - \cos x = 2 \end{array} \right\} \end{array}$$

Примерные вопросы, для проведения промежуточной аттестации по дисциплине и критерии оценивания:

1. Действия над комплексными числами
2. Действия с корнями
3. Действия со степенями
4. Иррациональные уравнения
5. Свойства логарифма
6. Показательные уравнения
7. Показательные неравенства
8. Логарифмические уравнения
9. Логарифмические неравенства
10. Преобразование тригонометрических выражений
11. Простейшие тригонометрические уравнения
12. Тригонометрические уравнения
13. Тригонометрические неравенства
14. Системы тригонометрических уравнений
15. Тригонометрические функции
16. Показательная функция.
17. Логарифмическая функция
18. Степенная функция
19. Решение уравнений и неравенств
20. Рациональные уравнения, неравенства, системы
21. Тригонометрические уравнения и неравенства
22. Показательные уравнения, неравенства, системы
23. Логарифмические уравнения, неравенства, системы
24. Графическое решение уравнений и неравенств

В полном объеме оценочные материалы хранятся на кафедре, реализующей данную дисциплину. Оценочные материалы с автоматизированной проверкой результатов обучения (при наличии) размещаются в электронной информационно-образовательной среде университета на сайте <https://lms.bspu.ru>.

Планируемые уровни сформированности компетенций обучающихся и критерии оценивания

Уровни	Содержательное описание уровня	Основные признаки выделения уровня (этапы формирования компетенции, критерии оценки сформированности)	Пятибалльная шкала (академическая) оценка	БРС, % освоения (рейтинговая оценка)
Повышенный	Творческая деятельность	<i>Включает нижестоящий уровень.</i> Умение самостоятельно принимать решение, решать проблему/задачу теоретического или прикладного характера на основе изученных методов, приемов, технологий.	Отлично	90-100
Базовый	Применение знаний и умений в более широких контекстах	<i>Включает нижестоящий уровень.</i> Способность собирать, систематизировать,	Хорошо	70-89,9

	учебной и профессиональной деятельности, нежели по образцу, с большей степенью самостоятельности и инициативы	анализировать и грамотно использовать информацию из самостоятельно найденных теоретических источников и иллюстрировать ими теоретические положения или обосновывать практику применения.		
Удовлетворительный (достаточный)	Репродуктивная деятельность	Изложение в пределах задач курса теоретически и практически контролируемого материала	Удовлетворительно	50-69,9
Недостаточный	Отсутствие признаков	удовлетворительного уровня	неудовлетворительно	Менее 50

Результаты текущего контроля и промежуточной аттестации в соответствии с применяемой университетом балльно-рейтинговой системой оценки качества образования вносятся в электронные ведомости и таким образом отображаются в электронном портфолио студента в электронной информационно-образовательной среде университета. Результаты промежуточной аттестации (кроме неудовлетворительных) вносятся и в зачетные книжки студентов.

Разработчик:

К.ф.-м.н., доцент кафедры математики и статистики О.Н. Заглядина

Эксперты:

внешний

Д.ф.-м.н., профессор, с.н.с. ИМ с ВЦ УНЦ РАН Д.И. Борисов

Внутренний

К.ф.-м.н., доцент кафедры математики и статистики В.Ф. Вильданова

МИНОБРНАУКИ РОССИИ
ФГБОУ ВО «Башкирский государственный педагогический университет
им. М. Акмуллы»

РАБОЧАЯ ПРОГРАММА ДИСЦИПЛИНЫ

Б1.В.ДВ.04.01 ТЕОРИЯ ЧИСЕЛ

для направления подготовки

44.03.01 Педагогическое образование

Направленность (профиль)
«Математика с основами информационных технологий
(с использованием дистанционных образовательных технологий)»

квалификация выпускника: бакалавр

23. Целью дисциплины является:

формирование профессиональных компетенций:

- Способен осуществлять педагогическую деятельность по разработке, проектированию и реализации образовательного процесса по математике в соответствии с требованиями ФГОС основного общего, среднего общего образования (ПК-1).

индикаторы достижения:

ПК.1.1. Осуществляет обучение математике на основе использования предметных методик и современных образовательных технологий.

ПК.1.2. Осуществляет педагогическую поддержку и сопровождение обучающихся в процессе достижения метапредметных, предметных и личностных результатов.

2. Трудоемкость учебной дисциплины зафиксирована учебным планом соответствующей основной профессиональной образовательной программы, выражается в зачетных единицах. Одна зачетная единица равна 36 академическим часам продолжительностью 45 минут (27 астрономическим часам по 60 минут) и включает часы контактной работы и часы самостоятельной работы студента, в том числе часы, отводимые на процедуры контроля и подготовку к ним.

3. Место дисциплины в структуре основной образовательной программы:

Дисциплина «Теория чисел» относится к элективным дисциплинам (модули) учебного плана.

4. Планируемые результаты обучения по дисциплине, обеспечивающие достижение планируемых результатов освоения образовательной программы

В результате изучения дисциплины студент должен:

Знать:

- содержание курса математики в образовательном учреждении общего образования (основные понятия и формулировки теорем; определения, формулы, типовые алгоритмы теории чисел);

Уметь:

- обосновывать математические утверждения, воспроизводить формулировки утверждений теории чисел;
- иллюстрировать понятия и утверждения примерами из теории чисел;

Владеть:

- умениями по созданию и применению в практике обучения математике рабочих программ, методических разработок, дидактических материалов по теории чисел с учетом индивидуальных особенностей учащихся;
- навыками творческого обобщения полученных знаний, конкретного и объективного изложения своих знаний в письменной и устной форме.

5. Виды учебной работы по дисциплине зафиксированы учебным планом основной профессиональной образовательной программы по указанному направлению и профилю, выражаются в академических часах.

Часы контактной работы и самостоятельной работы студента и часы, отводимые на процедуры контроля, могут различаться в учебных планах ОПОП по формам обучения.

Объем контактной работы включает часы контактной аудиторной работы (лекции/практические занятия/ лабораторные работы), контактной внеаудиторной работы (контроль самостоятельной работы), часы контактной работы в период аттестации. Контактная работа, в том числе может проводиться посредством электронной информационно-образовательной среды университета с использованием ресурсов сети Интернет и дистанционных технологий, на сайте <https://lms.bspu.ru>.

6. Содержание дисциплины

Содержание разделов дисциплины

№	Наименование раздела дисциплины	Содержание раздела
1.	Делимость целых чисел.	Отношение делимости, его простейшие свойства. Теорема о делении с остатком. НОД и НОК двух и нескольких чисел, их свойства. Алгоритм Евклида. Простые числа. Бесконечность множества простых чисел. Признак простоты числа. Решето Эратосфена. Разложение чисел на простые множители. Распределение простых чисел среди натуральных.
2.	Цепные дроби.	Конечные и бесконечные цепные дроби. Подходящие дроби. Приложения цепных дробей.
3.	Числовые функции.	Числовые функции. Число и сумма натуральных делителей. Целая и дробные части числа. Мультипликативные функции. Функция Эйлера, её мультипликативность.
4.	Отношение сравнения.	Отношение сравнения по данному модулю во множестве целых чисел. Свойства сравнений. Арифметические приложения теории сравнений: нахождение остатков целых чисел
5	Неопределенные уравнения, их различные способы решений.	Решение неопределенного уравнения $ax + by = c$ с помощью линейных сравнений.

Рекомендуемая тематика учебных занятий в форме контактной работы:

Рекомендуемая тематика учебных занятий лекционного типа (предусматривающих преимущественную передачу учебной информации преподавателями):

Тема 1 Делимость целых чисел.

Тема 2 Числовые функции.

Тема 3 Отношение сравнения.

Рекомендуемая тематика учебных занятий семинарского типа (семинары, практические занятия, коллоквиумы и иные аналогичные занятия):

Тема 1: Делимость целых чисел

Вопросы для обсуждения:

Отношение делимости, его простейшие свойства. Теорема о делении с остатком. НОД и НОК двух и нескольких чисел, их свойства. Алгоритм Евклида. Простые числа. Бесконечность множества простых чисел. Признак простоты числа. Решето Эратосфена. Разложение чисел на простые множители. Распределение простых чисел среди натуральных. Конечные и бесконечные цепные дроби. Подходящие дроби. Приложения цепных дробей.

Тема 2: Числовые функции

Вопросы для обсуждения:

Числовые функции. Число и сумма натуральных делителей. Целая и дробные части числа. Мультипликативные функции. Функция Эйлера, её мультипликативность.

Тема 3: Отношение сравнения

Вопросы для обсуждения:

Отношение сравнения по данному модулю во множестве целых чисел. Свойства сравнений. Арифметические приложения теории сравнений: нахождение остатков целых чисел. Решение неопределенного уравнения $ax + by = c$ с помощью линейных сравнений.

Требования к самостоятельной работе студентов по освоению дисциплины

1. НОД и НОК двух и нескольких чисел, их свойств.

Задание: Выполнение домашнего задания, предусматривающего решение задач, выполнение упражнений, выдаваемых на практических занятиях по данной теме.

2. Алгоритм Евклида. Простые числа. Бесконечность множества простых чисел.

Признак простоты числа.

Задание: Выполнение домашнего задания, предусматривающего решение задач, выполнение упражнений, выдаваемых на практических занятиях по данной теме.

3. Разложение чисел на простые множители. Распределение простых чисел среди натуральных. Полная и приведенная система вычетов по данному модулю. Теоремы Эйлера и Ферма и их приложения.

Задание: Работа с лекционным материалом, предусматривающая проработку конспекта лекций и учебной литературы.

Руководствуясь положениями статьи 47 и статьи 48 Федерального закона от 29 декабря 2012 г. N 273-ФЗ "Об образовании в Российской Федерации" научно-педагогические работники и иные лица, привлекаемые университетом к реализации данной образовательной программы, пользуются предоставленными академическими правами и свободами в части свободы преподавания, свободы от вмешательства в профессиональную деятельность; свободы выбора и использования педагогически обоснованных форм, средств, методов обучения и воспитания; права на творческую инициативу, разработку и применение авторских программ и методов обучения и воспитания в пределах реализуемой образовательной программы и отдельной дисциплины.

Исходя из рамок, установленных учебным планом по трудоемкости и видам учебной работы по дисциплине, преподаватель самостоятельно выбирает тематику занятий по формам и количеству часов проведения контактной работы: лекции и иные учебные занятия, предусматривающие преимущественную передачу учебной информации преподавателем и (или) занятия семинарского типа (семинары, практические занятия, практикумы, лабораторные работы, коллоквиумы и иные аналогичные занятия), и (или) групповые консультации, и (или) индивидуальную работу обучающихся с преподавателем, в том числе индивидуальные консультации (по курсовым работам/проектам – при наличии курсовой работы/проекта по данной дисциплине в учебном плане).

Рекомендуемая тематика занятий максимально полно реализуется в контактной работе со студентами очной формы обучения. В случае реализации образовательной программы в заочной / очно-заочной форме трудоемкость дисциплины сохраняется, однако объем учебного материала в значительной части осваивается студентами в форме самостоятельной работы. При этом требования к ожидаемым образовательным результатам студентов по данной дисциплине не зависят от формы реализации образовательной программы.

7. Учебно-методическое и информационное обеспечение дисциплины:

основная литература:

1. Данилова, Т.В. Теория чисел: Задачи с примерами решений / Т.В. Данилова ; Северный (Арктический) федеральный университет имени М.В. Ломоносова. – Архангельск : Северный (Арктический) федеральный университет (САФУ), 2015. – 104 с. – Режим доступа: по подписке. – URL: <http://biblioclub.ru/index.php?page=book&id=436368>.

2. Сизый, С.В. Лекции по теории чисел : учебное пособие / С.В. Сизый. – 2-е изд., испр. – Москва : Физматлит, 2008. – 191 с. – Режим доступа: по подписке. – URL: <http://biblioclub.ru/index.php?page=book&id=68386>

дополнительная литература:

1. Балдин, К.В. Математика : учебное пособие / К.В. Балдин, В.Н. Башлыков, А.В. Рукосуев. – Москва : Юнити, 2015. – 543 с. – Режим доступа: по подписке. – URL: <http://biblioclub.ru/index.php?page=book&id=114423>

программное обеспечение:

Операционные системы: Ubuntu (свободно распространяемое ПО)

Веб-браузер: Mozilla Firefox (свободно распространяемое ПО)

Офисный пакет: LibreOffice (свободно распространяемое ПО: текстовый редактор, табличный процессор (создание таблиц), программа подготовки презентаций, графический редактор.

базы данных, информационно-справочные материалы и поисковые системы:

1. <https://ru.wikipedia.org/>

2. <http://fgosvo.ru>

8. Материально-техническое обеспечение дисциплины:

Для проведения занятий лекционного типа используются специальные помещения (учебные аудитории), оборудованные техническими средствами обучения – мультимедийной проекционной техникой.

Для проведения занятий семинарского типа, консультаций, текущего контроля и промежуточной аттестации достаточно специальных помещений (учебных аудиторий), оборудованных специализированной мебелью (для обучающихся) меловой / маркерной доской.

Для организации самостоятельной работы обучающимся предоставляются помещения, оснащенные компьютерной техникой с возможностью подключения к сети «Интернет» и обеспечением доступа в электронную информационно-образовательную среду университета.

Для обучения инвалидов и лиц с ограниченными возможностями здоровья университетом могут быть представлены специализированные средства обучения, в том числе технические средства коллективного и индивидуального пользования:

– **Оборудование для лиц с нарушением зрения:** Портативный ручной видеоувеличитель Ruby; Принтер для печати рельефно-точечным шрифтом Брайля; Тактильный дисплей Брайля Focus 40 Blue; Электронная пишущая машинка Twen T180+ с дополнительной установкой шрифта Брайля;

– **Оборудование для лиц с нарушением слуха и речи:** Речевой компьютерный тренажер Дэльфа-142.1; Аппарат слуховой электронный воздушного звукопроводения заушного типа У-01 «Исток»; Аудиометр автоматизированный АА – 02; Портативная информационная индукционная система для слабослышащих «Исток» А2; Индуктор заушный;

– **Оборудование для лиц с нарушением ОДА:** Приспособление для письма Writing-Bird; Специализированная мышь для лиц с нарушениями опорно-двигательного аппарата - джойстик компьютерный инклюзивный Optima Joystick; Специализированная клавиатура с большими кнопками для лиц с заболеваниями опорно-двигательного аппарата и слабовидящими людьми.

9. Методические рекомендации по изучению дисциплины

Учебная дисциплина «Теория чисел» призвана способствовать развитию общей математической грамотности и культуре студентов. Логика изложения материала подразумевает, что студенты хорошо помнят школьный курс математики.

В случае организации учебной работы с использованием дистанционных образовательных технологий занятия проводятся в электронной информационно-образовательной среде университета на сайте <https://lms.bspu.ru>. Инструкции для работы в системе дистанционного обучения размещены на сайте и адресованы как преподавателям (<https://lms.bspu.ru/course/view.php?id=1044>), так и студентам (<https://lms.bspu.ru/course/view.php?id=1987#section-2>).

10. Требования к промежуточной аттестации и оценочные материалы для ее проведения

Промежуточная аттестация выполняется в форме зачета.

Оценочные материалы текущего контроля и промежуточной аттестации представлены заданиями для контрольной работы и вопросами к зачету.

Примерные вопросы, задания для проведения промежуточной аттестации по дисциплине и критерии оценивания:

Примерные задания для контрольной работы

- Докажите, что при любом натуральном n
 $n^5 - 5n^3 + 4n \equiv 0 \pmod{20}$
- Решите в натуральных числах систему уравнений
$$\begin{cases} НОД(x, y) = 4 \\ xy = 720 \end{cases}$$
- Найдите число натуральных делителей и сумму натуральных делителей числа 663. Напишите формулы.
- Сколькими нулями оканчивается число 776!
- Обыкновенную дробь $-\frac{2485}{1638}$ разложить в конечную цепную дробь.

6. У мальчика было 50 коп., на которые он хотел купить почтовые марки. В киоске имелись марки по 4 коп. и по 3 коп, но у киоскера совсем не было мелочи. Помогите мальчику и киоскеру выйти из создавшегося положения.

7. Даны числа $a=3655$ и $b=663$. Найти: а) Найти НОД(a,b) с помощью канонического разложения числа a и b .

б) Проверить ответ с помощью алгоритма Евклида.

в) Найти НОК(a,b)

г) Найти линейное выражение НОД(a,b)

Примерные вопросы для зачета:

1. НОК двух и нескольких чисел. Сформулируйте определения.
2. Простые числа. Решето Эратосфена. Опишите алгоритм.
3. Распределение простых чисел в натуральный ряд.
4. Числовые функции.
5. Функция Мёбиуса. Перечислите свойства.
6. Функция Эйлера. Перечислите свойства.
7. Мультипликативные и аддитивные функции.
8. Приведенная система вычетов по данному модулю.
9. Операции над классами вычетов по данному модулю.
10. Теорема Ферма. Сформулируйте теорему.
11. Теорема Эйлера. Сформулируйте теорему.
12. Определение длины периода обыкновенных дробей с помощью сравнений.
13. Неопределенные уравнения.
14. Решение линейных неопределенных уравнений с помощью цепных дробей.
15. Систематическая запись целого числа.
16. Отношение делимости и его свойства.
17. Теорема о делении с остатком.
18. НОД двух и нескольких чисел.
19. Алгоритм Евклида.
20. НОК двух и нескольких чисел.
21. Простые числа. Решето Эратосфена.
22. Распределение простых чисел в натуральный ряд.
23. Разложение натуральных чисел на простые множители.
24. Целая и дробная часть действительного числа.
25. Мультипликативные и аддитивные функции.
26. Отношение сравнения в кольце целых чисел.
27. Классы целых чисел по данному модулю.
28. Полная система вычетов по данному модулю.
29. Приведенная система вычетов по данному модулю.
30. Операции над классами вычетов по данному модулю.
31. Арифметические приложения теории сравнений.
32. Вывод признаков делимости. Опишите алгоритм.
33. Проверка результатов арифметических действий с помощью сравнений.
34. Цепные дроби. Сформулируйте определение.
35. Подходящие дроби.
36. Определение длины периода обыкновенных дробей с помощью сравнений.
37. Неопределенные уравнения.
38. Решение линейных неопределенных уравнений с помощью цепных дробей. Опишите алгоритм.
39. Систематическая запись целого числа.
40. Операции над систематическими числами.
41. Переход от одного основания к другому в систематической записи числа.

42. Сравнения с неизвестным числом.
43. Линейные сравнения с одним неизвестным.
44. Решение неопределенных уравнений с помощью сравнений.
45. Применение методов теории чисел в педагогической деятельности
46. Опишите ситуацию в педагогической деятельности, где можно применить делимость чисел.

В полном объеме оценочные материалы хранятся на кафедре, реализующей данную дисциплину. Оценочные материалы с автоматизированной проверкой результатов обучения (при наличии) размещаются в электронной информационно-образовательной среде университета на сайте <https://lms.bspu.ru>.

Планируемые уровни сформированности компетенций обучающихся и критерии оценивания

Уровни	Содержательное описание уровня	Основные признаки выделения уровня (этапы формирования компетенции, критерии оценки сформированности)	Пятибалльная шкала (академическая) оценка	БРС, % освоения (рейтинговая оценка)
Повышенный	Творческая деятельность	<i>Включает нижестоящий уровень.</i> Умение самостоятельно принимать решение, решать проблему/задачу теоретического или прикладного характера на основе изученных методов, приемов, технологий.	Отлично	90-100
Базовый	Применение знаний и умений в более широких контекстах учебной и профессиональной деятельности, нежели по образцу, с большей степенью самостоятельности и инициативы	<i>Включает нижестоящий уровень.</i> Способность собирать, систематизировать, анализировать и грамотно использовать информацию из самостоятельно найденных теоретических источников и иллюстрировать ими теоретические положения или обосновывать практику применения.	Хорошо	70-89,9
Удовлетворительный (достаточный)	Репродуктивная деятельность	Изложение в пределах задач курса теоретически и практически контролируемого материала	Удовлетворительно	50-69,9
Недостаточный	Отсутствие признаков удовлетворительного уровня		неудовлетворительно	Менее 50

Результаты текущего контроля и промежуточной аттестации в соответствии с применяемой университетом балльно-рейтинговой системой оценки качества образования вносятся в электронные ведомости и таким образом отображаются в электронном портфолио студента в электронной информационно-образовательной среде университета. Результаты промежуточной аттестации (кроме неудовлетворительных) вносятся и в зачетные книжки студентов.

Разработчик:

К.ф.-м.н., доцент кафедры Математики и статистики И.Х. Хуснуллин

Эксперты:

внешний

Д.ф.-м.н., профессор, с.н.с. ИМ с ВЦ УНЦ РАН Д.И. Борисов

Внутренний

К.ф.-м.н., доцент кафедры математики и статистики В.Ф. Вильданова

МИНОБРНАУКИ РОССИИ
ФГБОУ ВО «Башкирский государственный педагогический университет
им. М. Акмуллы»

РАБОЧАЯ ПРОГРАММА ДИСЦИПЛИНЫ

**Б1.В.ДВ.04.02 АЛГЕБРА И НАЧАЛА АНАЛИЗА В ПРОФИЛЬНЫХ
КЛАССАХ**

для направления подготовки

44.03.01 Педагогическое образование

Направленность (профиль)

«Математика с основами информационных технологий
(с использованием дистанционных образовательных технологий)»

квалификация выпускника: бакалавр

24. Целью дисциплины является:

формирование профессиональных компетенций:

- Способен осуществлять педагогическую деятельность по разработке, проектированию и реализации образовательного процесса по математике в соответствии с требованиями ФГОС основного общего, среднего общего образования (ПК-1).

индикаторы достижения:

ПК.1.1. Осуществляет обучение математике на основе использования предметных методик и современных образовательных технологий.

ПК.1.2. Осуществляет педагогическую поддержку и сопровождение обучающихся в процессе достижения метапредметных, предметных и личностных результатов.

25. Трудоемкость учебной дисциплины зафиксирована учебным планом соответствующей основной профессиональной образовательной программы, выражается в зачетных единицах. Одна зачетная единица равна 36 академическим часам продолжительностью 45 минут (27 астрономическим часам по 60 минут) и включает часы контактной работы и часы самостоятельной работы студента, в том числе часы, отводимые на процедуры контроля и подготовку к ним.

26. Место дисциплины в структуре основной образовательной программы:

Дисциплина «Алгебра и начала анализа в профильных классах» относится к относится к элективным дисциплинам (модулям) учебного плана.

27. Перечень планируемых результатов дисциплины:

В результате изучения дисциплины студент должен:

Знать:

- содержание курса математики в образовательном учреждении общего образования (основные понятия и формулировки теорем; определения, формулы, типовые алгоритмы алгебра и начала анализа);

Уметь:

- обосновывать математические утверждения, воспроизводить формулировки утверждений (алгебра и начала анализа);
- иллюстрировать понятия и утверждения примерами алгебры и начала анализа;

Владеть:

- умениями по созданию и применению в практике обучения математике (алгебра и начала анализа) рабочих программ, методических разработок, дидактических материалов с учетом индивидуальных особенностей учащихся;
- навыками творческого обобщения полученных знаний, конкретного и объективного изложения своих знаний в письменной и устной форме по алгебра и начала анализа.

5. Виды учебной работы по дисциплине зафиксированы учебным планом основной профессиональной образовательной программы по указанному направлению и профилю, выражаются в академических часах.

Часы контактной работы и самостоятельной работы студента и часы, отводимые на процедуры контроля, могут различаться в учебных планах ОПОП по формам обучения.

Объем контактной работы включает часы контактной аудиторной работы (лекции/практические занятия/ лабораторные работы), контактной внеаудиторной работы (контроль самостоятельной работы), часы контактной работы в период аттестации. Контактная работа, в том числе может проводиться посредством электронной информационно-образовательной среды университета с использованием ресурсов сети Интернет и дистанционных технологий, на сайте <https://lms.bspu.ru>.

6. Содержание дисциплины

Содержание разделов дисциплины

№	Наименование раздела дисциплины	Содержание раздела
1.	Метод равносильных преобразований.	Понятие равносильных уравнений, равносильных неравенств и основные теоремы о равносильности. Понятие нестандартной задачи и нестандартного метода решения задачи. Основная идея метода нестандартных равносильных преобразований уравнений и неравенств. Метод замены множителей. Метод мини-максов. Дискриминантный метод. Метод сравнения и классификации. Умножение обеих частей уравнения или неравенства на некоторую функцию.
2.	Нестандартные методы решения уравнений и неравенств с модулем.	Использование равносильных преобразований, конструкции «Сумма модулей», свойств функций, замены множителей, сравнения и классификации, выделение полного квадрата для решения уравнений и неравенств, содержащих переменную под знаком модуля. Правила применения равносильных преобразований при решении уравнений и неравенств с модулем. Графический метод решения уравнений и неравенств с модулем.
3.	Функциональный метод решения уравнений и неравенств.	Свойства функций как средство решения уравнений и неравенств. Изучение области определения функций, входящих в уравнение. Метод оценок (сравнение множества значений функций, ограниченность функций). Использование свойства монотонности функций. Четность, нечетность функций при решении уравнений и неравенств. Применение периодичности и антипериодичности функций при решении уравнений и неравенств. Использование суперпозиции функций. Уравнения вида $f(f(x)) = x$. Сужение и продолжение функций и решение уравнений. Выпуклые функции в уравнении.
4.	Геометрические приемы решения уравнений и неравенств.	Перевод задач с алгебраического языка на геометрический и обратно. Выяснение возможности использования геометрического метода для решения уравнений и неравенств. Суть геометрического метода. Неравенство треугольника в уравнении. Длина ломаной в уравнении. Использование теоремы косинусов для решения уравнений. Расстояние от точки до прямой в уравнении и неравенстве. Применение векторов к решению уравнений и неравенств. Правильный треугольник и уравнения. Вписанные фигуры и уравнения.

Рекомендуемая тематика учебных занятий лекционного типа (предусматривающих преимущественную передачу учебной информации преподавателями):

Тема 1. Основная идея метода нестандартных равносильных преобразований уравнений и неравенств.

Тема 2. Нестандартные методы решения уравнений и неравенств с модулем.

Тема 3. Функциональный метод решения уравнений и неравенств.

Тема 4. Геометрические приемы решения уравнений и неравенств.

Рекомендуемая тематика учебных занятий практического типа (семинары, практические занятия, коллоквиумы и иные аналогичные занятия):

Тема 1: Понятие нестандартной задачи и нестандартного метода решения задачи.

Основные вопросы для обсуждения: Понятие равносильных уравнений, равносильных неравенств и основные теоремы о равносильности. Основная идея метода нестандартных равносильных преобразований уравнений и неравенств. Метод замены множителей. Метод

мини-максов. Дискриминантный метод. Метод сравнения и классификации. Умножение обеих частей уравнения или неравенства на некоторую функцию.

Тема 2: Правила применения равносильных преобразований при решении уравнений и неравенств с модулем.

Основные вопросы для обсуждения: Использование равносильных преобразований, конструкции «Сумма модулей», свойств функций, замены множителей, сравнения и классификации, выделение полного квадрата для решения уравнений и неравенств, содержащих переменную под знаком модуля. Графический метод решения уравнений и неравенств с модулем.

Тема 3: Уравнения вида $f(f(x))=x$. Функциональный метод решения уравнений и неравенств.

Основные вопросы для обсуждения: Свойства функций как средство решения уравнений и неравенств. Изучение области определения функций, входящих в уравнение. Метод оценок (сравнение множества значений функций, ограниченность функций). Использование свойства монотонности функций. Четность, нечетность функций при решении уравнений и неравенств. Применение периодичности и антипериодичности функций при решении уравнений и неравенств. Использование суперпозиции функций.

Тема 4: Использование геометрического метода для решения уравнений и неравенств.

Основные вопросы для обсуждения: Перевод задач с алгебраического языка на геометрический и обратно. Выяснение возможности использования геометрического метода для решения уравнений и неравенств. Суть геометрического метода. Неравенство треугольника в уравнении. Длина ломаной в уравнении. Использование теоремы косинусов для решения уравнений. Расстояние от точки до прямой в уравнении и неравенстве. Применение векторов к решению уравнений и неравенств. Правильный треугольник и уравнения. Вписанные фигуры и уравнения.

Требования к самостоятельной работе студентов по освоению дисциплины

1. Метод пристального взгляда. Метод возведения обеих частей уравнений в одну и ту же степень.

Задание: Выполнение домашнего задания, предусматривающего решение задач, выполнение упражнений, выдаваемых на практических занятиях по данной теме.

2. Решение уравнений с использованием замены переменной. Метод выделения полных квадратов при решении иррациональных уравнений. Метод оценки. Иррациональные уравнения, содержащие степени выше второй.

Задание: Выполнение домашнего задания, предусматривающего решение задач, выполнение упражнений, выдаваемых на практических занятиях по данной теме.

3. Область определения функции. Область значений функции. Свойства монотонности функции. Четность, нечетность функции. Свойства периодичности функции

Задание: Работа с лекционным материалом, предусматривающая проработку конспекта лекций и учебной литературы.

Руководствуясь положениями статьи 47 и статьи 48 Федерального закона от 29 декабря 2012 г. N 273-ФЗ "Об образовании в Российской Федерации" научно-педагогические работники и иные лица, привлекаемые университетом к реализации данной образовательной программы, пользуются предоставленными академическими правами и свободами в части свободы преподавания, свободы от вмешательства в профессиональную деятельность; свободы выбора и использования педагогически обоснованных форм, средств, методов обучения и воспитания; права на творческую инициативу, разработку и применение авторских программ и методов обучения и воспитания в пределах реализуемой образовательной программы и отдельной дисциплины.

Исходя из рамок, установленных учебным планом по трудоемкости и видам учебной работы по дисциплине, преподаватель самостоятельно выбирает тематику занятий по формам и количеству часов проведения контактной работы: лекции и иные учебные занятия, предусматривающие преимущественную передачу учебной информации преподавателем и (или) занятия семинарского типа (семинары, практические занятия,

практикумы, лабораторные работы, коллоквиумы и иные аналогичные занятия), и (или) групповые консультации, и (или) индивидуальную работу обучающихся с преподавателем, в том числе индивидуальные консультации (по курсовым работам/проектам – при наличии курсовой работы/проекта по данной дисциплине в учебном плане).

Рекомендуемая тематика занятий максимально полно реализуется в контактной работе со студентами очной формы обучения. В случае реализации образовательной программы в заочной / очно-заочной форме трудоемкость дисциплины сохраняется, однако объем учебного материала в значительной части осваивается студентами в форме самостоятельной работы. При этом требования к ожидаемым образовательным результатам студентов по данной дисциплине не зависят от формы реализации образовательной программы.

7. Учебно-методическое и информационное обеспечение дисциплины:

литература:

1. Балдин, К.В. Математика : учебное пособие / К.В. Балдин, В.Н. Башлыков, А.В. Рукосуев. – Москва : Юнити, 2015. – 543 с. – Режим доступа: по подписке. – URL: <http://biblioclub.ru/index.php?page=book&id=114423>.

2. Ермолаева, Н.Н. Практические занятия по алгебре. Элементы теории множеств, теории чисел, комбинаторики. Алгебраические структуры.— СПб. : Лань, 2014.— Режим доступа: <http://e.lanbook.com/book/49469>.

программное обеспечение:

Свободно распространяемое программное обеспечение Moodle для реализации дистанционных образовательных технологий.

Операционные системы: Ubuntu (свободно распространяемое ПО) / MS Windows / пр.

Веб-браузер: Mozilla Firefox (свободно распространяемое ПО) / пр.

Офисный пакет: LibreOffice (свободно распространяемое ПО) / Microsoft Office /пр.: текстовый редактор, табличный процессор (создание таблиц), программа подготовки презентаций, графический редактор.

базы данных, информационно-справочные материалы и поисковые системы:

1. <http://www.consultant.ru>

2. <http://www.garant.ru>

3. <http://fgosvo.ru>

4. www.mathnet.ru

8. Материально-техническое обеспечение дисциплины:

Для проведения занятий лекционного типа используются специальные помещения (учебные аудитории), оборудованные техническими средствами обучения – мультимедийной проекционной техникой.

Для проведения занятий семинарского типа, курсового проектирования (выполнения курсовых работ), текущего контроля и промежуточной аттестации достаточно специальных помещений (учебных аудиторий), оборудованных специализированной мебелью (для обучающихся) меловой / маркерной доской.

Для организации самостоятельной работы обучающимся предоставляются помещения, оснащенные компьютерной техникой с возможностью подключения к сети «Интернет» и обеспечением доступа в электронную информационно-образовательную среду университета.

Для обучения инвалидов и лиц с ограниченными возможностями здоровья университетом могут быть представлены специализированные средства обучения, в том числе технические средства коллективного и индивидуального пользования:

- **Оборудование для лиц с нарушением зрения:** Портативный ручной видео увеличитель Ruby; Принтер для печати рельефно-точечным шрифтом Брайля; Тактильный дисплей Брайля Focus 40 Blue; Электронная пишущая машинка Twen T180+ с дополнительной установкой шрифта Брайля;
- **Оборудование для лиц с нарушением слуха и речи:** Речевой компьютерный тренажер Дэльфа-142.1; Аппарат слуховой электронный воздушного звукопроведения заушного типа У-01 «Исток»; Аудиометр автоматизированный АА – 02; Портативная информационная индукционная система для слабослышащих «Исток» А2; Индуктор заушный;
- **Оборудование для лиц с нарушением ОДА:** Приспособление для письма Writing-Bird; Специализированная мышь для лиц с нарушениями опорно-двигательного аппарата - джойстик компьютерный инклюзивный Optima Joystick; Специализированная клавиатура с большими кнопками для лиц с заболеваниями опорно-двигательного аппарата и слабовидящими людьми.

9. Методические рекомендации по изучению дисциплины

Учебная дисциплина «Алгебра и начала анализа в профильных классах» призвана способствовать формированию системного представления об основных вопросах содержания курса теории и методики обучения алгебры и геометрии, навыкам поиска и критического анализа информации, а также применению системного подхода для решения поставленных задач. Логика изложения материала подразумевает последовательность и иерархичность в соответствии с разделами дисциплины.

Лекционный курс предполагает систематизированное изложение основных вопросов курса «Алгебра и начала анализа в профильных классах».

Практические занятия представляют собой детализацию лекционного теоретического материала, проводятся в целях закрепления курса и охватывают все основные разделы.

При изучении дисциплины обучающимся целесообразно выполнять следующие рекомендации:

1. Изучение учебной дисциплины должно вестись систематически.
2. После изучения какого-либо раздела по учебнику или конспектным материалам рекомендуется по памяти воспроизвести основные термины, определения, понятия раздела.
3. Особое внимание следует уделить выполнению отчетов по практическим занятиям и индивидуальным комплексным заданиям на самостоятельную работу.
4. Вся тематика вопросов, изучаемых самостоятельно, задается на лекциях преподавателем. Им же даются источники (в первую очередь вновь изданные в периодической научной литературе) для более детального понимания вопросов, озвученных на лекции.

В случае организации учебной работы с использованием дистанционных образовательных технологий занятия проводятся в электронной информационно-образовательной среде университета на сайте <https://lms.bspu.ru>. Инструкции для работы в системе дистанционного обучения размещены на сайте и адресованы как преподавателям (<https://lms.bspu.ru/course/view.php?id=1044>), так и студентам (<https://lms.bspu.ru/course/view.php?id=1987#section-2>).

10. Требования к промежуточной аттестации и оценочные материалы для ее проведения

Промежуточная аттестация выполняется в форме зачета.

Оценочные материалы промежуточной аттестации представлены в виде вопросов и задач.

Примерные вопросы:

1. Понятие равносильных уравнений, равносильных неравенств.
2. Основные теоремы о равносильности.
3. Понятие нестандартной задачи.
4. Основная идея метода нестандартных равносильных преобразований уравнений и неравенств.

5. Метод замены множителей.
6. Метод мини-максов.
7. Метод сравнения и классификации.
8. Правила применения равносильных преобразований при решении уравнений и неравенств с модулем.
9. Графический метод решения уравнений и неравенств с модулем.
10. Использование свойства монотонности функций.
11. Четность, нечетность функций при решении уравнений и неравенств.
12. Применение периодичности и антипериодичности функций при решении уравнений и неравенств.
13. Использование суперпозиции функций.
14. Уравнения вида $f(f(x))=x$.
15. Перевод задач с алгебраического языка на геометрический и обратно.
16. Выяснение возможности использования геометрического метода для решения уравнений и неравенств.
17. Суть геометрического метода.

Примерные задачи:

30. Решите уравнение:

а) $x^2 + |x| - 2 = 0$; б) $x^2 + 2x - 3 = |3x - 3|$;

в) $|2x - 3| = |x^2 - 2x - 6|$; г) $|x + 1| - |x| + 3|x - 1| - 2|x - 2| = x - 2$

31. Докажите неравенство :

а) $a^2 + b^2 + c^2 \geq ab + ac + bc$; б) $(a + b)(b + c)(c + a) \geq 8abc, (a \geq 0, b \geq 0, c \geq 0)$;

в) если $a + b + c = 1$, то $a^2 + b^2 + c^2 \geq \frac{1}{3}$; г) $a^4 + b^4 + c^4 \geq abc(a + b + c)$

32. Решите неравенство $|x^9 - x| + |x^8 - x^7| \leq |x^9 - x^8 + x^7 - x|$

33. Докажите неравенство

$$\sqrt{ab} < \frac{a-b}{\ln a - \ln b} < \frac{a+b}{2} \quad (a > 0, b > 0, a \neq b).$$

В полном объеме оценочные материалы хранятся на кафедре, реализующей данную дисциплину. Оценочные материалы с автоматизированной проверкой результатов обучения (при наличии) размещаются в электронной информационно-образовательной среде университета на сайте <https://lms.bspu.ru>.

Уровни	Содержательное описание уровня	Основные признаки выделения уровня (этапы формирования компетенции, критерии оценки сформированности)	Пятибалльная шкала (академическая) оценка	БРС, % освоения (рейтинговая оценка)
Повышенный	Творческая деятельность	<i>Включает нижестоящий уровень.</i> Умение самостоятельно принимать решение, решать проблему/задачу теоретического или прикладного характера на основе изученных методов, приемов, технологий.	Отлично	90-100

Базовый	Применение знаний и умений в более широких контекстах учебной и профессиональной деятельности, нежели по образцу, с большей степенью самостоятельности и инициативы	<i>Включает нижестоящий уровень.</i> Способность собирать, систематизировать, анализировать и грамотно использовать информацию из самостоятельно найденных теоретических источников и иллюстрировать ими теоретические положения или обосновывать практику применения.	Хорошо	70-89,9
Достаточный	Репродуктивная деятельность	Изложение в пределах задач курса теоретически и практически контролируемого материала	Удовлетворительно	50-69,9
Недостаточный	Отсутствие признаков удовлетворительного уровня		неудовлетворительно	Менее 50

Результаты текущего контроля и промежуточной аттестации в соответствии с применяемой университетом балльно-рейтинговой системой оценки качества образования вносятся в электронные ведомости и таким образом отображаются в электронном портфолио студента в электронной информационно-образовательной среде университета. Результаты промежуточной аттестации (кроме неудовлетворительных) вносятся и в зачетные книжки студентов.

Разработчик:

Ст. преподаватель каф. математики и статистики Д.В. Кожевников

Эксперты:

внешний

Д.ф.-м.н., профессор, в.н.с.ИМ с ВЦ УФИЦ РАН Д.И.Борисов

внутренний

Д.п.н., профессор каф. математики и статистики З.Ш.Каримов

МИНОБРНАУКИ РОССИИ
ФГБОУ ВО «Башкирский государственный педагогический
университет им. М. Акмуллы»

РАБОЧАЯ ПРОГРАММА ДИСЦИПЛИНЫ

Б1.В.ДВ.05.01 ОБЩАЯ ФИЗИЧЕСКАЯ ПОДГОТОВКА

для направлений подготовки

44.03.01 Педагогическое образование

Направленность (профиль)

«Математика с основами информационных технологий
(с использованием дистанционных образовательных технологий)»

квалификация выпускника: бакалавр

1. Целью дисциплины является:

- формирование универсальной компетенции:
- способен поддерживать должный уровень физической подготовленности для обеспечения полноценной социальной и профессиональной деятельности (УК-7).
- индикаторы достижения:

- Знает виды физических упражнений; научно-практические основы физической культуры и здорового образа и стиля жизни (УК-7.1);
- Умеет применять на практике разнообразные средства физической культуры, спорта и туризма для сохранения и укрепления здоровья, психофизической подготовки и самоподготовки к будущей жизни и профессиональной деятельности; использовать творчески средства и методы физического воспитания для профессионально-личностного развития, физического самосовершенствования, формирования здорового образа и стиля жизни (УК-7.2.);
- Владеет средствами и методами укрепления индивидуального здоровья, физического самосовершенствования (УК-7.3.).

2. Трудоемкость учебной дисциплины зафиксирована учебным планом соответствующей основной профессиональной образовательной программы, выражается в зачетных единицах. Одна зачетная единица равна 36 академическим часам продолжительностью 45 минут (27 астрономическим часам) и включает часы контактной работы и часы самостоятельной работы студента, в том числе часы, отводимые на процедуры контроля и подготовку к ним.

3. Место дисциплины в структуре образовательной программы

Дисциплина «Общая физическая подготовка» относится к обязательной части учебного плана.

4. Планируемые результаты обучения по дисциплине, обеспечивающие достижение планируемых результатов освоения образовательной программы:

В результате изучения дисциплины студент должен:

Знать:

- практические основы физической культуры и спорта, основы здорового образа жизни, историю, современное состояние и место физической культуры в отечественной системе физического воспитания, правила соревнований, методику организации и проведения соревнований.

Уметь:

- использовать методы и средства физической культуры для обеспечения полноценной социальной и профессиональной деятельности, для повышения своих функциональных и двигательных возможностей; пользоваться терминологией, владеть навыками общения, корректно выражать и аргументировано обосновывать выдвинутые предложения тактики спортивных игр.

Владеть:

- приемами техники и тактических действий спортивных игр, основными навыками технико-тактических упражнений, основами техники безопасности и предупреждения травматизма при занятиях, ценностями физической культуры личности для успешной социально-культурной и профессиональной деятельности.

5. Виды учебной работы по дисциплине зафиксированы учебным планом основной профессиональной образовательной программы по указанному направлению и профилю, выражаются в академических часах.

Часы контактной работы и самостоятельной работы студента и часы, отводимые на процедуры контроля, могут различаться в учебных планах ОПОП по формам обучения.

Объем контактной работы включает часы контактной аудиторной работы (лекции/практические занятия/ лабораторные работы), контактной внеаудиторной работы (контроль самостоятельной работы), часы контактной работы в период аттестации. Контактная работа, в том числе может проводиться посредством электронной информационно-образовательной среды университета с использованием ресурсов сети Интернет и дистанционных технологий, на сайте <https://lms.bspu.ru>.

6. Содержание дисциплины

Содержание разделов дисциплины

№	Наименование раздела дисциплины	Содержание раздела
1.	Техника безопасности при занятиях элективными курсами по физической культуре.	Основы техники безопасности при выполнении упражнений студентами самостоятельно и группами на элективных курсах по общей и специальной физической подготовке
2.	Строевые упражнения	Построения, перестроения в движении и на месте, строевые приемы на месте, способы передвижения, перемена направления движения, размыкание и смыкание.
3.	Социально-биологические	Воздействие социально-экологических, природно-

	основы адаптации организма человека к физической и умственной деятельности, факторам среды обитания	климатических факторов и бытовых условий на физическое развитие и жизнедеятельность человека.
4.	Общеразвивающие упражнения (ОРУ)	Техника и методика выполнения ОРУ на месте и в движении, без предметов, с предметами (палками, скакалками, гантелями, набивными мячами и др.).
5.	Плавание	Техника безопасности на воде, гигиенические требования к занимающимся. Основы техники плавания. Техника плавания способом кроль на груди, кроль на спине. Сдача контрольного норматива.
6.	Скиппинг (прыжки на скакалке)	Техника безопасности при прыжках со скакалкой. Обучение и совершенствование техники скиппинга.
7.	Лыжная подготовка	Техника безопасности на занятиях по лыжной подготовке. Способы лыжных ходов, преодоление подъёмов и спусков, сдача контрольного норматива. Самоконтроль за эффективностью самостоятельных занятий. Особенности самостоятельных занятий, направленных на активный отдых, коррекцию физического развития и телосложения, акцентированное развитие отдельных физических качеств. Виды диагностики при регулярных занятиях физическими упражнениями и спортом. Врачебный и педагогический контроль. Самоконтроль, его основные методы, показатели. Дневник самоконтроля. Использование отдельных методов контроля при регулярных занятиях физическими упражнениями и спорта.
8.	Общая физическая подготовка студентов	Средства и методы физического воспитания, двигательные умения и навыки, физические качества. Принципы физического воспитания. Этапы обучения движениям. Формирование психических качеств, черт и свойств личности в процессе физического воспитания. Общая физическая подготовка, специальная физическая подготовка, спортивная подготовка, зоны и интенсивность физических нагрузок, энергозатраты при физической нагрузке. Формы занятий физическими упражнениями. Урочные формы занятий. Неурочные формы занятий: индивидуальные самостоятельные занятия, самостоятельные групповые занятия, специализированные формы занятий (спортивные соревнования, физкультурные праздники и др.). Построение и структура учебно-тренировочного занятия. Характеристика отдельных частей учебно-тренировочного занятия. Общая и моторная плотность занятия. Выполнение упражнений для развития физ. качеств: силы, быстроты, выносливости, ловкости, гибкости.
9.	Аэробная подготовка	Кроссовая подготовка, бег трусцой.
10.	Легкая атлетика	Техника безопасности на занятиях по легкой атлетике. Места занятий лёгкой атлетикой, оборудование и инвентарь, гигиенические требования. Оздоровительный бег, бег на короткие дистанции, бег на средние дистанции. Прыжки, основы техники, спец.беговые упражнения. Сдача скоростного норматива, теста на выносливость.
11.	Аэробика	Техника безопасности на занятиях по аэробике. Базовые шаги, оздоровительная аэробика, современные стили и направления, составление связок.
12.	Спортивные и подвижные игры	Техника безопасности на занятиях по спортивным и подвижным играм. Игровая техника и тактика, правила соревнований. Подвижные игры способствуют развитию практически всех физических качеств, формированию навыков в коллективных действиях и снятие эмоционального напряжения.

Рекомендуемая тематика учебных занятий в форме контактной работы:

Рекомендуемая тематика учебных занятий лекционного типа (предусматривающих преимущественную передачу учебной информации преподавателями):

Тема 1: Техника безопасности при занятиях физической культурой.

Тема 2: Строевые упражнения.

Тема 3: Социально-биологические основы адаптации организма человека к физической и умственной деятельности, факторам среды обитания.

Рекомендуемая тематика учебных занятий практического типа (предусматривающих преимущественную передачу учебной информации преподавателями):

Тема 1: Общеразвивающие упражнения (ОРУ).

Вопросы для обсуждения:

1. Техника и методика выполнения ОРУ на месте и в движении, без предметов, с предметами (палками, скакалками, гантелями, набивными мячами и др.).

Тема 2: Плавание.

Вопросы для обсуждения:

1. Техника безопасности на воде, гигиенические требования к занимающимся.

2. Основы техники плавания.

3. Техника плавания способом кроль на груди, кроль на спине.

Тема 3: Скиппинг (прыжки на скакалке).

Вопросы для обсуждения:

1. Техника безопасности при прыжках со скакалкой.

2. Обучение и совершенствование техники скиппинга.

Тема 4: Лыжная подготовка.

Вопросы для обсуждения:

1. Техника безопасности на занятиях по лыжной подготовке.

2. Способы лыжных ходов, преодоление подъёмов и спусков.

3. Самоконтроль за эффективностью самостоятельных занятий.

4. Особенности самостоятельных занятий, направленных на активный отдых, коррекцию физического развития и телосложения, акцентированное развитие отдельных физических качеств.

5. Виды диагностики при регулярных занятиях физическими упражнениями и спортом. Врачебный и педагогический контроль.

6. Самоконтроль, его основные методы, показатели.

Тема 6: Общая физическая подготовка студентов.

Вопросы для обсуждения:

1. Средства и методы физического воспитания, двигательные умения и навыки, физические качества.

2. Принципы физического воспитания.

3. Этапы обучения движениям.

4. Формирование психических качеств, черт и свойств личности в процессе физического воспитания.

5. Общая физическая подготовка, специальная физическая подготовка, спортивная подготовка, зоны и интенсивность физических нагрузок, энергозатраты при физической нагрузке. Формы занятий физическими упражнениями.

6. Урочные формы занятий. Неурочные формы занятий: индивидуальные самостоятельные занятия, самодеятельные групповые занятия, специализированные формы занятий (спортивные соревнования, физкультурные праздники и др.).

7. Построение и структура учебно-тренировочного занятия.

8. Характеристика отдельных частей учебно-тренировочного занятия.

9. Общая и моторная плотность занятия.

10. Выполнение упражнений для развития физ. качеств: силы, быстроты, выносливости, ловкости, гибкости.

Тема 7: Аэробная подготовка

Вопросы для обсуждения:

1. Кроссовая подготовка.

2. Бег трусцой.

Тема 8: Легкая атлетика.

Вопросы для обсуждения:

1. Техника безопасности на занятиях по легкой атлетике.

2. Места занятий лёгкой атлетикой, оборудование и инвентарь, гигиенические требования.

3. Оздоровительный бег, бег на короткие дистанции, бег на средние дистанции.

4. Прыжки, основы техники, спец.беговые упражнения.

Тема 9: Аэробика.

Вопросы для обсуждения:

1. Техника безопасности на занятиях по аэробике.
2. Базовые шаги, оздоровительная аэробика, современные стили и направления, составление

связок.

Тема 10: Спортивные и подвижные игры.

Вопросы для обсуждения:

1. Техника безопасности на занятиях по спортивным и подвижным играм.
2. Игровая техника и тактика, правила соревнований.

Требования к самостоятельной работе студентов:

- изучение учебной и научной литературы.
- составление словаря дисциплины.
- тренировка, направленная на развитие физических качеств.
- совершенствование физической подготовленности по дисциплине.
- проведение самоконтроля упражнений для сдачи контрольных нормативов.
- подготовка к сдаче нормативов.

Руководствуясь положениями статьи 47 и статьи 48 Федерального закона от 29 декабря 2012 г. № 273-ФЗ "Об образовании в Российской Федерации" научно-педагогические работники и иные лица, привлекаемые университетом к реализации данной образовательной программы, пользуются предоставленными академическими правами и свободами в части свободы преподавания, свободы от вмешательства в профессиональную деятельность; свободы выбора и использования педагогически обоснованных форм, средств, методов обучения и воспитания; права на творческую инициативу, разработку и применение авторских программ и методов обучения и воспитания в пределах реализуемой образовательной программы и отдельной дисциплины.

Исходя из рамок, установленных учебным планом по трудоемкости и видам учебной работы по дисциплине, преподаватель самостоятельно выбирает тематику занятий по формам и количеству часов проведения контактной работы: лекции и иные учебные занятия, предусматривающие преимущественную передачу учебной информации преподавателем и (или) занятия семинарского типа (семинары, практические занятия, практикумы, лабораторные работы, коллоквиумы и иные аналогичные занятия), и (или) групповые консультации, и (или) индивидуальную работу обучающихся с преподавателем, в том числе индивидуальные консультации (по курсовым работам/проектам – при наличии курсовой работы/проекта по данной дисциплине в учебном плане).

Рекомендуемая тематика занятий максимально полно реализуется в контактной работе со студентами очной формы обучения. В случае реализации образовательной программы в заочной / очно-заочной форме трудоемкость дисциплины сохраняется, однако объем учебного материала в значительной части осваивается студентами в форме самостоятельной работы. При этом требования к ожидаемым образовательным результатам студентов по данной дисциплине не зависят от формы реализации образовательной программы.

7. Учебно-методическое и информационное обеспечение дисциплины:

литература:

1. Общая физическая подготовка в рамках самостоятельных занятий студентов: учебное пособие / М.С. Эммерт, О.О. Фаина, И.Н. Шевелева, О.А. Мельникова; Минобрнауки России, Омский государственный технический университет. – Омск : Издательство ОмГТУ, 2017. Режим доступа: URL: <http://biblioclub.ru/index.php?page=book&id=493420>

2. Шиндина, И.В. Теория и методика физической культуры и спорта [Электронный ресурс] : учебное пособие / И.В. Шиндина, Е.А. Шуняева. — Электрон. дан. — Саранск : МГПИ им. М.Е. Евсевьева, 2015. — 203 с. — Режим доступа: <https://e.lanbook.com/book/74503>.

3. Богачева, Е.В. Физическая культура в профессиональной деятельности будущего учителя в рамках ФГОС 3+ (для студентов нефизкультурных профилей педагогического вуза) [Электронный ресурс] : учебное пособие / Е.В. Богачева, О.Г. Барышникова, А.В. Богачев. — Электрон. дан. — Воронеж: ВГПУ, 2017. Режим доступа: <https://e.lanbook.com/book/105497>

программное обеспечение

1. Операционные системы: Ubuntu (свободно распространяемое ПО) / MS Windows/ пр.
2. Веб-браузер: Mozilla Firefox (свободно распространяемое ПО) / пр.
3. Офисный пакет: LibreOffice (свободно распространяемое ПО) / Microsoft Office /пр.: 4. Текстовый редактор, табличный процессор (создание таблиц), программа подготовки презентаций, графический редактор.

базы данных, информационно-справочные материалы и поисковые системы

1. www.biblioclub.ru
2. <http://e.lanbook.com/>
3. <https://biblio-online.ru/>

8. Материально-техническое обеспечение дисциплины:

Учебные аудитории для проведения лекционных занятий оснащенных техническими средствами обучения (мультимедиа). Аудитория для самостоятельной работы (компьютеры с возможностью подключения к сети Интернет и доступом в ЭИОС).

Для проведения практических занятий оборудованные спортивные залы, спортивные площадки.

Для организации самостоятельной работы обучающимся предоставляются помещения, оснащенные компьютерной техникой с возможностью подключения к сети «Интернет» и обеспечением доступа в электронную информационно-образовательную среду университета.

Для обучения инвалидов и лиц с ограниченными возможностями здоровья университетом могут быть представлены специализированные средства обучения, в том числе технические средства коллективного и индивидуального пользования:

– **Оборудование для лиц с нарушением зрения:** Портативный ручной видеоувеличитель Ruby; Принтер для печати рельефно-точечным шрифтом Брайля; Тактильный дисплей Брайля Focus 40 Blue; Электронная пишущая машинка Twen T180+ с дополнительной установкой шрифта Брайля;

– **Оборудование для лиц с нарушением слуха и речи:** Речевой компьютерный тренажер Дэльфа-142.1; Аппарат слуховой электронный воздушного звукопроведения заушного типа У-01 «Исток»; Аудиометр автоматизированный АА – 02; Портативная информационная индукционная система для слабослышащих «Исток» А2; Индуктор заушный;

– **Оборудование для лиц с нарушением ОДА:** Приспособление для письма Writing-Bird; Специализированная мышь для лиц с нарушениями опорно-двигательного аппарата - джойстик компьютерный инклюзивный Optima Joystick; Специализированная клавиатура с большими кнопками для лиц с заболеваниями опорно-двигательного аппарата и слабовидящими людьми.

9. Методические рекомендации по изучению дисциплины

Учебный курс «Общая физическая подготовка» призван способствовать изучению теоретических и практических вопросов по физической подготовке, с демонстрацией разнообразных методологических, теоретических и технологических подходов к рассматриваемым проблемам и основные пути их решения. Изучение курса строится преимущественно на формировании педагогических знаний, на отработку проектировочных умений, овладение элементами анализа педагогических явлений и процессов. Логика изложения материала подразумевает поочередное освоение всех разделов дисциплины.

В случае организации учебной работы с использованием дистанционных образовательных технологий занятия проводятся в электронной информационно-образовательной среде университета на сайте <https://lms.bspu.ru>. Инструкции для работы в системе дистанционного обучения размещены на сайте и адресованы как преподавателям (<https://lms.bspu.ru/course/view.php?id=1044>), так и студентам (<https://lms.bspu.ru/course/view.php?id=1987#section-2>).

10. Требования к промежуточной аттестации и оценочные материалы для ее проведения

Промежуточная аттестация выполняется в форме зачета.

Оценочные материалы текущего контроля и промежуточной аттестации представлены в форме сдачи контрольных нормативов.

Критерии оценки комплекса заданий для зачета у юношей

№	Наименование упражнений	Оценка в баллах				
		5	4	3	2	1
1	Прыжок в длину с места (см.)	240	230	215	210	205
2	Наклон вперед из положения стоя с прямыми ногами на гимнастической скамье (см)	13	7	6	4	2
3	Прыжки через скакалку (30 сек)	80	75	70	65	60
4	Приседание (30 сек)	40	35	30	25	20
5	Сгибание и разгибание рук в висе на перекладине (кол-во раз).	13	10	9	7	5
6	Бег 100 м (сек)	13,5	14,8	15,1	15,5	16,0

7	Поднимание туловища из положения лежа на спине (кол-во раз)	65	55	45	35	25
8	Бег 3000 м (сек)	12,30	13,30	14,00	14,30	15,00
9	Бег на лыжах 5000 м (мин/сек)	23,30	25,30	26,30	27,30	28,30
10	Плавание 50 м	Без учета времени				

Критерии оценки комплекса заданий для зачета у девушек

№	Наименование упражнений	Оценка в баллах				
		5	4	3	2	1
1	Прыжок в длину с места (см.)	195	180	170	165	160
2	Наклон вперед из положения стоя с прямыми ногами на гимнастической скамье (см)	16	11	8	6	4
3	Прыжки через скакалку (30 сек)	80	75	70	65	60
4	Приседание (30 сек)	35	30	25	20	15
5	Сгибание и разгибание рук в упоре лежа на полу (кол-во раз).	14	12	10	8	6
6	Бег 100 м (сек)	16,5	17,0	17,5	17,9	18,7
7	Поднимание туловища из положения лежа на спине (кол-во раз)	47	40	34	30	20
8	Бег 2000 м (сек)	10,30	11,15	11,35	11,50	12,00
9	Бег на лыжах 3000 м(мин/сек)	18,00	19,30	20,20	21,00	21,30
10	Плавание 50 м	Без учета времени				

В полном объеме оценочные материалы хранятся на кафедре, реализующей данную дисциплину. Оценочные материалы с автоматизированной проверкой результатов обучения (при наличии) размещаются в электронной информационно-образовательной среде университета на сайте <https://lms.bspu.ru>.

Планируемые уровни сформированности компетенций обучающихся и критерии оценивания

Уровни	Содержательное описание уровня	Основные признаки выделения уровня (этапы формирования компетенции, критерии оценки сформированности)	Пятибалльная шкала (академическая оценка)	БРС, % освоения (рейтинговая оценка)
Повышенный	Творческая деятельность	Включает нижестоящий уровень. Умение самостоятельно принимать решение, решать проблему/задачу теоретического или прикладного характера на основе изученных методов, приемов, технологий.	Отлично	90-100
Базовый	Применение знаний и умений в более широких контекстах учебной и профессиональной деятельности, нежели по образцу, с большей степенью самостоятельности и инициативы	Включает нижестоящий уровень. Способность собирать, систематизировать, анализировать и грамотно использовать информацию из самостоятельно найденных теоретических источников и иллюстрировать ими теоретические положения или обосновывать практику применения.	Хорошо	70-89,9
Удовлетворительный (достаточный)	Репродуктивная деятельность	Изложение в пределах задач курса теоретически и практически контролируемого материала	Удовлетворительно	50-69,9

Недостаточный	Отсутствие признаков удовлетворительного уровня	Не удовлетвори тельно	менее 50
---------------	-------------------------------------------------	-----------------------------	----------

Результаты текущего контроля и промежуточной аттестации в соответствии с применяемой университетом балльно-рейтинговой системой оценки качества образования вносятся в электронные ведомости и таким образом отображаются в электронном портфолио студента в электронной информационно-образовательной среде университета. Результаты промежуточной аттестации (кроме неудовлетворительных) вносятся и в зачетные книжки студентов.

Разработчики:

заведующий кафедры физического воспитания и спорта, канд.биол.наук, доцент А.В. Данилов
доцент кафедры физического воспитания и спорта, канд.биол.наук Р.М. Ямилева

Эксперты:

внешний

Заслуженный работник физической культуры РБ, Почетный работник общего образования Российской Федерации, директор ГБОУ РШИСП №5 Голдович Г.В.

внутренний

Башкирский государственный педагогический университет им. М. Акмуллы, декан ФФК, д-р пед. наук, профессор Костарев А.Ю.

МИНОБРНАУКИ РОССИИ
ФГБОУ ВО «Башкирский государственный педагогический
университет им. М. Акмуллы»

РАБОЧАЯ ПРОГРАММА ДИСЦИПЛИНЫ
Б1.В.ДВ.05.02. АДАПТИВНАЯ ФИЗИЧЕСКАЯ КУЛЬТУРА И СПОРТ
для направлений подготовки
44.03.01 Педагогическое образование

Направленность (профиль)

«Математика с основами информационных технологий
(с использованием дистанционных образовательных технологий)»

квалификация выпускника: бакалавр

3. Целью дисциплины является:

- формирование универсальной компетенции:
- способен поддерживать должный уровень физической подготовленности для обеспечения полноценной социальной и профессиональной деятельности (УК-7).
- индикаторы достижения:

- Знает виды физических упражнений; научно-практические основы физической культуры и здорового образа и стиля жизни (УК-7.1);
- Умеет применять на практике разнообразные средства физической культуры, спорта и туризма для сохранения и укрепления здоровья, психофизической подготовки и самоподготовки к будущей жизни и профессиональной деятельности; использовать творчески средства и методы физического воспитания для профессионально-личностного развития, физического самосовершенствования, формирования здорового образа и стиля жизни (УК-7.2.);
- Владеет средствами и методами укрепления индивидуального здоровья, физического самосовершенствования (УК-7.3.).

4. Трудоемкость учебной дисциплины зафиксирована учебным планом соответствующей основной профессиональной образовательной программы, выражается в зачетных единицах. Одна зачетная единица равна 36 академическим часам продолжительностью 45 минут (27 астрономическим часам) и включает часы контактной работы и часы самостоятельной работы студента, в том числе часы, отводимые на процедуры контроля и подготовку к ним.

3. Место дисциплины в структуре образовательной программы

Дисциплина «Адаптивная физическая культура и спорт» относится к обязательной части учебного плана.

4. Планируемые результаты обучения по дисциплине, обеспечивающие достижение планируемых результатов освоения образовательной программы:

В результате изучения дисциплины студент должен:

Знать:

- практические основы физической культуры и спорта, основы здорового образа жизни, историю, современное состояние и место физической культуры в отечественной системе физического воспитания, правила соревнований, методику организации и проведения соревнований.

Уметь:

- использовать методы и средства физической культуры для обеспечения полноценной социальной и профессиональной деятельности, для повышения своих функциональных и двигательных возможностей; пользоваться терминологией, владеть навыками общения, корректно выражать и аргументировано обосновывать выдвинутые предложения тактики спортивных игр.

Владеть:

- приемами техники и тактических действий спортивных игр, основными навыками технико-тактических упражнений, основами техники безопасности и предупреждения травматизма при занятиях, ценностями физической культуры личности для успешной социально-культурной и профессиональной деятельности.

5. Виды учебной работы по дисциплине зафиксированы учебным планом основной профессиональной образовательной программы по указанному направлению и профилю, выражаются в академических часах.

Часы контактной работы и самостоятельной работы студента и часы, отводимые на процедуры контроля, могут различаться в учебных планах ОПОП по формам обучения.

Объем контактной работы включает часы контактной аудиторной работы (лекции/практические занятия/ лабораторные работы), контактной внеаудиторной работы (контроль самостоятельной работы), часы контактной работы в период аттестации. Контактная работа, в том числе может проводиться посредством электронной информационно-образовательной среды университета с использованием ресурсов сети Интернет и дистанционных технологий, на сайте <https://lms.bspu.ru>.

6. Содержание дисциплины

Содержание разделов дисциплины

№	Наименование раздела дисциплины	Содержание раздела
1	Техника безопасности при занятиях физической культурой	Основы техники безопасности при выполнении физических упражнений на занятиях физической культурой.
2	Образ жизни и его отражение в профессиональной деятельности	Здоровье человека как ценность. Факторы его определяющие. Влияние образа жизни на здоровье. Здоровый образ жизни и его составляющие. Основные требования к организации здорового образа жизни. Роль и возможности физической культуры в

		обеспечении здоровья. Социальный характер последствий для здоровья от употребления наркотиков и других психоактивных веществ, допинга в спорте, алкоголя и табакокурения. Физическое самовоспитание и самосовершенствование в здоровом образе жизни. Критерии эффективности здорового образа жизни. Личное отношение к здоровью, общая культура как условие формирования здорового образа жизни.
3	Здоровьеформирующие системы физического воспитания	Физиологические механизмы и закономерности совершенствования отдельных функциональных систем и организма в целом под воздействием направленной физической нагрузки или тренировки. Физиологические основы освоения и совершенствования двигательных действий. Физиологические механизмы использования средств физической культуры для активного отдыха и восстановления работоспособности.
4	Основы методики самостоятельных занятий физическими упражнениями	Планирование самостоятельных занятий физической культурой. Показатели самоконтроля. Составление комплекса упражнений, направленного на повышение уровня физической подготовленности. Составление дневника самоконтроля.
5	Лечебная физическая культура с нарушением функции опорно-двигательного аппарата, нарушением осанки и сколиозами	Причины заболевания опорно-двигательного аппарата. Понятия и причины возникновения сколиоза. Сколиоз: формы и проявления. Примерный комплекс упражнений ритмической гимнастики.
6	Лечебная физкультура при черепно-мозговых травмах	Причины возникновения и течение заболевания. Общая методика проведения занятий при повреждениях головного мозга. Дыхательная гимнастика при ЧМТ.
7	Лечебная физическая культура при нарушении зрения.	Основные заболевания органов зрения. Лечебная физическая культура при близорукости, или миопии, дальнозоркости, или гиперметропии.
8	Лечебная физическая культура при врожденных дефектах опорно-двигательного аппарата	ЛФК при травмах позвоночника. ЛФК при повреждениях грудной клетки. ЛФК при переломах костей пояса верхних конечностей и верхних конечностей. ЛФК при переломах костей пояса верхних конечностей и верхних конечностей. ЛФК при переломах костей таза. ЛФК при переломах нижних конечностей.
9	Лечебная физическая культура при заболевании сердечно-сосудистой системы	Примерный комплекс упражнений при ишемической болезни сердца (инфаркт миокарда, стенокардия). ЛФК при гипертонии (повышенное артериальное давление), гипотонии (пониженное артериальное давление).
10	Лечебная физическая культура при заболевании органов дыхания.	Лечебная физическая культура при бронхиальной астме. Лечебная физическая культура при хроническом бронхите. Примерный комплекс лечебной физкультуры при заболеваниях легких (эмфизема, бронхит и др.). Примерный комплекс лечебной гимнастики при хронической пневмонии.
11	Лечебная физическая культура при функциональных расстройствах нервной системы.	Лечебная физическая культура в клинике нервных болезней. Лечебная физкультура при неврозах. Примерный комплекс упражнений при психастении.
12	Лечебная физическая культура при заболевании желудочно-кишечного тракта	Лечебная физкультура при грыже пищеводного отверстия диафрагмы. Лечебная физкультура при спланхноптозе. Лечебная физкультура при хроническом гастрите. Лечебная физкультура при язвенной болезни желудка и двенадцатиперстной кишки. Лечебная физкультура при болезнях кишечника.
13	Лечебная физическая культура при заболевании мочеполовой системы	ЛФК при гломерулонефрите. ЛФК при пиелонефрите. Лечебная физкультура при мелких камнях в мочеточниках. Комплекс упражнений при функциональном недержании мочи.
14	Лечебная физическая культура	Заболевание эндокринной системы. Комплекс

	при заболевании эндокринной системы	упражнений при ожирении. Задачи ЛФК при сахарном диабете. ЛФК при подагре.
15	Релаксационная гимнастика. Дыхательная гимнастика.	Определение понятия релаксационная гимнастика. Релаксационная гимнастика В.С. Чугунова. Гимнастика «Гермеса». Комплексная релаксационная гимнастика. Релаксационное растягивание.
16	Оздоровительная и корректирующая гимнастика	Оздоровительная гимнастика. Корректирующая гимнастика. Средства и методы. Принципы соблюдения выполнения упражнений. Периоды оздоровительной и корректирующей гимнастики. Основные периоды обучения.

Рекомендуемая тематика учебных занятий в форме контактной работы:

Рекомендуемая тематика учебных занятий лекционного типа (предусматривающих преимущественную передачу учебной информации преподавателями):

Тема 1: Техника безопасности при занятиях физической культурой.

Тема 2: Образ жизни и его отражение в профессиональной деятельности.

Тема 3: Здоровьеформирующие системы физического воспитания.

Тема 4: Основы методики самостоятельных занятий физическими упражнениями.

Рекомендуемая тематика учебных занятий практического типа (предусматривающих преимущественную передачу учебной информации преподавателями):

Тема 1: Лечебная физическая культура с нарушением функции опорно-двигательного аппарата, нарушением осанки и сколиозами.

Вопросы для обсуждения:

1. Причины заболевания опорно-двигательного аппарата.
2. Понятия и причины возникновения сколиоза.
3. Сколиоз: формы и проявления.
4. Примерный комплекс упражнений ритмической гимнастики.

Тема 2: Лечебная физкультура при черепно-мозговых травмах

Вопросы для обсуждения:

1. Причины возникновения и течение заболевания.
2. Общая методика проведения занятий при повреждениях головного мозга.
3. Дыхательная гимнастика при ЧМТ.

Тема 3: Лечебная физическая культура при нарушении зрения.

Вопросы для обсуждения:

1. Основные заболевания органов зрения.
2. Лечебная физическая культура при близорукости, или миопии, дальнозоркости, или гиперметропии.

Тема 4: Лечебная физическая культура при врожденных дефектах опорно-двигательного аппарата.

Вопросы для обсуждения:

1. ЛФК при травмах позвоночника.
2. ЛФК при повреждениях грудной клетки.
3. ЛФК при переломах костей пояса верхних конечностей и верхних конечностей.
4. ЛФК при переломах костей пояса верхних конечностей и верхних конечностей.
5. ЛФК при переломах костей таза. ЛФК при переломах нижних конечностей.

Тема 5: Лечебная физическая культура при заболевании сердечно-сосудистой системы.

Вопросы для обсуждения:

1. Примерный комплекс упражнений при ишемической болезни сердца (инфаркт миокарда, стенокардия).

2. ЛФК при гипертонии (повышенное артериальное давление), гипотонии (пониженное артериальное давление).

Тема 6: Лечебная физическая культура при заболевании органов дыхания.

Вопросы для обсуждения:

1. Лечебная физическая культура при бронхиальной астме.
2. Лечебная физическая культура при хроническом бронхите.
3. Примерный комплекс лечебной физкультуры при заболеваниях легких (эмфизема, бронхит и др.).
4. Примерный комплекс лечебной гимнастики при хронической пневмонии.

Тема 7: Лечебная физическая культура при функциональных расстройствах нервной системы.

Вопросы для обсуждения:

1. Лечебная физическая культура в клинике нервных болезней.
2. Лечебная физкультура при неврозах.
3. Примерный комплекс упражнений при психастении.

Тема 8: Лечебная физическая культура при заболевании желудочно-кишечного тракта.

Вопросы для обсуждения:

1. Лечебная физкультура при грыже пищеводного отверстия диафрагмы.
2. Лечебная физкультура при спланхноптозе.
3. Лечебная физкультура при хроническом гастрите.
4. Лечебная физкультура при язвенной болезни желудка и двенадцатиперстной кишки.
5. Лечебная физкультура при болезнях кишечника.

Тема 9: Лечебная физическая культура при заболевании мочеполовой системы.

Вопросы для обсуждения:

1. ЛФК при гломерулонефрите.
2. ЛФК при пиелонефрите.
3. Лечебная физкультура при мелких камнях в мочеточниках.
4. Комплекс упражнений при функциональном недержании мочи.

Тема 10: Лечебная физическая культура при заболевании эндокринной системы.

Вопросы для обсуждения:

1. Заболевания эндокринной системы.
2. Комплекс упражнений при ожирении.
3. Задачи ЛФК при сахарном диабете.
4. ЛФК при подагре.

Тема 11: Релаксационная гимнастика. Дыхательная гимнастика.

Вопросы для обсуждения:

1. Определение понятия релаксационная гимнастика.
2. Релаксационная гимнастика В.С. Чугунова.
3. Гимнастика «Гермеса».
4. Комплексная релаксационная гимнастика.
5. Релаксационное растягивание.

Тема 12: Оздоровительная и корригирующая гимнастика.

Вопросы для обсуждения:

1. Оздоровительная гимнастика.
2. Корригирующая гимнастика.
3. Средства и методы.
4. Принципы соблюдения выполнения упражнений.
5. Периоды оздоровительной и корригирующей гимнастики.
6. Основные периоды обучения.

Требования к самостоятельной работе студентов:

- самостоятельное и при помощи преподавателя составление индивидуального плана комплексов физических упражнений для формирования фигуры, укрепления здоровья, физического развития.

- изучение учебной и научной литературы.

- написание реферата.

- составление словаря дисциплины.

Примерная тематика рефератов для самостоятельных работ:

1. Социальные аспекты формирования физической культуры личности студента.

2. Место физической культуры и спорта в жизни современного общества.

3. Физическая культура как важнейшее средство профессиональной подготовки будущего специалиста.

4. Принципы комплектования специальных медицинских групп в общеобразовательных учреждениях.

5. История развития лечебной физической культуры, ее особенности, применение и влияние на организм.

6. Средства и методы физической культуры, применяемые в специальных медицинских группах (СМГ).

7. Специфика физкультурного образования учащихся, отнесенных по состоянию здоровья к специальной медицинской группе

8. Формы занятий физической культурой в режиме дня студентов, имеющих отклонения в состоянии здоровья. Методика проведения занятий лечебной физкультурой
9. Гигиенические требования к местам проведения занятий в специальном медицинском отделении.
10. Классификация физических упражнений. Дозировка физической нагрузки.
11. Разновидности гимнастики, ее роль и значение для здоровья организма.
12. Физические, спортивно-прикладные упражнения, применяемые с лечебной целью.
13. Сущность физических упражнений и цель гимнастики.
14. Лечебная физкультура и профилактика профессиональных заболеваний.
15. Значение рационального питания при занятиях физическими упражнениями.
16. Классификация физических упражнений, применяемых в лечебной физкультуре.
17. Особенности занятий физическими упражнениями в восстановительном периоде после перенесенного заболевания (в соответствии с диагнозом)
18. Лечебная физкультура – одно из ведущих средств лечения позвоночника.
19. Фитнес как одна из форм оздоровительной тренировки.
20. Методика развития физических качеств (ловкость, гибкость, быстрота, выносливость, сила) в зависимости от заболевания.
21. Методика организации и гигиенические основы самостоятельных занятий физическими упражнениями.
22. Значение закаливания при отклонениях в состоянии здоровья и методические требования к его организации.
23. Врачебный контроль и самоконтроль при выполнении упражнений в СМГ.
24. Влияние физических упражнений на совершенствование различных систем организма человека.
25. Особенности проведения занятий по физической культуре при артериальной гипертензии.
26. Методика проведения занятий по физической культуре при гипотонической болезни.
27. Особенности проведения занятий по физической культуре при заболеваниях органов дыхания.
28. Особенности проведения занятий по физической культуре при ожирении.
29. Занятия по физической культуре при сахарном диабете, особенности методики.
30. Методика занятий по физической культуре при заболеваниях желудочно-кишечного тракта.
31. Особенности проведения занятий по физической культуре при нарушениях осанки.
32. Особенности проведения занятий по физической культуре при сколиотической болезни.
33. Методика проведения занятий по физической культуре при плоскостопии.
34. Особенности проведения занятий по физической культуре при ДЦП.
35. Занятия по физической культуре при неврозах.
36. Методика проведения занятий по физической культуре при остеохондрозе позвоночника.
37. Особенности проведения занятий по физической культуре при нарушениях органов зрения.
38. Основные требования к организации здорового образа жизни.
39. Коррекция телосложения (массы тела) средствами физической культуры.
40. Профилактика травматизма при занятиях физическими упражнениями.

Руководствуясь положениями статьи 47 и статьи 48 Федерального закона от 29 декабря 2012 г. № 273-ФЗ "Об образовании в Российской Федерации" научно-педагогические работники и иные лица, привлекаемые университетом к реализации данной образовательной программы, пользуются предоставленными академическими правами и свободами в части свободы преподавания, свободы от вмешательства в профессиональную деятельность; свободы выбора и использования педагогически обоснованных форм, средств, методов обучения и воспитания; права на творческую инициативу, разработку и применение авторских программ и методов обучения и воспитания в пределах реализуемой образовательной программы и отдельной дисциплины.

Исходя из рамок, установленных учебным планом по трудоемкости и видам учебной работы по дисциплине, преподаватель самостоятельно выбирает тематику занятий по формам и количеству часов проведения контактной работы: лекции и иные учебные занятия, предусматривающие преимущественную передачу учебной информации преподавателем и (или) занятия семинарского типа (семинары, практические занятия, практикумы, лабораторные работы, коллоквиумы и иные аналогичные занятия), и (или) групповые консультации, и (или) индивидуальную работу обучающихся с преподавателем, в том числе индивидуальные консультации (по курсовым работам/проектам – при наличии курсовой работы/проекта по данной дисциплине в учебном плане).

Рекомендуемая тематика занятий максимально полно реализуется в контактной работе со студентами очной формы обучения. В случае реализации образовательной программы в заочной / очно-заочной форме трудоемкость дисциплины сохраняется, однако объем учебного материала в значительной части осваивается студентами в форме самостоятельной работы. При этом

требования к ожидаемым образовательным результатам студентов по данной дисциплине не зависят от формы реализации образовательной программы.

7. Учебно-методическое и информационное обеспечение дисциплины:

литература:

1. Технологии физкультурно-спортивной деятельности в адаптивной физической культуре: учебник / авт.-сост. О.Э. Евсеева, С.П. Евсеев ; под общ.ред. С.П. Евсеева. - Москва: Спорт, 2016.;URL: <http://biblioclub.ru/index.php?page=book&id=461367>.

2. Художественная гимнастика: история, состояние и перспективы развития : учебное пособие / И.А. Винер-Усманова, Е.С. Крючек, Е.Е. Медведева, Р.Н. Терехина; Национальный государственный университет физической культуры, спорта и здоровья им. П.Ф. Лесгафта, Санкт-Петербург. - Москва : Человек, 2014. - URL:<http://biblioclub.ru/index.php?page=book&id=461443>.

3. Минникаева, Н.В. Теория и организация адаптивной физической культуры : учебное пособие / Н.В. Минникаева ; Министерство образования и науки Российской Федерации, Федеральное государственное бюджетное образовательное учреждение высшего профессионального образования «Кемеровский государственный университет». - Кемерово : Кемеровский государственный университет, 2014. URL:<http://biblioclub.ru/index.php?page=book&id=278495>.

4. Манжелей, И.В. Педагогические модели физического воспитания: учебное пособие / И.В. Манжелей.- Москва; Берлин: Директ-Медиа, 2015 URL: <http://biblioclub.ru/index.php?page=book&id=426946>

программное обеспечение

1. Операционные системы: Ubuntu (свободно распространяемое ПО) / MSWindows/ пр.

2. Веб-браузер: MozillaFirefox (свободно распространяемое ПО) / пр.

3. Офисный пакет: LibreOffice (свободно распространяемое ПО) / MicrosoftOffice /пр.: 4. Текстовый редактор, табличный процессор (создание таблиц), программа подготовки презентаций, графический редактор.

базы данных, информационно-справочные материалы и поисковые системы

1. www.biblioclub.ru

2. <http://e.lanbook.com/>

3. <https://biblio-online.ru/>

8. Материально-техническое обеспечение дисциплины:

Учебные аудитории для проведения лекционных занятий оснащенных техническими средствами обучения (мультимедиа). Аудитория для самостоятельной работы (компьютеры с возможностью подключения к сети Интернет и доступом в ЭИОС).

Для проведения практических занятий оборудованные спортивные залы, плавательный бассейн.

Для организации самостоятельной работы обучающимся предоставляются помещения, оснащенные компьютерной техникой с возможностью подключения к сети «Интернет» и обеспечением доступа в электронную информационно-образовательную среду университета.

Для обучения инвалидов и лиц с ограниченными возможностями здоровья университетом могут быть представлены специализированные средства обучения, в том числе технические средства коллективного и индивидуального пользования:

– **Оборудование для лиц с нарушением зрения:** Портативный ручной видеоувеличитель Ruby; Принтер для печати рельефно-точечным шрифтом Брайля; Тактильный дисплей Брайля Focus 40 Blue; Электронная пишущая машинка Twen T180+ с дополнительной установкой шрифта Брайля;

– **Оборудование для лиц с нарушением слуха и речи:** Речевой компьютерный тренажер Дэльфа-142.1; Аппарат слуховой электронный воздушного звукопроводения заушного типа У-01 «Исток»; Аудиометр автоматизированный АА – 02; Портативная информационная индукционная система для слабослышащих «Исток» А2; Индуктор заушный;

– **Оборудование для лиц с нарушением ОДА:** Приспособление для письма Writing-Bird; Специализированная мышь для лиц с нарушениями опорно-двигательного аппарата - джойстик компьютерный инклюзивный OptimaJoystick; Специализированная клавиатура с большими кнопками для лиц с заболеваниями опорно-двигательного аппарата и слабовидящими людьми.

9. Методические рекомендации по изучению дисциплины

Учебный курс «Адаптивная физическая культура и спорт» призван способствовать изучению теоретических и практических вопросов адаптивной физической культуры, с демонстрацией разнообразных методологических, теоретических и технологических подходов к рассматриваемым проблемам и основным пути их решения. Изучение курса строится преимущественно на формировании педагогических знаний, на отработку проектировочных умений, овладение элементами анализа педагогических явлений и процессов. Логика изложения материала подразумевает поочередное освоение всех разделов дисциплины.

В случае организации учебной работы с использованием дистанционных образовательных технологий занятия проводятся в электронной информационно-образовательной среде университета на сайте <https://lms.bspu.ru>. Инструкции для работы в системе дистанционного обучения размещены на сайте и адресованы как преподавателям (<https://lms.bspu.ru/course/view.php?id=1044>), так и студентам (<https://lms.bspu.ru/course/view.php?id=1987#section-2>).

11. Требования к промежуточной аттестации и оценочные материалы для ее Проведения

Промежуточная аттестация выполняется в форме зачета без оценки.

Оценочные материалы текущего контроля и промежуточной аттестации представлены в форме реферата и комплекса заданий для зачета.

Критерии и показатели, используемые при оценивании учебного реферата:

Критерии	Показатели
1. Новизна реферированного текста Макс. - 20 баллов	-актуальность проблемы и темы; -новизна и самостоятельность в постановке проблемы, в формулировании нового аспекта выбранной для анализа проблемы; -наличие авторской позиции, самостоятельность суждений
2. Степень раскрытия сущности проблемы Макс. - 30 баллов	-соответствие плана теме реферата; - соответствие содержания теме и плану реферата; -полнота и глубина раскрытия основных понятий проблемы; -обоснованность способов и методов работы с материалом; -умение работать с литературой, систематизировать и структурировать материал; -умение обобщать, сопоставлять различные точки зрения по рассматриваемому вопросу, аргументировать основные положения и выводы
3. Обоснованность выбора источников Макс. - 20 баллов	-круг, полнота использования литературных источников по проблеме; -привлечение новейших работ по проблеме (журнальные публикации, материалы сборников научных трудов и т.д.)
4. Соблюдение требований к оформлению Макс. - 15 баллов	-правильное оформление ссылок на используемую литературу; -грамотность и культура изложения; -владение терминологией и понятийным аппаратом проблемы; -соблюдение требований к объему реферата; -культура оформления: выделение абзацев
5. Грамотность Макс. - 15 баллов	-отсутствие орфографических и синтаксических ошибок, стилистических погрешностей; -отсутствие опечаток, сокращений слов, кроме общепринятых;

Оценивание реферата

Реферат оценивается по 100-балльной шкале, баллы переводятся в оценки успеваемости следующим образом:

- 86 – 100 баллов – «зачтено»;
- 70 – 75 баллов – «зачтено»;
- 51 – 69 баллов – «зачтено»;
- менее 51 балла – «не зачтено».

Баллы учитываются в процессе текущей оценки знаний программного материала.

Критерии оценки комплекса заданий для зачета у юношей

№	Наименование упражнений	Оценка в баллах				
		5	4	3	2	1
1	Прыжок в длину с места(см.)	без учета				
2	Наклон вперед из положения стоя с прямыми ногами на гимнастической скамье (см)	без учета				
3	Прыжки через скакалку (30 сек)	без учета				
4	Приседание (30 сек)	без учета				
5	Сгибание и разгибание рук в висе наперекладине (кол-во раз).	без учета				
6	Бег 100 м (сек)	Без учета времени				
7	Поднимание туловища из положения лежа на спине (кол-во раз)	без учета				
8	Бег 3000 м (сек)	Без учета времени				
9	Бег на лыжах 1000 м (мин/сек)	Без учета времени				
10	Плавание 50 м	Без учета времени				

Критерии оценки комплекса заданий для зачета у девушек

№	Наименование упражнений	Оценка в балах				
		5	4	3	2	1
1	Прыжок в длину с места(см.)	без учета				
2	Наклон вперед из положения стоя с прямыми ногами на гимнастической скамье (см)	без учета				
3	Прыжки через скакалку (30 сек)	без учета				
4	Приседание (30 сек)	без учета				
5	Сгибание и разгибание рук в упоре лежа на полу (кол-во раз).	без учета				
6	Бег 100 м (сек)	Без учета времени				
7	Поднимание туловища из положения лежа на спине (кол-во раз)	без учета				
8	Бег 2000 м (сек)	Без учета времени				
9	Бег на лыжах 500 м(мин/сек)	Без учета времени				
10	Плавание 50 м	Без учета времени				

Для студентов, относящихся к специальной медицинской группе без сдачи нормативов и для групп лечебной физической культуры предусмотрено самостоятельное проведение комплекса ОРУ и подвижных игр.

В полном объеме оценочные материалы хранятся на кафедре, реализующей данную дисциплину. Оценочные материалы с автоматизированной проверкой результатов обучения (при наличии) размещаются в электронной информационно-образовательной среде университета на сайте <https://lms.bspu.ru>.

Планируемые уровни сформированности компетенций обучающихся и критерии оценивания

Уровни	Содержательное описание уровня	Основные признаки выделения уровня (этапы формирования компетенции, критерии оценки сформированности)	Пятибалльная шкала (академическая оценка)	БРС, % освоения (рейтинговая оценка)
Повышенный	Творческая деятельность	Включает нижестоящий уровень. Умение самостоятельно принимать решение, решать проблему/задачу теоретического или прикладного характера на основе изученных методов, приемов, технологий.	Отлично	90-100
Базовый	Применение знаний и умений	Включает нижестоящий уровень. Способность собирать, систематизировать,	Хорошо	71-89,9

	в более широких контекстах учебной и профессиональной деятельности, нежели по образцу, с большей степенью самостоятельности и инициативы	анализировать и грамотно использовать информацию из самостоятельно найденных теоретических источников и иллюстрировать ими теоретические положения или обосновывать практику применения.		
Удовлетворительный (достаточный)	Репродуктивная деятельность	Изложение в пределах задач курса теоретически и практически контролируемого материала	Удовлетворительно	50-69,9
Недостаточный	Отсутствие признаков удовлетворительного уровня		Не удовлетворительно	менее 50

Результаты текущего контроля и промежуточной аттестации в соответствии с применяемой университетом балльно-рейтинговой системой оценки качества образования вносятся в электронные ведомости и таким образом отображаются в электронном портфолио студента в электронной информационно-образовательной среде университета. Результаты промежуточной аттестации (кроме неудовлетворительных) вносятся и в зачетные книжки студентов.

Разработчики:

заведующий кафедры физического воспитания и спорта, канд.биол.наук, доцент А.В. Данилов;
доцент кафедры физического воспитания и спорта, канд.биол.наук Р.М. Ямилева

Эксперты:

внешний

Заслуженный работник физической культуры РБ, Почетный работник общего образования Российской Федерации, директор ГБОУ РШИСП № 5 Голдович Г.В.

внутренний

Башкирский государственный педагогический университет им. М. Акмуллы, декан ФФК, д-р пед. наук, профессор Костарев А.Ю.

МИНОБРНАУКИ РОССИИ
ФГБОУ ВО «Башкирский государственный педагогический
университет им. М. Акмуллы»

РАБОЧАЯ ПРОГРАММА ДИСЦИПЛИНЫ

Б1.В.ДВ.05.03 ПЛАВАНИЕ

для направлений подготовки

44.03.01 Педагогическое образование

Направленность (профиль)

«Математика с основами информационных технологий
(с использованием дистанционных образовательных технологий)»

квалификация выпускника: бакалавр

5. Целью дисциплины является:

- формирование универсальной компетенции:
- способен поддерживать должный уровень физической подготовленности для обеспечения полноценной социальной и профессиональной деятельности (УК-7).

- индикаторы достижения:
 - Знает виды физических упражнений; научно-практические основы физической культуры и здорового образа и стиля жизни (УК-7.1);
 - Умеет применять на практике разнообразные средства физической культуры, спорта и туризма для сохранения и укрепления здоровья, психофизической подготовки и самоподготовки к будущей жизни и профессиональной деятельности; использовать творческие средства и методы физического воспитания для профессионально-личностного развития, физического самосовершенствования, формирования здорового образа и стиля жизни (УК-7.2.);
 - Владеет средствами и методами укрепления индивидуального здоровья, физического самосовершенствования (УК-7.3.).

2. Трудоемкость учебной дисциплины зафиксирована учебным планом соответствующей основной профессиональной образовательной программы, выражается в зачетных единицах. Одна зачетная единица равна 36 академическим часам продолжительностью 45 минут (27 астрономическим часам) и включает часы контактной работы и часы самостоятельной работы студента, в том числе часы, отводимые на процедуры контроля и подготовку к ним.

3. Место дисциплины в структуре образовательной программы

Дисциплина «Плавание» относится к обязательной части учебного плана.

4. Планируемые результаты обучения по дисциплине, обеспечивающие достижение планируемых результатов освоения образовательной программы:

В результате изучения дисциплины студент должен:

Знать:

- практические основы физической культуры и спорта, основы здорового образа жизни, историю, современное состояние и место физической культуры в отечественной системе физического воспитания, правила соревнований, методику организации и проведения соревнований.

Уметь:

- использовать методы и средства физической культуры для обеспечения полноценной социальной и профессиональной деятельности, для повышения своих функциональных и двигательных возможностей; пользоваться терминологией, владеть навыками общения, корректно выражать и аргументировано обосновывать выдвинутые предложения тактики спортивных игр.

Владеть:

- приемами техники и тактических действий спортивных игр, основными навыками технико-тактических упражнений, основами техники безопасности и предупреждения травматизма при занятиях, ценностями физической культуры личности для успешной социально-культурной и профессиональной деятельности.

5. Виды учебной работы по дисциплине зафиксированы учебным планом основной профессиональной образовательной программы по указанному направлению и профилю, выражаются в академических часах.

Часы контактной работы и самостоятельной работы студента и часы, отводимые на процедуры контроля, могут различаться в учебных планах ОПОП по формам обучения.

Объем контактной работы включает часы контактной аудиторной работы (лекции/практические занятия/ лабораторные работы), контактной внеаудиторной работы (контроль самостоятельной работы), часы контактной работы в период аттестации. Контактная работа, в том числе может проводиться посредством электронной информационно-образовательной среды университета с использованием ресурсов сети Интернет и дистанционных технологий, на сайте <https://lms.bspu.ru>.

6. Содержание дисциплины

Содержание разделов дисциплины

№	Наименование раздела дисциплины	Содержание раздела
1	Техника безопасности при занятиях физической культурой	Основы техники безопасности при выполнении физических упражнений на занятиях по плаванию.
	Формирование предварительного представления о технике плавания и ознакомление со свойствами водной средой, через освоение погружений под воду, всплывании, лежаний, открывания глаз в воде и др., что содействует овладению навыком плавания. Ознакомление с техникой спортивных способов плавания.	Основные понятия и термины: оси тела, плоскости тела, направления движения, угол атаки, движитель, плавание, пловец. Особенности водной среды: плотность воды, гидростатическое давление, теплоемкость, теплопроводность, преломление света, распространение в воде звука и т.д. Система условий для организации двигательных действий пловца: горизонтальное положение, высокое встречное сопротивление, холод, подвижная опора. Особенности организма пловца: морфологические, физиологические, психологические. Статическое

2		<p>плавание. Действие сил на неподвижное в воде тело. Закон Архимеда. Плавучесть. Факторы, определяющие плавучесть. Виды плавучести: горизонтальная, вертикальная. Влияние плавучести на технику плавания. Динамическое плавание. Внутренние и внешние силы, действующие на движущееся тело пловца, их взаимодействие. Правило «параллелограмма»: «вертикальная» и «горизонтальная» составляющие. Силы сопротивления. Сопротивление трения. Сопротивление волнообразования. Сопротивление вихреобразования. Активное сопротивление. Пассивное сопротивление. Параметры, определяющие сопротивление: скорость движения тела, плотность воды, миделево сечение, коэффициент обтекаемости. Методы оценки сопротивления. Зависимость сопротивления от антропометрических данных. Начальное обучение плаванию.</p>
3	<p>Общая физическая и специальная подготовка, имитационные упражнения.</p>	<p>Общая физическая подготовка (ОФП) способствует повышению функциональных возможностей, общей работоспособности, является основой (базой) для специальной подготовки и достижения высоких результатов в плавании. Специальная физическая подготовка. Обучение специальным физическим упражнениям, направленным на освоение технических приемов и элементов в избранной сфере деятельности или виде спорта. Процесс, направленный на овладение теоретическими знаниями, двигательными умениями, навыками и способностями преимущественно необходимыми в избранном виде спорта.</p>
4	<p>Изучение техники «кроль на груди»</p>	<p>Плавание с полной координацией движений. Плавание с помощью движений одними руками. Плавание кролем с задержкой дыхания. Плавание с двусторонним дыханием. Плавание кролем на груди с помощью движений одними ногами и различным исходным положением рук (руки вытянуты вперед; одна вперед, другая -вдоль туловища; обе -вдоль туловища). Плавание с помощью движений ног и одной руки кролем, другая рука у бедра; вдох в сторону прижатой руки. Плавание кролем на груди с подменой.</p>
5	<p>Изучение техники «кроль на спине»</p>	<p>Плавание на спине с помощью одними ногами, руки вытянуты вперед, голова между рук. То же, но одна рука вытянута вперед, другая у бедра. Плавание с помощью движений одними руками. Плавание на спине с подменой. Плавание на спине с помощью одновременных гребков обеими руками и движений ногами кролем или дельфином. Плавание на спине на сцепление</p>
6	<p>Совершенствование «кроль на груди»</p>	<p>Положение тела, движение ногами, подготовительные и рабочие движения, движения руками, опорная и основная части гребка, дыхание и общая координация движений.</p>
7	<p>Совершенствование «кроль на спине»</p>	<p>Положение тела, движение ногами, подготовительные и рабочие движения, движения руками, опорная и основная части гребка, дыхание и общая координация движений</p>
8	<p>Изучение техники «брасс на груди»</p>	<p>Положение тела, движение ногами, рабочее движение, движение руками, техника погружения в воду, способы передвижения под водой</p>
9	<p>Изучение техники «брасс на спине»</p>	<p>Положение тела, движение ногами, рабочее движение, движение руками, техника погружения в воду, способы передвижения под водой</p>

10	Совершенствование техники плавания «басс на груди» и «басс на спине»	Совершенствование движений ногами, рабочего движения, движений руками, техники погружения в воду, способы передвижения под водой
11	Основы прикладного плавания. Овладения навыками прикладного плавания: плавание на боку.	На занятиях применяются игры для обучения и совершенствования техники способа кроль на груди, кроль на спине, басс, ныряние для повышения интереса к повторению знакомых упражнений, и развлечения (повышению эмоциональности, воспитанию смелости, укреплению коллектива.).
12	Изучение стартов, поворотов.	Осваиваются рациональные варианты старта с тумбочки, бортика и из воды. Старт со скольжением на дальность. Обычный открытый поворот и поворот «мятником». Закрытые повороты на спине с проносом ног по воздуху или через сторону. Повороты, применяемые в комплексном плавании при переходе с одного способа на другой
13	Учебные прыжки в воду. Изучения ныряние в длину, в глубину. Приемы транспортировки при спасание тонущих. Методы самоконтроля за функциональным состоянием организма.	Специальные упражнения до и после старта, подготовительные движения, дыхание, общая координация движений.
14	Закрепление упражнения, применяемые для обучения ныряния в длину различными способами (кролем с помощью движений одних ног, бассом с гребком до бедер, способом на боку, с движениями ногами кролем, а руками бассом.)	Специальные упражнения до и после старта, подготовительные движения, дыхание, общая координация движений.
15	Организация и проведение занятий, соревнований.	Проведение соревнований согласно правилам.

Рекомендуемая тематика учебных занятий в форме контактной работы:

Рекомендуемая тематика учебных занятий лекционного типа (предусматривающих преимущественную передачу учебной информации преподавателями):

Тема 1: Техника безопасности при занятиях физической культурой.

Тема 2: Формирование предварительного представления о технике плавания и ознакомление со свойствами водной средой, через освоение погружений под воду, всплывании, лежаний, открывания глаз в воде и др., что содействует овладению навыком плавания. Ознакомление с техникой спортивных способов плавания.

Тема 3: Общая физическая и специальная подготовка, имитационные упражнения.

Тема 4: Организация и проведение занятий, соревнований.

Рекомендуемая тематика учебных занятий практического типа (предусматривающих преимущественную передачу учебной информации преподавателями):

Тема 1: Изучение техники «кроль на груди».

Вопросы для обсуждения:

1. Плавание с полной координацией движений.
2. Плавание с помощью движений одними руками.
3. Плавание кролем с задержкой дыхания. Плавание с двусторонним дыханием.
4. Плавание кролем на груди с помощью движений одними ногами и различным исходным положением рук (руки вытянуты вперед; одна вперед, другая -вдоль туловища; обе -вдоль туловища).

5. Плавание с помощью движений ног и одной руки кролем, другая рука у бедра; вдох в сторону прижатой руки.

6. Плавание кролем на груди с подменой.

Тема 2: Изучение техники «кроль на спине».

Вопросы для обсуждения:

1. Плавание на спине с помощью одними ногами, руки вытянуты вперед, голова между рук. То же, но одна рука вытянута вперед, другая у бедра.

2. Плавание с помощью движений одними руками.

3. Плавание на спине с подменой.

4. Плавание на спине с помощью одновременных гребков обеими руками и движений ногами кролем или дельфином.

5. Плавание на спине на сцепление

Тема 3: Изучение техники «брасс на груди».

Вопросы для обсуждения:

1. Положение тела, движение ногами, рабочее движение, движение руками, техника погружения в воду, способы передвижения под водой.

Тема 4: Изучение техники «брасс на спине».

Вопросы для обсуждения:

1. Положение тела, движение ногами, рабочее движение, движение руками, техника погружения в воду, способы передвижения под водой

Тема 5: Основы прикладного плавания. Овладения навыками прикладного плавания: плавание на боку.

Вопросы для обсуждения:

1. Применение игры для обучения и совершенствования техники способа кроль на груди, кроль на спине, брасс, ныряние для повышения интереса к повторению знакомых упражнений, и развлечения (повышению эмоциональности, воспитанию смелости, укреплению коллектива.).

Тема 6: Изучение стартов, поворотов.

Вопросы для обсуждения:

1. Рациональные варианты старта с тумбочки, бортика и из воды.
2. Старт со скольжением на дальность.
3. Обычный открытый поворот и поворот «мятником». Закрытые повороты на спине с проносом ног по воздуху или через сторону.

4. Повороты, применяемые в комплексном плавании при переходе с одного способа на другой

Тема 7: Учебные прыжки в воду. Изучения ныряние в длину, в глубину. Приемы транспортировки при спасание тонущих. Методы самоконтроля за функциональным состоянием организма.

Вопросы для обсуждения:

1. Специальные упражнения до и после старта, подготовительные движения, дыхание, общая координация движений.

Требования к самостоятельной работе студентов:

- изучение учебной и научной литературы.
- составление словаря дисциплины.
- тренировка, направленная на развитие физических качеств.
- совершенствование физической подготовленности по дисциплине.
- проведение самоконтроля упражнений для сдачи контрольных нормативов.
- подготовка к сдаче нормативов.

Руководствуясь положениями статьи 47 и статьи 48 Федерального закона от 29 декабря 2012 г. № 273-ФЗ "Об образовании в Российской Федерации" научно-педагогические работники и иные лица, привлекаемые университетом к реализации данной образовательной программы, пользуются предоставленными академическими правами и свободами в части свободы преподавания, свободы от вмешательства в профессиональную деятельность; свободы выбора и использования педагогически обоснованных форм, средств, методов обучения и воспитания; права на творческую инициативу, разработку и применение авторских программ и методов обучения и воспитания в пределах реализуемой образовательной программы и отдельной дисциплины.

Исходя из рамок, установленных учебным планом по трудоемкости и видам учебной работы по дисциплине, преподаватель самостоятельно выбирает тематику занятий по формам и количеству часов проведения контактной работы: лекции и иные учебные занятия, предусматривающие преимущественную передачу учебной информации преподавателем и (или) занятия семинарского типа (семинары, практические занятия, практикумы, лабораторные работы, коллоквиумы и иные аналогичные занятия), и (или) групповые консультации, и (или) индивидуальную работу обучающихся с преподавателем, в том числе индивидуальные консультации (по курсовым работам/проектам – при наличии курсовой работы/проекта по данной дисциплине в учебном плане).

Рекомендуемая тематика занятий максимально полно реализуется в контактной работе со студентами очной формы обучения. В случае реализации образовательной программы в заочной / очно-заочной форме трудоемкость дисциплины сохраняется, однако объем учебного материала в значительной части осваивается студентами в форме самостоятельной работы. При этом требования к ожидаемым образовательным результатам студентов по данной дисциплине не зависят от формы реализации образовательной программы.

7. Учебно-методическое и информационное обеспечение дисциплины: литература:

1. Степанова, М.В. Плавание в системе физического воспитания студентов вузов : учебное пособие / М.В. Степанова ; Министерство образования и науки Российской Федерации, Оренбургский Государственный Университет. - 2-е. изд., доп. - Оренбург : Оренбургский государственный университет, 2017. - URL:<http://biblioclub.ru/index.php?page=book&id=481808>.

2. Теория и методика обучения базовым видам спорта: плавание : учебное пособие / А.С. Казызаева, О.Б. Галеева, Е.С. Жукова, М.Д. Бакшеев ; Министерство спорта Российской Федерации, Сибирский государственный университет физической культуры и спорта, Кафедра теории и методики плавания. - Омск : Издательство СибГУФК, 2016. - URL:<http://biblioclub.ru/index.php?page=book&id=483291>.

3. Лушпа, А.А. Плавание : учебное пособие / А.А. Лушпа. - Кемерово : Кемеровский государственный университет, 2012. - 108 с. - ISBN 978-5-8353-1333-4; То же [Электронный ресурс]. - URL:<http://biblioclub.ru/index.php?page=book&id=232770>.

4. Чертов, Н.В. Теория и методика плавания : учебник / Н.В. Чертов ; Министерство образования и науки Российской Федерации, Федеральное государственное автономное образовательное учреждение высшего профессионального образования «Южный федеральный университет», Факультет физической культуры и спорта. - Ростов-на-Дону : Издательство Южного федерального университета, 2011. URL: <http://biblioclub.ru/index.php?page=book&id=241104>.

программное обеспечение

1. Операционные системы: Ubuntu (свободно распространяемое ПО) / MS Windows/ пр.

2. Веб-браузер: Mozilla Firefox (свободно распространяемое ПО) / пр.

3. Офисный пакет: LibreOffice (свободно распространяемое ПО) / Microsoft Office /пр.: 4. Текстовый редактор, табличный процессор (создание таблиц), программа подготовки презентаций, графический редактор.

базы данных, информационно-справочные материалы и поисковые системы

1. www.biblioclub.ru

2. <http://e.lanbook.com/>

3. <https://biblio-online.ru/>

8. Материально-техническое обеспечение дисциплины:

Учебные аудитории для проведения лекционных занятий оснащенных техническими средствами обучения (мультимедиа). Аудитория для самостоятельной работы (компьютеры с возможностью подключения к сети Интернет и доступом в ЭИОС).

Для проведения практических занятий оборудованные спортивные залы, спортивные площадки.

Для организации самостоятельной работы обучающимся предоставляются помещения, оснащенные компьютерной техникой с возможностью подключения к сети «Интернет» и обеспечением доступа в электронную информационно-образовательную среду университета.

Для обучения инвалидов и лиц с ограниченными возможностями здоровья университетом могут быть представлены специализированные средства обучения, в том числе технические средства коллективного и индивидуального пользования:

– **Оборудование для лиц с нарушением зрения:** Портативный ручной видеоувеличитель Ruby; Принтер для печати рельефно-точечным шрифтом Брайля; Тактильный дисплей Брайля Focus 40 Blue; Электронная пишущая машинка Twen T180+ с дополнительной установкой шрифта Брайля;

– **Оборудование для лиц с нарушением слуха и речи:** Речевой компьютерный тренажер Дэльфа-142.1; Аппарат слуховой электронный воздушного звукопроводения заушного типа У-01 «Исток»; Аудиометр автоматизированный АА – 02; Портативная информационная индукционная система для слабослышащих «Исток» А2; Индуктор заушный;

– **Оборудование для лиц с нарушением ОДА:** Приспособление для письма Writing-Bird; Специализированная мышь для лиц с нарушениями опорно-двигательного аппарата - джойстик компьютерный инклюзивный Optima Joystick; Специализированная клавиатура с большими кнопками для лиц с заболеваниями опорно-двигательного аппарата и слабовидящими людьми.

9. Методические рекомендации по изучению дисциплины

Учебный курс «Плавание» призван способствовать изучению теоретических и практических вопросов плавания, с демонстрацией разнообразных методологических, теоретических и технологических подходов к рассматриваемым проблемам и основные пути их решения. Изучение курса строится преимущественно на формировании педагогических знаний, на отработку

проектировочных умений, овладение элементами анализа педагогических явлений и процессов. Логика изложения материала подразумевает поочередное освоение всех разделов дисциплины.

В случае организации учебной работы с использованием дистанционных образовательных технологий занятия проводятся в электронной информационно-образовательной среде университета на сайте <https://lms.bspu.ru>. Инструкции для работы в системе дистанционного обучения размещены на сайте и адресованы как преподавателям (<https://lms.bspu.ru/course/view.php?id=1044>), так и студентам (<https://lms.bspu.ru/course/view.php?id=1987#section-2>).

12. Требования к промежуточной аттестации и оценочные материалы для ее проведения

Промежуточная аттестация выполняется в форме зачета.

Оценочные материалы текущего контроля и промежуточной аттестации представлены комплексом заданий (контрольных нормативов) для зачета.

Критерии оценки комплекса заданий для текущего контроля успеваемости у юношей

№	Наименование упражнений	Оценка в баллах				
		5	4	3	2	1
1	Сгибание и разгибание рук в упоре лежа (кол-во раз)	40	30	20	10	-
2	Прыжок в длину с места (см.)	240	230	220	200	185
3	Плавание 50 (м) вольным стилем (сек)	50	55	60	65	>70
4	Сгибание и разгибание рук в висе на перекладине (кол-во раз).	15	13	9	5	-

Критерии оценки комплекса заданий для текущего контроля успеваемости у девушек

№	Наименование упражнений	Оценка в баллах				
		5	4	3	2	1
1	Сгибание и разгибание рук в упоре лежа (кол-во раз)	20	18	16	14	15
2	Прыжок в длину с места (см.)	190	180	170	160	-
3	Плавание 50 (м) вольным стилем (сек)	55	60	65	70	>75
4	Сгибание и разгибание рук в висе на перекладине (кол-во раз).	>35	30	25	15	10

Критерии оценки комплекса заданий для зачета у юношей

№	Наименование упражнений	Оценка в баллах				
		5	4	3	2	1
1	Прыжок в длину с места (см.)	240	230	215	210	205
2	Наклон вперед из положения стоя с прямыми ногами на гимнастической скамье (см)	13	7	6	4	2
3	Прыжки через скакалку (30 сек)	80	75	70	65	60
4	Приседание (30 сек)	40	35	30	25	20
5	Сгибание и разгибание рук в висе на перекладине (кол-во раз).	13	10	9	7	5
6	Бег 100 м (сек)	13,5	14,8	15,1	15,5	16,0
7	Поднимание туловища из положения лежа на спине (кол-во раз)	65	55	45	35	25
8	Бег 3000 м (сек)	12,30	13,30	14,00	14,30	15,00

Критерии оценки комплекса заданий для зачета у девушек

№	Наименование упражнений	Оценка в баллах				
		5	4	3	2	1
1	Прыжок в длину с места (см.)	195	180	170	165	160
2	Наклон вперед из положения стоя с прямыми ногами на гимнастической скамье (см)	16	11	8	6	4
3	Прыжки через скакалку (30 сек)	80	75	70	65	60
4	Приседание (30 сек)	35	30	25	20	15
5	Сгибание и разгибание рук в упоре лежа на полу (кол-во раз).	14	12	10	8	6
6	Бег 100 м (сек)	16,5	17,0	17,5	17,9	18,7
7	Поднимание туловища из положения лежа на спине (кол-во раз)	47	40	34	30	20

8	Бег 2000 м (сек)	10,30	11,15	11,35	11,50	12,00
---	------------------	-------	-------	-------	-------	-------

В полном объеме оценочные материалы хранятся на кафедре, реализующей данную дисциплину. Оценочные материалы с автоматизированной проверкой результатов обучения (при наличии) размещаются в электронной информационно-образовательной среде университета.

**Планируемые уровни сформированности компетенций обучающихся
и критерии оценивания**

Уровни	Содержательное описание уровня	Основные признаки выделения уровня (этапы формирования компетенции, критерии оценки сформированности)	Пятибалльная шкала (академическая) оценка)	БРС, % освоения (рейтинговая оценка)
Повышенный	Творческая деятельность	Включает нижестоящий уровень. Умение самостоятельно принимать решение, решать проблему/задачу теоретического или прикладного характера на основе изученных методов, приемов, технологий.	Отлично	90-100
Базовый	Применение знаний и умений в более широких контекстах учебной и профессиональной деятельности, нежели по образцу, с большей степенью самостоятельности и инициативы	Включает нижестоящий уровень. Способность собирать, систематизировать, анализировать и грамотно использовать информацию из самостоятельно найденных теоретических источников и иллюстрировать ими теоретические положения или обосновывать практику применения.	Хорошо	70-89,9
Удовлетворительный (достаточный)	Репродуктивная деятельность	Изложение в пределах задач курса теоретически и практически контролируемого материала	Удовлетворительно	50-69,9
Недостаточный	Отсутствие признаков удовлетворительного уровня		Не удовлетворительно	Менее 50

Результаты текущего контроля и промежуточной аттестации в соответствии с применяемой университетом балльно-рейтинговой системой оценки качества образования вносятся в электронные ведомости и таким образом отображаются в электронном портфолио студента в электронной информационно-образовательной среде университета. Результаты промежуточной аттестации (кроме неудовлетворительных) вносятся и в зачетные книжки студентов.

Разработчики:

заведующий кафедрой физического воспитания и спорта, канд.биол.наук, доцент А.В. Данилов;
доцент кафедры физического воспитания и спорта, канд.биол.наук Р.М. Ямилева

Эксперты:

внешний

Заслуженный работник физической культуры РБ, Почетный работник общего образования Российской Федерации, директор ГБОУ РШИСП № 5 Голдович Г.В.

внутренний

Башкирский государственный педагогический университет им. М. Акмуллы, декан ФФК, д-р пед. наук, профессор Костарев А.Ю.

МИНОБРНАУКИ РОССИИ
ФГБОУ ВО «Башкирский государственный педагогический
университет им. М. Акмуллы»

РАБОЧАЯ ПРОГРАММА ДИСЦИПЛИНЫ

Б1.В.ДВ.05.04 МИНИ-ФУТБОЛ

для направлений подготовки

44.03.01 Педагогическое образование

Направленность (профиль)

«Математика с основами информационных технологий
(с использованием дистанционных образовательных технологий)»

квалификация выпускника: бакалавр

6. Целью дисциплины является:

- формирование универсальной компетенции:
- способен поддерживать должный уровень физической подготовленности для обеспечения полноценной социальной и профессиональной деятельности (УК-7).

- индикаторы достижения:
 - знает виды физических упражнений; научно-практические основы физической культуры и здорового образа и стиля жизни (УК-7.1);
 - умеет применять на практике разнообразные средства физической культуры, спорта и туризма для сохранения и укрепления здоровья, психофизической подготовки и самоподготовки к будущей жизни и профессиональной деятельности; использовать творческие средства и методы физического воспитания для профессионально-личностного развития, физического самосовершенствования, формирования здорового образа и стиля жизни (УК-7.2.);
 - владеет средствами и методами укрепления индивидуального здоровья, физического самосовершенствования (УК-7.3.).

7. Трудоемкость учебной дисциплины зафиксирована учебным планом соответствующей основной профессиональной образовательной программы, выражается в зачетных единицах. Одна зачетная единица равна 36 академическим часам продолжительностью 45 минут (27 астрономическим часам) и включает часы контактной работы и часы самостоятельной работы студента, в том числе часы, отводимые на процедуры контроля и подготовку к ним.

3. Место дисциплины в структуре образовательной программы

Дисциплина «Мини-футбол» относится к обязательной части учебного плана.

4. Планируемые результаты обучения по дисциплине, обеспечивающие достижение планируемых результатов освоения образовательной программы:

В результате изучения дисциплины студент должен:

Знать:

- практические основы физической культуры и спорта, основы здорового образа жизни, историю, современное состояние и место физической культуры в отечественной системе физического воспитания, правила соревнований, методику организации и проведения соревнований.

Уметь:

- использовать методы и средства физической культуры для обеспечения полноценной социальной и профессиональной деятельности, для повышения своих функциональных и двигательных возможностей; пользоваться терминологией, владеть навыками общения, корректно выражать и аргументировано обосновывать выдвинутые предложения тактики спортивных игр.

Владеть:

- приемами техники и тактических действий спортивных игр, основными навыками технико-тактических упражнений, основами техники безопасности и предупреждения травматизма при занятиях, ценностями физической культуры личности для успешной социально-культурной и профессиональной деятельности.

5. Виды учебной работы по дисциплине зафиксированы учебным планом основной профессиональной образовательной программы по указанному направлению и профилю, выражаются в академических часах.

Часы контактной работы и самостоятельной работы студента и часы, отводимые на процедуры контроля, могут различаться в учебных планах ОПОП по формам обучения.

Объем контактной работы включает часы контактной аудиторной работы (лекции/практические занятия/ лабораторные работы), контактной внеаудиторной работы (контроль самостоятельной работы), часы контактной работы в период аттестации. Контактная работа, в том числе может проводиться посредством электронной информационно-образовательной среды университета с использованием ресурсов сети Интернет и дистанционных технологий, на сайте <https://lms.bspu.ru>.

6. Содержание дисциплины

Содержание разделов дисциплины

	Наименование раздела дисциплины	Содержание раздела
1	Техника безопасности при занятиях физической культурой	Основы техники безопасности при выполнении физических упражнений на занятиях физической культурой
2	Общеподготовительные и специальные упражнения в мини-футболе	Основные положения обучения в общеподготовительных и специальных упражнениях в мини-футболе. Упражнения для подготовительной части занятия. Типичные ошибки при обучении общеподготовительных и специальных упражнений и методы их исправления.

3	Передвижения и остановки.	Передвижение боком, спиной вперёд, ускорение, остановки, повороты, старты из различных исходных положений. Комбинации из освоенных элементов техники передвижений (бег, остановки, повороты, рывки)
4	Удары по неподвижному мячу.	Удары по неподвижному и катящемуся мячу внутренней стороной стопы и средней частью подъема Удары по катящемуся мячу внутренней частью Подъема Удары по неподвижному мячу внешней частью подъема Удары по катящемуся мячу внешней стороной подъема, носком
5	Удары по летящему мячу.	Удары по летящему мячу внутренней стороной стопы. Удары по летящему мячу серединой подъема. Удары по летящему мячу серединой лба. Удары по летящему мячу боковой частью лба.
6	Удары по воротам	Удары по воротам различными способами на точность попадания мячом в цель. Угловой удар. Подача мяча в штрафную площадь.
7	Остановка катящегося мяча.	Остановка катящегося мяча внутренней стороной стопы и подошвой Остановка катящегося мяча внешней стороной стопы Остановка мяча грудью
8	Остановка летящего мяча	Остановка летящего мяча внутренней стороной стопы
9	Ведение мяча и обводка.	Ведение мяча и обводка. Ведение мяча внешней и внутренней стороной стопы по прямой, с изменением направления и скорости ведения правой и левой ногой (без сопротивления защитника). Ведение мяча с пассивным сопротивлением защитника. Ведение мяча с активным сопротивлением защитника. Обводка с помощью обманных движений (финтов).
10	Отбор мяча.	Отбор мяча. Выбивание мяча ударом ногой. Вбрасывание мяча из-за боковой линии с места и с шагом
11	Игра вратаря.	Ловля катящегося мяча. Ловля мяча, летящего навстречу. Ловля мяча сверху в прыжке Отбивание мяча кулаком в прыжке. Ловля мяча в падении (без фазы полёта).
12	Выполнение комбинаций из освоенных элементов техники перемещений и владение мячом.	Ведение, удар (передача мяча), приём мяча, остановка, удар по воротам.
13	Совершенствование технической подготовки	Удары по мячу, удары по воротам, остановка мяча, отбор мяча, ведение мяча, обводка
14	Тактика игры.	Тактика игры. Тактика свободного нападения. Позиционные нападения без изменения позиций. Позиционные нападения с изменением позиций. Двусторонняя учебная игра.
15	Совершенствование тактической подготовки	Нападение в игровых заданиях 3:1, 3:2, 3:3, 2:1 с атакой и без атаки ворот Индивидуальные, групповые и командные тактические действия в нападении и защите
16	Правила соревнований	Правила соревнований регламентированные Федерацией баскетбола Российской Федерации
17	Игра по правилам.	Игра в баскетбол по основным правилам игры.

Рекомендуемая тематика учебных занятий в форме контактной работы:

Рекомендуемая тематика учебных занятий лекционного типа (предусматривающих преимущественную передачу учебной информации преподавателями):

Тема 1: Техника безопасности при занятиях физической культурой.

Тема 2: Общеподготовительные и специальные упражнения в мини-футболе.

Рекомендуемая тематика учебных занятий практического типа (предусматривающих преимущественную передачу учебной информации преподавателями):

Тема 1: Передвижения и остановки.

Вопросы для обсуждения:

1. Передвижение боком, спиной вперед, ускорение, остановки, повороты, старты из различных исходных положений.

2. Комбинации из освоенных элементов техники передвижений (бег, остановки, повороты,

рывки).

Тема 2: Удары по неподвижному мячу.

Вопросы для обсуждения:

1. Удары по неподвижному и катящемуся мячу внутренней стороной стопы и средней частью подъема.

2. Удары по катящемуся мячу внутренней частью Подъема Удары по неподвижному мячу внешней частью подъема.

3. Удары по катящемуся мячу внешней стороной подъема, носком.

Тема 3: Удары по летящему мячу.

Вопросы для обсуждения:

1. Удары по летящему мячу внутренней стороной стопы.

2. Удары по летящему мячу серединой подъема.

3. Удары по летящему мячу серединой лба.

4. Удары по летящему мячу боковой частью лба.

Тема 4: Удары по воротам.

Вопросы для обсуждения:

1. Удары по воротам различными способами на точность попадания мячом в цель.

2. Угловой удар.

3. Подача мяча в штрафную площадь.

Тема 5: Остановка катящегося мяча.

Вопросы для обсуждения:

1. Остановка летящего мяча внутренней стороной стопы.

Тема 6: Ведение мяча и обводка.

Вопросы для обсуждения:

1. Ведение мяча и обводка.

2. Ведение мяча внешней и внутренней стороной стопы по прямой, с изменением направления и скорости ведения правой и левой ногой (без сопротивления защитника).

3. Ведение мяча с пассивным сопротивлением защитника.

4. Ведение мяча с активным сопротивлением защитника.

5. Обводка с помощью обманных движений (финтов).

Тема 7: Отбор мяча.

Вопросы для обсуждения:

1. Отбор мяча.

2. Выбивание мяча ударом ногой.

3. Вбрасывание мяча из-за боковой линии с места и с шагом.

Тема 8: Игра вратаря.

Вопросы для обсуждения:

1. Ловля катящегося мяча.

2. Ловля мяча, летящего навстречу.

3. Ловля мяча сверху в прыжке.

4. Отбивание мяча кулаком в прыжке.

5. Ловля мяча в падении (без фазы полёта).

Требования к самостоятельной работе студентов:

- изучение учебной и научной литературы.

- составление словаря дисциплины.

- тренировка, направленная на развитие физических качеств.

- совершенствование физической подготовленности по дисциплине.

- проведение самоконтроля упражнений для сдачи контрольных нормативов.

- подготовка к сдаче нормативов.

Руководствуясь положениями статьи 47 и статьи 48 Федерального закона от 29 декабря 2012 г. № 273-ФЗ "Об образовании в Российской Федерации" научно-педагогические работники и иные лица, привлекаемые университетом к реализации данной образовательной программы, пользуются предоставленными академическими правами и свободами в части свободы преподавания, свободы от вмешательства в профессиональную деятельность; свободы выбора и использования педагогически обоснованных форм, средств, методов обучения и воспитания; права на творческую инициативу, разработку и применение авторских программ и методов обучения и воспитания в пределах реализуемой образовательной программы и отдельной дисциплины.

Исходя из рамок, установленных учебным планом по трудоемкости и видам учебной работы по дисциплине, преподаватель самостоятельно выбирает тематику занятий по формам и количеству часов проведения контактной работы: лекции и иные учебные занятия, предусматривающие преимущественную передачу учебной информации преподавателем и (или) занятия семинарского

типа (семинары, практические занятия, практикумы, лабораторные работы, коллоквиумы и иные аналогичные занятия), и (или) групповые консультации, и (или) индивидуальную работу обучающихся с преподавателем, в том числе индивидуальные консультации (по курсовым работам/проектам – при наличии курсовой работы/проекта по данной дисциплине в учебном плане).

Рекомендуемая тематика занятий максимально полно реализуется в контактной работе со студентами очной формы обучения. В случае реализации образовательной программы в заочной / очно-заочной форме трудоемкость дисциплины сохраняется, однако объем учебного материала в значительной части осваивается студентами в форме самостоятельной работы. При этом требования к ожидаемым образовательным результатам студентов по данной дисциплине не зависят от формы реализации образовательной программы.

7. Учебно-методическое и информационное обеспечение дисциплины:

литература:

1. Ковыршина, Е.Ю. Разновидности спортивных игр : учебное пособие / Е.Ю. Ковыршина, Ю.Н. Эртман, В.Ф. Кириченко ; Министерство спорта Российской Федерации, Сибирский государственный университет физической культуры и спорта, Кафедра теории и методики спортивных игр. - Омск : Издательство СибГУФК, 2017
URL:<http://biblioclub.ru/index.php?page=book&id=483444>.
2. Футбол: история, правила, техника и тактика игры в футбол [Электронный ресурс] : учебно-методическое пособие / сост. Чеботарев В.В., Чеботарев А.В.. — Электрон. дан. — Липецк : Липецкий ГПУ, 2017. — 119 с. — Режим доступа: <https://e.lanbook.com/book/112017>.
3. Спортивные игры [Электронный ресурс] : учебное пособие / сост. Костарев А.Ю., Гусев Л.Г., Шабалина О.В., Никитина С.Ю. — Уфа : БГПУ имени М. Акмуллы, 2002. Режим доступа: <https://e.lanbook.com/book/43331>.

программное обеспечение

1. Операционные системы: Ubuntu (свободно распространяемое ПО) / MS Windows/ пр.
2. Веб-браузер: Mozilla Firefox (свободно распространяемое ПО) / пр.
3. Офисный пакет: LibreOffice (свободно распространяемое ПО) / Microsoft Office /пр.:
4. Текстовый редактор, табличный процессор (создание таблиц), программа подготовки презентаций, графический редактор.

базы данных, информационно-справочные материалы и поисковые системы

1. www.biblioclub.ru
2. <http://e.lanbook.com/>
3. <https://biblio-online.ru/>

8. Материально-техническое обеспечение дисциплины:

Учебные аудитории для проведения лекционных занятий оснащенных техническими средствами обучения (мультимедиа). Аудитория для самостоятельной работы (компьютеры с возможностью подключения к сети Интернет и доступом в ЭИОС).

Для проведения практических занятий оборудованные спортивные залы, спортивные площадки.

Для организации самостоятельной работы обучающимся предоставляются помещения, оснащенные компьютерной техникой с возможностью подключения к сети «Интернет» и обеспечением доступа в электронную информационно-образовательную среду университета.

Для обучения инвалидов и лиц с ограниченными возможностями здоровья университетом могут быть представлены специализированные средства обучения, в том числе технические средства коллективного и индивидуального пользования:

– **Оборудование для лиц с нарушением зрения:** Портативный ручной видеоувеличитель Ruby; Принтер для печати рельефно-точечным шрифтом Брайля; Тактильный дисплей Брайля Focus 40 Blue; Электронная пишущая машинка Twen T180+ с дополнительной установкой шрифта Брайля;

– **Оборудование для лиц с нарушением слуха и речи:** Речевой компьютерный тренажер Дэльфа-142.1; Аппарат слуховой электронный воздушного звукопроводения заушного типа У-01 «Исток»; Аудиометр автоматизированный АА – 02; Портативная информационная индукционная система для слабослышащих «Исток» А2; Индуктор заушный;

– **Оборудование для лиц с нарушением ОДА:** Приспособление для письма Writing-Bird; Специализированная мышь для лиц с нарушениями опорно-двигательного аппарата - джойстик

компьютерный инклюзивный Optima Joystick; Специализированная клавиатура с большими кнопками для лиц с заболеваниями опорно-двигательного аппарата и слабовидящими людьми.

9. Методические рекомендации по изучению дисциплины

Учебный курс «Мини-футбол» призван способствовать изучению теоретических и практических вопросов игры в мини-футбол, с демонстрацией разнообразных методологических, теоретических и технологических подходов к рассматриваемым проблемам и основные пути их решения. Изучение курса строится преимущественно на формировании педагогических знаний, на отработку проектировочных умений, овладение элементами анализа педагогических явлений и процессов. Логика изложения материала подразумевает поочередное освоение всех разделов дисциплины.

В случае организации учебной работы с использованием дистанционных образовательных технологий занятия проводятся в электронной информационно-образовательной среде университета на сайте <https://lms.bspu.ru>. Инструкции для работы в системе дистанционного обучения размещены на сайте и адресованы как преподавателям (<https://lms.bspu.ru/course/view.php?id=1044>), так и студентам (<https://lms.bspu.ru/course/view.php?id=1987#section-2>).

13. Требования к промежуточной аттестации и оценочные материалы для ее проведения

Промежуточная аттестация выполняется в форме зачета.

Оценочные материалы текущего контроля и промежуточной аттестации представлены комплексом заданий (контрольных нормативов) для зачета.

Критерии оценки комплекса заданий для текущего контроля успеваемости у юношей

№	Наименование упражнений	Оценка в баллах				
		5	4	3	2	1
1	Сгибание и разгибание рук в упоре лежа (кол-во раз)	40	30	20	10	-
2	Прыжок в длину с места (см.)	240	230	220	200	185
3	Удар по воротам (кол-во раз)	10	8	6	4	2
4	Пенальти (кол-во раз)	5	4	3	2	1
5	Удар с боковой линии (кол-во раз)	3	2	1	<1	0
6	Удары мячом в ворота из различных положений (кол-во раз)	8	6	4	2	1

Критерии оценки комплекса заданий для текущего контроля успеваемости у девушек

№	Наименование упражнений	Оценка в баллах				
		5	4	3	2	1
1	Сгибание и разгибание рук в упоре лежа (кол-во раз)	20	18	16	14	12
2	Прыжок в длину с места (см.)	190	180	170	160	-
3	Удар по воротам (кол-во раз)	10	8	6	4	2
4	Пенальти (кол-во раз)	5	4	3	2	1
5	Удар с боковой линии (кол-во раз)	3	2	1	<1	0
6	Удары мячом в ворота из различных положений (кол-во раз)	8	6	4	2	1

Критерии оценки комплекса заданий для зачета у юношей

№	Наименование упражнений	Оценка в баллах				
		5	4	3	2	1
1	Прыжок в длину с места (см.)	240	230	215	210	205
2	Наклон вперед из положения стоя с прямыми ногами на гимнастической скамье (см)	13	7	6	4	2
3	Прыжки через скакалку (30 сек)	80	75	70	65	60
4	Приседание (30 сек)	40	35	30	25	20
5	Сгибание и разгибание рук в висе на перекладине (кол-во раз).	13	10	9	7	5
6	Бег 100 м (сек)	13,5	14,8	15,1	15,5	16,0
7	Поднимание туловища из положения лежа на спине (кол-во раз)	65	55	45	35	25
8	Бег 3000 м (сек)	12,30	13,30	14,00	14,30	15,00

Критерии оценки комплекса заданий для зачета у девушек

№	Наименование упражнений	Оценка в баллах				
		5	4	3	2	1
1	Прыжок в длину с места (см.)	195	180	170	165	160
2	Наклон вперед из положения стоя с прямыми ногами на гимнастической скамье (см)	16	11	8	6	4
3	Прыжки через скакалку (30 сек)	80	75	70	65	60
4	Приседание (30 сек)	35	30	25	20	15
5	Сгибание и разгибание рук в упоре лежа на полу (кол-во раз).	14	12	10	8	6
6	Бег 100 м (сек)	16,5	17,0	17,5	17,9	18,7
7	Поднимание туловища из положения лежа на спине (кол-во раз)	47	40	34	30	20
8	Бег 2000 м (сек)	10,30	11,15	11,35	11,50	12,00

В полном объеме оценочные материалы хранятся на кафедре, реализующей данную дисциплину. Оценочные материалы с автоматизированной проверкой результатов обучения (при наличии) размещаются в электронной информационно-образовательной среде университета на сайте <https://lms.bspu.ru>.

Планируемые уровни сформированности компетенций обучающихся и критерии оценивания

Уровни	Содержательное описание уровня	Основные признаки выделения уровня (этапы формирования компетенции, критерии оценки сформированности)	Пятибалльная шкала (академическая оценка)	БРС, % освоения (рейтинговая оценка)
Повышенный	Творческая деятельность	Включает нижестоящий уровень. Умение самостоятельно принимать решение, решать проблему/задачу теоретического или прикладного характера на основе изученных методов, приемов, технологий.	Отлично	90-100
Базовый	Применение знаний и умений в более широких контекстах учебной и профессиональной деятельности, нежели по образцу, с большей степенью самостоятельности и инициативы	Включает нижестоящий уровень. Способность собирать, систематизировать, анализировать и грамотно использовать информацию из самостоятельно найденных теоретических источников и иллюстрировать ими теоретические положения или обосновывать практику применения.	Удовлетворительно	70-89,9
Удовлетворительный (достаточный)	Репродуктивная деятельность	Изложение в пределах задач курса теоретически и практически контролируемого материала	Хорошо	50-69,9
Недостаточный	Отсутствие признаков удовлетворительного уровня		Не удовлетворительно	менее 50

Результаты текущего контроля и промежуточной аттестации в соответствии с применяемой университетом балльно-рейтинговой системой оценки качества образования вносятся в электронные ведомости и таким образом отображаются в электронном портфолио студента в электронной информационно-образовательной среде университета. Результаты промежуточной аттестации (кроме неудовлетворительных) вносятся и в зачетные книжки студентов.

Разработчики:

заведующий кафедрой физического воспитания и спорта, канд. биол. наук, доцент А.В. Данилов
доцент кафедры физического воспитания и спорта, канд. биол. наук Р.М. Ямилева

Эксперты:

внешний

Заслуженный работник физической культуры РБ, Почетный работник общего образования Российской Федерации, директор ГБОУ РШИСП № 5 Голдович Г.В.

внутренний

Башкирский государственный педагогический университет им. М. Акмуллы, декан ФФК, д-р пед. наук, профессор Костарев А.Ю.

МИНОБРНАУКИ РОССИИ
ФГБОУ ВО «Башкирский государственный педагогический
университет им. М. Акмуллы»

РАБОЧАЯ ПРОГРАММА ДИСЦИПЛИНЫ

Б1.В.ДВ.05.05 БАСКЕТБОЛ

для направлений подготовки

44.03.01 Педагогическое образование

Направленность (профиль)

«Математика с основами информационных технологий
(с использованием дистанционных образовательных технологий)»

квалификация выпускника: бакалавр

8. Целью дисциплины является:

- формирование универсальной компетенции:
- способен поддерживать должный уровень физической подготовленности для обеспечения полноценной социальной и профессиональной деятельности (УК-7).

- индикаторы достижения:
 - Знает виды физических упражнений; научно-практические основы физической культуры и здорового образа и стиля жизни (УК-7.1);
 - Умеет применять на практике разнообразные средства физической культуры, спорта и туризма для сохранения и укрепления здоровья, психофизической подготовки и самоподготовки к будущей жизни и профессиональной деятельности; использовать творческие средства и методы физического воспитания для профессионально-личностного развития, физического самосовершенствования, формирования здорового образа и стиля жизни (УК-7.2.);
 - Владеет средствами и методами укрепления индивидуального здоровья, физического самосовершенствования (УК-7.3.).

2. Трудоемкость учебной дисциплины зафиксирована учебным планом соответствующей основной профессиональной образовательной программы, выражается в зачетных единицах. Одна зачетная единица равна 36 академическим часам продолжительностью 45 минут (27 астрономическим часам) и включает часы контактной работы и часы самостоятельной работы студента, в том числе часы, отводимые на процедуры контроля и подготовку к ним.

3. Место дисциплины в структуре образовательной программы

Дисциплина «Баскетбол» относится к обязательной части учебного плана.

4. Планируемые результаты обучения по дисциплине, обеспечивающие достижение планируемых результатов освоения образовательной программы:

В результате изучения дисциплины студент должен:

Знать:

- практические основы физической культуры и спорта, основы здорового образа жизни, историю, современное состояние и место физической культуры в отечественной системе физического воспитания, правила соревнований, методику организации и проведения соревнований.

Уметь:

- использовать методы и средства физической культуры для обеспечения полноценной социальной и профессиональной деятельности, для повышения своих функциональных и двигательных возможностей; пользоваться терминологией, владеть навыками общения, корректно выражать и аргументировано обосновывать выдвинутые предложения тактики спортивных игр.

Владеть:

- приемами техники и тактических действий спортивных игр, основными навыками технико-тактических упражнений, основами техники безопасности и предупреждения травматизма при занятиях, ценностями физической культуры личности для успешной социально-культурной и профессиональной деятельности.

5. Виды учебной работы по дисциплине зафиксированы учебным планом основной профессиональной образовательной программы по указанному направлению и профилю, выражаются в академических часах.

Часы контактной работы и самостоятельной работы студента и часы, отводимые на процедуры контроля, могут различаться в учебных планах ОПОП по формам обучения.

Объем контактной работы включает часы контактной аудиторной работы (лекции/практические занятия/ лабораторные работы), контактной внеаудиторной работы (контроль самостоятельной работы), часы контактной работы в период аттестации. Контактная работа, в том числе может проводиться посредством электронной информационно-образовательной среды университета с использованием ресурсов сети Интернет и дистанционных технологий, на сайте <https://lms.bspu.ru>.

6. Содержание дисциплины

Содержание разделов дисциплины

	Наименование раздела дисциплины	Содержание раздела
1	Техника безопасности при занятиях физической культурой	Основы техники безопасности при выполнении физических упражнений на занятиях физической культурой
2	Общеподготовительные и специальные упражнения в баскетболе	Основные положения обучения в общеподготовительных и специальных упражнениях в баскетболе. Упражнения для подготовительной части занятия. Типичные ошибки при обучении общеподготовительных и специальных упражнений и методы их исправления.
		Стойка баскетболиста. Варианты стоек в зависимости от ситуации на площадке. Передвижение приставным

3	Стойка баскетболиста и передвижение без мяча.	шагом. Передвижение спиной вперед. Передвижение с ускорением. Передвижение со сменой ритма. Передвижение с резкими остановками. Передвижение с изменением траектории движения. Замедленный бег. Разбег с финальным прыжком у кольца.
4	Ведение мяча одной рукой.	Стандартное ведение мяча правой и левой рукой на месте. Ведение мяча на месте с изменением высоты отскока. Ведение мяча на месте с поворотом вправо и влево. Ведение мяча вперед. Ведение мяча вправо и влево. Ведение мяча спиной вперед. Ведение мяча бегом вперед. Ведение мяча с изменением скорости и направления движения. Ведение мяча с остановкой прыжком. Ведение мяча и остановка в два шага.
5	Ловля и передача мяча на месте.	Передача мяча двумя руками от груди на месте. Ловля мяча двумя руками. Передача мяча двумя руками с отскоком от площадки на месте. Передача мяча одной рукой от плеча на месте. Передача мяча одной рукой снизу на месте. Передача мяча одной рукой с отскоком от площадки на месте. Ловля одной рукой.
6	Ловля и передача мяча в движении.	Передача мяча двумя руками от груди в движении приставным шагом вправо и влево. Ловля двумя руками. Передача мяча двумя руками с отскоком от площадки в движении приставным шагом вправо и влево. Передача мяча одной рукой от плеча в движении приставным шагом вправо и влево. Передача мяча одной рукой снизу в движении приставным шагом вправо и влево. Передача мяча одной рукой с отскоком от площадки в движении приставным шагом вправо и влево. Ловля одной рукой. Передача мяча двумя руками с отскоком от площадки в движении приставным шагом вправо и влево. Ловля одной рукой. Передача мяча одной рукой от плеча в движении приставным шагом вправо и влево. Передача мяча одной рукой снизу в движении приставным шагом вправо и влево.
7	Броски в кольцо.	Бросок в кольцо одной рукой от плеча с места, располагаясь справа и слева от кольца с дистанции 1,5 метра. Бросок в кольцо двумя руками над головой с места, располагаясь, справа и слева от кольца с дистанции 1,5 метра. Бросок в кольцо одной рукой от плеча с места, располагаясь по центру с дистанции 1,5 метра. Бросок в кольцо двумя руками над головой с места, располагаясь по центру с дистанции 1,5 метра. Бросок в кольцо одной рукой от плеча с места с линии штрафного броска. Бросок в кольцо двумя руками над головой с места с линии штрафного броска. Бросок мяча после остановки прыжком. Бросок мяча после остановки в два шага. Бросок мяча после ведения и двух шагов.
8	Тактика в нападении.	Быстрый прорыв. Длительный розыгрыш.
9	Освоение тактики в защите.	Зонная защита. Персональная защита.
10	Совершенствование тактики в защите.	Зонная защита 2\3. Зонная защита 2\1\2. Зонная защита 3\2. Игра в баскетбол.
11	Комбинации игры в нападении.	Игровые взаимодействия без продвижения к кольцу. Игровые взаимодействия с продвижением к кольцу. Игра в баскетбол.
12	Комбинации игры в защите.	Игровые взаимодействия в ответ на атаку без продвижения к кольцу. Игровые взаимодействия в ответ на атаку с продвижением к кольцу. Игра в баскетбол.
13	Атака 5 в 4	Расположение и действия игроков атакующей команды для совершения броска по кольцу. Расположение и действия игроков защищающейся команды для срыва броска по кольцу. Расположение и действия игроков атакующей команды для совершения подбора после броска по кольцу. Расположение и действия игроков защищающейся команды для совершения подбора после броска по кольцу. Контратака. Игра в баскетбол.

24	Совершенствование техники броска мяча в кольцо с 3-х очковой линии	Бросок в кольцо одной рукой от плеча с места с 3-х- очковой линии.
25	Совершенствование техники ведения мяча одной рукой	Стандартное ведение мяча правой и левой рукой на месте. Ведение мяча на месте с изменением высоты отскока. Ведение мяча на месте с поворотом вправо и влево. Ведение мяча вперед. Ведение мяча вправо и влево. Ведение мяча спиной вперед. Ведение мяча бегом вперед. Ведение мяча с изменением скорости и направления движения. Ведение мяча с остановкой прыжком. Ведение мяча и остановка в два шага.
26	Совершенствование техники ловли и передачи мяча на месте	Передача мяча двумя руками от груди на месте. Ловля мяча двумя руками. Передача мяча двумя руками с отскоком от площадки на месте. Передача мяча одной рукой от плеча на месте. Передача мяча одной рукой снизу на месте. Передача мяча одной рукой с отскоком от площадки на месте. Ловля одной рукой.
27	Совершенствование техники ловли и передачи мяча в движении	Передача мяча двумя руками от груди в движении приставным шагом вправо и влево. Ловля двумя руками. Передача мяча двумя руками с отскоком от площадки в движении приставным шагом вправо и влево. Передача мяча одной рукой от плеча в движении приставным шагом вправо и влево. Передача мяча одной рукой снизу в движении приставным шагом вправо и влево. Передача мяча одной рукой с отскоком от площадки в движении приставным шагом вправо и влево. Ловля одной рукой. Передача мяча двумя руками с отскоком от площадки в движении приставным шагом вправо и влево. Ловля одной рукой. Передача мяча одной рукой от плеча в движении приставным шагом вправо и влево. Передача мяча одной рукой снизу в движении приставным шагом вправо и влево.
28	Правила соревнований	Правила соревнований регламентированные Федерацией баскетбола Российской Федерации
29	Игра по правилам.	Игра в баскетбол по основным правилам игры.

Рекомендуемая тематика учебных занятий в форме контактной работы:

Рекомендуемая тематика учебных занятий лекционного типа (предусматривающих преимущественную передачу учебной информации преподавателями):

Тема 1: Техника безопасности при занятиях физической культурой.

Тема 2: Общеподготовительные и специальные упражнения в баскетболе.

Рекомендуемая тематика учебных занятий практического типа (предусматривающих преимущественную передачу учебной информации преподавателями):

Тема 1: Стойка баскетболиста и передвижение без мяча.

Вопросы для обсуждения:

1. Варианты стоек в зависимости от ситуации на площадке.
2. Передвижение приставным шагом.
3. Передвижение спиной вперед.
4. Передвижение с ускорением.
5. Передвижение со сменой ритма.
6. Передвижение с резкими остановками. Передвижение с изменением траектории движения.
7. Замедленный бег.
8. Разбег с финальным прыжком у кольца.

Тема 2: Ведение мяча одной рукой.

Вопросы для обсуждения:

1. Стандартное ведение мяча правой и левой рукой на месте.
2. Ведение мяча на месте с изменением высоты отскока.
3. Ведение мяча на месте с поворотом вправо и влево.
4. Ведение мяча вперед.
5. Ведение мяча вправо и влево.
6. Ведение мяча спиной вперед.
7. Ведение мяча бегом вперед.

8. Ведение мяча с изменением скорости и направления движения.
9. Ведение мяча с остановкой прыжком.
10. Ведение мяча и остановка в два шага.

Тема 3: Ловля и передача мяча на месте.

Вопросы для обсуждения:

1. Передача мяча двумя руками от груди на месте.
2. Ловля мяча двумя руками.
3. Передача мяча двумя руками с отскоком от площадки на месте.
4. Передача мяча одной рукой от плеча на месте.
5. Передача мяча одной рукой снизу на месте.
6. Передача мяча одной рукой с отскоком от площадки на месте. Ловля одной рукой.

Тема 4: Ловля и передача мяча в движении.

Вопросы для обсуждения:

1. Передача мяча двумя руками от груди в движении приставным шагом вправо и влево. Ловля двумя руками.

2. Передача мяча двумя руками с отскоком от площадки в движении приставным шагом вправо и влево. Передача мяча одной рукой от плеча в движении приставным шагом вправо и влево. Передача мяча одной рукой снизу в движении приставным шагом вправо и влево. Передача мяча одной рукой с отскоком от площадки в движении приставным шагом вправо и влево.

3. Ловля одной рукой. Передача мяча двумя руками с отскоком от площадки в движении приставным шагом вправо и влево.

4. Ловля одной рукой. Передача мяча одной рукой от плеча в движении приставным шагом вправо и влево. Передача мяча одной рукой снизу в движении приставным шагом вправо и влево.

Тема 5: Броски в кольцо.

Вопросы для обсуждения:

1. Бросок в кольцо одной рукой от плеча с места, располагаясь справа и слева от кольца с дистанции 1,5 метра.

2. Бросок в кольцо двумя руками над головой с места, располагаясь, справа и слева от кольца с дистанции 1,5 метра.

3. Бросок в кольцо одной рукой от плеча с места, располагаясь по центру с дистанции 1,5 метра.

4. Бросок в кольцо двумя руками над головой с места, располагаясь по центру с дистанции 1,5 метра.

5. Бросок в кольцо одной рукой от плеча с места с линии штрафного броска.

6. Бросок в кольцо двумя руками над головой с места с линии штрафного броска. Бросок мяча после остановки прыжком. Бросок мяча после остановки в два шага. Бросок мяча после ведения и двух шагов.

Тема 6: Тактика в нападении.

Вопросы для обсуждения:

1. Быстрый прорыв.
2. Длительный розыгрыш.

Тема 7: Освоение тактики в защите.

Вопросы для обсуждения:

1. Зонная защита.
2. Персональная защита.

Тема 8: Совершенствование тактики в защите.

Вопросы для обсуждения:

1. Зонная защита 2\3.
2. Зонная защита 2\1\2.
3. Зонная защита 3\2.

Тема 9: Комбинации игры в нападении.

Вопросы для обсуждения:

1. Игровые взаимодействия в ответ на атаку без продвижения к кольцу.
2. Игровые взаимодействия в ответ на атаку с продвижением к кольцу.

Тема 10: Комбинации игры в защите.

Вопросы для обсуждения:

1. Игровые взаимодействия в ответ на атаку без продвижения к кольцу.
2. Игровые взаимодействия в ответ на атаку с продвижением к кольцу.

Требования к самостоятельной работе студентов:

- изучение учебной и научной литературы.
- составление словаря дисциплины.
- тренировка, направленная на развитие физических качеств.
- совершенствование физической подготовленности по дисциплине.
- проведение самоконтроля упражнений для сдачи контрольных нормативов.
- подготовка к сдаче нормативов.

Руководствуясь положениями статьи 47 и статьи 48 Федерального закона от 29 декабря 2012 г. № 273-ФЗ "Об образовании в Российской Федерации" научно-педагогические работники и иные лица, привлекаемые университетом к реализации данной образовательной программы, пользуются предоставленными академическими правами и свободами в части свободы преподавания, свободы от вмешательства в профессиональную деятельность; свободы выбора и использования педагогически обоснованных форм, средств, методов обучения и воспитания; права на творческую инициативу, разработку и применение авторских программ и методов обучения и воспитания в пределах реализуемой образовательной программы и отдельной дисциплины.

Исходя из рамок, установленных учебным планом по трудоемкости и видам учебной работы по дисциплине, преподаватель самостоятельно выбирает тематику занятий по формам и количеству часов проведения контактной работы: лекции и иные учебные занятия, предусматривающие преимущественную передачу учебной информации преподавателем и (или) занятия семинарского типа (семинары, практические занятия, практикумы, лабораторные работы, коллоквиумы и иные аналогичные занятия), и (или) групповые консультации, и (или) индивидуальную работу обучающихся с преподавателем, в том числе индивидуальные консультации (по курсовым работам/проектам – при наличии курсовой работы/проекта по данной дисциплине в учебном плане).

Рекомендуемая тематика занятий максимально полно реализуется в контактной работе со студентами очной формы обучения. В случае реализации образовательной программы в заочной / очно-заочной форме трудоемкость дисциплины сохраняется, однако объем учебного материала в значительной части осваивается студентами в форме самостоятельной работы. При этом требования к ожидаемым образовательным результатам студентов по данной дисциплине не зависят от формы реализации образовательной программы.

7. Учебно-методическое и информационное обеспечение дисциплины:

литература:

1. Баскетбол для учителя физической культуры [Электронный ресурс] : учебное пособие / Т.Р. Валиахметов [и др.]. — Электрон. дан. — Уфа : БГПУ имени М. Акмуллы, 2014.— Режим доступа: <https://e.lanbook.com/book/72504>.
2. Ковыршина, Е.Ю. Разновидности спортивных игр: учебное пособие. - Омск : Издательство СибГУФК, 2017. URL:<http://biblioclub.ru/index.php?page=book&id=483444>.
3. Ярошенко, Е.В. Баскетбол: 10 ступеней совершенствования : учебно-методическое пособие – Москва ; Берлин : Директ-Медиа, 2015. Режим доступа: URL: <http://biblioclub.ru/index.php?page=book&id=426542>
4. Баскетбол: основы обучения техническим приемам игры в нападении : учебно-методическое пособие / сост. Д.П. Адейеми, О.Н. Сулейманова ; Министерство образования и науки Российской Федерации, Уральский федеральный университет им. первого Президента России Б. Н. Ельцина. – Екатеринбург : Издательство Уральского университета, 2014. – Режим доступа: URL: <http://biblioclub.ru/index.php?page=book&id=275631>.
5. Лепёшкин, В.А. Баскетбол. Подвижные и учебные игры [Электронный ресурс] : учебное пособие / В.А. Лепёшкин. — Электрон. дан. — Москва : Советский спорт, 2013.— Режим доступа: <https://e.lanbook.com/book/51914>.

программное обеспечение

1. Операционные системы: Ubuntu (свободно распространяемое ПО) / MS Windows/ пр.
2. Веб-браузер: Mozilla Firefox (свободно распространяемое ПО) / пр.
3. Офисный пакет: LibreOffice (свободно распространяемое ПО) / Microsoft Office /пр.:
4. Текстовый редактор, табличный процессор (создание таблиц), программа подготовки презентаций, графический редактор.

базы данных, информационно-справочные материалы и поисковые системы

1. www.biblioclub.ru
2. <http://e.lanbook.com/>
3. <https://biblio-online.ru/>

8. Материально-техническое обеспечение дисциплины:

Учебные аудитории для проведения лекционных занятий оснащены техническими средствами обучения (мультимедиа). Аудитория для самостоятельной работы (компьютеры с возможностью подключения к сети Интернет и доступом в ЭИОС).

Для проведения практических занятий оборудованные спортивные залы, спортивные площадки.

Для организации самостоятельной работы обучающимся предоставляются помещения, оснащенные компьютерной техникой с возможностью подключения к сети «Интернет» и обеспечением доступа в электронную информационно-образовательную среду университета.

Для обучения инвалидов и лиц с ограниченными возможностями здоровья университетом могут быть представлены специализированные средства обучения, в том числе технические средства коллективного и индивидуального пользования:

– **Оборудование для лиц с нарушением зрения:** Портативный ручной видеоувеличитель Ruby; Принтер для печати рельефно-точечным шрифтом Брайля; Тактильный дисплей Брайля Focus 40 Blue; Электронная пишущая машинка Twen T180+ с дополнительной установкой шрифта Брайля;

– **Оборудование для лиц с нарушением слуха и речи:** Речевой компьютерный тренажер Дэльфа-142.1; Аппарат слуховой электронный воздушного звукопроведения заушного типа У-01 «Исток»; Аудиометр автоматизированный АА – 02; Портативная информационная индукционная система для слабослышащих «Исток» А2; Индуктор заушный;

– **Оборудование для лиц с нарушением ОДА:** Приспособление для письма Writing-Bird; Специализированная мышь для лиц с нарушениями опорно-двигательного аппарата - джойстик компьютерный инклюзивный Optima Joystick; Специализированная клавиатура с большими кнопками для лиц с заболеваниями опорно-двигательного аппарата и слабовидящими людьми.

9. Методические рекомендации по изучению дисциплины

Учебный курс «Баскетбол» призван способствовать изучению теоретических и практических вопросов игры в баскетбол, с демонстрацией разнообразных методологических, теоретических и технологических подходов к рассматриваемым проблемам и основные пути их решения. Изучение курса строится преимущественно на формировании педагогических знаний, на отработку проективных умений, овладение элементами анализа педагогических явлений и процессов. Логика изложения материала подразумевает поочередное освоение всех разделов дисциплины.

В случае организации учебной работы с использованием дистанционных образовательных технологий занятия проводятся в электронной информационно-образовательной среде университета на сайте <https://lms.bspu.ru>. Инструкции для работы в системе дистанционного обучения размещены на сайте и адресованы как преподавателям (<https://lms.bspu.ru/course/view.php?id=1044>), так и студентам (<https://lms.bspu.ru/course/view.php?id=1987#section-2>).

14. Требования к промежуточной аттестации и оценочные материалы для ее проведения

Промежуточная аттестация выполняется в форме зачета.

Оценочные материалы текущего контроля и промежуточной аттестации представлены комплексом заданий (контрольных нормативов) для зачета.

Критерии оценки комплекса заданий для текущего контроля успеваемости у юношей

№	Наименование упражнений	Оценка в баллах				
		5	4	3	2	1
1	Сгибание и разгибание рук в упоре лежа (кол-во раз)	40	30	20	16	12
2	Прыжок в длину с места (см.)	240	230	220	200	185
3	Броски из-под кольца (кол-во раз)	10	8	6	4	2
4	Броски со штрафной линии (кол-во раз)	5	4	3	2	1
5	Броски с трехочковой линии (кол-во раз)	3	2	1	<1	0
6	Броски из различных положений (кол-во раз)	8	6	4	2	1

Критерии оценки комплекса заданий для текущего контроля успеваемости девушек

№	Наименование упражнений	Оценка в баллах				
		5	4	3	2	1
1	Сгибание и разгибание рук	20	18	16	14	15

	в упоре лежа (кол-во раз)					
2	Прыжок в длину с места (см.)	190	180	170	160	-
3	Броски из-под кольца (кол-во раз)	10	8	6	4	2
4	Броски со штрафной линии (кол-во раз)	5	4	3	2	1
5	Броски с трехочковой линии (кол-во раз)	3	2	1	<1	0
6	Броски из различных положений (кол-во раз)	8	6	4	2	1

Критерии оценки комплекса заданий для зачета у юношей

№	Наименование упражнений	Оценка в баллах				
		5	4	3	2	1
1	Прыжок в длину с места (см.)	240	230	215	210	205
2	Наклон вперед из положения стоя с прямыми ногами на гимнастической скамье (см)	13	7	6	4	2
3	Прыжки через скакалку (30 сек)	80	75	70	65	60
4	Приседание (30 сек)	40	35	30	25	20
5	Сгибание и разгибание рук в висе на перекладине (кол-во раз).	13	10	9	7	5
6	Бег 100 м (сек)	13,5	14,8	15,1	15,5	16,0
7	Поднимание туловища из положения лежа на спине (кол-во раз)	65	55	45	35	25
8	Бег 3000 м (сек)	12,30	13,30	14,00	14,30	15,00

Критерии оценки комплекса заданий для зачета у девушек

№	Наименование упражнений	Оценка в баллах				
		5	4	3	2	1
1	Прыжок в длину с места (см.)	195	180	170	165	160
2	Наклон вперед из положения стоя с прямыми ногами на гимнастической скамье (см)	16	11	8	6	4
3	Прыжки через скакалку (30 сек)	80	75	70	65	60
4	Приседание (30 сек)	35	30	25	20	15
5	Сгибание и разгибание рук в упоре лежа на полу (кол-во раз).	14	12	10	8	6
6	Бег 100 м (сек)	16,5	17,0	17,5	17,9	18,7
7	Поднимание туловища из положения лежа на спине (кол-во раз)	47	40	34	30	20
8	Бег 2000 м (сек)	10,30	11,15	11,35	11,50	12,00

В полном объеме оценочные материалы хранятся на кафедре, реализующей данную дисциплину. Оценочные материалы с автоматизированной проверкой результатов обучения (при наличии) размещаются в электронной информационно-образовательной среде университета.

Планируемые уровни сформированности компетенций обучающихся и критерии оценивания

Уровни	Содержательное описание уровня	Основные признаки выделения уровня (этапы формирования компетенции, критерии оценки сформированности)	Пятибалльная шкала (академическая оценка)	БРС, % освоения (рейтинговая оценка)
Повышенный	Творческая деятельность	Включает нижестоящий уровень. Умение самостоятельно принимать решение, решать проблему/задачу теоретического или прикладного характера на основе изученных методов, приемов, технологий.	Отлично	90-100
Базовый	Применение	Включает нижестоящий	Хорошо	70-89.9

	знаний и умений в более широких контекстах учебной и профессиональной деятельности, нежели по образцу, с большей степенью самостоятельности и инициативы	уровень. Способность собирать, систематизировать, анализировать и грамотно использовать информацию из самостоятельно найденных теоретических источников и иллюстрировать ими теоретические положения или обосновывать практику применения.		
Удовлетворительный (достаточный)	Репродуктивная деятельность	Изложение в пределах задач курса теоретически и практически контролируемого материала	удовлетворительно	50-69,9
Недостаточный	Отсутствие признаков удовлетворительного уровня		Не удовлетворительно	менее 50

Результаты текущего контроля и промежуточной аттестации в соответствии с применяемой университетом балльно-рейтинговой системой оценки качества образования вносятся в электронные ведомости и таким образом отображаются в электронном портфолио студента в электронной информационно-образовательной среде университета. Результаты промежуточной аттестации (кроме неудовлетворительных) вносятся и в зачетные книжки студентов.

Разработчики:

заведующий кафедры физического воспитания и спорта, канд.биол.наук, доцент А.В. Данилов;
доцент кафедры физического воспитания и спорта, канд.биол.наук Р.М. Ямилева

Эксперты:

внешний

Заслуженный работник физической культуры РБ, Почетный работник общего образования Российской Федерации, директор ГБОУ РШИСП № 5 Голдович Г.В.

внутренний

Башкирский государственный педагогический университет им. М. Акмуллы, декан ФФК, д-р пед. наук, профессор Костарев А.Ю.

МИНОБРНАУКИ РОССИИ
ФГБОУ ВО «Башкирский государственный педагогический
университет им. М. Акмуллы»

РАБОЧАЯ ПРОГРАММА ДИСЦИПЛИНЫ
Б1.В.ДВ.05.06 ВОЛЕЙБОЛ

для направлений подготовки

44.03.01 Педагогическое образование

Направленность (профиль)

«Математика с основами информационных технологий
(с использованием дистанционных образовательных технологий)»

квалификация выпускника: бакалавр

1. Целью дисциплины является:

- формирование универсальной компетенции:
- способен поддерживать должный уровень физической подготовленности для обеспечения полноценной социальной и профессиональной деятельности (УК-7).
- индикаторы достижения:

- Знает виды физических упражнений; научно-практические основы физической культуры и здорового образа и стиля жизни (УК-7.1);
- Умеет применять на практике разнообразные средства физической культуры, спорта и туризма для сохранения и укрепления здоровья, психофизической подготовки и самоподготовки к будущей жизни и профессиональной деятельности; использовать творчески средства и методы физического воспитания для профессионально-личностного развития, физического самосовершенствования, формирования здорового образа и стиля жизни (УК-7.2.);
- Владеет средствами и методами укрепления индивидуального здоровья, физического самосовершенствования (УК-7.3.).

2. Трудоемкость учебной дисциплины зафиксирована учебным планом соответствующей основной профессиональной образовательной программы, выражается в зачетных единицах. Одна зачетная единица равна 36 академическим часам продолжительностью 45 минут (27 астрономическим часам) и включает часы контактной работы и часы самостоятельной работы студента, в том числе часы, отводимые на процедуры контроля и подготовку к ним.

3. Место дисциплины в структуре образовательной программы

Дисциплина «Волейбол» относится к обязательной части учебного плана.

4. Планируемые результаты обучения по дисциплине, обеспечивающие достижение планируемых результатов освоения образовательной программы:

В результате изучения дисциплины студент должен:

Знать:

- практические основы физической культуры и спорта, основы здорового образа жизни, историю, современное состояние и место физической культуры в отечественной системе физического воспитания, правила соревнований, методику организации и проведения соревнований.

Уметь:

- использовать методы и средства физической культуры для обеспечения полноценной социальной и профессиональной деятельности, для повышения своих функциональных и двигательных возможностей; пользоваться терминологией, владеть навыками общения, корректно выражать и аргументировано обосновывать выдвинутые предложения тактики спортивных игр.

Владеть:

- приемами техники и тактических действий спортивных игр, основными навыками технико-тактических упражнений, основами техники безопасности и предупреждения травматизма при занятиях, ценностями физической культуры личности для успешной социально-культурной и профессиональной деятельности.

5. 5. Виды учебной работы по дисциплине зафиксированы учебным планом основной профессиональной образовательной программы по указанному направлению и профилю, выражаются в академических часах.

Часы контактной работы и самостоятельной работы студента и часы, отводимые на процедуры контроля, могут различаться в учебных планах ОПОП по формам обучения.

Объем контактной работы включает часы контактной аудиторной работы (лекции/практические занятия/ лабораторные работы), контактной внеаудиторной работы (контроль самостоятельной работы), часы контактной работы в период аттестации. Контактная работа, в том числе может проводиться посредством электронной информационно-образовательной среды университета с использованием ресурсов сети Интернет и дистанционных технологий, на сайте <https://lms.bspu.ru>.

6. Содержание дисциплины

Содержание разделов дисциплины

	Наименование раздела дисциплины	Содержание раздела
1	Техника безопасности при занятиях физической культурой	Основы техники безопасности при выполнении физических упражнений на занятиях физической культурой
2	Общеподготовительные и специальные упражнения в волейболе	Основные положения обучения в общеподготовительных и специальных упражнениях В волейболе. Упражнения для подготовительной части занятия. Типичные ошибки при обучении общеподготовительных и специальных упражнений и методы их исправления.
		Стойки волейболиста. Варианты стоек в зависимости от ситуации на площадке. Передвижение приставным шагом.

3	Стойка волейболиста и передвижение по площадке	Передвижение спиной вперед. Передвижение с ускорением. Передвижение со сменой ритма. Передвижение с резкими остановками. Передвижение с изменением траектории движения. Замедленный бег. Разбег с финальным прыжком у сетки.
4	Верхняя и нижняя подачи	Выполнение техники подачи - подбрасывание мяча. Исправление ошибок при подаче. Для выполнения подачи необходимо соблюдать следующие условия: – траектория движения мяча снизу-вверх должна быть возможно ближе к вертикальной, для чего кисть при подбрасывании во всех положениях параллельна опоре; – подбрасывание мяча необходимо выполнять плавным движением руки с постепенным нарастанием скорости - это способствует оптимальному регулированию формы траектории и высоты подбрасывания мяча.
5	Верхняя и нижняя передачи мяча	Верхняя и нижняя передачи мяча как основа нападающих действий. Техника верхней и нижней передачи мяча. Обучение верхней и нижней передаче мяча: имитация верхней и нижней передачи стоя, после перемещения вправо, влево, вперед, назад. Верхняя передача мяча: на месте, над собой, в ограниченном пространстве, в парах, в парах после перемещения, в групповых упражнениях, через сетку. Совершенствование навыка. Учебная игра.
6	Перемещение к месту встречи с мячом, вынос рук	Перемещения по игровой площадке приставным, скрестным, обычным шагом, боком, скачком, прыжками и их сочетаниями с выносом рук вперед для приема мяча. Отработка движений волейболиста в нападении и защите. Перемещение в защите и нападении по площадке. Техника падения: перекатом на спину, переднее падение перекатом на бок, переднее падение «рыбкой». Учебная игра.
7	Подача в прыжке	Подача в прыжке (силовая подача) – технический прием, с его помощью игроком мяч вводится в игру. Выполняется с трех шагов аналогично верхней подаче с резким и сильным ударом по мячу в прыжке. Корректировка ошибок при подаче с прыжка: «подброс – разброс» - разный по высоте и направлению подброс мяча, плохой зрительный контроль за мячом в момент удара, длительное сопровождение мяча кистью, несовпадение линии разбега подающего и траектории полета мяча.
8	Прием мяча одной рукой с последующим падением	Отработка акробатических упражнений: перекаты и кувырки, упражнения с набивным мячом. Ловля набивного мяча в низкой стойке и перекаат назад на спину, с выпадом правой ногой вперед-вправо (левой вперед-влево) и перекаатом в сторону на бедро и спину.
9	Освоение нападающего удара	Отработка элементов нападающего удара: разбег, толчок, прыжок и удар по мячу. Отработка силовых упражнений: напрыгивания на скамью, различные выпрыгивания вверх с подтягиванием коленей к груди, запрыгивания на тумбу с места или с 2-3 шагов, имитация нападающего удара с ударом по мячу.
10	Одиночная блокировка нападающего удара	Отработка элементов одиночной блокировки: изучение игры нападающих противника; выбор места для блокирования до подачи; ориентировка по игрокам противника, делающим первую и вторую передачи; ориентировка по полету мяча (выбор места для прыжка); ориентировка по действиям нападающего и принятие решения; этап собственного блокирования; заключительная часть одиночного блокирования.
11	Парная блокировка нападающего удара	Отработка элементов парного блокирования: согласование действий с партнером по команде; -изучение игры нападающих противника; выбор места для блокирования до подачи; ориентировка по игрокам противника, делающим первую и вторую передачи; - ориентировка по полету мяча (выбор места для прыжка); ориентировка по действиям нападающего и принятие решения; этап собственного блокирования; -заключительная часть парного блокирования.

12	Приём мяча сверху двумя руками с последующим падением на спину	Отработка элементов приёма мяча с падением и перекатом на спину.
13	Совершенствование верхней и нижней передачи	Совершенствование верхней и нижней передачи мяча: имитация верхней и нижней передачи стоя, после перемещения вправо, влево, вперед, назад. Верхняя передача мяча: на месте, над собой, в ограниченном пространстве, в парах, в парах после перемещения, в групповых упражнениях, через сетку. Учебная игра.
14	Совершенствование перемещений с выносом рук	Совершенствование перемещения по игровой площадке приставным, скрестным, обычным шагом, боком, скачком, прыжками и их сочетаниями с выносом рук вперед для приема мяча. Отработка движений волейболиста в нападении и защите. Перемещение в защите и нападении по площадке, перемещение вдоль сетки с партнером с поднятыми руками над головой и отработкой приема блокирования. Техника падения: перекатом на спину, переднее падение перекатом на бок, переднее падение «рыбкой». Учебная игра.
15	Совершенствование верхней и нижней «прямой» и «боковой» подачи	Совершенствование техники подачи: подбрасывание мяча, траектории движения мяча снизу-вверх. Исправление ошибок при подаче.
16	Обучение отбиванию мяча кулаком от верхнего края сетки	Отработка ударных движений выполняемых короткими толчкообразными отбиваниями мяча с подниманием руки вверх и выпрямлением ее в локтевом суставе. Перебивание мяча тыльной стороной кулака на противоположную сторону площадки.
17	Комбинации игры в нападении	Отработка комбинаций в нападении: командные тактические действия (системы игры), групповые тактические действия (тактические комбинации), а также индивидуальные тактические действия при использовании всех технических средств ведения игры.
18	Комбинации игры в защите	Отработка комбинаций в защите: командные тактические действия (системы игры), групповые тактические действия (тактические комбинации), а также индивидуальные тактические действия при использовании всех технических средств ведения игры. Действия команды в защите определяются тремя основными моментами состояния игры: приема подачи, приема атакующего (нападающего) удара или отскокнвшего мяча от блока соперника (страховка атакующего игрока).
19	Совершенствование тактики игры в защите	Совершенствование тактики игры в защите включает командные, групповые и индивидуальные тактические действия. Отработка приёма-подачи, атакующего удара.
20	Обучение прямому нападающему удару, совершенствование навыка	Совершенствование нападающего удара в прыжке после разбега с перебрасыванием мяча одной рукой выше края сетки на сторону команды соперника. Учебная игра.
21	Совершенствование одиночного блокирования	Совершенствование процесса одиночного (индивидуального) блокирования: изучение игры нападающих противника; выбор места для блокирования до подачи; ориентировка по игрокам противника, делающим первую и вторую передачи; ориентировка по полету мяча (выбор места для прыжка); ориентировка по действиям нападающего и принятые решения; этап собственного блокирования; заключительная часть блокирования.
22	Техника нападения и защиты	Совершенствование техники нападения: прямой нападающий удар, боковой нападающий удар, борьба против блока. Совершенствование техники защиты: прием мяча снизу двумя руками в опоре и в падении, «прием мяча снизу одной рукой в опоре», «Прием мяча одной рукой снизу в падении». Блокирование; «Блок зонный», «Ловящий блок».
23	Совершенствование отбивания мяча кулаком от верхнего края сетки	Совершенствование ударных движений выполняемых короткими толчкообразными отбиваниями мяча с подниманием руки вверх и выпрямлением ее в локтевом суставе. Перебивание мяча тыльной стороной кулака на противоположную сторону площадки.

24	Совершенствование прямого нападающего удара	Совершенствование нападающего удара: нападающий удар у стены, в парах, в прыжке через сетку с собственного набрасывания мяча, через сетку в один, два, три шага, через сетку из зоны 4 после передачи из зоны 3, из зоны 2 после передачи из зоны 3
25	Отработка техники игры в волейбол	Расстановка игроков на площадке. Расстановка игроков в защите: «углом вперед», «углом назад». Расстановка игроков в нападении с одним и двумя пасующими, скидка мяча на блок. Техника взаимодействия игроков в защите: постановка одиночного и группового блокирования. Учебная игра.
26	Тактика игры в защите	Отработка тактики в защите: командные тактические действия (системы игры), групповые тактические действия (тактические комбинации), а также индивидуальные тактические действия при использовании всех технических средств ведения игры. Действия команды в защите определяются тремя основными моментами состояния игры: приема подачи, приема атакующего (нападающего) удара или отскочившего мяча от блока соперника (страховка атакующего игрока). Учебная игра.
27	Тактика игры в нападении	Отработка тактики в нападении: командные тактические действия (системы игры), групповые тактические действия (тактические комбинации), а также индивидуальные тактические действия при использовании всех технических средств ведения игры. Учебная игра
28	Совершенствование изученных приемов в учебных играх	Организация и проведение двусторонней игры в волейбол. Правила игры. Организация блиц-турниров по волейболу в учебной группе.
29	Игра по правилам	Проведение игры по правилам волейбола, установленными 35-м Конгрессом ФИВБ 2016. Расстановка игроков на площадке. Расстановка игроков в защите.

Рекомендуемая тематика учебных занятий в форме контактной работы:

Рекомендуемая тематика учебных занятий лекционного типа (предусматривающих преимущественную передачу учебной информации преподавателями):

Тема 1: Техника безопасности при занятиях физической культурой.

Тема 2: Общеподготовительные и специальные упражнения в волейболе.

Рекомендуемая тематика учебных занятий практического типа (предусматривающих преимущественную передачу учебной информации преподавателями):

Тема 1: Стойка волейболиста и передвижение по площадке.

Вопросы для обсуждения:

1. Стойки волейболиста. Варианты стоек в зависимости от ситуации на площадке.
2. Передвижение приставным шагом.
3. Передвижение спиной вперед.
4. Передвижение с ускорением.
5. Передвижение со сменой ритма.
6. Передвижение с резкими остановками.
7. Передвижение с изменением траектории движения.
8. Замедленный бег. Разбег с финальным прыжком у сетки.

Тема 2: Подачи и передачи мяча.

Вопросы для обсуждения:

1. Верхняя и нижняя передачи мяча как основа нападающих действий.
2. Техника верхней и нижней передачи мяча. Обучение верхней и нижней передаче мяча: имитация верхней и нижней передачи стоя, после перемещения вправо, влево, вперед, назад. Верхняя передача мяча: на месте, над собой, в ограниченном пространстве, в парах, в парах после перемещения, в групповых упражнениях, через сетку.

Тема 3: Перемещение к месту встречи с мячом, вынос рук.

Вопросы для обсуждения:

1. Перемещения по игровой площадке приставным, скрестным, обычным шагом, боком, скачком, прыжками и их сочетаниями с выносом рук вперед для приема мяча. Отработка движений волейболиста в нападении и защите.
2. Перемещение в защите и нападении по площадке. Техника падения: перекатом на спину, переднее падение перекатом на бок, переднее падение «рыбкой».

Тема 4: Подача в прыжке.

Вопросы для обсуждения:

1. Подача в прыжке (силовая подача).

Требования к самостоятельной работе студентов:

- изучение учебной и научной литературы.
- составление словаря дисциплины.
- тренировка, направленная на развитие физических качеств.
- совершенствование физической подготовленности по дисциплине.
- проведение самоконтроля упражнений для сдачи контрольных нормативов.
- подготовка к сдаче нормативов.

Руководствуясь положениями статьи 47 и статьи 48 Федерального закона от 29 декабря 2012 г. № 273-ФЗ "Об образовании в Российской Федерации" научно-педагогические работники и иные лица, привлекаемые университетом к реализации данной образовательной программы, пользуются предоставленными академическими правами и свободами в части свободы преподавания, свободы от вмешательства в профессиональную деятельность; свободы выбора и использования педагогически обоснованных форм, средств, методов обучения и воспитания; права на творческую инициативу, разработку и применение авторских программ и методов обучения и воспитания в пределах реализуемой образовательной программы и отдельной дисциплины.

Исходя из рамок, установленных учебным планом по трудоемкости и видам учебной работы по дисциплине, преподаватель самостоятельно выбирает тематику занятий по формам и количеству часов проведения контактной работы: лекции и иные учебные занятия, предусматривающие преимущественную передачу учебной информации преподавателем и (или) занятия семинарского типа (семинары, практические занятия, практикумы, лабораторные работы, коллоквиумы и иные аналогичные занятия), и (или) групповые консультации, и (или) индивидуальную работу обучающихся с преподавателем, в том числе индивидуальные консультации (по курсовым работам/проектам – при наличии курсовой работы/проекта по данной дисциплине в учебном плане).

Рекомендуемая тематика занятий максимально полно реализуется в контактной работе со студентами очной формы обучения. В случае реализации образовательной программы в заочной / очно-заочной форме трудоемкость дисциплины сохраняется, однако объем учебного материала в значительной части осваивается студентами в форме самостоятельной работы. При этом требования к ожидаемым образовательным результатам студентов по данной дисциплине не зависят от формы реализации образовательной программы.

7. Учебно-методическое и информационное обеспечение дисциплины:

литература:

1. Волейбол: теория и практика [Электронный ресурс] : учебник. — Электрон. дан. — Москва, 2016. — Режим доступа: <https://e.lanbook.com/book/97427>.

2. Фомин, Е.В. Волейбол. Начальное обучение [Электронный ресурс] / Е.В. Фомин, Л.В. Булыкина. — Электрон. дан. — Москва : , 2015. — 88 с. — Режим доступа: <https://e.lanbook.com/book/97428>.

3. Ковыршина, Е.Ю. Разновидности спортивных игр : учебное пособие / Е.Ю. Ковыршина, Ю.Н. Эртман, В.Ф. Кириченко ; Министерство спорта Российской Федерации, Сибирский государственный университет физической культуры и спорта, Кафедра теории и методики спортивных игр. - Омск : Издательство СибГУФК, 2017. - 108 с. : ил. - Библиогр. в кн. ; То же [Электронный ресурс]. - URL:<http://biblioclub.ru/index.php?page=book&id=483444>.

4. Спортивные игры [Электронный ресурс] : учебное пособие / сост. Костарев А.Ю., Гусев Л.Г., Шабалина О.В., Никитина С.Ю.. — Электрон. дан. — Уфа : БГПУ имени М. Акмуллы, 2002. — 60 с. — Режим доступа: <https://e.lanbook.com/book/43331>.

программное обеспечение:

1. Операционные системы: Ubuntu (свободно распространяемое ПО) / MS Windows/ пр.
2. Веб-браузер: Mozilla Firefox (свободно распространяемое ПО) / пр.
3. Офисный пакет: LibreOffice (свободно распространяемое ПО) / Microsoft Office /пр.: 4. Текстовый редактор, табличный процессор (создание таблиц), программа подготовки презентаций, графический редактор.

базы данных, информационно-справочные материалы и поисковые системы

1. www.biblioclub.ru
2. <http://e.lanbook.com/>
3. <https://biblio-online.ru/>

8. Материально-техническое обеспечение дисциплины:

Учебные аудитории для проведения лекционных занятий оснащены техническими средствами обучения (мультимедиа). Аудитория для самостоятельной работы (компьютеры с возможностью подключения к сети Интернет и доступом в ЭИОС).

Для проведения практических занятий оборудованные спортивные залы, спортивные площадки.

Для организации самостоятельной работы обучающимся предоставляются помещения, оснащенные компьютерной техникой с возможностью подключения к сети «Интернет» и обеспечением доступа в электронную информационно-образовательную среду университета.

Для обучения инвалидов и лиц с ограниченными возможностями здоровья университетом могут быть представлены специализированные средства обучения, в том числе технические средства коллективного и индивидуального пользования:

– **Оборудование для лиц с нарушением зрения:** Портативный ручной видеоувеличитель Ruby; Принтер для печати рельефно-точечным шрифтом Брайля; Тактильный дисплей Брайля Focus 40 Blue; Электронная пишущая машинка Twen T180+ с дополнительной установкой шрифта Брайля;

– **Оборудование для лиц с нарушением слуха и речи:** Речевой компьютерный тренажер Дэльфа-142.1; Аппарат слуховой электронный воздушного звукопроводения заушного типа У-01 «Исток»; Аудиометр автоматизированный АА – 02; Портативная информационная индукционная система для слабослышащих «Исток» А2; Индуктор заушный;

– **Оборудование для лиц с нарушением ОДА:** Приспособление для письма Writing-Bird; Специализированная мышь для лиц с нарушениями опорно-двигательного аппарата - джойстик компьютерный инклюзивный Optima Joystick; Специализированная клавиатура с большими кнопками для лиц с заболеваниями опорно-двигательного аппарата и слабовидящими людьми.

9. Методические рекомендации по изучению дисциплины

Учебный курс «Волейбол» призван способствовать изучению теоретических и практических вопросов игры в волейбол, с демонстрацией разнообразных методологических, теоретических и технологических подходов к рассматриваемым проблемам и основные пути их решения. Изучение курса строится преимущественно на формировании педагогических знаний, на отработку проектировочных умений, овладение элементами анализа педагогических явлений и процессов. Логика изложения материала подразумевает поочередное освоение всех разделов дисциплины.

В случае организации учебной работы с использованием дистанционных образовательных технологий занятия проводятся в электронной информационно-образовательной среде университета на сайте <https://lms.bspu.ru>. Инструкции для работы в системе дистанционного обучения размещены на сайте и адресованы как преподавателям (<https://lms.bspu.ru/course/view.php?id=1044>), так и студентам (<https://lms.bspu.ru/course/view.php?id=1987#section-2>).

15. Требования к промежуточной аттестации и оценочные материалы для ее проведения

Промежуточная аттестация выполняется в форме зачета без оценки.

Оценочные материалы текущего контроля и промежуточной аттестации представлены комплексом заданий (контрольных нормативов) для зачета.

Критерии оценки комплекса заданий для текущего контроля успеваемости у юношей

№	Наименование упражнений	Оценка в баллах				
		5	4	3	2	1
1	Сгибание и разгибание рук в упоре лежа (кол-во раз)	40	30	20	10	-
2	Прыжок в длину с места (см.)	240	230	220	200	185
3	Количество попаданий при передаче мяча в указанную зону площадки	10	8	6	4	2
4	Попадания с нападающего удара	5	4	3	2	1
5	Челночный бег (10х10м сек.)	>17	20	24	28	-
6	Сгибание и разгибание рук в висе на перекладине (кол-во раз).	15	13	9	5	-

Критерии оценки комплекса заданий для текущего контроля успеваемости у девушек

№	Наименование упражнений	Оценка в баллах				
		5	4	3	2	1
1	Сгибание и разгибание рук в упоре лежа (кол-во раз)	20	18	16	14	15
2	Прыжок в длину с места (см.)	190	180	170	160	-

3	Количество попаданий при передаче мяча в указанную зону площадки	10	8	6	4	2
4	Попадания с нападающего удара	5	4	3	2	1
5	Челночный бег (10х10м сек.)	>20	24	28	33<	-
6	Сгибание и разгибание рук в висе на перекладине (кол-во раз).	>35	30	25	15	10

Критерии оценки комплекса заданий для зачета у юношей

№	Наименование упражнений	Оценка в баллах				
		5	4	3	2	1
1	Прыжок в длину с места (см.)	240	230	215	210	205
2	Наклон вперед из положения стоя с прямыми ногами на гимнастической скамье (см)	13	7	6	4	2
3	Прыжки через скакалку (30 сек)	80	75	70	65	60
4	Приседание (30 сек)	40	35	30	25	20
5	Сгибание и разгибание рук в висе на перекладине (кол-во раз).	13	10	9	7	5
6	Бег 100 м (сек)	13,5	14,8	15,1	15,5	16,0
7	Поднимание туловища из положения лежа на спине (кол-во раз)	65	55	45	35	25
8	Бег 3000 м (сек)	12,30	13,30	14,00	14,30	15,00

Критерии оценки комплекса заданий для зачета у девушек

№	Наименование упражнений	Оценка в баллах				
		5	4	3	2	1
1	Прыжок в длину с места (см.)	195	180	170	165	160
2	Наклон вперед из положения стоя с прямыми ногами на гимнастической скамье (см)	16	11	8	6	4
3	Прыжки через скакалку (30 сек)	80	75	70	65	60
4	Приседание (30 сек)	35	30	25	20	15
5	Сгибание и разгибание рук в упоре лежа на полу (кол-во раз).	14	12	10	8	6
6	Бег 100 м (сек)	16,5	17,0	17,5	17,9	18,7
7	Поднимание туловища из положения лежа на спине (кол-во раз)	47	40	34	30	20
8	Бег 2000 м (сек)	10,30	11,15	11,35	11,50	12,00

В полном объеме оценочные материалы хранятся на кафедре, реализующей данную дисциплину. Оценочные материалы с автоматизированной проверкой результатов обучения (при наличии) размещаются в электронной информационно-образовательной среде университета на сайте <https://lms.bspu.ru>.

Планируемые уровни сформированности компетенций обучающихся и критерии оценивания

Уровни	Содержательное описание уровня	Основные признаки выделения уровня (этапы формирования компетенции, критерии оценки сформированности)	Пятибалльная шкала (академическая) оценка)	БРС, % освоения (рейтинговая оценка)
Повышенный	Творческая деятельность	Включает нижестоящий уровень. Умение самостоятельно принимать решение, решать проблему/задачу теоретического или прикладного характера на основе изученных методов, приемов, технологий.	Отлично	90-100
Базовый	Применение знаний и умений в более широких контекстах учебной и	Включает нижестоящий уровень. Способность собирать, систематизировать, анализировать и грамотно использовать информацию из самостоятельно найденных	Хорошо	70-89,9

	профессиональной деятельности, нежели по образцу, с большей степенью самостоятельности и инициативы	теоретических источников и иллюстрировать ими теоретические положения или обосновывать практику применения.		
Удовлетворительный (достаточный)	Репродуктивная деятельность	Изложение в пределах задач курса теоретически и практически контролируемого материала	Удовлетворительно	50-69,9
Недостаточный	Отсутствие признаков удовлетворительного уровня		Не удовлетворительно	менее 50

Результаты текущего контроля и промежуточной аттестации в соответствии с применяемой университетом балльно-рейтинговой системой оценки качества образования вносятся в электронные ведомости и таким образом отображаются в электронном портфолио студента в электронной информационно-образовательной среде университета. Результаты промежуточной аттестации (кроме неудовлетворительных) вносятся и в зачетные книжки студентов.

Разработчики:

заведующий кафедры физического воспитания и спорта, канд.биол.наук, доцент А.В. Данилов;
доцент кафедры физического воспитания и спорта, канд.биол.наук Р.М. Ямилева

Эксперты:

внешний

Заслуженный работник физической культуры РБ, Почетный работник общего образования Российской Федерации, директор ГБОУ РШИСП № 5 Голдович Г.В.

внутренний

Башкирский государственный педагогический университет им. М. Акмуллы, декан ФФК, д-р пед. наук, профессор Костарев А.Ю.

МИНОБРНАУКИ РОССИИ
ФГБОУ ВО «Башкирский государственный педагогический
университет им. М. Акмуллы»

РАБОЧАЯ ПРОГРАММА ДИСЦИПЛИНЫ

Б1.В.ДВ.05.07 ЛАПТА

для направлений подготовки

44.03.01 Педагогическое образование

Направленность (профиль)

«Математика с основами информационных технологий
(с использованием дистанционных образовательных технологий)»

квалификация выпускника: бакалавр

9. Целью дисциплины является:

- формирование универсальной компетенции:
- способен поддерживать должный уровень физической подготовленности для обеспечения полноценной социальной и профессиональной деятельности (УК-7).

- индикаторы достижения:
 - Знает виды физических упражнений; научно-практические основы физической культуры и здорового образа и стиля жизни (УК-7.1);
 - Умеет применять на практике разнообразные средства физической культуры, спорта и туризма для сохранения и укрепления здоровья, психофизической подготовки и самоподготовки к будущей жизни и профессиональной деятельности; использовать творчески средства и методы физического воспитания для профессионально-личностного развития, физического самосовершенствования, формирования здорового образа и стиля жизни (УК-7.2.);
 - Владеет средствами и методами укрепления индивидуального здоровья, физического самосовершенствования (УК-7.3.).

2. Трудоемкость учебной дисциплины зафиксирована учебным планом соответствующей основной профессиональной образовательной программы, выражается в зачетных единицах. Одна зачетная единица равна 36 академическим часам продолжительностью 45 минут (27 астрономическим часам) и включает часы контактной работы и часы самостоятельной работы студента, в том числе часы, отводимые на процедуры контроля и подготовку к ним.

3. Место дисциплины в структуре образовательной программы

Дисциплина «Лапта» относится к обязательной части учебного плана.

4. Планируемые результаты обучения по дисциплине, обеспечивающие достижение планируемых результатов освоения образовательной программы:

В результате изучения дисциплины студент должен:

Знать:

- практические основы физической культуры и спорта, основы здорового образа жизни, историю, современное состояние и место физической культуры в отечественной системе физического воспитания, правила соревнований, методику организации и проведения соревнований.

Уметь:

- использовать методы и средства физической культуры для обеспечения полноценной социальной и профессиональной деятельности, для повышения своих функциональных и двигательных возможностей; пользоваться терминологией, владеть навыками общения, корректно выражать и аргументировано обосновывать выдвинутые предложения тактики спортивных игр.

Владеть:

- приемами техники и тактических действий спортивных игр, основными навыками технико-тактических упражнений, основами техники безопасности и предупреждения травматизма при занятиях, ценностями физической культуры личности для успешной социально-культурной и профессиональной деятельности.

5. Виды учебной работы по дисциплине зафиксированы учебным планом основной профессиональной образовательной программы по указанному направлению и профилю, выражаются в академических часах.

Часы контактной работы и самостоятельной работы студента и часы, отводимые на процедуры контроля, могут различаться в учебных планах ОПОП по формам обучения.

Объем контактной работы включает часы контактной аудиторной работы (лекции/практические занятия/ лабораторные работы), контактной внеаудиторной работы (контроль самостоятельной работы), часы контактной работы в период аттестации. Контактная работа, в том числе может проводиться посредством электронной информационно-образовательной среды университета с использованием ресурсов сети Интернет и дистанционных технологий, на сайте <https://lms.bspu.ru>.

6. Содержание дисциплины

Содержание разделов дисциплины

	Наименование раздела дисциплины	Содержание раздела
1	Техника безопасности при занятиях физической культурой	Основы техники безопасности при выполнении физических упражнений на занятиях физической культурой
2	Общеподготовительные и специальные упражнения в лапте	Основные положения обучения в общеподготовительных и специальных упражнениях в лапте. Упражнения для подготовительной части занятия. Типичные ошибки при обучении общеподготовительных и специальных упражнений и методы их исправления.

3	Удары по мячу	<p>Стойки бьющего игрока, выбор места для удара по мячу. Способы держания биты одной и двумя руками.</p> <p>Удары битой с замаха: сверху, снизу, сбоку, одной и двумя руками. Удары по лежащему и подброшенному мячу: по диагонали, нацеленные, между игроками, вдоль боковой линии, за игроков; по силе: за среднюю линию, к угловому флажку, к боковой линии, за линию кона. Удары низколетящие, по высокой или отвесной траектории, свечки, срезки. Средства обучения. Подводящие и имитационные упражнения. Удары ладонью, малой битой в школьной, вольной и беговой лапте. Подбрасывание мяча подающим игроком на разную высоту, с вращением и без него. Удар битой по подброшенному или отскочившему от земли мячу, от стены, с подброса другим игроком. Удары по мячу разными частями биты. Техника оставления биты после удара по мячу. Соревнования на правильное выполнение ударов по мячу. Упражнения по совершенствованию техники удара на силу и точность. Удары по мячу после оценки тактической расстановки водящей команды в учебно-тренировочных играх.</p>
4	Ловля мяча	<p>Стойки и перемещения ловящего игрока. Выбор места для ловли мяча одной и двумя руками. Положение рук на пойманном мяче, амортизация руками. Ловля на грудь низко и высоко летящих мячей, катящихся и отскочивших от земли, со средней и высокой скоростью. Ловля мяча стоя, сидя, лежа, в движении с разворота, в падении справа и слева. Средства обучения. Подводящие и имитационные упражнения. Ловля мяча со своего подбрасывания, увеличивая, уменьшая или чередуя высоту подброса; с акцентом на амортизацию; летящего навстречу параллельно игроку; после броска о стену. Бросание и ловля мяча в парах и противостоящих колоннах, в движении: справа, слева при ходьбе и после остановок. Совершенствование ловли мяча с различных расстояний и в учебных играх. Бросание и ловля мяча в парах и противостоящих колоннах.</p>
5	Передача мяча	<p>Стойки и перемещения передающего игрока. Способы держания мяча при передачах партнеру: с замахом и из-за головы, справа, снизу. Скрытые передачи. Средства обучения. Подводящие и имитационные упражнения в парах, тройках и четверках, с одним и более мячами. Перемещения ходьбой, бегом, скачком. Стойки на полусогнутых в коленях ногах, с параллельным положением стоп, с опорой на впереди стоящую ногу. Передачи мяча партнеру: стоя на месте, после перемещений вперед, назад, вправо, влево; по силе: слабые, средние, сильные; на длинные, короткие и средние расстояния; по направлению передачи: прямые, диагональные, поперечные, ответные, выполняемые</p>

		после перемещений в падении, лежа, сидя, сбоку, с разворота, из-за головы сверху, снизу с колена.
6	Перебежки	Перебежки с разной скоростью, со стартовым ускорением, с финишным рывком и на короткие дистанции; одиночные и группой; своевременные и несвоевременные; в чередовании с падениями, прыжками, увертываниями, кувытками и остановками. Маневрирование. Средства обучения. Перебежки на 10–30 м с изменением скорости и направления. Ложные движения игрока при перебежках: после неожиданной остановки с последующим рывком в другом направлении. Обманное движение корпусом с шагом в одну сторону – уход в другую.
7	Осаливание	Броски мяча по неподвижной и движущейся мишени или по игроку; из различных исходных положений: стоя на месте, после перемещения, в прыжке, в падении, с колена; по направлению: по ходу перебегающего, навстречу бегущему, во след убегающему, вдоль боковой линии, при подходе к линии города или кона. Осаливание игроков, бегущих группой по прямой, врассыпную, зигзагами, с внезапной остановкой, падением, наклоном или прогибанием туловища. Средства обучения. Упражнения в метании мяча из положений стоя, с колена; с различных расстояний – 4–15 м; в игроков, совершающих условные перебежки: по прямой, зигзагами, с внезапными остановками, с падениями и т.д.
8	Тактическая подготовка Бьющий игрок	Он выполняет различные варианты ударов: слабый, длинный сильный, в противоположную сторону от направления перебежки. Другие игроки выполняют перебежки в зависимости от удара.
9	Игрок, ловящий мяч.	Выбор игровой позиции с учетом места и способов перемещения приближающегося или удаляющегося игрока команды бьющих с применением ложных движений на передачу мяча по согласованию с партнером по команде.
10	Игрок, передающий мяч	Выбор способа перемещения и передачи с применением обманных движений.
11	Тактические перебежки	Выбор момента, направления и скорости перебежек одного, двух и более игроков с применением ложных движений, рывков, падений, внезапных остановок.
12	Тактическое осаливание	Умение избегать осаливания путем оценки игровой обстановки или применения техники обманных движений. Самоосаливание как ошибка, допущенная в определенных ситуациях: при перебежках после удара, при последнем ударе, с возвращением за линию кона или города, касание мяча после осаливания противника с целью задержки времени на последних минутах игры и сохранения преимущества в счете.
13	Тактика игры бьющей команды.	Распределение игроков на удар с учетом их индивидуальных способностей и уровня физической подготовленности. Порядок расположения слабых и сильных игроков водящей команды. Своевременность перебежек. Выбор удара по мячу в зависимости от расположения игроков водящей команды, от уровня их подготовленности и наличия слабых участков на поле противника.
		Выбор индивидуальной техники подающего игрока. Выбор способа расположения игроков в зависимости от скорости,

14	Тактика игры водящей команды	направления и траектории полета мяча, посланного бьющей командой. Расположение команды конвертом или ромбом, веерообразное с одним далеко стоящим у линии кона игроком. Изменение расположения игроков в зависимости от тактики игры бьющей команды.
15	Учебная игра	Учебные игры проводятся на тренировочных занятиях с использованием упражнений, моделирующих игровые ситуации. В ходе таких занятий создаются условия, позволяющие оптимально реализовать технико-тактические умения и навыки ведения игры. В учебных играх совершенствуются базовые знания и практический опыт, выявляются индивидуальные особенности, определяются игровые функции каждого игрока в команде.
16	Правила соревнований	Соревнования по мини-лапте проводятся в соответствии с правилами игры.
17	Игра по правилам.	Игра в мини-лапту по основным правилам игры.

Рекомендуемая тематика учебных занятий в форме контактной работы:

Рекомендуемая тематика учебных занятий лекционного типа (предусматривающих преимущественную передачу учебной информации преподавателями):

Тема 1: Техника безопасности при занятиях физической культурой.

Тема 2: Общеподготовительные и специальные упражнения в лапте

Рекомендуемая тематика учебных занятий практического типа (предусматривающих преимущественную передачу учебной информации преподавателями):

Тема 1: Удары по мячу.

Вопросы для обсуждения:

1. Стойки бьющего игрока, выбор места для удара по мячу.
2. Способы держания биты одной и двумя руками.
3. Удары битой с замаха: сверху, снизу, сбоку, одной и двумя руками.
4. Удары по лежащему и подброшенному мячу: по диагонали, нацеленные, между игроками, вдоль боковой линии, за игроков; по силе: за среднюю линию, к угловому флажку, к боковой линии, за линию кона.
5. Удары низколетящие, по высокой или отвесной траектории, свечки, срезки. Подводящие и имитационные упражнения.
6. Удары ладонью, малой битой в школьной, вольной и беговой лапте.
7. Подбрасывание мяча подающим игроком на разную высоту, с вращением и без него.
8. Удар битой по подброшенному или отскочившему от земли мячу, от стены, с подброса другим игроком. Удары по мячу разными частями биты.
9. Техника оставления биты после удара по мячу.

Тема 2: Ловля мяча.

Вопросы для обсуждения:

1. Стойки и перемещения ловящего игрока. Выбор места для ловли мяча одной и двумя руками.
2. Положение рук на пойманном мяче, амортизация руками.
3. Ловля на грудь низко и высоко летящих мячей, катящихся и отскочивших от земли, со средней и высокой скоростью.
4. Ловля мяча стоя, сидя, лежа, в движении с разворота, в падении справа и слева.
5. Ловля мяча со своего подбрасывания, увеличивая, уменьшая или чередуя высоту подброса; с акцентом на амортизацию; летящего навстречу параллельно игроку; после броска о стену.
6. Бросание и ловля мяча в парах и противостоящих колоннах, в движении: справа, слева при ходьбе и после остановок.
7. Бросание и ловля мяча в парах и противостоящих колоннах.

Тема 3: Передача мяча.

Вопросы для обсуждения:

1. Стойки и перемещения передающего игрока.
2. Способы держания мяча при передачах партнеру: с замахом и из-за головы, справа, снизу.

Скрытые передачи.

3. Перемещения ходьбой, бегом, скачком. Стойки на полусогнутых в коленях ногах, с параллельным положением стоп, с опорой на впереди стоящую ногу. Передачи мяча партнеру: стоя на месте, после перемещений вперед, назад, вправо, влево; по силе: слабые, средние, сильные; на длинные, короткие и средние расстояния; по направлению передачи: прямые, диагональные, поперечные, ответные, выполняемые после перемещений в падении, лежа, сидя, сбоку, с разворота, из-за головы сверху, снизу с колена.

Тема 4: Перебежки.

Вопросы для обсуждения:

1. Перебежки с разной скоростью, со стартовым ускорением, с финишным рывком и на короткие дистанции; одиночные и группой; своевременные и несвоевременные; в чередовании с падениями, прыжками, увертываниями, кувырками и остановками. Маневрирование.

2. Перебежки на 10–30 м с изменением скорости и направления. Ложные движения игрока при перебежках: после неожиданной остановки с последующим рывком в другом направлении. Обманное движение корпусом с шагом в одну сторону – уход в другую.

Тема 5: Осаливание.

Вопросы для обсуждения:

1. Броски мяча по неподвижной и движущейся мишени или по игроку; из различных исходных положений: стоя на месте, после перемещения, в прыжке, в падении, с колена; по направлению: по ходу перебегающего, навстречу бегущему, во след убегающему, вдоль боковой линии, при подходе к линии города или кона.

2. Осаливание игроков, бегущих группой по прямой, врассыпную, зигзагами, с внезапной остановкой, падением, наклоном или прогибанием туловища. Упражнения в метании мяча из положений стоя, с колена; с различных расстояний – 4–15 м; в игроков, совершающих условные перебежки: по прямой, зигзагами, с внезапными остановками, с падениями.

Требования к самостоятельной работе студентов:

- изучение учебной и научной литературы.
- составление словаря дисциплины.
- тренировка, направленная на развитие физических качеств.
- совершенствование физической подготовленности по дисциплине.
- проведение самоконтроля упражнений для сдачи контрольных нормативов.
- подготовка к сдаче нормативов.

Руководствуясь положениями статьи 47 и статьи 48 Федерального закона от 29 декабря 2012 г. № 273-ФЗ "Об образовании в Российской Федерации" научно-педагогические работники и иные лица, привлекаемые университетом к реализации данной образовательной программы, пользуются предоставленными академическими правами и свободами в части свободы преподавания, свободы от вмешательства в профессиональную деятельность; свободы выбора и использования педагогически обоснованных форм, средств, методов обучения и воспитания; права на творческую инициативу, разработку и применение авторских программ и методов обучения и воспитания в пределах реализуемой образовательной программы и отдельной дисциплины.

Исходя из рамок, установленных учебным планом по трудоемкости и видам учебной работы по дисциплине, преподаватель самостоятельно выбирает тематику занятий по формам и количеству часов проведения контактной работы: лекции и иные учебные занятия, предусматривающие преимущественную передачу учебной информации преподавателем и (или) занятия семинарского типа (семинары, практические занятия, практикумы, лабораторные работы, коллоквиумы и иные аналогичные занятия), и (или) групповые консультации, и (или) индивидуальную работу обучающихся с преподавателем, в том числе индивидуальные консультации (по курсовым работам/проектам – при наличии курсовой работы/проекта по данной дисциплине в учебном плане).

Рекомендуемая тематика занятий максимально полно реализуется в контактной работе со студентами очной формы обучения. В случае реализации образовательной программы в заочной / очно-заочной форме трудоемкость дисциплины сохраняется, однако объем учебного материала в значительной части осваивается студентами в форме самостоятельной работы. При этом требования к ожидаемым образовательным результатам студентов по данной дисциплине не зависят от формы реализации образовательной программы.

7. Учебно-методическое и информационное обеспечение дисциплины:

литература:

1. Костарев, А.Ю. Теоретические основы педагогического моделирования в соревновательной деятельности спортсменов в русской лапте [Электронный ресурс] : монография / А.Ю. Костарев. — Электрон. дан. — Уфа : БГПУ имени М. Акмуллы, 2009. — 248 с. — Режим доступа: <https://e.lanbook.com/book/42383>.

2. Спортивные игры [Электронный ресурс] : учебное пособие / сост. Костарев А.Ю., Гусев Л.Г., Шабалина О.В., Никитина С.Ю.. — Электрон. дан. — Уфа : БГПУ имени М. Акмуллы, 2002. — 60 с. — Режим доступа: <https://e.lanbook.com/book/43331>.

3. Гусев, Л.Г. Судейство соревнований по русской лапте [Электронный ресурс] : учебное пособие / Л.Г. Гусев, В.И. Щемелинин. — Электрон. дан. — Уфа : БГПУ имени М. Акмуллы, 2006. — 64 с. — Режим доступа: <https://e.lanbook.com/book/42300>.

4. Костарев, А.Ю. Индивидуализация тренировочного процесса в русской лапте [Электронный ресурс] : монография / А.Ю. Костарев. — Электрон. дан. — Уфа : БГПУ имени М. Акмуллы, 2001. — 104 с. — Режим доступа: <https://e.lanbook.com/book/42385>.

программное обеспечение

1. Операционные системы: Ubuntu (свободно распространяемое ПО) / MS Windows/ пр.

2. Веб-браузер: Mozilla Firefox (свободно распространяемое ПО) / пр.

3. Офисный пакет: LibreOffice (свободно распространяемое ПО) / Microsoft Office /пр.: 4. Текстовый редактор, табличный процессор (создание таблиц), программа подготовки презентаций, графический редактор.

базы данных, информационно-справочные материалы и поисковые системы

1. www.biblioclub.ru

2. <http://e.lanbook.com/>

3. <https://biblio-online.ru/>

8. Материально-техническое обеспечение дисциплины:

Учебные аудитории для проведения лекционных занятий оснащенных техническими средствами обучения (мультимедиа). Аудитория для самостоятельной работы (компьютеры с возможностью подключения к сети Интернет и доступом в ЭИОС).

Для проведения практических занятий оборудованные спортивные залы, спортивные площадки.

Для организации самостоятельной работы обучающимся предоставляются помещения, оснащенные компьютерной техникой с возможностью подключения к сети «Интернет» и обеспечением доступа в электронную информационно-образовательную среду университета.

Для обучения инвалидов и лиц с ограниченными возможностями здоровья университетом могут быть представлены специализированные средства обучения, в том числе технические средства коллективного и индивидуального пользования:

– **Оборудование для лиц с нарушением зрения:** Портативный ручной видеоувеличитель Ruby; Принтер для печати рельефно-точечным шрифтом Брайля; Тактильный дисплей Брайля Focus 40 Blue; Электронная пишущая машинка Twen T180+ с дополнительной установкой шрифта Брайля;

– **Оборудование для лиц с нарушением слуха и речи:** Речевой компьютерный тренажер Дэльфа-142.1; Аппарат слуховой электронный воздушного звукопроводения заушного типа У-01 «Исток»; Аудиометр автоматизированный АА – 02; Портативная информационная индукционная система для слабослышащих «Исток» А2; Индуктор заушный;

– **Оборудование для лиц с нарушением ОДА:** Приспособление для письма Writing-Bird; Специализированная мышь для лиц с нарушениями опорно-двигательного аппарата - джойстик компьютерный инклюзивный Optima Joystick; Специализированная клавиатура с большими кнопками для лиц с заболеваниями опорно-двигательного аппарата и слабовидящими людьми.

9. Методические рекомендации по изучению дисциплины

Учебный курс «Лапта» призван способствовать изучению теоретических и практических вопросов игры в лапту, с демонстрацией разнообразных методологических, теоретических и технологических подходов к рассматриваемым проблемам и основные пути их решения. Изучение курса строится преимущественно на формировании педагогических знаний, на отработку проектировочных умений, овладение элементами анализа педагогических явлений и процессов. Логика изложения материала подразумевает поочередное освоение всех разделов дисциплины.

В случае организации учебной работы с использованием дистанционных образовательных технологий занятия проводятся в электронной информационно-образовательной среде университета на сайте <https://lms.bspu.ru>. Инструкции для работы в системе дистанционного обучения размещены на сайте и адресованы как преподавателям

(<https://lms.bspu.ru/course/view.php?id=1044>),
(<https://lms.bspu.ru/course/view.php?id=1987#section-2>).

так

и

студентам

16. Требования к промежуточной аттестации и оценочные материалы для ее проведения

Промежуточная аттестация выполняется в форме зачета.

Оценочные материалы текущего контроля и промежуточной аттестации представлены комплексом заданий (контрольных нормативов) для зачета.

Критерии оценки комплекса заданий для текущего контроля успеваемости у юношей

№	Наименование упражнений	Оценка в баллах				
		5	4	3	2	1
1	Сгибание и разгибание рук в упоре лежа (кол-во раз)	40	30	20	10	-
2	Прыжок в длину с места (см.)	240	230	220	200	185
3	Подбрасывание малого мяча и отбивание его в поле из 10 попыток (кол-во раз)	8	6	4	2	1
4	Набивание малого мяча битой (кол-во раз)	20	15	10	8	6
5	подбрасывание малого мяча и отбивание его на дальность (м)	25	20	15	10	5
6	выбивание малым мячом за 15 секунд (кол-во раз)	1	3	5	7	8

Критерии оценки комплекса заданий для текущего контроля успеваемости у девушек

№	Наименование упражнений	Оценка в баллах				
		5	4	3	2	1
1	Сгибание и разгибание рук в упоре лежа (кол-во раз)	20	18	16	14	12
2	Прыжок в длину с места (см.)	190	180	170	160	-
3	Подбрасывание малого мяча и отбивание его в поле из 10 попыток (кол-во раз)	8	6	4	2	1
4	Набивание малого мяча битой (кол-во раз)	20	15	10	8	6
5	подбрасывание малого мяча и отбивание его на дальность (м)	25	20	15	10	5
6	выбивание малым мячом за 15 секунд (кол-во раз)	1	3	5	7	8

Критерии оценки комплекса заданий для зачета у юношей

№	Наименование упражнений	Оценка в баллах				
		5	4	3	2	1
1	Прыжок в длину с места (см.)	240	230	215	210	205
2	Наклон вперед из положения стоя с прямыми ногами на гимнастической скамье (см)	13	7	6	4	2
3	Прыжки через скакалку (30 сек)	80	75	70	65	60
4	Приседание (30 сек)	40	35	30	25	20
5	Сгибание и разгибание рук в висе на перекладине (кол-во раз).	13	10	9	7	5
6	Бег 100 м (сек)	13,5	14,8	15,1	15,5	16,0
7	Поднимание туловища из положения лежа на спине (кол-во раз)	65	55	45	35	25
8	Бег 3000 м (сек)	12,30	13,30	14,00	14,30	15,00

Критерии оценки комплекса заданий для зачета у девушек

№	Наименование упражнений	Оценка в баллах				
		5	4	3	2	1
1	Прыжок в длину с места (см.)	195	180	170	165	160
2	Наклон вперед из положения стоя с прямыми ногами на гимнастической скамье (см)	16	11	8	6	4
3	Прыжки через скакалку (30 сек)	80	75	70	65	60
4	Приседание (30 сек)	35	30	25	20	15
5	Сгибание и разгибание рук в упоре лежа на полу (кол-во раз).	14	12	10	8	6
6	Бег 100 м (сек)	16,5	17,0	17,5	17,9	18,7

7	Поднимание туловища из положения лежа на спине (кол-во раз)	47	40	34	30	20
8	Бег 2000 м (сек)	10,30	11,15	11,35	11,50	12,00

В полном объеме оценочные материалы хранятся на кафедре, реализующей данную дисциплину. Оценочные материалы с автоматизированной проверкой результатов обучения (при наличии) размещаются в электронной информационно-образовательной среде университета на сайте <https://lms.bspu.ru>.

Планируемые уровни сформированности компетенций обучающихся и критерии оценивания

Уровни	Содержательное описание уровня	Основные признаки выделения уровня (этапы формирования компетенции, критерии оценки сформированности)	Пятибалльная шкала (академическая оценка)	БРС, % освоения (рейтинговая оценка)
Повышенный	Творческая деятельность	Включает нижестоящий уровень. Умение самостоятельно принимать решение, решать проблему/задачу теоретического или прикладного характера на основе изученных методов, приемов, технологий.	Отлично	90-100
Базовый	Применение знаний и умений в более широких контекстах учебной и профессиональной деятельности, нежели по образцу, с большей степенью самостоятельности и инициативы	Включает нижестоящий уровень. Способность собирать, систематизировать, анализировать и грамотно использовать информацию из самостоятельно найденных теоретических источников и иллюстрировать ими теоретические положения или обосновывать практику применения.	Хорошо	70-89,9
Удовлетворительный (достаточный)	Репродуктивная деятельность	Изложение в пределах задач курса теоретически и практически контролируемого материала	Удовлетворительно	50-69,9
Недостаточный	Отсутствие признаков удовлетворительного уровня		Не удовлетворительно	менее 50

Результаты текущего контроля и промежуточной аттестации в соответствии с применяемой университетом балльно-рейтинговой системой оценки качества образования вносятся в электронные ведомости и таким образом отображаются в электронном портфолио студента в электронной информационно-образовательной среде университета. Результаты промежуточной аттестации (кроме неудовлетворительных) вносятся и в зачетные книжки студентов.

Разработчики:

заведующий кафедры физического воспитания и спорта, канд.биол.наук, доцент А.В. Данилов;
доцент кафедры физического воспитания и спорта, канд.биол.наук Р.М. Ямилева

Эксперты:

внешний

Заслуженный работник физической культуры РБ, Почетный работник общего образования Российской Федерации, директор ГБОУ РШИСП № 5 Голдович Г.В.

внутренний

Башкирский государственный педагогический университет им. М. Акмуллы, декан ФФК, д-р пед. наук, профессор Костарев А.Ю.

МИНОБРНАУКИ РОССИИ

ФГБОУ ВПО «Башкирский государственный педагогический университет
им. М. Акмуллы»

РАБОЧАЯ ПРОГРАММА ДИСЦИПЛИНЫ

К.М.01.02 ПСИХОЛОГИЯ

для направления подготовки

44.03.01 Педагогическое образование

Направленность (профиль)

«Математика с основами информационных технологий
(с использованием дистанционных образовательных технологий)»

квалификация выпускника: бакалавр

1. Целью модуля является формирование общепрофессиональных компетенций:

- Способен использовать психолого-педагогические технологии в профессиональной деятельности, необходимые для индивидуализации обучения, развития, воспитания, в том числе обучающихся с особыми образовательными потребностями (ОПК-6);

индикаторы достижения:

- демонстрирует знания психолого-педагогических технологий в профессиональной деятельности, необходимые для индивидуализации обучения, развития, воспитания, в том числе обучающихся с особыми образовательными потребностями (ОПК-6.1.);
 - демонстрирует умения дифференцированного отбора и проектирования психолого-педагогических технологий, необходимых для индивидуализации обучения, развития, воспитания, в том числе обучающихся с особыми образовательными потребностями, с целью эффективного осуществления профессиональной деятельности (ОПК-6.2.);
 - применяет психолого-педагогические технологии в профессиональной деятельности, необходимые для индивидуализации обучения, развития, воспитания, в том числе обучающихся с особыми образовательными потребностями (ОПК-6.3.).
- Способен взаимодействовать с участниками образовательных отношений в рамках реализации образовательных программ (ОПК-7);

индикаторы достижения:

- определяет состав участников образовательных отношений, их права и обязанности в рамках реализации образовательных программ (ОПК-7.1.);
 - проводит отбор и применение форм, методов и технологий взаимодействия и сотрудничества участников образовательных отношений (ОПК-7.2.);
 - планирует и организует деятельность основных участников образовательных отношений в рамках реализации образовательных программ (ОПК-7.3).
- Способен осуществлять педагогическую деятельность на основе специальных научных знаний (ОПК-8);

индикаторы достижения:

- демонстрирует специальные научные знания для проектирования педагогической деятельности (ОПК-8.1.);
- владеет методами осуществления педагогической деятельности (ОПК-8.2.);
- преобразует специальные научные знания и результаты исследований в своей педагогической деятельности (ОПК-8.3.).

2. Трудоемкость учебной дисциплины зафиксирована учебным планом соответствующей основной профессиональной образовательной программы, выражается в зачетных единицах. Одна зачетная единица равна 36 академическим часам продолжительностью 45 минут (27 астрономическим часам) и включает часы контактной работы и часы самостоятельной работы студента, в том числе часы, отводимые на процедуры контроля и подготовку к ним.

3. Место дисциплины в структуре основной образовательной программы:

Дисциплина «Психология» относится к комплексному модулю учебного плана.

4. Планируемые результаты обучения по дисциплине, обеспечивающие достижение планируемых результатов освоения образовательной программы:

В результате изучения дисциплины «Психология» студент должен **знать:**

- сущность, особенности и специфику применения психолого-педагогических технологий в профессиональной деятельности, суть индивидуализации обучения, развития, воспитания, в том числе применимой к обучающимся с особыми образовательными потребностями;

- способы и формы взаимодействия педагога с участниками образовательных отношений.

уметь:

- осуществлять дифференцированный отбор, проектирует психолого-педагогические технологии с целью индивидуализации обучения, развития, воспитания, в том числе обучающихся с особыми образовательными потребностями;
- отбирать и планировать формы, методы и технологии взаимодействия участников образовательных отношений;
- интерпретировать ценностные ориентации педагогической профессии, структуру профессиональной деятельности и основы педагогического мастерства учителя.

владеть:

- методиками реализации психолого-педагогических технологий для индивидуализации обучения, развития и воспитания обучающихся, в том числе с особыми потребностями;
- методами планирования и организации деятельности участников в рамках образовательной программы;
- способами соотнесения научно-теоретических знаний с опытом педагогической деятельности в соответствии с требованиями профессионального стандарта; навыками определения компонентов структуры и функций педагогической деятельности.

5. Объем дисциплины и виды учебной работы зафиксированы учебным планом основной профессиональной образовательной программы по указанному направлению и профилю, выражаются в академических часах.

Часы контактной работы и самостоятельной работы студента и часы, отводимые на процедуры контроля, могут различаться в учебных планах ОПОП по формам обучения.

Объем контактной работы включает часы контактной аудиторной работы (лекции/практические занятия/ лабораторные работы), контактной внеаудиторной работы (контроль самостоятельной работы), часы контактной работы в период аттестации. Контактная работа, в том числе может проводиться посредством электронной информационно-образовательной среды университета с использованием ресурсов сети Интернет и дистанционных технологий, на сайте <https://lms.bspu.ru>.

6. Содержание дисциплины

Содержание разделов дисциплины

№	Наименование раздела дисциплины	Содержание раздела
1	Общая психология	Предмет и задачи современной психологии, ее структуру, методы исследования; взаимосвязь с другими науками. понятие психики; стадии развития психики и их характеристику, общественно-историческую природу психики человека психологическая теория деятельности; основные понятия и особенности деятельности человека, мотивационно-личностные аспекты деятельности; структуру деятельности и общения; функции и средства общения. Основные подходы к изучению человека; сущность понятий индивид, субъект, личность, индивидуальность; психологические механизмы, предпосылки и движущие силы развития личности человека. Общая характеристика познавательных процессов, механизмы, свойства и особенности познавательных процессов. Диагностика познавательных процессов. Понятие о личности; этапы формирования личности в онтогенезе, основные психологические теории личности; индивидуально-типологические особенности личности. Диагностика личностных и индивидуальных особенностей человека.
2	Психология развития	Предмет, задачи возрастной психологии, ее структуру, стратегии исследования и методы возрастной психологии. Основные подходы к развитию психики ребенка в зарубежной психологии (биогенетическая и социогенетическая концепции психического развития); теория конвергенции двух факторов (В.Штерн); отечественная теория психического развития (Л.С. Выготский). Понятие возраста, социальной ситуации развития, ведущей деятельности в психологии, периодизации психического развития З.Фрейда, Ж. Пиаже и Д.Б. Эльконина и др.. Основные новообразования, ведущий тип деятельности, особенности

		социальной ситуации развития, познавательных процессов, формирования личности на разных этапах онтогенеза; кризис новорожденности; кризис 1 года; кризис 3-х лет, 7 лет, 13 лет, 17 лет, кризис среднего возраста, кризис старости. С помощью психодиагностических методик выявлять психологические особенности людей данных возрастов.
3	Социальная психология	Специфика предмета социальной психологии, задачи социальной психологии, этапы становления социальной психологии как науки: донаучный, философский, феноменологический; первые социально-психологические концепции: психология народов, психология масс, теории инстинктов социального поведения. Методы социально-психологических исследований, их классификации. Понятие личности в социальной психологии; процесс социализации личности, его этапы и основные институты социализации. Понятие общения как социально-психологического явления, его стороны, функции и виды; общение как обмен информацией (коммуникативная сторона); общение как взаимодействие (интерактивная сторона); общение как восприятие людьми друг друга (перцептивная сторона). Понятие группы как социально-психологического явления; виды и классификации групп; феномены воздействия людей друг на друга; межличностный конфликт.
4	Педагогическая психология	предмет, задачи, структура, история педагогической психологии; связь педагогической психологии с другими науками; актуальные проблемы современной педагогической психологии; методы педагогической психологии. психологическая сущность и структура учебной деятельности; проблема соотношения обучения и развития; психологические проблемы школьной отметки и оценки; психологические причины школьной неуспеваемости; мотивация учения; психологические условия и механизмы образовательного процесса, психологические особенности его субъектов, психологическая готовность к обучению. психологическая сущность воспитания, его критерии; воспитание как процесс, направленный на усвоение нравственных норм, мораль, нравственность, духовность; развитие и воспитание духовности. психология личности учителя - учитель как субъект педагогической деятельности; особенности труда учителя (педагогическое общение, сознание, деятельность, личность педагога и педагогические способности); проблемы профессионально-психологической компетенции и профессионально-личностного роста, психологические вопросы освоения педагогической деятельности, профессионального мастерства педагога.

Рекомендуемая тематика учебных занятий в форме контактной работы:

Рекомендуемая тематика учебных занятий лекционного типа (предусматривающих преимущественную передачу учебной информации преподавателями):

Тема 1 Предмет, задачи и методы общей психологии

Тема 2 Введение в психологию развития

Тема 3 Социальная психология как наука

Тема 4 Педагогическая психология как междисциплинарная отрасль научного знания

Рекомендуемая тематика учебных занятий семинарского типа (семинары, практические занятия, практикумы, лабораторные работы, коллоквиумы и иные аналогичные занятия):

Тематика практических занятий:

Общая психология

Тематика практических занятий

Тема 1. Предмет и методы психологии.

Вопросы для обсуждения:

1. Предмет психологии. Описательная характеристика психических явлений, доступных психологическому изучению.
2. Психика и отражение. Уровни и формы психического отражения. Психическое отражение как субъективный образ объективного мира. Функции психики.
3. Методы психологического исследования. Классификация методов исследования в современной психологии. Наблюдение, эксперимент, беседа. Достоинства и недостатки методов.

4. Принципы отечественной психологии.

Терминологический тезаурус: предмет психологии, задачи психологии, онтогенез, научная психология, обыденная психология; методология; методологические принципы: детерминизма, единства сознания и деятельности, развития, объективности, индивидуализации, активности, историзма, системности (психофизического единства), метод, методика; методы психологии: эксперимент (естественный, лабораторный, обучающий, формирующий); наблюдение (интроспекция, скрытое, включенное); анкета, беседа, интервью, социометрия, тест.

Тема 2. Эволюционное развитие психики.

Вопросы для обсуждения:

1. Происхождение и развитие психики. Субъективные и объективные критерии наличия психики.
2. Этапы развития психики в филогенезе.
3. Отличие психики животных и человека.
4. Основные формы проявления психики и их взаимосвязь.
4. Мозг и психика, функции психики. Специализация полушарий головного мозга.
5. Происхождение и развитие сознания. Структура сознания. Психологические характеристики сознания. Сознание и бессознательное.

Терминологический тезаурус: психика, сознание, бессознательное; психические явления, психические процессы, психические свойства, психические состояния, вставленная активность, раздражимость, чувствительность, инстинкт, научение, интеллектуальное поведение.

Тема 3. Деятельность и общение.

Вопросы для обсуждения:

1. Активность. Понятие о деятельности.
2. Структура деятельности. Строение деятельности (действия, операции, их взаимосвязь).
3. Виды деятельности (игра, учение, труд), их психологическая характеристика.
4. Происхождение внутренней деятельности (интериоризация и экстериоризация). Личность и деятельность.
4. Общение, его функции и виды. Средства общения.

Терминологический тезаурус: активность, действие, деятельность, игра, интериоризация, операция, труд, учение, цель, экстериоризация, общение: межличностное, межгрупповое; процессы: коммуникация, интеракция, социальная перцепция.

Тема 4. Психологическая характеристика личности.

Вопросы для обсуждения:

1. Соотношение понятий человек, индивид, субъект, личность, индивидуальность.
2. Основные факторы и механизмы развития личности. Жизненный путь личности.
3. Основные психологические теории личности.
4. Самосознание личности. Структура самосознания. Самооценка. Уровень притязания. Методы изучения самооценки и УП.

Терминологический тезаурус: человек, индивид, индивидуальность, деятельностный подход, системный подход, движущие силы развития личности, активность, самосознание, образ «Я», самооценка, уровень притязания, рефлексия, внутреннее противоречие.

Тема 5. Мотивационная и эмоционально-волевая сфера личности.

Вопросы для обсуждения:

1. Активность и потребности личности.
2. Мотивы и их характеристика.
3. Направленность личности и ее психологические проявления.
4. Психологические теории мотивации.
5. Методы изучения направленности личности.

Терминологический тезаурус: мотивация, потребности, мотивы, направленность.

Тема 6. Эмоционально-волевая сфера личности

1. Эмоции и чувства человека. Виды эмоций. Высшие чувства.
2. Физиологические основы эмоций.
3. Психологические теории эмоций.

4. Понятие воли. Функции воли.
5. Структура волевого акта.
6. Волевые качества человека и их формирование в онтогенезе.
7. Воля и риск. Индивидуальные особенности воли. Локус контроля.
8. Методика изучения Локуса контроля.

Терминологический тезаурус: эмоции, чувства, высшие чувства, настроение, аффект, эмоциональный тон, стресс, фрустрация; воля, локус контроля, саморегуляция, самоконтроль.

Тема 7. Познавательная сфера личности. Ощущение и восприятие.

Вопросы для обсуждения:

1. Понятие ощущения. Физиологическая основа ощущений. Строение анализатора.
2. Классификация ощущений. Виды и свойства ощущений.
3. Сходство и различия ощущения и восприятия.
4. Восприятие. Свойства образа восприятия.
5. Восприятие времени, движения, пространства.

Терминологический тезаурус: ощущение, виды и свойства ощущений, анализатор, чувствительность, адаптация, сенсбилизация, синестезия, абсолютный и относительный порог чувствительности, основной психофизический закон, восприятие, перцепция, апперцепция, целостность, константность, предметность, категориальность, избирательность, структурность восприятия.

Тема 8. Познавательная сфера личности. Внимание. Память.

Вопросы для обсуждения:

1. Внимание. Особенность внимания как психического процесса.
2. Виды, свойства и функции внимания.
3. Развитие внимания. Методы изучения внимания.
4. Понятие о памяти. Функции памяти.
5. Виды памяти.
6. Процессы памяти (запоминание, сохранение, воспроизведение, забывание), их характеристика.
7. Законы памяти.
8. Методы изучения памяти.

Терминологический тезаурус: акцентирование, внимание, доминанта, память, амнезия, виды памяти, функции памяти, процессы памяти - запоминание, сохранение, воспроизведение, забывание, теории памяти, законы памяти, закон Пьерона, закон Эббингауза, эффект ретроактивного и проактивного торможения, мнемотехнические приемы.

Тема 9. Познавательная сфера личности. Мышление и речь.

Вопросы для обсуждения:

1. Понятие о мышлении. Социальная природа мышления.
2. Логика и психология мышления.
3. Мышление как процесс. Характеристика мыслительных операций.
4. Мышление и решение задач. Этапы и способы решения задачи.
5. Виды мышления. Индивидуальные особенности мышления. Качества ума. Методы изучения мышления.
6. Понятие о речи. Язык и речь.
7. Виды речи: устная, письменная, монологическая, диалогическая, внутренняя речь.
8. Функции речи: коммуникативная, средство мышления, сигнификативная, номинативная, индикативная.

Терминологический тезаурус: мышление, гибкость мышления, критичность мышления, самостоятельность мышления, представление, абстракция, абстрагирование, анализ, обобщение, опосредование, понятие, разум, проблемная ситуация, синтез, сравнение, суждение, умозаключение, речь, коммуникация, язык.

Тема 10. Познавательная сфера личности. Воображение

1. Понятие воображения. Воображение как специфический вид деятельности. Функции воображения.
2. Активная роль воображения в проблемных ситуациях, характеризующихся дефицитом информации. Воображение как «образное мышление». Опережающее отражение в процессе воображения.
3. Виды воображения. Пассивная фантазия, грезы. Мечта и практическая деятельность.
4. Аналитико-синтетический характер процессов воображения. Способы синтеза, обеспечивающие возникновение образов. Механизмы воображения.
5. Индивидуальные качества воображения. Роль фантазии в игровой деятельности ребенка и творческой деятельности взрослого (в художественном и научном творчестве).

Терминологический тезаурус: воображение, творческое воображение, грезы, инсайт, агглютинация, опережающее отражение, интуиция, гиперболизация, заострение, схематизация, типизация, фантазия, творчество, мечта.

Тема 11. Индивидуально-психологические особенности личности. Способности.

Вопросы для обсуждения:

1. Способности как качественное проявление психических возможностей человека. Структура способностей.
2. Уровни развития способностей и индивидуальные различия.
3. Природа человеческих способностей.
4. Развитие и диагностика способностей.

Терминологический тезаурус: способности, гениальность, задатки, одаренность, общие и специальные способности, талант.

Тема 12. Индивидуально-психологические особенности личности. Темперамент.

Вопросы для обсуждения:

1. Понятие о темпераменте. Учения о темпераменте.
2. Физиологические основы темперамента. Тип ВВД и темперамент.
3. Психологическая характеристика типов темперамента.
4. Современные подходы к психологической характеристике типов темперамента.

Терминологический тезаурус: инертность, интровертированность, меланхолик, нейротизм, одаренность, пластичность, реактивность, ригидность, сензитивность, сила нервной системы, слабость нервной системы, склонность, способности, уравновешенность, талант, темп, темперамент, тип высшей нервной деятельности, флегматик, характер, акцентуации характера.

Тема 13. Индивидуально-психологические особенности личности. Характер.

1. Понятие о характере и его природе.
2. Факторы, влияющие на формирование характера.
3. Структура характера.
4. Акцентуации характера. Характеристика типов акцентуации характера:
 - акцентуации характера (демонстративный, педантичный, застревающий, возбудимый);
 - акцентуации темперамента (гипертимический, дистимический, тревожно-боязливый, циклотимический, аффективный, эмотивный).

Терминологический тезаурус: характер, акцентуации характера: гипертимность, дистимность, тревожность, экзальтированность, эмотивность, циклотимность, аффективность, демонстративность, застревание, педантичность, возбудимость.

Психология развития

Тема 1. Предмет, задачи, методы психологии развития и возрастной психологии.

Вопросы для обсуждения

1. Объект, предмет Возрастной психологии и психологии развития.
2. Задачи и проблемы Возрастной психологии и психологии развития.
3. Методы психологии развития и возрастной психологии

Терминологический тезаурус: психическое развитие, онтогенез, филогенез, физическое, когнитивное, психосоциальное развитие, психомоторное и сенсорное

развитие, созревание, рост, естественное старение, научение и социализация, нормативное и индивидуальное развитие, методы.

Контрольные вопросы

1. Назовите объект и предмет психологии развития.
2. Что изучает возрастная психология? Выделите сходство и различия в объекте и предмете возрастной психологии и психологии развития.
3. Разведите понятия рост и развитие. Проиллюстрируйте сказанное примерами.

Тема 2. Условия, источники и движущие силы психического развития.

Вопросы для обсуждения

1. Факторы, движущие силы и условия психического развития как предмет исследования в психологии развития и возрастной психологии.
2. Закономерности психического развития.
3. Показатели психического развития.

Терминологический тезаурус: факторы, движущие силы и условия психического развития, социокультурная детерминация развития, закономерности психического развития, преемственность, необратимость, сензитивность и неравномерность (Л.С. Выготский), возрастной кризис, процессы интеграции и индивидуализации в развитии, идентификация, обособление, наследственность, среда.

Контрольные вопросы

1. Перечислите факторы психического развития. Проиллюстрируйте сказанное примерами.
2. Приведите примеры теорий к социогенетическому и биогенетическому научному направлениям. Приведите пример теории конвергенции.
3. Что является движущей силой развития с точки зрения отечественных ученых.
4. Перечислите закономерности психического развития.

Рекомендуемые темы докладов

1. Сравнительный анализ представлений об условиях, источниках, движущих силах психического развития в различных психологических теориях (2-3 теории по выбору).
2. Формы и сферы развития.
3. Принципы психического развития.
4. Биологический фактор и его роль в развитии.
5. Социальный фактор и его роль в развитии.
6. Активность личности как значимый фактор развития.
7. Роль обучения и деятельности в психическом развитии.
8. Критические и стабильные периоды развития.

Тема 3. Периодизация психического развития.

Вопросы для обсуждения

1. Стадии психосексуального развития в психоаналитической теории З. Фрейда.
2. Стадии психосоциального развития в эпигенетической концепции Э. Эриксона.
3. Стадии интеллектуального развития детей Ж. Пиаже.
4. Стадии развития морального сознания Л. Колберга. Дилеммы Лоуренса Колберга
5. Культурно-историческая концепция развития Л.С. Выготского и ее разработка в теории деятельности.
6. Критерии периодизации Л.С. Выготского. Стабильные и критические возрастные периоды. Значение кризисов в психическом развитии ребенка.
7. Понятие социальной ситуации развития и зоны ближайшего развития. Понятие «ведущего типа деятельности».
8. Периодизация психического развития Л.С. Выготского.
9. Проблема периодизации психического развития в работах Д.Б. Эльконина. Закон о периодизации детского развития.

Терминологический тезаурус: аккомодация, ассимиляция, возраст, возрастная периодизация, генетическая психология, детский психоанализ, идентичность, интеллектуальное развитие, когнитивное развитие, конвергенция, конфликт, психоаналитическая теория, психосексуальное развитие, рекапитуляция, эгоцентризм детского мышления, эпигенетическая теория, стабильные и критические возрастные

периоды, возрастной кризис, закон о периодизации детского развития, структура и динамика возраста, новообразование, социальная ситуация развития, ведущий тип деятельности, мотивационно-потребностная сфера личности, интеллектуально-познавательная сфера личности.

Контрольные вопросы

1. Проясните строение психики по З. Фрейду. Назовите стадии психосексуального развития в психоаналитической теории. В чем особенность каждой стадии? По какому основному критерию сделана данная периодизация?
2. Назовите стадии психосоциального развития в эпигенетической концепции Э. Эриксона. В чем особенность каждой стадии? По какому основному критерию сделана данная периодизация?
3. Перечислите стадии интеллектуального развития детей по Ж. Пиаже. В чем особенность каждой стадии? По какому основному критерию сделана данная периодизация?
4. Назовите стадии развития морального сознания в концепции Л. Колберга. Перечислите дилеммы Л. Колберга.
5. Охарактеризуйте культурно-историческую концепцию развития Л.С. Выготского.
6. Раскройте значение психологических принципов в психическом развитии человека.
7. Охарактеризуйте «зону актуального» и «зону ближайшего уровня развития».
8. Критерии возрастной периодизации Л.С. Выготского.
9. Критерии периодизации Д.Б. Эльконина.
10. Раскройте смысл понятий «новообразование», «ведущая деятельность», «социальная ситуация развития».

Рекомендуемые темы докладов

1. Классификации периодизаций психического развития личности.
2. Сравнительный анализ периодизаций психического развития в различных зарубежных психологических теориях (2-3 теории по выбору).
3. Развитие классического психоанализа в работах А. Фрейд.
4. Роль подражания в формировании нового поведения.
5. Культурно-историческая концепция Л.С.Выготского.
6. Сравнительный анализ периодизаций психического развития в различных отечественных психологических теориях (2-3 теории по выбору).
7. Критические и литические периоды психического развития.
8. Структура и динамика возраста в работах Д.Б.Эльконина..

Тема 4. Психическое развитие в младенчестве и в раннем детстве.

Вопросы для обсуждения

1. Кризис новорожденности.
2. Особенности социальной ситуации развития в младенчестве. Развитие познавательной и эмоциональной сферы в младенчестве.
3. Характеристика кризиса первого года жизни.
4. Социальная ситуация развития ребенка в раннем детстве. Предметно-манипулятивная деятельность как ведущая деятельность в раннем детстве.
5. Двигательная активность и познавательное развитие.
6. Речевое общение и развитие речи ребенка в раннего возраста. Развитие эмоций и чувств в раннем детстве.
7. Развитие личности в раннем возрасте. Кризис трех лет.

Терминологический тезаурус: новорожденность, безусловные рефлексы, условные рефлексы, комплекс оживления, младенчество, непосредственно-эмоциональное общение, акт хватания, депривация, госпитализм, гуление, лепет, модулированный лепет, автономная речь, наглядно-действенное мышление, кризис одного года, ориентировочный рефлекс, раннее детство, каприз, упрямство, негативизм, обесценивание взрослых, протест-бунт, своеволие, самосознание, самооценка, автономная речь, активный словарь, пассивный словарь, предметно-манипулятивная деятельность, орудийные действия, соотносящиеся действия, предмет-заместитель, кризис трех лет, ложь, самостоятельность, наглядно-действенное мышление.

Контрольные вопросы

1. Почему период новорожденности называют кризисным? Что такое условный и безусловный рефлекс. Проиллюстрируйте примерами.
2. В чем особенность социальной ситуации развития в младенчестве?
3. Проясните роль ближайшего взрослого в психическом развитии младенца.
4. Назовите основные психологические новообразования младенчества.
5. Охарактеризуйте кризис первого года жизни. Выделите основное противоречие кризиса.
6. В чем особенность социальной ситуации развития ребенка в раннем детстве.
7. Назовите ведущую деятельность периода раннее детство.
8. Назовите ведущую психическую функцию периода раннее детство.
9. Назовите основные психологические новообразования периода раннее детство.
10. Выделите основное противоречие кризиса трех лет. Перечислите симптомы кризиса трех лет.

Рекомендуемые темы докладов

1. Перинатальная психология как новая область психологии развития.
2. Роль ближайшего взрослого в психическом развитии ребенка.
3. Роль отца в психическом развитии ребенка.
4. «Сущность и значение беспомощности» (Дж. Брунер) в развитии психики ребенка.
5. Критерии психического. С чего начинается психическая жизнь ребенка?
6. Интеллектуальное развитие ребенка на протяжении раннего возраста
7. Эмоциональное развитие ребенка на протяжении раннего возраста
8. Проблема развития предметных действий в раннем возрасте.
9. Формирование символических процессов в раннем возрасте.
10. Развитие мышления в раннем возрасте.

Тема 5. Психическое развитие в дошкольном возрасте.

Вопросы для обсуждения

1. Социальная ситуация развития в дошкольный период.
2. Игра как ведущая деятельность в дошкольном возрасте.
3. Когнитивное развитие дошкольника. Развитие речи.
4. Развитие эмоциональной сферы и высших чувств дошкольника.
5. Развитие личности и социального поведения в дошкольном возрасте.
6. Психологическая готовность ребенка к школе: структура и формирование.
7. Кризис семи лет.

Терминологический тезаурус: дошкольный возраст, центрация, познавательный эгоцентризм, соподчинение мотивов, игра, игрушка, сюжет, роль, правила, содержание, игровые отношения, основные психологические новообразования дошкольного периода, половая идентичность, психологическая готовность к школе, самоконтроль, внутренняя речь, контекстная речь, наглядно-образное мышление, произвольность психических процессов, произвольность психических процессов, словотворчество, творческое воображение, школьная зрелость, эмоционально-волевая готовность, интеллектуальная готовность, личностная готовность, внутренний план действий, синкретичность, обобщение переживаний, переоценка ценностей, кризис семи лет.

Контрольные вопросы

1. В чем особенность социальной ситуации развития в дошкольный период
2. Назовите ведущую деятельность в дошкольном возрасте. Что такое игра?
3. Назовите ведущую психическую функцию и основные новообразования в дошкольном возрасте.
4. Проясните понятие психологическая готовность к школе. Назовите аспекты психологической готовности к школьному обучению.
5. Назовите основное противоречие кризиса семи лет, симптомы кризиса.

Рекомендуемые темы докладов

1. Детское словотворчество (по книге К. Чуковского От двух до пяти).
2. Роль родителей в формировании психологической готовности к школьному обучению.
3. Феномены Ж. Пиаже.
4. Общение со сверстниками как значимый фактор развития в дошкольном детстве.
5. Интеллектуальное развитие ребенка на протяжении дошкольного возраста.

Тема 6. Психическое развитие в младшем школьном возрасте.

Вопросы для обсуждения

1. Социальная ситуация развития ребенка в младшем школьном возрасте.
2. Учебная деятельность и развитие.
3. Физическое и когнитивное развитие в младшем школьном возрасте.
4. Развитие личностной сферы младшего школьника.
5. Основные психологические новообразования младшего школьника.

Терминологический тезаурус: младший школьный возраст, адаптация к школе, школьная дезадаптация, неуспеваемость, рефлексия, теоретическое мышление, учебная деятельность, учебная задача, учебное действие, контроль, оценка, учебная мотивация, мотивы учения, социальный статус школьника, синтезирующее восприятие, смысловая память, мотивация достижения успеха, мотивация избегания неудачи, уровень притязаний, чувство компетентности.

Контрольные вопросы

1. В чем особенность социальной ситуации развития ребенка в младшем школьном возрасте.
2. Назовите ведущую деятельность в младшем школьном возрасте.
3. Что такое учебная деятельность? Расскажите о структуре учебной деятельности.
4. Назовите ведущую психическую функцию в младшем школьном возрасте.
5. Назовите основные психологические новообразования младшего школьника.

Рекомендуемые темы докладов

1. Роль оценки и отметки в становлении самооценки младшего школьника.
2. Значение общения со взрослыми и сверстниками. как значимый фактор развития в младшем школьном возрасте.
3. Когнитивное развитие и особенности учебной деятельности в младшем школьном возрасте.
4. Развитие мотивационной сферы в младшем школьном возрасте.
5. Эмоционально-волевое развитие в младшем школьном возрасте.

Тема 7. Психическое развитие в подростковом возрасте.

Вопросы для обсуждения

1. Анатомо-физиологические и психологические предпосылки перехода к подростковому возрасту. Индивидуальные и половые различия в темпах и характере физического, психологического и социального развития подростков.
2. Возникновение интимно-личностного общения со сверстниками как ведущего типа деятельности.
3. «Чувство взрослости» как показатель основного новообразования младшего подросткового возраста.
4. Формирование самосознания как основное новообразование старшего подросткового периода.
5. Учебная деятельность подростков: причины спада и повышения успеваемости. Интересы и их изменения. Стабилизация интересов и проблема профессиональной направленности.
6. Когнитивные изменения в отрочестве.

Терминологический тезаурус: подростковый возраст, половое созревание, пубертат, потребность в общении, чувство взрослости, интимно-личностное общение, девиантное поведение, дружба, комплекс неполноценности, субкультура, Я-концепция, образ физического «Я», сленг, интимно-личностное общение со сверстниками, мансипация от взрослых, интеллектуализация познавательной сферы, мировоззрение, акцентуация характера, алкоголизм, наркомания, идеальное «Я», реальное «Я», гипертрофированная потребность в общении, самоидентичность, секта.

Контрольные вопросы

1. В чем особенность социальной ситуации развития в подростковом возрасте.
2. Назовите ведущую деятельность подростка.
3. Назовите ведущую психическую функцию в подростничестве.
4. Назовите основные психологические новообразования в подростковом возрасте.
5. Раскройте суть понятий: самосознание, Я-концепция, идеальное «Я», реальное «Я».

Рекомендуемые темы докладов

1. Современная подростковая субкультура.
2. Зависимость самооценки подростка от внешнего (физического) Я.
3. Причины девиантного поведения в подростковом возрасте.
4. Алкоголизм, наркомания, сектанство в подростковом возрасте.
5. Подростковый возраст как критический период развития.

Тема 8. Психическое развитие в юношеском возрасте.

Вопросы для обсуждения

1. Юность и юношество в исторической перспективе. Социальная ситуация развития в юношеском возрасте. Объективная и субъективная ценность и значимость юности в психическом развитии человека. Индивидуальные различия в темпах и характере физического, интеллектуального и социального развития.
2. Учебно-профессиональная деятельность как ведущая деятельность в юности.
3. Особенности общения в юности.
4. Развитие личностной сферы в юношеском возрасте.
5. Кризис юности.

Терминологический тезаурус: юность, делинквентность, профессиональное самоопределение, учебно-профессиональная деятельность, ценностные ориентации, ориентация на будущее, юношеский максимализм, личностное самоопределение, жизненный план, самоуправление, классификация профессий по предмету труда «человек-человек», «человек – природа», «человек – знаковая система», «человек – художественный образ».

Контрольные вопросы

1. В чем особенность социальной ситуации развития в юношеском возрасте.
2. Назовите ведущую деятельность в юношеском возрасте.
3. Что такое кризис юности? Назовите основное противоречие кризиса.
4. Назовите основные психологические новообразования в юношестве.
5. Раскройте суть понятий: юношеский максимализм, личностное самоопределение, профессиональное самоопределение.

Рекомендуемые темы докладов

1. Изменение отношения к окружающему миру в юношеском возрасте в связи с осознанием противоречий в жизни.
2. Становление самосознания в юношеском возрасте.
3. Профессиональное самоопределение в юношестве.
4. Особенности личности в юношестве.
5. Особенности интеллектуальной сферы в юношеском возрасте.

Тема 9. Психическое развитие в молодости, зрелости и в пожилом возрасте.

Вопросы для обсуждения

1. Молодость. Новообразования молодости. Кризис 30 лет.
2. Зрелость (40-60 лет) – вершина жизненного пути. Преемственность и изменения в развитии личности. Когнитивные возможности в зрелости.
3. Кризис 40 лет.
1. Психосоциальное развитие в поздней взрослости (после 60 лет).
2. Когнитивные изменения в процессе старения.
3. Кризис пенсионного возраста. Основное противоречие и симптомы кризиса пенсионного возраста
4. Проблемы геронтогенеза.

Терминологический тезаурус: молодость, новообразования молодости, кризис 30 лет, акмеология, взрослость, зрелость, ценностные ориентации, когнитивные возможности, геронтология, поздняя взрослость, старость, депривация, кризис пенсионного возраста, жизненный путь человека.

Контрольные вопросы

1. Перечислите новообразования молодости.
2. Назовите основное противоречие и симптомы кризиса 30 лет.
3. Назовите особенности когнитивной и личностной сферы человека в зрелости.
4. Назовите основное противоречие и симптомы кризиса 40 лет.

Рекомендуемые темы докладов

1. Молодость как период развития. Соотношение индивидуальных и возрастных особенностей.
2. Взрослость и зрелость личности.
3. Экзистенциальный кризис 30-40 лет.
4. Проблемы геронтогенеза.

5. Личность старого человека.

Социальная психология

Тема 1. Предмет, задачи, структура социальной психологии

Вопросы для обсуждения

1. Предмет и объекты исследования социальной психологии.
2. Классификация социально-психологических явлений.
3. Структура современной социальной психологии.
4. Задачи социально-психологической теории и практики.

Терминологический тезаурус: социально-психологические явления; социальные общности (группы) и их субъекты, межличностные отношения, групповые устремления, настроения, мнения и традиции, социальные взгляды, представления, мнения, убеждения, интересы и ценностные ориентации, традиции, социальные чувства и настроения, психологический климат и атмосфера, этническая психология, психология религии, политическая психология, психология управления, организационная психология, психология социального воздействия, психология общения, психология семьи (семейных отношений), социальная психология личности, психология масс, психология конфликтных отношений (конфликтология).

Тема 2. История становления социально-психологической мысли

Вопросы для обсуждения

1. Этапы становления социальной психологии как науки: донаучный, философский, научный.
2. Развитие социальной психологии как науки. Влияние антропологии, языкознания, психиатрии, этнографии и других наук на становление предмета социальной психологии.
3. Первые социально-психологические теории: психология народов, психология масс, теория инстинктов социального поведения.
4. Экспериментальная ориентация социальной психологии нач.20 века. Кризис социальной психологии
5. Дискуссия о предмете социальной психологии в 20-е и 50-е гг в России.

Терминологический тезаурус: социальная психология, антропология, языкознание, психиатрия, этнография, психология народов, психология масс, инстинкты социального поведения, коллективная рефлексология.

Тема 3. Методы социальной психологии

Вопросы для обсуждения:

1. Общая методология, специальная методология и частная методология социальной психологии.
2. Основные методы социальной психологии: наблюдение, эксперимент, метод анализа документов, обобщение независимых характеристик, анализ результатов деятельности, опросы, тестирование, социометрия.
3. Дополнительные методы социальной психологии: приемы и способы обработки и анализа результатов исследования (факторный и корреляционный анализ, различные методы моделирования, техники компьютерной обработки данных и др.).
4. Методы активного социально-психологического обучения: деловая игра, групповая дискуссия, социально-психологический тренинг.
5. Программа исследования конкретных социально-психологических феноменов.

Терминологический тезаурус: научная методология, эмпирические методы социально-психологического исследования, наблюдение, опрос, анкетирование, интервью, изучение документов, анализ продуктов деятельности, контент-анализ; экспериментальные методы, лабораторный эксперимент, естественный эксперимент; психодиагностические методы, тест, социометрия, референтометрия, гемеостат; методы активного социально-психологического обучения, деловая игра, групповая дискуссия, социально-психологический тренинг.

Тема 4. Проблема личности в социальной психологии

Вопросы для обсуждения:

1. Социально-психологическая характеристика личности

1.1. Понимание личности в социальной психологии

- 1.2. Процесс социального развития личности
- 1.3. Этапы социального развития личности
- 1.4. Социально-психологические параметры анализа личности
2. Социально-психологические регуляторы поведения человека
 - 2.1. Понятие социальной установки: историко-теоретический обзор
 - 2.2. Установки и реальное социальное поведение. Изменение установок.
3. Я-концепция как социально-психологический феномен.
 - 3.1. История вопроса: феноменологический подход
 - 3.2. Я-концепция как структура установок на себя
 - 3.3. Источники развития и формирования Я-концепции.
4. Методики социально-психологической диагностики личности;

Терминологический тезаурус: личность, социально-психологические качества личности, отношение, отношение как процесс, отношение как результат, потребность в установлении близких отношений; потребность в контроле себя и других; потребность во включении в различные социальные группы; потребность в самоуважении, потребность в позитивной оценке; потребность в понимании, потребность в сочувствии, потребность в опеке; потребность быть нужным, значимым; общительность-замкнутость, альтруизм-эгоизм, бесконфликтность-конфликтность, манипулятор, актуализатор, социальное поведение, социальная установка, Я-концепция.

Тема 5. Социализация личности

Вопросы для обсуждения:

1. Понятие и содержание социализации личности.
2. Структура процесса социализации и его возрастные стадии
3. Институты социализации личности.
4. Механизмы социализации личности.
5. Варианты социализации личности (асоциализация, ресоциализация, десоциализация). Гендерная социализация.

Терминологический тезаурус: социализация личности, инкультурация, адаптация, интериоризация, экстериоризация; общение, самосознание, деятельность; институт социализации личности, подражание, идентификация, социальный контроль, фасилитация, ингибция, полоролевая идентификация; гендерная социализация, гендер, асоциализация, ресоциализация, десоциализация.

Тема 6. Проблема общения в социальной психологии

Вопросы для обсуждения

1. Общение: структура, функции, основные понятия
2. Коммуникативный аспект общения. Вербальные и невербальные средства коммуникации.
3. Техника общения: практическая ориентация, эффективное межличностное общение, техника понимающего общения, техника директивного общения.
4. Невербальные способы общения. Происхождение невербальных способов общения. Особенности невербального общения. Функции невербальных способов общения.
5. Психология взаимодействия людей. Общая характеристика взаимодействия
6. Содержание и динамика взаимодействия людей
7. Разновидности взаимодействия
8. **Психология межличностного познания. Социальная перцепция. Феномены социальной перцепции.**
9. Методики изучения различных видов общения.

Терминологический тезаурус: общение, опосредованное общение, непосредственное общение, диалогичное общение, монологичное общение, массовое общение, межличностное общение; социальная перцепция, механизмы социальной перцепции, эмпатия, идентификация, аттракция, каузальная атрибуция, социальная рефлексия, имидж личности; эффекты межличностного восприятия, эффект первичности, эффект новизны, гало-эффект (эффект ореола), стереотипизация, установка; интеракция, трансакции, сотрудничество, компромисс, избегание, уход, соперничество, конкуренция; психологическая совместимость; коммуникация, вербальные средства коммуникации, невербальные средства коммуникации (оптико-кинестетические средства, экстралингвистические средства, паралингвистические средства, ольфакторные, проксемика, такесика), коммуникативные барьеры; каналы восприятия и передачи информации (визуальный, аудиальный, кинестетический), репрезентативная система.

Тема 7. Социальная психология малых групп

Вопросы для обсуждения

1. Понятие и виды малых групп.
2. Структура малой группы.
3. Развитие малой группы.
4. Групповая сплоченность.
5. Взаимодействие индивида и малой группы.
6. Лидерство в малых группах.

Терминологический тезаурус: Малая группа. Условные группы. Реальные группы. Формальные группы. Неформальные группы. Слаборазвитые группы. Высокоразвитые группы. Диффузные группы. Референтные (эталонные) группы. Нереферентные группы (группы членства.) Групповое мнение. Групповые настроения. Социально-психологический климат. Демократический стиль. Авторитарный стиль. Либеральный стиль. Групповое давление.

Терминологический тезаурус: роль, статус, лидер, предпочитаемый, принятый, отверженный, значимые другие, отношение, доминирование, подчинение, активность, пассивность, гомеостат.

Тема 8. Феномены межличностного воздействия

Вопросы для обсуждения

1. Механизмы межличностного воздействия.
2. Социально-психологические исследования уступчивости, конформности и подчинения (С.Аш, М.Шериф, С.Милграм).
2. Факторы, влияющие на конформность личности.
3. Способы противодействия давлению.
4. Феномены группового влияния: социальная леность, социальная фасилитация, деиндивидуализация, влияние меньшинства, огруппленное мышление, групповая поляризация.
5. Технология убеждения.
6. Методики изучения конформности личности.

Терминологический тезаурус: подражание, заражение, внушение, конформность, уступчивость, групповое давление, подчинение, nonконформность, убеждение, консенсус, обращение, социальная фасилитация, социальная леность, деиндивидуализация, огруппление мышления, нормативное влияние, информационное влияние, групповая поляризация.

Тема 9. Межличностные конфликты и их урегулирование

Вопросы для обсуждения

1. Общая характеристика конфликта
2. Структура и содержание конфликта
3. Завершение конфликта.
4. Методы и приемы разрешения конфликта.
5. Правила ведения переговоров.
6. Методики диагностики социальных конфликтов.

Терминологический тезаурус: Межличностный конфликт. Конфликтная ситуация. Инцидент. Избегание (уход), доминирование (конкуренция), уступка, компромисс, сотрудничество. Агрессия.

Педагогическая психология

Раздел 1. Педагогическая психология – междисциплинарная отрасль человекознания

Практические занятия

Тема 1. Предмет, задачи и структура педагогической психологии

Вопросы для обсуждения:

1. Предмет, задачи, структура педагогической психологии. педагогическая психология среди других человековедческих наук.
2. Основные проблемы исследований науки, концепции педагогического процесса и их психическое обоснование.
3. Краткая история становления педагогической психологии.

Тема 2. Методы педагогической психологии

Вопросы для обсуждения:

1. Методы исследования в педагогической психологии.
2. Формирующий эксперимент как основной метод педагогической психологии.
3. Требования к методам, используемым в педагогической психологии.

Раздел 2. Психология воспитания

Тема 3. Психология воспитания

Вопросы для обсуждения:

1. Воспитание как образовательный процесс: содержание, характеристики, формы, функции, принципы.
2. Виды воспитания. Классификация видов воспитания с содержательной точки зрения. Междисциплинарный подход к воспитанию.
3. Критерии и показатели воспитанности и воспитуемости.
4. Развитие мотивации, воли, самосознания, нравственности, мировоззрения как цели целенаправленного развития личности в обучении и воспитании.
5. Взаимосвязь обучения и воспитания.
6. Воспитание как цель образовательного процесса.

Раздел 3. Психология обучения

Тема 4. Психологические основы обучения

Вопросы для обсуждения:

1. Основные понятия психологии обучения.
2. Проблема соотношения обучения и развития как центральная проблема педагогической психологии.
3. Психологическая характеристика форм обучения.
4. Концепции обучения и их психологические основания.
5. Обученность, воспитанность, развитость школьника, их показатели и уровни.
6. Теория поэтапного развития умственных действий П.Я.Гальперина. Развивающее обучение в отечественной образовательной системе: концепция развивающего обучения Л.В. Занкова, теория содержательного обобщения в обучении Д.Б.Эльконина-В.В.Давыдова, проблемное обучение по А.М.Матюшкину.

Тема 5. Психология учебной деятельности

Вопросы для обсуждения:

1. Понятие учебной деятельности
2. Проблемы дифференцирования и индивидуализации обучения.
3. Психологические аспекты компьютеризации учебной деятельности.
4. Психологический анализ причин и предупреждение школьной неуспеваемости.
5. Педагогические, социально-бытовые, физиологические и психологические причины школьной неуспеваемости.

Раздел 4. Психология педагогической деятельности

Тема 6. Психология педагогической деятельности и личности учителя

Вопросы для обсуждения:

1. Сущность педагогической деятельности.

2. Структура педагогической деятельности: мотивация; педагогические цели и задачи; предмет педагогической деятельности; педагогические средства и способы решения поставленных задач; продукт и результат педагогической деятельности.
3. Уровни продуктивности педагогической деятельности.
4. Классификация мотивов педагогической деятельности.

Тема 7. Психология личности учителя

Вопросы для обсуждения:

1. Профессиональная Я-концепция учителя.
2. Педагогическая направленность: понятие и структура.
3. Учитель как субъект педагогической деятельности.
4. Показания и противопоказания к работе педагога.

Тема 8. Психология педагогического общения

Вопросы для обсуждения:

1. Общая характеристика общения.
2. Уровни педагогического общения.
3. Функции педагогического общения: информационная, контактная, побудительная, амотивная.
4. Социально-психологические аспекты педагогического общения. Основные стороны педагогического общения: перцептивная, коммуникативная, интерактивная (Г.М. Андреева).
5. Личностно-профессиональные качества и умения учителя, важные для общения.

Рекомендуемый перечень тем лабораторных работ:

Психология развития

№	№ раздела дисциплины	Наименование лабораторных работ
1	Предмет, задачи, методы возрастной психологии	1. Метод наблюдения в возрастной психологии и психологии развития.
2	Психическое развитие в дошкольном возрасте	2. Диагностика психологической готовности к обучению в школе.
3	Психическое развитие в младшем школьном возрасте	3. Особенности развития познавательной сферы младшего школьника
4	Психическое развитие в подростковом возрасте	4. Психологические особенности подросткового возраста. Акцентуации характера.
5	Психическое развитие в юношеском возрасте	5. Определение профессиональной направленности личности.

Педагогическая психология

№	№ раздела дисциплины	Наименование лабораторных работ
1	Методы педагогической психологии	1. Метод эксперимента в педагогической психологии.
2	Психология воспитания	2. Решение психолого-педагогических задач.
3	Психологические основы обучения	3. Психологический анализ урока
4	Психология учебной деятельности	4. Диагностика учебной мотивации
5	Психология личности учителя	5. Диагностика профессиональной направленности личности учителя. Диагностика профессионального выгорания
6	Общение и коммуникативно-организаторская деятельность педагогов в процессе обучения	6. Тренинг коммуникативных умений

7	Психолого-педагогическое сопровождение субъектов образовательного процесса	7. Разработка коррекционно-развивающей программы индивидуального развития ребенка
---	----------------------------------------------------------------------------	-----------------------------------------------------------------------------------

Требования к самостоятельной работе студентов

6. Составить словарь основных категорий дисциплины по каждому разделу;
7. Решение кейсов и практико-ориентированных задач;
8. Написание эссе;
9. Разработать логико-смысловую по разделам дисциплины;
10. Составление теста по разделам дисциплины;
11. Написание реферата по теме;
12. Анализ видеоурока;
13. Составление сравнительной таблицы по разделу или теме;
14. Подготовка доклада;
15. Составление презентации по предложенным темам.

Примерная тематика рефератов для самостоятельных работ

По разделу «Общая психология»

1. Виды общения у животных.
2. Виды общения у человека.
3. Роль общения в психологическом онтогенетическом развитии человека.
4. Вербальные и невербальные коммуникативные средства.
5. Этапы становления психологии как науки.
6. Житейская и научная психология.
7. Сравнительный анализ психики животных и человека.
8. Место психологии в системе наук.
9. Принципы психологии (детерминизма, единства сознания и деятельности, развития)
10. Методологические принципы психологии.
11. Основные методы психологии (наблюдение, эксперимент, беседа)
12. Особенности экспериментального метода в психологическом исследовании.
13. Личность как социальная категория.
14. Закономерности зарождения, развития и формирования личности.
15. Роль среды, наследственности и активности в формировании личности.
16. Движущие силы развития личности.
17. Самосознание личности (самооценка, уровень притязания)
18. Эволюция и роль ощущений.
19. Законы восприятия.
20. Психологические теории внимания.
21. Развитие внимания в онтогенезе.
22. Психологические теории памяти.
23. Механизмы и функции воображения.
24. Теории мышления.
25. Мышление в теории деятельности.
26. Творческое мышление.
27. Теории эмоций.
28. Значение эмоций в жизни человека.
29. Психологическая характеристика темперамента.
30. История представлений о темпераменте.
31. Факторы, влияющие на формирование характера.
32. Задатки и способности.
33. Особенности и виды человеческой деятельности

По разделу «Психология развития»

1. Влияние деятельности на развитие личности дошкольника.
2. Кризис одного года.
3. Кризис трех лет.
4. Кризис семи лет.

5. Развитие фантазии у детей дошкольного возраста.
6. Анализ детских рисунков в связи с познавательной деятельностью (5-7 лет).
7. Среда как источник опасности в раннем возрасте.
8. Влияние речи родителей на развитие речи детей раннего возраста.
9. Детское словотворчество.
10. Приучение к дисциплине и саморегуляция в раннем возрасте.
11. Формирование умения учиться и критически мыслить в дошкольном возрасте.
12. Представления детей о дружбе в подростковом возрасте.
13. Юные родители. Последствия раннего материнства и отцовства.
14. Ценности, идеалы и альтернативы образа жизни в юношеском возрасте.
15. Особенности взаимоотношений детей в коллективе.
16. Особенности психологической подготовки ребенка к обучению в школе.
17. Интересы младшего школьника. Роль интересов в обучении.
18. Психологическая характеристика личности учителя.
19. Мотивы учения младших школьников.
20. Самооценка в младшем школьном возрасте.
21. Индивидуальные особенности познавательных процессов младших школьников.
22. «Трудные дети» и методы работы с ними.
23. Проблема неуспеваемости школьника и пути ее преодоления.
24. Социальная ситуация в подростковом возрасте.
25. Межличностные конфликты в общении подростков.
26. Мотивация поведения подростков.
27. Профилактика наркомании и алкоголизма в школе.
28. Проблема противостояния «отцов» и «детей» в подростковом возрасте.
29. Формирование самоопределения и направленности личности у подростков.
30. Проблемы самоопределения в юношеском возрасте.
31. Молодость. Особенности возрастного периода.
32. Зрелость. Особенности возрастного периода.
33. Старость. Особенности возрастного периода.
34. Жизненный путь личности. Кризисы жизненного пути.

По разделу «Социальная психология»

1. Основные проблемы и тенденции развития отечественной социальной психологии.
2. Основные теоретико-методологические ориентации в зарубежной социальной психологии.
3. Социальный интеллект и его роль в социализации личности.
4. Социализация в изменяющемся мире.
5. Социальное мышление личности.
6. Аттракция как феномен межличностного общения.
7. Гностические характеристики общения.
8. Изучение макиавеллизма в зарубежной и отечественной социальной психологии.
9. Механизмы взаимодействия и воздействия в процессе общения.
10. Роль общения посредством СМИ в социализации подростка.
11. Проблема исследования жеста в отечественной и зарубежной психологии.
12. Проблема общения в трудах отечественных психологов.
13. Психическое отражение человека человеком в условиях массового общения.
14. Психологические основания оценки ложности и правдивости сообщений.
15. Современные тенденции в разработке проблематики общения в социальной психологии.
16. Способы формирования компетентности в общении.
17. Психологическая культура субъектов педагогического процесса.
18. Характеристика и назначение техник общения.
19. Механизмы социальной регуляции поведения.
20. Формирование эмпатии как фактора эффективного общения.
21. Феномены лжи и обмана в общении.
22. Манипулятивное поведение в межличностном общении: способы выхода из манипулятивной игры.
23. Макиавеллизм в межличностном общении.
24. Проблема группового давления и противостояния конформности.

25. Характеристика субъектов затрудненного общения.
26. Барьеры общения и их преодоление.
27. Проблема психологической совместимости в семейной жизни.
28. Трансактный анализ в изучении межличностных (внутригрупповых) отношений.
29. Функциональные и дисфункциональные аспекты конфликта.
30. Техника переговоров в деловом общении.
31. Стереотипы и их влияние на протекание конфликта.
32. Межличностные отношения: дружба.
33. Межличностные отношения: любовь.
34. Аутсайдеры в ролевой структуре группы и способы их интеграции.
35. Формирование лидерских качеств.
36. Принятие групповых решений.
37. Формирование сплоченности группы.
38. Пути преодоления негативного влияния групповых эффектов: огруппления мышления, социальной лености, деиндивидуализации.
39. Взаимоотношения групп с неравным социальным статусом и психологические последствия несправедливости.
40. "Дедовщина": социально-психологический анализ явления.
41. Формы организации совместной деятельности и их влияние на характер общения.
42. Численность группы как фактор групповой динамики.
43. Способы влияния на мнение окружающих.
44. Психологические особенности поведения людей в условиях паники.
45. Слухи как средство информационно-психологического противодействия.
46. Массовая паника: закономерности и механизмы.
47. Этническая идентичность и ее типы.
48. Культура: типы и их измерение.

По разделу «Педагогическая психология»

1. Взаимосвязь трех видов деятельности: игры, учения и труда в системе обучения.
2. Типология игр в учебно-воспитательном процессе.
3. Учение и самообучение.
4. Проблемы формирования личности в педагогической, общей и социальной психологии.
5. Психологические проблемы воспитания воспитателя.
6. Проблемы психологии оценки.
7. Учебные действия в структуре учения студентов и их формирования.
8. Система взаимодействия взрослого и дошкольника в ситуации воспитания.
9. Формирование смысло- и целеполагания в высшей школе.
10. Психологические особенности учения взрослых.
11. Условия формирования творческого мышления.
12. Развитие личности в условиях компьютерного обучения.
13. Анализ функций компьютерного обучения в психическом развитии.
14. Формирование нравственности в школьном возрасте.
15. Нравственное развитие в дошкольном возрасте.
16. Психологические основы креативного развития школьников в процессе учебной деятельности.
17. История психолого-педагогических учений и исследований.
18. Проблемы психолого-педагогической подготовки учителя.
19. Социально-психологические факторы, определяющие успешность научения.
20. Психологический анализ причин неуспеваемости детей младшего школьного возраста.

Руководствуясь положениями статьи 47 и статьи 48 Федерального закона от 29 декабря 2012 г. № 273-ФЗ "Об образовании в Российской Федерации" научно-педагогические работники и иные лица, привлекаемые университетом к реализации данной образовательной программы, пользуются предоставленными академическими правами и свободами в части свободы преподавания, свободы от вмешательства в профессиональную деятельность; свободы выбора и использования педагогически обоснованных форм, средств, методов обучения и воспитания; права на творческую инициативу, разработку и применение авторских программ и методов обучения и воспитания в пределах реализуемой образовательной программы и отдельной дисциплины.

Исходя из рамок, установленных учебным планом по трудоемкости и видам учебной работы по дисциплине, преподаватель самостоятельно выбирает тематику занятий по формам и количеству часов проведения контактной работы: лекции и иные учебные занятия, предусматривающие преимущественную передачу учебной информации преподавателем и (или) занятия семинарского типа (семинары, практические занятия, практикумы, лабораторные работы, коллоквиумы и иные аналогичные занятия), и (или) групповые консультации, и (или) индивидуальную работу обучающихся с преподавателем, в том числе индивидуальные консультации (по курсовым работам/проектам – при наличии курсовой работы/проекта по данной дисциплине в учебном плане).

Рекомендуемая тематика занятий максимально полно реализуется в контактной работе со студентами очной формы обучения. В случае реализации образовательной программы в заочной / очно-заочной форме трудоемкость дисциплины сохраняется, однако объем учебного материала в значительной части осваивается студентами в форме самостоятельной работы. При этом требования к ожидаемым образовательным результатам студентов по данной дисциплине не зависят от формы реализации образовательной программы.

7. Учебно-методическое и информационное обеспечение дисциплины:

литература:

1. Солодова, Г.Г. Психология и педагогика высшей школы: электронное учебное пособие. - Кемерово: Кемеровский государственный университет, 2017 URL: <http://biblioclub.ru/index.php?page=book&id=481633>
2. Корытченкова, Н.И. Психология и педагогика профессиональной деятельности: учеб. пособие - Кемерово: Кемеровский государственный университет, 2012. - URL: <http://biblioclub.ru/index.php?page=book&id=232660>
3. Гуревич, П.С. Психология и педагогика: учебник / П.С. Гуревич. - Москва: Юнити -Дана, 2015. URL: <http://biblioclub.ru/index.php?page=book&id=117117>
4. Солодова, Г.Г. Психология и педагогика высшей школы: электронное учебное пособие - Кемерово: Кемеровский государственный университет, 2017. URL: <http://biblioclub.ru/index.php?page=book&id=481633>

программное обеспечение:

Операционные системы: Ubuntu (свободно распространяемое ПО) / MS Windows / пр.

Веб-браузер: Mozilla Firefox (свободно распространяемое ПО) / пр.

Офисный пакет: LibreOffice (свободно распространяемое ПО) / Microsoft Office /пр.: текстовый редактор, табличный процессор (создание таблиц), программа подготовки презентаций, графический редактор.

базы данных, информационно-справочные материалы и поисковые системы:

- <http://www.psychology.ru>
- <http://psy.piter.com>
- <http://psychology.net.ru>

8. Материально-техническое обеспечение дисциплины:

Для проведения лекционных и практических занятий необходимо наличие мультимедиа средств (проектор, ноутбук и др.).

Для обучения инвалидов и лиц с ограниченными возможностями здоровья университетом могут быть представлены специализированные средства обучения, в том числе технические средства коллективного и индивидуального пользования:

– **Оборудование для лиц с нарушением зрения:** Портативный ручной видео увеличитель Ruby; Принтер для печати рельефно-точечным шрифтом Брайля; Тактильный дисплей Брайля Focus 40 Blue; Электронная пишущая машинка Twen T180+ с дополнительной установкой шрифта Брайля;

– **Оборудование для лиц с нарушением слуха и речи:** Речевой компьютерный тренажер Дэльфа-142.1; Аппарат слуховой электронный воздушного звукопроводения заушного типа У-01 «Исток»; Аудиометр автоматизированный АА – 02; Портативная информационная индукционная система для слабослышащих «Исток» А2; Индуктор заушный;

– **Оборудование для лиц с нарушением ОДА:** Приспособление для письма Writing-Bird; Специализированная мышь для лиц с нарушениями опорно-двигательного аппарата - джойстик компьютерный инклюзивный Optima Joystick; Специализированная клавиатура с большими кнопками для лиц с заболеваниями опорно-двигательного аппарата и слабовидящими людьми.

9. Методические рекомендации по изучению дисциплины

Учебный курс «Психология» призван способствовать развитию общепрофессиональных компетенций. Изучение курса строится на изложении студентам современные представления о природе человеческой психологии, о ее специфике, структуре и динамике, а также необходимости представить систему категорий и понятий науки. Логика изложения материала подразумевает необходимость понять все многообразие проявлений человеческой реальности. Предмет изучения - внутренний, субъективный мир человека; его система взаимосвязей и отношений с другими людьми. Задача курса - показать сложность душевной и духовной жизни человека, создать целостный образ человеческой психологии, сформировать у будущего высококвалифицированного специалиста интерес к познанию другого человека и самосознанию. Часть занятий проводится в интерактивной форме: это практические занятия по темам различных разделов курса, где используются такие формы работы, как игровые, задачные, диалоговые, тренинговые, проектировочные, компьютерные. Интерактивные методы в большей степени, чем традиционные, ориентированы на развитие активности, инициативности, самостоятельности, критичности мышления, на формирование собственной позиции студента.

Применение интерактивных методов позволяет получить необходимый опыт организации субъект-субъектных отношений, стимулирует становление ключевых профессионально-психологических компетентностей: коммуникативных, диагностических, проектировочных, организаторских.

Включение дидактических игр в образовательный процесс активизирует познавательную деятельность студентов, обладает сильным мотивирующим воздействием, формирует у будущих учителей опыт, необходимый им в практической деятельности.

Также на занятиях используются постановка вопросов при изложении материала, включение в него отдельных практических упражнений, ситуационных задач, обращение к наглядным и техническим средствам обучения, побуждение к ведению записей, созданию опорных конспектов.

Разнообразие методов и приемов создает у будущих учителей интерес к изучению психологии, что чрезвычайно важно для формирования познавательной мотивации и развития активности, означающей интеллектуально-эмоциональный отклик, стремление к учению, выполнению индивидуальных и групповых заданий.

Проблемно-поисковые методы требуют активной мыслительной деятельности студентов, творческого поиска, анализа собственного опыта и накопленных знаний, умения обобщать частные выводы и решения. Познавательная деятельность будущих педагогов протекает под руководством преподавателя, который цепочкой вопросов и заданий подводит студентов к выводам.

Групповая дискуссия часто используется в процессе проведения семинарских занятий. Преподаватель управляет дискуссией, раскрывая, уточняя аргументы спора, вводя дополнительные вопросы.

В процессе изучения дисциплины используются мультимедийные технологии.

В случае организации учебной работы с использованием дистанционных образовательных технологий занятия проводятся в электронной информационно-образовательной среде университета на сайте <https://lms.bspu.ru>. Инструкции для работы в системе дистанционного обучения размещены на сайте и адресованы как преподавателям (<https://lms.bspu.ru/course/view.php?id=1044>), так и студентам (<https://lms.bspu.ru/course/view.php?id=1987#section-2>).

10. Требования к промежуточной аттестации по дисциплине.

Формой промежуточной аттестации по дисциплине «Психология» являются экзамен, зачет с оценкой и оценка по рейтингу, которая оценивается по результатам работы в течение семестра на основе модульно-рейтинговой системы.

Оценочные материалы текущего контроля и промежуточной аттестации представлены вопросами к экзамену и практико-ориентированными заданиями.

Примерные вопросы к экзамену, практико-ориентированные задания для проведения промежуточной аттестации по дисциплине и критерии оценивания:

Примерные вопросы к экзамену:

1. Предмет психологии человека;
2. Представление о человеке в основных направлениях психологии;
3. Основные подходы к изучению человека и методы психологического познания;
4. Сущность понятий индивид, субъект, личность, индивидуальность; их взаимосвязь и специфика;
5. Понятие деятельности и ее структуру;
6. Понятие психики; стадии развития психики; общественно-историческую природу психики человека;
7. Функциональную и структурную организацию психики человека;
8. Категории сознания и самосознания;
9. Структуру мотивационно-потребностной и эмоционально-волевой сферы;
10. Основные познавательные процессы, их механизмы и свойства;
11. Индивидуальные особенности человека;
12. Предмет и задачи психологии развития;
13. Основные категории развития в психологии; основные теории психического развития;
14. Понятие онтогенеза; основные источники, закономерности и механизмы психического развития;
15. Основные периодизации психического развития;
16. Психическое развитие в разные возрастные периоды;
17. Развитие личности и особенности ее становления;
18. Понятие, содержание и формы психологического сопровождения;
19. Особенности психологического сопровождения на разных возрастных этапах.
20. Предмет, задачи, структуру, историю педагогической психологии;
21. Связь педагогической психологии с другими науками;
22. Актуальные проблемы современной педагогической психологии;
23. Методы педагогической психологии.
24. Понятие учебной деятельности; психологическую сущность и структуру учебной деятельности;
25. Проблему соотношения обучения и развития;
26. Психологические проблемы школьной отметки и оценки;
27. Психологические причины школьной неуспеваемости;
28. Понятие мотивации, виды мотивации учения;
29. Психологическая сущность воспитания, его критерии;
30. Воспитание как процесс, направленный на усвоение нравственных норм,
31. Мораль, нравственность, духовность;
32. Развитие и воспитание духовности;
33. Психологию личности учителя - учитель как субъект педагогической деятельности;
34. Особенности труда учителя (педагогическое общение, сознание, деятельность, личность педагога и педагогические способности);
35. Проблемы профессионально-психологической компетенции и профессионально-личностного роста;
36. Психологические вопросы освоения педагогической деятельности, профессионального мастерства педагога ;
37. Специфика предмета социальной психологии, задачи социальной психологии;
38. Межпредметные связи социальной психологии с комплексом психологических дисциплин;
39. Этапы становления социальной психологии как науки: донаучный, философский, феноменологический;
40. Первые социально-психологические концепции: психология народов, психология масс, теории инстинктов социального поведения.
41. Эмпирические методы социально-психологических исследований: наблюдение, метод изучения документов, метод опроса (беседа, интервью, анкетирование), анализ продуктов деятельности;

42. Экспериментальные методы социально-психологических исследований: естественный и лабораторный эксперимент;
43. Психодиагностические методы: тесты, социометрия, референтометрия, гомеостат;
44. Проективные методы;
45. Групповые методы терапии и коррекции;
46. Методы активного социально-психологического обучения.
47. Понятие личности в социальной психологии;
48. Процесс социализации личности, его этапы и основные институты социализации.
49. Понятие общения как социально-психологического явления, его стороны, функции и виды;
50. Общение как обмен информацией (коммуникативная сторона);
51. Общение как взаимодействие (интерактивная сторона);
52. Общение как восприятие людьми друг друга (перцептивная сторона).
53. Понятие группы как социально-психологического явления;
54. Виды и классификации групп;
55. Феномены воздействия людей друг на друга;
56. Межличностный конфликт.

Примеры практико-ориентированных заданий:

Задание 1. *Прокомментируйте, о чем идет речь в следующих цитатах. В чем плюсы и минусы экспериментального метода?*

1. Душевные явления реальны, и их реальные величины могут быть определены с такой же точностью, как и физические.

2. Недостаточно обоснованные и проверенные психологические тесты могут стать причиной серьезных ошибок, которые способны причинить значительный ущерб в педагогической практике, в области профотбора, при диагностике дефектов и временных задержек психического развития.

3. Исследователь создает условия, в которых психологический факт может отчетливо выявиться, может быть изменен в направлении, желательном для него, может быть неоднократно повторен для всестороннего рассмотрения.

Задание 2. *В чем заключается ошибочность теории Бине-Штерна? Подтвердите конкретными примерами правильность выводов С. Л. Рубинштейна и Г. Т. Овсепяна.*

По теории Бине-Штерна, развитие наблюдения у детей проходит через несколько уровней, или стадий, сменяющихся в определенной, раз и навсегда данной последовательности: 1) стадия перечисления разрозненных предметов (от 3 до 7 лет); 2) стадия описания: дается характеристика предметов, указываются некоторые связи между ними; 3) стадия интерпретации: воспринимается картина в целом, вскрываются связи и отношения.

При проверке этой теории советские психологи (С. Л. Рубинштейн, Г. Т. Овсепян) пришли к выводу, что указанные уровни нельзя соотносить с возрастом детей. В зависимости от содержания воспринимаемого дети одного и того же возраста могут оказаться на разных стадиях наблюдения, так же как и дети разных возрастов могут оказаться на одной и той же стадии.

Задание 3. *Составьте личный план развития по предложенной схеме.*

Чтобы составить личный план развития, надо высказать собственное отношение к четырем основным сферам жизни человека, отвечая на вопросы.

1. Деятельность – обучение в вузе и самореализация личности студента.
 - Хорошо ли я представляю выбранную специальность?
 - Помогает ли мне обучение в вузе при достижении жизненных целей?
 - Какую работу я хотел бы выполнять по окончании вуза?
 - Что мной руководит и подталкивает к получению знаний сейчас?
 - А через пять лет?
 - Что может убедить меня, будто моя будущая работа будет отвечать моим личным требованиям.
2. Человеческие отношения – в семье, вузе, в общении с друзьями.
 - Искренне ли я интересуюсь мнением и точкой зрения других людей?
 - Интересуют ли меня чужие заботы и проблемы?
 - Умею ли я слушать?

- Навязываю ли я другим свои мнения и свои мысли?
- Умею ли я ценить людей, с которыми общаюсь?
- 3. Здоровье – психофизическое состояние.
 - Каково мое самочувствие?
 - Соблюдаю ли я режим дня, режим труда и отдыха?
 - Занимаюсь ли я спортом?
 - Каков мой вес (масса тела)?
 - Достаточно ли я сплю?
 - Забочусь ли я о своем теле?
 - Какие меры я могу предпринять для улучшения своего физического состояния?
- 1. Душевный комфорт – психическое состояние.
 - Занимаюсь ли я саморазвитием?
 - Стремлюсь ли я быть хорошо информированным? В чем?
 - Посещаю ли я выставки, концерты, театры?
 - Есть ли у меня какое-либо хобби?
 - Умею ли я владеть собой, своими эмоциями и состояниями?
 - Достаточно ли развита моя воля?
 - Что я могу делать для душевного комфорта?

Задание 4. *Опишите детально поведение такого человека в качестве лидера формальной реальной маленькой группы.*

Э. Фромм выделил среди характерных человеческих ориентаций «эксплуататорскую». Одна из ее особенностей состоит в том, что «символом этой ориентации, кажется, может служить «придирчивая гримаса, которая часто бывает отличительной особенностью таких людей. Их отношения к людям окрашены враждебностью и манипуляцией. Каждый человек рассматривается как объект эксплуатации и оценивается ее полезность.

В полном объеме оценочные материалы хранятся на кафедре, реализующей данную дисциплину. Оценочные материалы с автоматизированной проверкой результатов обучения (при наличии) размещаются в электронной информационно-образовательной среде университета на сайте <https://lms.bspu.ru>.

Планируемые уровни сформированности компетенций обучающихся и критерии оценивания

Уровни	Содержательное описание уровня	Основные признаки выделения уровня (этапы формирования компетенции, критерии оценки сформированности)	Пятибалльная шкала (академическая) оценка	БРС, % освоения (рейтинговая оценка)
Повышенный	Творческая деятельность	<i>Включает нижестоящий уровень.</i> Умение самостоятельно принимать решение, решать проблему/задачу теоретического или прикладного характера на основе изученных методов, приемов, технологий.	Отлично	90-100
Базовый	Применение знаний и умений в более широких контекстах учебной и профессиональной деятельности, нежели по образцу, с большей степенью самостоятельности и инициативы	<i>Включает нижестоящий уровень.</i> Способность собирать, систематизировать, анализировать и грамотно использовать информацию из самостоятельно найденных теоретических источников и иллюстрировать ими теоретические положения или обосновывать практику применения.	Хорошо	70-89,9
Удовлетворительный (достаточный)	Репродуктивная деятельность	Изложение в пределах задач курса теоретически и практически контролируемого материала	Удовлетворительно	50-69,9
Недостаточный	Отсутствие признаков удовлетворительного уровня		неудовлетворительно	Менее 50

Результаты текущего контроля и промежуточной аттестации в соответствии с применяемой университетом балльно-рейтинговой системой оценки качества образования вносятся в электронные ведомости и таким образом отображаются в электронном портфолио студента в

электронной информационно-образовательной среде университета. Результаты промежуточной аттестации (кроме неудовлетворительных) вносятся и в зачетные книжки студентов.

Разработчики:

Ахтамьянова И.И., канд.психол.н., доцент кафедры педагогики и психологии БГПУ им. М. Акмуллы

Плеханова Е.А., канд.психол.н., доцент кафедры педагогики и психологии БГПУ им. М. Акмуллы

Эксперты:

внешний

Зиннатуллина Р.Р., канд. психол. наук, профессор, заведующая кафедрой психологии ВЭГУ

внутренний

Нухова М.В., канд. психол. наук, заведующая кафедрой общей и социальной психологии БГПУ им. М. Акмуллы

МИНОБРНАУКИ РОССИИ

ФГБОУ ВПО «Башкирский государственный педагогический университет
им. М. Акмуллы»

РАБОЧАЯ ПРОГРАММА ДИСЦИПЛИНЫ

К.М.01.03 ВВЕДЕНИЕ В ПЕДАГОГИЧЕСКУЮ ДЕЯТЕЛЬНОСТЬ

для направления подготовки

44.03.01 Педагогическое образование

Направленность (профиль)

«Математика с основами информационных технологий
(с использованием дистанционных образовательных технологий)»

квалификация выпускника: бакалавр

1. Целью дисциплины является:

формирование общепрофессиональной компетенции:

- способен осуществлять педагогическую деятельность на основе специальных научных знаний (ОПК-8).

индикаторы достижения:

– демонстрирует специальные научные знания для проектирования педагогической деятельности (ОПК.8.1.);

– владеет методами осуществления педагогической деятельности (ОПК.8.2.);

– преобразует специальные научные знания и результаты исследований в своей педагогической деятельности (ОПК.8.3.).

2. Трудоемкость учебной дисциплины зафиксирована учебным планом соответствующей основной профессиональной образовательной программы, выражается в зачетных единицах. Одна зачетная единица равна 36 академическим часам продолжительностью 45 минут (27 астрономическим часам по 60 минут) и включает часы контактной работы и часы самостоятельной работы студента, в том числе часы, отводимые на процедуры контроля и подготовку к ним.

3. Место дисциплины в структуре основной образовательной программы:

Дисциплина «Введение в педагогическую деятельность» относится к комплексному модулю учебного плана.

4. Планируемые результаты обучения по дисциплине, обеспечивающие достижение планируемых результатов освоения образовательной программы.

В результате изучения дисциплины студент должен:

Уметь:

- подбирать и трансформировать научные знания для проектирования деятельности педагога;
- интерпретировать ценностные ориентации педагогической профессии, структуру профессиональной деятельности и основы педагогического мастерства учителя.

Владеть:

- способами соотнесения научно-теоретических знаний с опытом педагогической деятельности в соответствии с требованиями профессионального стандарта; навыками определения компонентов структуры и функций педагогической деятельности.

5. Виды учебной работы по дисциплине зафиксированы учебным планом основной профессиональной образовательной программы по указанному направлению и профилю, выражается по видам учебной работы в академических часах.

Часы контактной работы и самостоятельной работы студента и часы, отводимые на процедуры контроля, могут различаться в учебных планах ОПОП по формам обучения.

Объем контактной работы включает часы контактной аудиторной работы (лекции/практические занятия/ лабораторные работы), контактной внеаудиторной работы (в период практики), часы контактной работы в период аттестации. Контактная работа, в том числе может проводиться посредством электронной информационно-образовательной среды с использованием ресурсов сети Интернет и дистанционных технологий, на сайте <https://lms.bspu.ru>.

6. Содержание дисциплины

Содержание разделов дисциплины

№	Наименование раздела дисциплины	Содержание раздела
1.	Введение учебную дисциплину «Введение педагогическую деятельность».	Предмет и задачи дисциплины ВПД. Структура модуля «Педагогика». Возникновение и становление педагогической профессии. Сущность и социальное предназначение педагогической профессии.
2.	Общая характеристика педагогической профессии.	Профессиональные задачи педагога. Функции профессиональной деятельности учителя. Особенности педагогической профессии.
3.	Особенности профессиональной деятельности современного учителя.	Педагогическая деятельность: понятие, сущность и структура. Основные виды педагогической деятельности. Логика педагогической деятельности. Индивидуальный стиль деятельности. Учитель как субъект педагогической деятельности
4.	Личность учителя и его педагогическая культура.	Личность современного учителя. Структура профессионально-значимых качеств Личности педагога (требования к современному учителю). Гуманистическая природа педагогической деятельности. Педагогическая культура как сущностная характеристика личности педагога, ее неотъемлемые части. Характеристика профессионального поведения учителя. Педагогическая этика. Педагогический такт как важнейший принцип профессиональной этики.
5.	Требования личности учителя и профессиональной компетентности.	Структура профессиональной компетентности. Профессиональная готовность к педагогической деятельности. Содержание теоретической и практической готовности учителя. Профессиональный стандарт педагогической деятельности.
6.	Профессионально-личностное становление и развитие учителя в современных условиях отечественного образования.	Современная система отечественного образования. Педагогическое образование. Профессионализм как результат систематического повышения квалификации. Основы педагогического мастерства и творчества. Педагогическая техника. Педагогические инновации в современной школе. Перспективы развития педагогической профессии.

Рекомендуемая тематика учебных занятий в форме контактной работы:

Рекомендуемая тематика учебных занятий лекционного типа (предусматривающих преимущественную передачу учебной информации преподавателями):

Тема 1. Общая характеристика педагогической профессии.

Тема 2. Особенности профессиональной деятельности современного учителя.

Тема 3. Учитель как субъект педагогической деятельности.

Тема 4. Требования к личности учителя и профессиональной компетентности.

Тема 5. Профессионально-личностное становление и развитие учителя.

Рекомендуемая тематика учебных занятий семинарского типа (семинары, практические занятия, коллоквиумы и иные аналогичные занятия):

Тема 1. Общая характеристика педагогической профессии.

Вопросы для обсуждения:

1. Педагогическая профессия в современном обществе.

2. Сущность и социальное назначение педагогической профессии.

3. Особенности педагогической профессии.

4. Профессиональные задачи педагога.

5. Функции профессиональной деятельности учителя.

Тема 2. Особенности профессиональной деятельности современного учителя.

Вопросы для обсуждения:

1. Сущность педагогической деятельности.

2. Основные виды педагогической деятельности.

3. Структура педагогической деятельности.

4. Профессиональная готовность к педагогической деятельности.

Тема 3. Учитель как субъект педагогической деятельности.

Вопросы для обсуждения:

1. Учитель как субъект педагогической деятельности.

2. Профессионально-педагогическая направленность личности учителя.

3. Понятие педагогического мастерства и творчества.

4. Профессиограмма учителя.

Тема 4. Личность учителя и его педагогическая культура.

Вопросы для обсуждения:

1. Характеристика личности современного учителя.

2. Гуманистическая природа педагогической деятельности.

3. Педагогическая культура как сущностная характеристика личности педагога.

Тема 5. Требования к личности учителя и профессиональной компетентности.

Вопросы для обсуждения:

1. Профессиональная компетентность и ее структура.

2. Содержание теоретической и практической готовности учителя.

3. Понятие педагогического мастерства и творчества.

4. Основы педагогического мастерства. Педагогическая техника.

Тема 6. Профессионально-личностное становление учителя.

Вопросы для обсуждения:

1. Современная система отечественного образования. Педагогическое образование.

2. Структура педагогического образования.

3. Педагогические инновации в современной школе и перспективы развития педагогической профессии.

4. Профессионализм как результат систематического повышения квалификации.

Требования к самостоятельной работе студентов

№ п/п	Раздел	Вопросы, выносимые на СРС	Задания для СРС с целью формирования ОПК 8	Форма оценивающего средства (ФОС)
1.	Общая характеристика педагогической профессии.	Место и роль педагогической профессии в современном обществе и образовании	<i>Письменная работа:</i> составить конспект и/или создать видеопрезентацию (Power Point) на тему «Место и роль педагогической профессии в современном обществе и образовании»	Конспект /видео-презентация
2.	Особенности профессиональной деятельности современного учителя	Учитель как субъект педагогической деятельности	<i>Проектная работа:</i> сконструировать логико-смысловую модель «Учитель как субъект педагогической деятельности» - ориентир профессионально-личностного развития будущего педагога.	Логико-смысловая модель (или схема) и краткий план-конспект к ней

3.	Личность учителя и его педагогическая культура	Характеристика учителя: профессионально-личностные качества	<p>1. <i>Диагностическая работа:</i> построить <i>диаграмму</i> профессионально-личностных качеств студента – будущего учителя</p> <p>2. <i>Проектная работа:</i> Разработать авторский проект педагогических заповедей на основе тезисов и цитат о личности учителя-профессионала.</p>	<p>1) <i>Диаграмма</i> профессионально-личностных качеств студента как будущего учителя</p> <p>2) <i>Проект</i> педагогических заповедей</p>
4.	Требования к личности учителя и профессиональной компетентности	Структура профессиональной компетентности учителя	<p><i>Конструкторская работа:</i> сконструировать <i>схему</i> профессиональной компетентности и сопроводить ее письменным пояснением</p>	1) <i>Логико-смысловая схема</i> профессиональной компетентности с комментариями
5.	Профессионально-личностное становление и развитие учителя.	<p>1) <i>Основы педагогического мастерства.</i></p> <p>2) <i>Ценностные ориентации на профессию учителя</i></p>	<p><i>Творческая работа:</i></p> <p>1) написать <i>эссе</i>, отражающее педагогическую позицию учителя-мастера (из опыта педагогов-новаторов).</p> <p>2) провести микроисследование актуальных вопросов подготовки современного педагога, подготовить отчет и выступление с презентацией на <i>коллоквиуме</i></p>	<p>1. <i>Эссе</i> об учителе-мастере</p> <p>2. <i>Отчет</i> о результатах педагогического микроисследования актуальных вопросов подготовки современного учителя</p>

Руководствуясь положениями статьи 47 и статьи 48 Федерального закона от 29 декабря 2012 г. N 273-ФЗ "Об образовании в Российской Федерации" научно-педагогические работники и иные лица, привлекаемые университетом к реализации данной образовательной программы, пользуются предоставленными академическими правами и свободами в части свободы преподавания, свободы от вмешательства в профессиональную деятельность; свободы выбора и использования педагогически обоснованных форм, средств, методов обучения и воспитания; права на творческую инициативу, разработку и применение авторских программ и методов обучения и воспитания в пределах реализуемой образовательной программы и отдельной дисциплины.

Исходя из рамок, установленных учебным планом по трудоемкости и видам учебной работы по дисциплине, преподаватель самостоятельно выбирает тематику занятий по формам и количеству часов проведения контактной работы: лекции и иные учебные занятия, предусматривающие преимущественную передачу учебной информации преподавателем и (или) занятия семинарского типа (семинары, практические занятия, практикумы, лабораторные работы, коллоквиумы и иные аналогичные занятия), и (или) групповые консультации, и (или) индивидуальную работу обучающихся с преподавателем, в том числе индивидуальные консультации (по курсовым работам/проектам – при наличии курсовой работы/проекта по данной дисциплине в учебном плане).

Рекомендуемая тематика занятий максимально полно реализуется в контактной работе со студентами очной формы обучения. В случае реализации образовательной программы в заочной / очно-заочной форме трудоемкость дисциплины сохраняется, однако объем учебного материала в значительной части осваивается студентами в форме самостоятельной работы. При этом требования к ожидаемым образовательным результатам студентов по данной дисциплине не зависят от формы реализации образовательной программы.

7. Учебно-методическое и информационное обеспечение дисциплины:

литература:

1. Татарчук, Д.П. Введение в психолого-педагогическую деятельность [Электронный ресурс] : учеб. пособие —Электрон. дан. —Москва : ФЛИНТА, 2015. —106 с. —Режим доступа: <https://e.lanbook.com/book/72703>.—Загл. с экрана.

2. Бермус, А.Г. Введение в педагогическую деятельность : учебник / А.Г.Бермус. -Москва : Директ-Медиа, 2013. -112 с. -ISBN 978-5-4458-3047-4 ; То же [Электронный ресурс]. - URL:<http://biblioclub.ru/index.php?page=book&id=209242>

3. Сударчикова, Л.Г. Введение в основы педагогического мастерства / Л.Г.Сударчикова ; науч. ред. Е. Кузьмина. -3-е изд., стер. -Москва : Флинта, 2014. -377 с. : ил. -ISBN 978-5-9765-1968-8 ; То же [Электронный ресурс]. - URL:<http://biblioclub.ru/index.php?page=book&id=363750>

программное обеспечение:

Операционные системы: Ubuntu (свободно распространяемое ПО) / MS Windows / пр.

Веб-браузер: Mozilla Firefox (свободно распространяемое ПО) / пр.

Офисный пакет: LibreOffice (свободно распространяемое ПО) / Microsoft Office /пр.: текстовый редактор, табличный процессор (создание таблиц), программа подготовки презентаций, графический редактор.

базы данных, информационно-справочные материалы и поисковые системы:

1. <http://fgosvo.ru>
2. <http://www.edu.ru>
3. <http://www.edu.ru>
4. <https://dic.academic.ru/>
5. <http://www.edu.ru>
6. <http://elibrary.ru>
7. <http://studentam.net>

8. Материально-техническое обеспечение дисциплины

Для обеспечения данной дисциплины необходимы: аудитории, оборудованные мультимедийными средствами обучения (проектор, ноутбук), учебные и методические пособия: учебники, учебно-методические пособия, пособия для самостоятельной работы, сборники тренировочных тестов, электронный учебник; видеофильмы, презентации, видеолекции.

Для обучения инвалидов и лиц с ограниченными возможностями здоровья университетом могут быть представлены специализированные средства обучения, в том числе технические средства коллективного и индивидуального пользования:

– **Оборудование для лиц с нарушением зрения:** Портативный ручной видеоувеличитель Ruby; Принтер для печати рельефно-точечным шрифтом Брайля; Тактильный дисплей Брайля Focus 40 Blue; Электронная пишущая машинка Twen T180+ с дополнительной установкой шрифта Брайля;

– **Оборудование для лиц с нарушением слуха и речи:** Речевой компьютерный тренажер Дэльфа-142.1; Аппарат слуховой электронный воздушного звукопроводения заушного типа У-01 «Исток»; Аудиометр автоматизированный АА – 02; Портативная информационная индукционная система для слабослышащих «Исток» А2; Индуктор заушный;

– **Оборудование для лиц с нарушением ОДА:** Приспособление для письма Writing-Bird; Специализированная мышь для лиц с нарушениями опорно-двигательного аппарата - джойстик компьютерный инклюзивный Optima Joystick; Специализированная клавиатура с большими кнопками для лиц с заболеваниями опорно-двигательного аппарата и слабовидящими людьми.

9. Методические рекомендации по изучению дисциплины

Дисциплина «Введение в педагогическую деятельность» выполняет пропедевтическую, ориентировочную функцию на начальном этапе обучения первокурсников педагогических вузов. Изучение данной дисциплины направлено на формирование у студентов первоначальные представления о сущности и особенностях педагогической деятельности, о роли различных факторов в профессионально-личностном становлении педагога, основах общей и профессиональной культуры учителя, а также должно обеспечить овладение профессиональной установкой на оказание помощи любому ребенку вне зависимости от его реальных учебных возможностей, особенностей в поведении, состояния психического и физического здоровья.

Содержание курса построено на основе системно-структурного и системно-интегративного подходов к рассмотрению педагогической деятельности, педагогических явлений, педагогической культуры.

При обучении студентов педагогическим дисциплинам целесообразно использовать методы, формы и средства обучения, элементы педагогических технологий, позволяющие моделировать будущую профессиональную деятельность, учитывать специфику приобретаемой профессии, что будет способствовать более осознанному усвоению учебного материала, развитию профессиональной мотивации и повышению качества их подготовки. К таковым относятся проблемная лекция, проблемный семинар, практико-ориентированный семинар, дискуссия, тренинг, метод проектов, видеометоды и др.

В случае организации учебной работы с использованием дистанционных образовательных технологий занятия проводятся в электронной информационно-образовательной среде университета на сайте <https://lms.bspu.ru>. Инструкции для работы в системе дистанционного обучения размещены на сайте и адресованы как преподавателям (<https://lms.bspu.ru/course/view.php?id=1044>), так и студентам (<https://lms.bspu.ru/course/view.php?id=1987#section-2>).

10. Требования к промежуточной аттестации и оценочные материалы для ее проведения.

Промежуточная аттестация выполняется в форме зачета с оценкой.

Оценочные материалы текущего контроля и промежуточной аттестации представлены практико-ориентированными заданиями, тестами.

Примерные практико-ориентированные задания:

1. Конструкторское задание «Портрет учителя как субъекта деятельности».

Создайте наглядный образ учителя как субъекта деятельности, опираясь на универсальный алгоритм конструирования Логико-смысловой модели. Представьте профессионально-личностные качества и свойства учителя, которые характеризуют его субъектность в действиях, поступках, поведении деятельности.

2. Модельно-прогностические задания «Модель общения»:

1) *Спроектируйте педагогическую ситуацию, опираясь на учебно-дисциплинарную, либерально-попустительскую или демократическую модель общения, исходя из следующих исходных условий: «У преподавателя была особая, обидная для студентов манера обсуждать контрольные работы. Сначала раздавались тетради отличникам со словами «...».*

2) *Разыграйте этюд с товарищем. Обсудите возможные варианты поведения педагога.*

3. Творческое задание «Моя точка зрения»:

Напишите эссе, изложив вашу точку зрения на педагогическую проблему, подкрепляя ваши рассуждения аргументацией, результатами исследований, мнениями ученых, примерами исторического и личного опыта. Используйте в работе предложенный примерный план написания эссе.

4. Исследовательское задание (для участия в коллоквиуме) «Значимость моей – педагогической профессии».

1) *Продумайте вопросы и определите тип установки на будущую профессию, выбирая один из вариантов ответа на вопрос: «Что вас больше всего привлекает в работе учителя?»*

- 1 – интерес к школе, педагогической деятельности, к общению и работе с детьми;
- 2 – желание заниматься любимыми предметами, все время узнавать что-то новое;
- 3 – возможность получить высшее образование, общественная ценность и сложность профессии;
- 4 – желание сохранить круг друзей, привлекательность жизни в студенческом коллективе.

2) *определите какому из вариантов ответа соответствует определенный тип установки на педагогическую профессию: 1 – профессионально-деловой; 2 – познавательный; 3 – социально значимый; 4 – ситуативный (случайный).*

3) *ответе на вопрос, какой тип установки являются наиболее предпочтительными для профессии учителя? (познавательный и профессионально-деловой); прокомментируйте свой ответ.*

Примерные тестовые задания:

(на выбор одного ответа / двух и более ответов из нескольких предложенных)

1. Высший уровень профессиональной пригодности педагога является:
наличие общих способностей
педагогическое призвание
наличие специальных способностей
наличие у педагога профессионально-педагогических намерений, интереса к профессии
2. Вид трудовой деятельности, содержанием и целью которой является создание условий для становления и развития личности другого человека, называется:
образовательной деятельностью
педагогической квалификацией
педагогической профессией
образованием
3. О педагогической направленности личности будущего педагога свидетельствуют:
желание управлять другими
доминирование
сознание высокой миссии учителя
Авторитетность
4. Преподавание - это педагогическая деятельность, направленная на:
решение задач формирования у учащихся отношений к природе, к предметам и явлениям окружающего мира, к себе
организацию воспитательной среды и управление различными видами деятельности воспитанников
управление познавательной деятельностью учащихся
решение задач формирования у учащихся отношений к обществу, к труду, людям, учению
5. Социально-профессиональная направленность личности учителя характеризуется:
ориентацией педагога на развитие рефлексии, эмпатии и познавательных способностей
ориентацией педагога на ценности педагогической деятельности и гуманистические социально-профессиональные установки
ориентацией педагога на человека как на цель, а не на средство достижения результатов профессиональной деятельности
продуктивностью общения и успешность взаимодействия с обучающимися в учебно-воспитательном процессе
6. Профессиональная компетентность педагога интерпретируется следующим образом:

содержание подготовки педагога к управлению учебно-познавательной деятельностью учащихся

потенциальная способность осуществлять педагогическую деятельность при наличии знаний, опыта и готовности к решению педагогических задач

теоретическая готовность педагога к осуществлению педагогической деятельности

личные возможности должностного лица, его квалификация (знания, опыт), позволяющие эффективно решать профессиональные задачи

7. Теоретическая готовность предполагает наличие у педагога:

коммуникативных умений

аналитических умений

организаторских умений

экспериментальных умений

8. Практическая готовность предполагает наличие у педагога:

прогностических умений

аналитических умений

организаторских умений

рефлексивных умений

В полном объеме оценочные материалы хранятся на кафедре, реализующей данную дисциплину. Оценочные материалы с автоматизированной проверкой результатов обучения (при наличии) размещаются в электронной информационно-образовательной среде университета на сайте <https://lms.bspu.ru>.

Планируемые уровни сформированности компетенций обучающихся и критерии оценивания

Уровни	Содержательное описание уровня	Основные признаки выделения уровня (этапы формирования компетенции, критерии оценки сформированности)	Пятибалльная шкала (академическая оценка)	БРС, % освоения (рейтинговая оценка)
Повышенный	Творческая деятельность	<i>Включает признаки нижестоящего уровня.</i> Способность вести поиск новых решений поисковой деятельности, добывать субъективно (для себя) или объективно новую информацию; проектировать и создавать новый продукт, опираясь на предыдущие уровни деятельности (правила, выводы, доказательства, новые смыслы, упражнения, формы деятельности - игры, сюжеты и др.)	Отлично	90-100
Базовый	Перенос способов деятельности в новые ситуации	<i>Включает признаки нижестоящего уровня.</i> Способность самостоятельно добывать необходимую информацию, систематизировать ее и грамотно применять известные способы решения профессиональных задач в новых педагогических ситуациях.	Хорошо	70-89,9

Удовлетворительный (достаточный)	Репродуктивная деятельность	Способность воспроизвести фиксированные знания и повторить действия по образцу, заданным правилам (алгоритмам) ранее решаемых учебных задач.	Удовлетворительно	50-69,9
Недостаточный	Отсутствие признаков удовлетворительного уровня		Неудовлетворительно	Менее 50

Результаты текущего контроля и промежуточной аттестации в соответствии с применяемой университетом балльно-рейтинговой системой оценки качества образования вносятся в электронные ведомости и таким образом отображаются в электронном портфолио студента в электронной информационно-образовательной среде университета. Результаты промежуточной аттестации (кроме неудовлетворительных) вносятся и в зачетные книжки студентов.

Разработчик:

канд.пед.наук, доцент кафедры педагогики и психологии БГПУ им. М.Акмуллы Манько Н.Н.

Эксперты:

директор МБОУ лицея №5 г.Уфы, кандидат педагогических наук Зарипова А.И.,

доктор пед.наук, профессор кафедры педагогики и психологии БГПУ им. М.Акмуллы Кашапова Л.М.

МИНОБРНАУКИ РОССИИ

ФГБОУ ВО «Башкирский государственный педагогический университет
им. М. Акмуллы»

РАБОЧАЯ ПРОГРАММА ДИСЦИПЛИНЫ

К.М.01.04 ОСНОВЫ ПРОФЕССИОНАЛЬНОГО САМОРАЗВИТИЯ

для направления подготовки

44.03.01 Педагогическое образование

Направленность (профиль)

«Математика с основами информационных технологий
(с использованием дистанционных образовательных технологий)»

квалификация выпускника: бакалавр

1. Целью дисциплины является:

формирование общепрофессиональных компетенций:

– способен осуществлять профессиональную деятельность в соответствии с нормативными правовыми актами в сфере образования и нормами профессиональной этики (ОПК-1).

индикаторы достижения:

Демонстрирует знания нормативно-правовых актов в сфере образования и норм профессиональной этики (ОПК 1.1.);

Строит образовательные отношения в соответствии с правовыми и этическими нормами профессиональной деятельности (ОПК.1.2.);

Организует образовательный процесс в соответствии с правовыми и этическими нормами профессиональной деятельности (ОПК.1.3.).

2. Трудоемкость учебной дисциплины зафиксирована учебным планом соответствующей основной профессиональной образовательной программы, выражается в зачетных единицах. Одна зачетная единица равна 36 академическим часам продолжительностью 45 минут (27 астрономическим часам по 60 минут) и включает часы контактной работы и часы самостоятельной работы студента, в том числе часы, отводимые на процедуры контроля и подготовку к ним.

3. Место дисциплины в структуре основной образовательной программы:

Дисциплина «Основы профессионального саморазвития» относится к комплексному модулю учебного плана.

4. Планируемые результаты обучения по дисциплине, обеспечивающие достижение планируемых результатов освоения образовательной программы:

В результате изучения дисциплины студент должен:

Знать:

– нормативно-правовые акты и нормы профессиональной этики в сфере профессиональной деятельности.

Уметь:

– проектировать и строить образовательные отношения между участниками процесса в соответствии с нормативно-правовыми, этическими нормами профессиональной деятельности.

Владеть:

– построением субъект-субъектных отношений в образовательном процессе, базирующихся на паритетном участии обучающихся и обучающихся в соответствии с правовыми и этическими нормами.

5. Виды учебной работы по дисциплине зафиксированы учебным планом основной профессиональной образовательной программы по указанному направлению и профилю, выражаются в академических часах.

Часы контактной работы и самостоятельной работы студента и часы, отводимые на процедуры контроля, могут различаться в учебных планах ОПОП по формам обучения.

Объем контактной работы включает часы контактной аудиторной работы (лабораторные работы), контактной внеаудиторной работы (контроль самостоятельной работы), часы контактной работы в период аттестации.

Контактная работа, в том числе может проводиться посредством электронной информационно-образовательной среды университета с использованием ресурсов сети Интернет и дистанционных технологий, на сайте <https://lms.bspu.ru>.

6. Содержание дисциплины

Содержание разделов дисциплины

№	Наименование раздела дисциплины	Содержание раздела
1.	Педагогическое мастерство и его значение в профессионально-личностном развитии педагога.	Педагогическое мастерство и его значение. Основы профессионально-личностного саморазвития педагога. Элементы актерского и режиссерского мастерства в педагогической деятельности
2.	Педагогическая техника	Техника речи учителя Мастерство педагога в управлении собой, основы техники саморегуляции. Культура внешнего вида учителя. Культура речи педагога. Искусство устного и публичного выступления. Культура педагогического общения. Педагогическое разрешение конфликтов.

Рекомендуемая тематика учебных занятий в форме контактной работы Рекомендуемый перечень лабораторных работ:

№ п/п	Наименование раздела курса	Наименование лабораторных работ
1.	Педагогическое мастерство и его значение в профессионально-личностном развитии педагога.	ЛБ № 1 «Педагогическое мастерство и его значение. Основы профессионально-личностного саморазвития педагога». ЛБ № 2 «Элементы актерского и режиссерского мастерства в педагогической деятельности».
2.	Педагогическая техника	ЛБ № 3-4 «Техника речи учителя» ЛБ № 5 Мастерство педагога в управлении собой, основы техники саморегуляции. ЛБ № 6 «Культура внешнего вида учителя». ЛБ № 7 «Культура речи педагога». ЛБ № 8 «Искусство устного и публичного выступления». ЛБ № 9 «Культура педагогического общения. Педагогическое разрешение конфликтов».

Требования к самостоятельной работе студентов по освоению дисциплины

№	Тема	Задание	Вид проверки
---	------	---------	--------------

1.	Элементы актерского и режиссерского мастерства в педагогической деятельности	<p>1. Охарактеризовать общие психолого-педагогические признаки театрального и педагогического действий.</p> <p>2. Выявить различие профессиональных навыков педагога и актера.</p> <p>3. Рассмотреть особенности системы К.С. Станиславского как науки о сценическом творчестве.</p>	<p>Устные выступления</p> <p>Таблица</p> <p>Конспект</p>
2.	Техника речи учителя	<p>1. Рассмотреть типы дыхания; Особенности голоса, основные причины его нарушения.</p> <p>2. Дикция, ее значение в педагогической деятельности. Выразительность речи учителя.</p> <p>3. Выявить средства образно-эмоциональной выразительности речи.</p>	<p>Таблица</p> <p>Конспект</p> <p>План-схема</p>
3.	Мастерство педагога в управлении собой, основы техники саморегуляции	<p>1. Рассмотреть технику саморегуляции своего самочувствия, технику аутогенной тренировки.</p> <p>2. Упражнения на снятие мышечного напряжения.</p> <p>3. Техника выполнения упражнений на релаксацию, самовнушение.</p>	<p>Творческий проект</p> <p>Практические упражнения</p>
4.	Культура речи педагога	<p>1. Рассмотреть особенности устной речи; основные характеристики диалогической и монологической речи.</p> <p>2. Выявить своеобразие функционально-смысловых типов речи.</p> <p>3. Композиционное построение речи, приемы привлечения и удержания внимания.</p>	<p>Презентация</p> <p>Доклад</p> <p>План-схема</p>
5.	Искусство устного публичного выступления и	<p>1. Рассмотреть приемы публичного выступления.</p> <p>2. Основы мимической и пантомимической выразительности речи учителя.</p> <p>3. Упражнения на осознание своего невербального поведения.</p>	<p>Конспект</p> <p>Устные выступления</p>

			Практические упражнения
6.	Культура педагогического общения. Педагогическое разрешение конфликтов	1. Рассмотреть педагогическое общение, его функции. Стили педагогического общения. 2. Изучить понятия педагогический такт и педагогическая этика учителя. Виды конфликтов. 3. Технология разрешения конфликтных ситуаций. 4. Выполнение упражнений, направленных на разрешение конфликта.	Реферат План-схема Дискуссия Ролевые игры

Руководствуясь положениями статьи 47 и статьи 48 Федерального закона от 29 декабря 2012 г. N 273-ФЗ "Об образовании в Российской Федерации" научно-педагогические работники и иные лица, привлекаемые университетом к реализации данной образовательной программы, пользуются предоставленными академическими правами и свободами в части свободы преподавания, свободы от вмешательства в профессиональную деятельность; свободы выбора и использования педагогически обоснованных форм, средств, методов обучения и воспитания; права на творческую инициативу, разработку и применение авторских программ и методов обучения и воспитания в пределах реализуемой образовательной программы и отдельной дисциплины.

Исходя из рамок, установленных учебным планом по трудоемкости и видам учебной работы по дисциплине, преподаватель самостоятельно выбирает тематику занятий по формам и количеству часов проведения контактной работы: лекции и иные учебные занятия, предусматривающие преимущественную передачу учебной информации преподавателем и (или) занятия семинарского типа (семинары, практические занятия, практикумы, лабораторные работы, коллоквиумы и иные аналогичные занятия), и (или) групповые консультации, и (или) индивидуальную работу обучающихся с преподавателем, в том числе индивидуальные консультации (по курсовым работам/проектам – при наличии курсовой работы/проекта по данной дисциплине в учебном плане).

Рекомендуемая тематика занятий максимально полно реализуется в контактной работе со студентами очной формы обучения. В случае реализации образовательной программы в заочной / очно-заочной форме трудоемкость дисциплины сохраняется, однако объем учебного материала в значительной части осваивается студентами в форме самостоятельной работы. При этом требования к ожидаемым образовательным результатам студентов по данной дисциплине не зависят от формы реализации образовательной программы.

7. Учебно-методическое и информационное обеспечение дисциплины: литература:

1. Засобина, Г.А. Психолого-педагогические основы образовательного процесса в высшей школе : учебное пособие / Г.А. Засобина,

Т.А.Воронова, И.И.Корягина. -Москва ; Берлин : Директ-Медиа, 2015. -231 с. : ил. -Библиогр. в кн. -ISBN 978-5-4475-3743-2 ; То же [Электронный ресурс].

URL:<http://biblioclub.ru/index.php?page=book&id=272317>неограниченный доступ

2. Арон, И.С. Психология развития профессионала : учебное пособие / И.С.Арон ; Поволжский государственный технологический университет. - Йошкар-Ола : ПГТУ, 2017. -164 с. -Библиогр.: с. 158-161. -ISBN 978-5-8158-1859-0 ; То же [Электронный ресурс]. - URL:<http://biblioclub.ru/index.php?page=book&id=476163>

3. Федяев, Д.М. Проблема универсального в профессиональном образовании / Д.М.Федяев, Л.В.Федяева. -2-е изд., стер. -Москва : Флинта, 2011. -136 с. -ISBN 978-5-9765-1220-7 ; То же [Электронный ресурс]. - URL:<http://biblioclub.ru/index.php?page=book&id=93448>неограниченный доступ

4. Гончарук, А.Ю. Психология и педагогика высшей школы : учебно-методическое пособие / А.Ю.Гончарук. -Москва ; Берлин : Директ-Медиа, 2017. -201 с. -Библиогр. в кн. -ISBN 978-5-4475-9158-8 ; То же [Электронный ресурс]. -URL:<http://biblioclub.ru/index.php?page=book&id=459415>

программное обеспечение:

Операционные системы: Ubuntu (свободно распространяемое ПО) / MS Windows / пр.

Веб-браузер: Mozilla Firefox (свободно распространяемое ПО) / пр.

Офисный пакет: LibreOffice (свободно распространяемое ПО) / Microsoft Office /пр.: текстовый редактор, табличный процессор (создание таблиц), программа подготовки презентаций, графический редактор.

Свободно распространяемое программное обеспечение Moodle для реализации дистанционных образовательных технологий.

базы данных, информационно-справочные материалы и поисковые системы:

1. <http://www.consultant.ru>
2. <http://www.garant.ru>
3. <http://fgosvo.ru>
4. <http://lib.herzen.spb.ru>
5. <http://edu.ru>
6. <http://elibrary.ru>

8. Материально-техническое обеспечение дисциплины:

Для проведения текущего контроля и промежуточной аттестации достаточно специальных помещений (учебных аудиторий), оборудованных специализированной мебелью (для обучающихся) меловой / маркерной доской.

Для проведения лабораторных работ достаточно специальных помещений (учебных аудиторий), оборудованных техническими средствами обучения (мультимедийной проекционной техникой), специализированной мебелью (для обучающихся) меловой / маркерной доской, оборудованные.

Для организации самостоятельной работы обучающимся предоставляются помещения, оснащенные компьютерной техникой с

возможностью подключения к сети «Интернет» и обеспечением доступа в электронную информационно-образовательную среду университета.

Для обучения инвалидов и лиц с ограниченными возможностями здоровья университетом могут быть представлены специализированные средства обучения, в том числе технические средства коллективного и индивидуального пользования:

– **Оборудование для лиц с нарушением зрения:** Портативный ручной видеоувеличитель Ruby; Принтер для печати рельефно-точечным шрифтом Брайля; Тактильный дисплей Брайля Focus 40 Blue; Электронная пишущая машинка Twen T180+ с дополнительной установкой шрифта Брайля;

– **Оборудование для лиц с нарушением слуха и речи:** Речевой компьютерный тренажер Дэльфа-142.1; Аппарат слуховой электронный воздушного звукопроводения заушного типа У-01 «Исток»; Аудиометр автоматизированный АА – 02; Портативная информационная индукционная система для слабослышащих «Исток» А2; Индуктор заушный;

– **Оборудование для лиц с нарушением ОДА:** Приспособление для письма Writing-Bird; Специализированная мышь для лиц с нарушениями опорно-двигательного аппарата - джойстик компьютерный инклюзивный Optima Joystick; Специализированная клавиатура с большими кнопками для лиц с заболеваниями опорно-двигательного аппарата и слабовидящими людьми.

9. Методические рекомендации по изучению дисциплины рекомендации по изучению дисциплины

Для отражения специфики образования в вузе рекомендуется познакомить студентов с Законом «О высшем и послевузовском образовании», обратив внимание на раскрытие положений отражающих систему высшего и послевузовского профессионального образования, пояснить субъектный характер учебной, научной деятельности в системе высшего и послевузовского профессионального образования, их права, обязанности, специфику управления и экономики системы высшего и послевузовского профессионального образования. Учитывая региональную особенность системы образования в Республике Башкортостан важно познакомить студентов с Программой развития образования Республики Башкортостан.

Студентам рекомендуется изучить основополагающие нормативные документы: Закон «Об утверждении Федеральной программы развития образования», Закон «Об образовании», Федеральные государственные стандарты образования, «Национальную доктрину развития Российского образования», «Профессиональный стандарт педагога» и др.

Необходимо рассмотреть специфику обучения студентов в педагогическом вузе, изучить Устав Башкирского государственного педагогического университета им. М. Акмуллы. Важно дать информацию студентам о том, где располагаются основные подразделения вуза, какие выполняют функции, к кому из руководителей следует обращаться по тем или иным вопросам. Необходимо разъяснить студентам содержание основной образовательной программы и реализацию программы по годам обучения, познакомить с требованиями, предъявляемыми к уровню подготовки выпускника вуза.

Важным фактором успешности работы будущего педагога является развитие его профессионально-значимых качеств. Необходимо обратить внимание студентов на то, что среди широкого ряда качеств необходимых учителю важно развивать приоритетные профессионально-значимые

качества: эмоционально-коммуникативное взаимодействие, организаторские умения, ценностные ориентации, саморазвитие личности. Целесообразно подчеркнуть, что важным элементом образовательного процесса является самообразовательная деятельность студентов. Одним из существенных элементов самообразовательной деятельности является умение добывать информацию помимо учебных занятий. Поток информации неустанно растёт, поэтому с первых дней обучения в вузе привитие библиотечно-библиографической культуры является необходимостью для каждого студента.

Необходимо научить студентов пользоваться традиционным и электронным каталогами, с последующей регистрацией в электронной библиотеке БГПУ им. М. Акмуллы, правильно составлять и оформлять список использованной литературы, библиографических карточек. Важно познакомить студентов с методикой поиска литературы в Интернете. Эффективность полученной информации зависит от восприятия и переработки информации, то есть важно научить студентов как эффективно читать и понимать прочитанный текст.

Лабораторные занятия должны быть направлены на отработку общепедагогических умений, овладение элементами педагогической техники.

Усилению практико-ориентированного характера данного курса могут способствовать различные виды самостоятельной работы студентов, направленные на отработку умений организации и осуществления педагогического взаимодействия и решение задач самообразования.

Кроме того, самостоятельная работа студентов связана с работой по анализу педагогической литературы с целью знакомства с актуальными педагогическими проблемами.

В случае организации учебной работы с использованием дистанционных образовательных технологий занятия проводятся в электронной информационно-образовательной среде университета на сайте <https://lms.bspu.ru>. Инструкции для работы в системе дистанционного обучения размещены на сайте и адресованы как преподавателям (<https://lms.bspu.ru/course/view.php?id=1044>), так и студентам (<https://lms.bspu.ru/course/view.php?id=1987#section-2>).

10. Требования к промежуточной аттестации и оценочные материалы для ее проведения

Промежуточная аттестация выполняется в форме зачета.

Оценочные материалы текущего контроля и промежуточной аттестации представлены вопросами к зачету и заданиями СРС.

Примерный перечень вопросов к зачету:

1. Образовательная система России. Специфика обучения студентов в педагогическом вузе.
2. Самовоспитание и саморазвитие как средство профессиональной подготовки специалиста.
3. Организация учебной работы студентов педагогического вуза.
4. Организация научной работы студентов. Виды научной деятельности в университете.

5. Научная работа студентов в Вузе: тезисы, научная статья, доклад, реферат, курсовая работа, выпускная квалификационная работа. Рекомендации по их выполнению.
6. Самостоятельная работа студента. Рекомендации по выполнению заданий СРС по дисциплинам модуля «Педагогика».
7. Режим дня студента. Пути рационального использования времени.
8. Техника личной работы студента.
9. Педагогическое мастерство и его значение. Структура педагогического мастерства.
10. Основы профессионально-личностного саморазвития педагога.
11. Роль актерского и режиссерского мастерства в профессиональном становлении педагога.
12. Типы дыхания; Особенности голоса, основные причины его нарушения.
13. Дикция, ее значение в педагогической деятельности.
14. Выразительность речи учителя. Средства образно-эмоциональной выразительности речи.
15. Мастерство педагога в управлении собой, основы техники саморегуляции.
16. Культура внешнего вида учителя. Внешний вид педагога, эстетическая выразительность внешнего вида. Имидж педагога.
17. Культура речи педагога. Искусство устного и публичного выступления.
18. Культура речи и поведения педагога-музыканта, педагога-хореографа, педагога по МКТ. Искусство устного и публичного выступления.
19. Композиционное построение речи, приемы привлечения и удержания внимания.
20. Приемы публичного выступления.
21. Основы мимической и пантомимической выразительности речи учителя. Выполнение упражнений на осознание своего невербального поведения.
22. Педагогическое общение, его функции. Стили педагогического общения.
23. Педагогический такт и педагогическая этика учителя.
24. Виды конфликтов. Технология разрешения конфликтных ситуаций.

Примерные задания СРС:

1. Охарактеризовать общие психолого-педагогические признаки театрального и педагогического действий.
2. Выявить различие профессиональных навыков педагога и актера.
3. Рассмотреть особенности системы К.С. Станиславского как науки о сценическом творчестве.
4. Рассмотреть технику саморегуляции своего самочувствия, технику аутогенной тренировки.
5. Упражнения на снятие мышечного напряжения.
6. Техника выполнения упражнений на релаксацию, самовнушение.

7. Рассмотреть педагогическое общение, его функции. Стили педагогического общения.
8. Изучить понятия педагогический такт и педагогическая этика учителя. Виды конфликтов.
9. Технология разрешения конфликтных ситуаций.
10. Выполнение упражнений, направленных на разрешение конфликта.

В полном объеме оценочные материалы хранятся на кафедре, реализующей данную дисциплину. Оценочные материалы с автоматизированной проверкой результатов обучения (при наличии) размещаются в электронной информационно-образовательной среде университета на сайте <https://lms.bspu.ru>.

Планируемые уровни сформированности компетенций обучающихся и критерии оценивания

Уровни	Содержательное описание уровня	Основные признаки выделения уровня (этапы формирования компетенции, критерии оценки сформированности)	Пятибалльная шкала (академическая) оценка	БРС, % освоения (рейтинговая оценка)
Повышенный	Творческая деятельность	<i>Включает нижестоящий уровень.</i> Умение самостоятельно принимать решение, решать проблему/задачу теоретического или прикладного характера на основе изученных методов, приемов, технологий.	Отлично	90-100
Базовый	Применение знаний и умений в более широких контекстах учебной и профессиональной деятельности, нежели по образцу, с большей степенью самостоятельности и инициативы	<i>Включает нижестоящий уровень.</i> Способность собирать, систематизировать, анализировать и грамотно использовать информацию из самостоятельно найденных теоретических источников и иллюстрировать ими теоретические положения или обосновывать практику применения.	Хорошо	70-89,9
Достаточный	Репродуктивная деятельность	Изложение в пределах задач курса теоретически и практически	Удовлетворительно	50-69,9

		контролируемого материала		
Недостаточный	Отсутствие признаков удовлетворительного уровня		неудовлетворительно	Менее 50

Результаты текущего контроля и промежуточной аттестации в соответствии с применяемой университетом балльно-рейтинговой системой оценки качества образования вносятся в электронные ведомости и таким образом отображаются в электронном портфолио студента в электронной информационно-образовательной среде университета. Результаты промежуточной аттестации (кроме неудовлетворительных) вносятся и в зачетные книжки студентов.

Разработчик:

старший преподаватель кафедры педагогики БГПУ им. М. Акмуллы Шафикова А.А.

Эксперты:

К.п.н., директор МБОУ лицей № 5 Зарипова А.И.

К.п.н., профессор, зам. зав. кафедрой педагогики БГПУ им. М. Акмуллы Сытина Н.С.

МИНОБРНАУКИ РОССИИ
ФГБОУ ВО «Башкирский государственный педагогический университет
им. М.Акумлы»

РАБОЧАЯ ПРОГРАММА ДИСЦИПЛИНЫ
К.М.01.05 ИСТОРИЯ ПЕДАГОГИКИ И ОБРАЗОВАНИЯ

для направления подготовки
44.03.01 Педагогическое образование

Направленность (профиль)

«Математика с основами информационных технологий
(с использованием дистанционных образовательных технологий)»

квалификация выпускника: бакалавр

1. Целью дисциплины является:

формирование общепрофессиональной компетенции: способен осуществлять педагогическую деятельность на основе специальных научных знаний (ОПК-8).

индикаторы достижения:

- демонстрирует специальные научные знания для проектирования педагогической деятельности (ОПК.8.1.);
- владеет методами осуществления педагогической деятельности (ОПК.8.2.);
- преобразует специальные научные знания и результаты исследований в своей педагогической деятельности (ОПК.8.3.).

2. Трудоемкость учебной дисциплины зафиксирована учебным планом соответствующей основной профессиональной образовательной программы, выражается в зачетных единицах. Одна зачетная единица равна 36 академическим часам продолжительностью 45 минут (27 астрономическим часам по 60 минут) и включает часы контактной работы и часы самостоятельной работы студента, в том числе часы, отводимые на процедуры контроля и подготовку к ним.

3. Место дисциплины в структуре основной образовательной программы:

Дисциплина «История педагогики и образования» относится к комплексному модулю учебного плана.

4. Планируемые результаты обучения по дисциплине, обеспечивающие достижение планируемых результатов освоения образовательной программы.

В результате изучения дисциплины студент должен:

Уметь:

- подбирать и трансформировать научные знания для проектирования деятельности педагога;
- интерпретировать ценностные ориентации педагогической профессии, структуру профессиональной деятельности и основы педагогического мастерства учителя.

Владеть:

- способами соотнесения научно-теоретических знаний с опытом педагогической деятельности в соответствии с требованиями профессионального стандарта; навыками определения компонентов структуры и функций педагогической деятельности.

5. Виды учебной работы по дисциплине зафиксированы учебным планом основной профессиональной образовательной программы по указанному направлению и профилю, выражаются в академических часах.

Часы контактной работы и самостоятельной работы студента и часы, отводимые на процедуры контроля, могут различаться в учебных планах ОПОП по формам обучения.

Объем контактной работы включает часы контактной аудиторной работы (лекции/практические занятия/ лабораторные работы), контактной внеаудиторной работы (контроль самостоятельной работы), часы контактной работы в период аттестации. Контактная работа, в том числе может проводиться посредством электронной информационно-образовательной среды университета с использованием ресурсов сети Интернет и дистанционных технологий, на сайте <https://lms.bspu.ru>.

6. Содержание дисциплины Содержание разделов дисциплины

№	Наименование раздела дисциплины	Содержание раздела

1.	История образования и педагогической мысли как область педагогической науки и учебный предмет. Генезис образования	<p>Социальная природа образования, его общечеловеческий и конкретно-исторический характер. Непрерывный характер образования. Место «Истории педагогики и образования» в системе педагогических учебных дисциплин. Объект и предмет курса. Методологические и теоретические основы курса: исторический, системный, культурологический, аксиологический, цивилизационный, личностно-деятельностный подходы к изучению «Истории педагогики и образования». Методы историко-педагогического исследования. Задачи курса. Периодизация истории образования и педагогики.</p> <p>Различные подходы к вопросу о происхождении образования. Связь образования с трудовой деятельностью людей. Особенности образования в первобытной общине. Зарождение приемов и организационных форм образования. Выделение образования в особую форму общественной деятельности. Возникновение неравенства в образовании в условиях разложения первобытной общины. Возникновение семейного воспитания.</p>
2.	Образование и педагогическая мысль в Древнем мире	<p>Образование и педагогическая мысль в цивилизациях Древнего Востока. Общее и особенное в развитии восточных культур и образовательных систем и идей. Три источника образования: семья, церковь, государство. Возникновение письменности как важнейшего фактора генезиса школы и педагогической мысли. Возникновение школы как социокультурного института. Возникновение педагогической мысли в рамках философии.</p> <p>Развитие образовательных систем и философско-педагогической мысли в античном мире. Основные образовательные системы Древней Греции и Древнего Рима. Выдающиеся представители философии образования и педагогики (Демокрит, Сократ, Платон, Аристотель, Квинтилиан), их вклад в развитие мировой педагогики. Возникновение и обоснование идеи о всестороннем гармоничном развитии человека как идеальной цели образования.</p>
3.	Образование и педагогическая мысль в эпоху Средневековья	<p>Образование и педагогическая мысль в Западной Европе в Средние века и эпоху Возрождения. Роль церкви в создании системы средневекового образования, религиозный характер образования. Основные типы школ: церковные (приходские, монастырские, кафедральные), светские (цеховые, гильдейские, городские). Система рыцарского воспитания. Появление первых университетов.</p> <p>Педагогическая мысль (Э. Роттердамский, Ф. Рабле, М. Монтень, Т. Мор, Т. Кампанелла) и школа в эпоху Возрождения. "Дом радости" В. да Фельтре.</p> <p>Образование и педагогическая мысль в Киевской (X-XIII вв.) и Московской (XIV - XVII вв.) Руси. Роль православной культуры и церкви в становлении и развитии просвещения в Древней и Московской Руси. Зарождение профессионального светского образования. Киево-могилянская академия (1632г.). Славяно-греко-латинская академия (1687 г.).</p>
4.	Образование и педагогика в Новое время	<p>Предпосылки выделения педагогики в самостоятельную область знания. Я.А. Коменский как основоположник научной педагогики. Философско-мировоззренческие основы педагогики Я.А. Коменского. Обоснование им дидактики как науки об образовании.</p> <p>Педагогические теории эпохи Просвещения. Теория воспитания «джентльмена» Д. Локка как реализация идеи о всестороннем и гармоничном развитии личности в условиях Нового буржуазного времени.</p> <p>Теория естественного свободного воспитания Ж.Ж. Руссо как отражение социально-политических и философских идей Английской буржуазной революции и французского Просвещения. Демократическая направленность педагогических взглядов Руссо.</p>

		<p>Становление и развитие идей воспитывающего и развивающего обучения. Основные этапы педагогической деятельности И.Г. Песталоцци, её практическая направленность. Попытка реализации идеи соединения обучения с производительным трудом. Теория элементарного образования как инструмент развития личности воспитанника.</p> <p>Обоснование И.Ф. Гербартом дидактики воспитывающего обучения как самостоятельной отрасли педагогики. Нравственное воспитание в единстве нравственных действий с сознанием. Общественно-педагогическая деятельность Ф.В.А. Дистервега. Цель образования как «развитие самодеятельности на службе истине, красоте и добру». Основопологающие принципы воспитания и обучения: природосообразность, культуросообразность и самодеятельность. Дидактические правила развивающего обучения.</p> <p>Социально-экономическая, политическая и культурная обусловленность реформ образования в России в начале – второй половине XVIII в. Организация государственных светских школ. Сословная направленность образования после 1825 г.: гарнизонные, горнозаводские, архиерейские школы, кадетские корпуса. Создание Академии наук. Деятельность М.В. Ломоносова в области просвещения. Открытие Московского университета.</p> <p>Политика просвещенного абсолютизма Екатерины II. Деятельность И.И. Бецкого по реализации идеи воспитания «новой породы людей». Деятельность Ф.И. Янковича по реформированию российского образования. Устав народных училищ 1786г.</p> <p>Социально-политическая обусловленность реформ образования Александра I в начале XIX в. Создание в России государственной системы образования. Контрреформы в области образования при Николае I.</p> <p>Подъем общественно-педагогического движения в 60-х гг. Школьные реформы 60-70-х гг. Деятельность земств в области народного образования.</p> <p>Основные направления развития педагогической мысли в XIX в. Педагогическая система К.Д. Ушинского – основоположника научной педагогики в России. Развитие и реализация идеи «свободного» воспитания в Яснополянской школе Л.Н. Толстого.</p>
5.	Образование и педагогика в Новейшее время	<p>Социально-экономическая обусловленность реформаторского движения в педагогике стран Западной Европы и США в конце XIX - первой половине XX в. Реформаторское движение «новое воспитание», его цели, характерные черты. Теория «трудовой школы» и «гражданского воспитания» Г. Кершенштейнера. Экспериментальная педагогика Э. Меймана и В. Лая. Возникновение педологии. Прагматическая педагогика Д. Дьюи. Реализация принципа педоцентризма в теории и практике свободного воспитания. Альтернативные школы Р. Штейнера и С. Френе. Опыт организации школ на основе идей реформаторской педагогики. Гуманистическая педагогика Я. Корчака.</p> <p>Отражение идей реформаторской педагогики в педагогической мысли в России в конце XIX - начале XX в. Отражение важнейших педагогических проблем в работах К.Н. Вентцеля, С.Т. Блонского, П.Ф. Каптерева, В.П. Вахтерова, П.Ф. Лесгафта и др.</p> <p>Образование и педагогическая мысль в России в советский период. Создание законодательной основы строительства социалистической школы. Реформы и контрреформы в области образования в советской России в 20-30-е гг.</p> <p>Разработка основ коммунистического воспитания в трудах А.В. Луначарского, Н.К. Крупской, П.П. Блонского,</p>

		<p>С.Т. Шацкого. Теория воспитания в коллективе и через коллектив А.С. Макаренко.</p> <p>Основные направления реформирования советского образования в послевоенный период (1946-1991 г.г.)</p> <p>Развитие педагогической науки в Советском Союзе. Гуманистическая педагогика В.А. Сухомлинского. Педагогика сотрудничества.</p> <p>Ведущие тенденции современного развития мирового образовательного процесса. Общая характеристика современных условий развития систем образования в экономически развитых зарубежных странах (США, Японии, Великобритании, Франции, Германии и др.). Приоритеты и проблемы современной сферы образования. Основные реформы в сфере образования развитых зарубежных стран. Современные зарубежные педагогические концепции и идеи.</p> <p>Образование как один из ведущих факторов формирования гражданского общества в современной России. Цели и задачи образовательной политики. Основные направления развития российского образования.</p>
--	--	----------------------------------------------------------------------------------------------------------------------------------------------------------------------------------------------------------------------------------------------------------------------------------------------------------------------------------------------------------------------------------------------------------------------------------------------------------------------------------------------------------------------------------------------------------------------------------------------------------------------------------------------------------------------------------------------------------------------------------------------------------------------------------------------------------------------------------------------------------------------------------------------------------------------------------------------------------------------------------

Рекомендуемая тематика учебных занятий в форме контактной работы:

Рекомендуемая тематика учебных занятий лекционного типа (предусматривающих преимущественную передачу учебной информации преподавателями):

Тема 1. «История педагогики и образования» как область педагогической науки и учебный предмет. Генезис образования.

Рекомендуемая тематика учебных занятий семинарского типа (семинары, практические занятия, практикумы, лабораторные работы, коллоквиумы и иные аналогичные занятия):

Тема 1: Идея всеобщей гармонично развитой личности в теории и практике образования Древнего мира и эпохи Возрождения

Вопросы для обсуждения:

1. Калокагатия как идеал воспитания человека в Древней Греции.
2. Идея Демокрита о природосообразности воспитания. Человек есть «микрокосм».
3. Сократ: «майевтика» как средство гармонизации личности и общества.
4. Идеи Платона о справедливом государстве для блага личности и общественном воспитании.
5. Аристотель: воспитание как средство развития добродетелей. Обоснование идеи гармоничного развития личности.
6. Сравнительный анализ педагогических систем Спарты, Афин и Древнего Рима. Реализация идеи гармоничного развития личности.
7. Квинтилиан «О воспитании оратора».
8. Идея гармонично развитой личности в трудах писателей-гуманистов эпохи Возрождения (Ф. Рабле).
9. Истоки компетентностного подхода в работе М.Монтеня «Опыты».
10. Социально-педагогические идеи основоположников социального утопизма Т.Мора и Т. Кампанеллы.

Тема 2: Педагогическая система Я.А.Коменского

Вопросы для обсуждения:

1. Жизнь и педагогическая деятельность Я.А.Коменского.
2. Социальные и философские основы мировоззрения Я.А.Коменского.
3. Учебные книги Я.А.Коменского.
4. Анализ произведения «Великая дидактика»:
 - а) о значении всеобщего образования юношества (идея пансофии);
 - б) цели и задачи образования;
 - в) принцип природосообразности;
 - г) возрастная периодизация и система школ Я.А.Коменского;
 - д) классно-урочная система;
 - е) дидактические правила;
 - ё) нравственное воспитание.
5. Я.А. Коменский о роли учителя.
6. Значение педагогической системы Я.А.Коменского для развития теории и практики образования.

Тема 3: Педагогические теории эпохи Просвещения

Вопросы для обсуждения:

1. Педагогическая деятельность и мировоззрение Д.Локка.
2. Анализ произведения Д.Локка «Мысли о воспитании»:
 - а) программа физического воспитания джентльмена;
 - б) особенности нравственного воспитания джентльмена;
 - в) умственное и трудовое воспитание джентльмена.
3. Проект создания рабочих школ Д.Локка.
4. Жизнь, деятельность и мировоззрение Ж.-Ж.Руссо.
5. Теория естественного свободного воспитания Ж.-Ж.Руссо, социальная обусловленность её возникновения.
6. Сравнительный анализ роли воспитателя в педагогических теориях Д.Локка и Ж.-Ж.Руссо.
7. Влияние теорий Д.Локка и Ж.-Ж.Руссо на дальнейшее развитие педагогики.

Тема 4: Становление и развитие идей воспитывающего и развивающего обучения в западноевропейской педагогике

Вопросы для обсуждения:

1. Основные этапы педагогической деятельности И.Г.Песталоцци, её гуманистическая сущность.
2. Реализация И.Г.Песталоцци идеи соединения обучения с производительным трудом.
3. Теория «элементарного образования» И.Г. Песталоцци.
4. Развитие и обоснование И.Ф.Гербартом идеи воспитывающего обучения. Теория многосторонних интересов.
5. Теория «формальных ступеней обучения» И.Ф.Гербарта.
6. Нравственное воспитание по Гербарту.
7. Общественно-педагогическая деятельность Ф.В.А. Дистервега.
8. Дидактика «развивающего обучения» Ф.В.А. Дистервега.

Тема 5: Становление научной педагогики в России. Становление и реализация в России идеи «свободного воспитания»

Вопросы для обсуждения:

1. Жизнь и педагогическая деятельность К.Д. Ушинского.
2. Идея народности воспитания в творчестве К.Д. Ушинского.
3. К.Д. Ушинский о значении труда в развитии личности.
4. К.Д. Ушинский о педагогике как науке и искусстве.
5. Педагогическая деятельность и мировоззрение Л.Н.Толстого.
6. Идея «свободного воспитания» в творчестве Л.Н.Толстого.
7. Организация обучения в Яснополянской школе.

Тема 6: Теория и практика коммунистического воспитания в 20-е – 30-е годы XX в. в России

Вопросы для обсуждения:

1. А.В. Луначарский как первый нарком по просвещению в Советской России. Взгляды А.В. Луначарского на образование.
2. Н.К. Крупская как идеолог коммунистического воспитания.
3. С.Т. Шацкий как основоположник педагогики «среды».
4. П.П. Блонский о задачах новой народной школы
5. Теория воспитания в коллективе и через коллектив А.С. Макаренко.
 - а. Понятие о коллективе.
 - б. Законы и принципы воспитания в коллективе.
 - с. Дисциплина и режим.
 - д. Трудовое воспитание.
6. Сущность гуманистической педагогики В.А. Сухомлинского.
7. Сущность педагогики сотрудничества.

Требования к самостоятельной работе студентов по освоению дисциплины

16. Конспектирование первоисточников.
17. Обзор историко-педагогических источников информации. Подготовка электронных презентаций.
18. Подготовка к тестированию.

Руководствуясь положениями статьи 47 и статьи 48 Федерального закона от 29 декабря 2012 г. № 273-ФЗ "Об образовании в Российской Федерации" научно-педагогические работники и иные лица, привлекаемые университетом к реализации данной образовательной программы,

пользуются предоставленными академическими правами и свободами в части свободы преподавания, свободы от вмешательства в профессиональную деятельность; свободы выбора и использования педагогически обоснованных форм, средств, методов обучения и воспитания; права на творческую инициативу, разработку и применение авторских программ и методов обучения и воспитания в пределах реализуемой образовательной программы и отдельной дисциплины.

Исходя из рамок, установленных учебным планом по трудоемкости и видам учебной работы по дисциплине, преподаватель самостоятельно выбирает тематику занятий по формам и количеству часов проведения контактной работы: лекции и иные учебные занятия, предусматривающие преимущественную передачу учебной информации преподавателем и (или) занятия семинарского типа (семинары, практические занятия, практикумы, лабораторные работы, коллоквиумы и иные аналогичные занятия), и (или) групповые консультации, и (или) индивидуальную работу обучающихся с преподавателем, в том числе индивидуальные консультации (по курсовым работам/проектам – при наличии курсовой работы/проекта по данной дисциплине в учебном плане).

Рекомендуемая тематика занятий максимально полно реализуется в контактной работе со студентами очной формы обучения. В случае реализации образовательной программы в заочной / очно-заочной форме трудоемкость дисциплины сохраняется, однако объем учебного материала в значительной части осваивается студентами в форме самостоятельной работы. При этом требования к ожидаемым образовательным результатам студентов по данной дисциплине не зависят от формы реализации образовательной программы.

7. Учебно-методическое и информационное обеспечение дисциплины:

литература:

1. Богуславский, М.В. История педагогики: методология, теория, персоналии / М.В. Богуславский. - М.: Институт эффективных технологий, 2012. - 434 с. - ISBN 978-5-904212-06-3; То же [Электронный ресурс]. - [URL://biblioclub.ru/index.php?page=book&id=232199](http://biblioclub.ru/index.php?page=book&id=232199)
2. Джурицкий, А.Н. Педагогика и образование в России и в мире на пороге двух тысячелетий: сравнительно-исторический контекст / А.Н. Джурицкий. - М.: Прометей, 2011. - 152 с. - ISBN 978-5-4263-0021-7; То же [Электронный ресурс].- [URL://biblioclub.ru/index.php?page=book&id=211742](http://biblioclub.ru/index.php?page=book&id=211742)
3. Торосян, В.Г. История образования и педагогической мысли: учебник / В.Г. Торосян. - М.; Берлин: Директ-Медиа, 2015. - 471 с. - URL: <http://biblioclub.ru/index.php?page=book&id=3630071>

программное обеспечение

Операционные системы: Ubuntu (свободно распространяемое ПО) / MS Windows / пр.
Веб-браузер: Mozilla Firefox (свободно распространяемое ПО) / пр.
Офисный пакет: LibreOffice (свободно распространяемое ПО) / Microsoft Office /пр.: текстовый редактор, табличный процессор (создание таблиц), программа подготовки презентаций, графический редактор.

базы данных, информационно-справочные материалы и поисковые системы:

1. <http://www.consultant.ru>
2. <http://www.garant.ru>
3. <http://fgosvo.ru>
4. <http://pedlib.ru>
5. <http://hist-ped>

8. Материально-техническое обеспечение дисциплины:

Для проведения занятий лекционного типа используются специальные помещения (учебные аудитории), оборудованные техническими средствами обучения – мультимедийной проекционной техникой.

Для проведения занятий семинарского типа, консультаций, текущего контроля и промежуточной аттестации достаточно специальных помещений (учебных аудиторий), оборудованных специализированной мебелью (для обучающихся) меловой / маркерной доской.

Для организации самостоятельной работы обучающимся предоставляются помещения, оснащенные компьютерной техникой с возможностью подключения к сети «Интернет» и обеспечением доступа в электронную информационно-образовательную среду университета.

Для обучения инвалидов и лиц с ограниченными возможностями здоровья университетом могут быть представлены специализированные средства обучения, в том числе технические средства коллективного и индивидуального пользования:

- **Оборудование для лиц с нарушением зрения:** Портативный ручной видео увеличитель Ruby; Принтер для печати рельефно-точечным шрифтом Брайля; Тактильный дисплей Брайля Focus 40 Blue; Электронная пишущая машинка Twen T180+ с дополнительной установкой шрифта Брайля;
- **Оборудование для лиц с нарушением слуха и речи:** Речевой компьютерный тренажер Дэльфа-142.1; Аппарат слуховой электронный воздушного звукопроведения заушного типа У-01 «Исток»; Аудиометр автоматизированный АА – 02; Портативная информационная индукционная система для слабослышащих «Исток» А2; Индуктор заушный;
- **Оборудование для лиц с нарушением ОДА:** Приспособление для письма Writing-Bird; Специализированная мышь для лиц с нарушениями опорно-двигательного аппарата - джойстик компьютерный инклюзивный Optima Joystick; Специализированная клавиатура с большими кнопками для лиц с заболеваниями опорно-двигательного аппарата и слабовидящими людьми.

9. Методические рекомендации по изучению дисциплины

Учебная дисциплина «История педагогики и образования» изучается студентами педагогических вузов в соответствии с ФГОС высшего образования РФ по направлению педагогическое образование, квалификация (степень) бакалавр. Курс занимает важное место в системе профессионально-педагогической подготовки будущего учителя.

Объектом изучения является образование во всех его ценностных, системных, процессуальных и результативных характеристиках, учитывающих и междисциплинарные, фоновые параметры и факторы, так или иначе влияющие на функционирование и развитие сферы образования.

Предметом изучения являются теория и практика образования в разные исторические эпохи.

Методологическую и теоретическую основу курса составляют диалектическая логика, исследующая явления, процессы в движении, в развитии, во взаимосвязи, и её ведущие принципы, такие как принцип единства исторического и логического, принцип восхождения от абстрактного к конкретному, анализ сущности и его существования и др.; а также системный, исторический, культурологический, цивилизационный и личностно-деятельностный подходы.

В основе построения содержания курса «История педагогики и образования» лежит проблемно-хронологический подход, в соответствии с которым оно делится на 5 учебно-смысловых разделов, где представлено целостное рассмотрение истории педагогики и образования как единого мирового педагогического процесса. В программе курса излагается основное содержание каждого раздела, предлагаются источники, основная и дополнительная литература.

Студентам адресованы также методические рекомендации по организации самостоятельной работы над курсом; примерная тематика контрольных вопросов и заданий, вопросы для подготовки к зачету.

При подготовке к семинарским занятиям студенту необходимо проработать первоисточники и кратко законспектировать ответы на вопросы, предложенные к каждой теме. Каждое занятие строится в форме дискуссии, студенту надо быть готовым к подобной работе, т.е. уметь свободно, логично, аргументированно и без опоры на конспекты выражать собственные мысли. Самостоятельный критический анализ первоисточников стимулирует развитие у студентов педагогического мышления и творческого подхода к решению практических задач воспитания и обучения.

В случае организации учебной работы с использованием дистанционных образовательных технологий занятия проводятся в электронной информационно-образовательной среде университета на сайте <https://lms.bspu.ru>. Инструкции для работы в системе дистанционного обучения размещены на сайте и адресованы как преподавателям (<https://lms.bspu.ru/course/view.php?id=1044>), так и студентам (<https://lms.bspu.ru/course/view.php?id=1987#section-2>).

10. Требования к промежуточной аттестации и оценочные материалы для ее проведения

Промежуточная аттестация выполняется в форме зачета.

Оценочные материалы текущего контроля и промежуточной аттестации представлены в виде тестовых и контрольных заданий.

Примерные тестовое и контрольное задания для проведения промежуточной аттестации по дисциплине и критерии оценивания:

Примерные тестовые задания:

На соответствие:

Установите соответствие между педагогами-реформаторами и их теориями

а) Г.Кершенштейнер

б) Д.Дьюи

в) Я.Корчак

г) Р.Штайнер

д) В.П.Вахтеров

е) Э.Мейман

ё) В.Лай

а) эволюционная педагогика

б) прагматическая педагогика

в) педагогика «действия»

г) экспериментальная педагогика

д) педагогика гражданского воспитания и трудовой школы

е) вальдорфская педагогика

ё) гуманистическая педагогика

На выбор одного ответа из нескольких предложенных:

Сравнительный анализ систем образования Спарты и Афин позволяет наиболее полно проследить такую закономерность, как

а) единство воспитания, обучения и развития

б) активность учащихся в процессе обучения

в) мотивационная основа обучения

г) зависимость целей, содержания, организации образования от уровня социально-экономического, политического, культурного развития общества

Примерное контрольное задание:

1. Заполнить таблицу

№ п/п	Историческая эпоха	Характерные особенности развития образования
1.	Первобытная эпоха	
2.	Эпоха Древнего мира	
3.	Эпоха Средних веков	
4.	Эпоха Нового времени	
5.	Эпоха Новейшего времени	

В полном объеме оценочные материалы хранятся на кафедре, реализующей данную дисциплину. Оценочные материалы с автоматизированной проверкой результатов обучения (при наличии) размещаются в электронной информационно-образовательной среде университета на сайте <https://lms.bspu.ru>.

Планируемые уровни сформированности компетенций обучающихся и критерии оценивания

Уровни	Содержательное описание уровня	Основные признаки выделения уровня (этапы формирования компетенции, критерии оценки сформированности)	Пятибалльная шкала (академическая) оценка	БРС, % освоения (рейтинговая оценка)
Повышенный	Творческая деятельность	<i>Включает</i> <i>нижестоящий</i> <i>уровень.</i> Умение самостоятельно принимать решение, решать	Отлично	90-100

		проблему/задачу теоретического или прикладного характера на основе изученных методов, приемов, технологий.		
Базовый	Применение знаний и умений в более широких контекстах учебной и профессиональной деятельности, нежели по образцу, с большей степенью самостоятельности и инициативы	<i>Включает нижестоящий уровень.</i> Способность собирать, систематизировать, анализировать и грамотно использовать информацию из самостоятельно найденных теоретических источников и иллюстрировать ими теоретические положения или обосновывать практику применения.	Хорошо	70-89,9
Удовлетворительный (достаточный)	Репродуктивная деятельность	Изложение в пределах задач курса теоретически и практически контролируемого материала.	Удовлетворительно	50-69,9
Неудовлетворительный	Отсутствие признаков удовлетворительного уровня		неудовлетворительно	Менее 50

Результаты текущего контроля и промежуточной аттестации в соответствии с применяемой университетом балльно-рейтинговой системой оценки качества образования вносятся в электронные ведомости и таким образом отображаются в электронном портфолио студента в электронной информационно-образовательной среде университета. Результаты промежуточной аттестации (кроме неудовлетворительных) вносятся и в зачетные книжки студентов.

Разработчик:

К.п.н., доцент кафедры педагогики и психологии Л.П. Гирфанова

Эксперты:

К.п.н., доцент, зав. кафедрой профессиональной педагогики и психологии В.Ф. Бахтиярова

Д.п.н., профессор кафедры педагогики и психологии Т.М. Аминов

МИНОБРНАУКИ РОССИИ
ФГБОУ ВО «Башкирский государственный педагогический университет
им. М. Акмуллы»

РАБОЧАЯ ПРОГРАММА ДИСЦИПЛИНЫ
К.М.01.06 ТЕОРИЯ И МЕТОДИКА ВОСПИТАНИЯ

для направления подготовки
44.03.01 Педагогическое образование

Направленность (профиль)

«Математика с основами информационных технологий
(с использованием дистанционных образовательных технологий)»

квалификация выпускника: бакалавр

1. Целью дисциплины является:

- формирование общепрофессиональных компетенций:
- способен осуществлять духовно-нравственное воспитание обучающихся на основе базовых национальных ценностей (ОПК-4):

индикаторы достижения:

○ демонстрирует знание духовно-нравственных ценностей личности и модели нравственного поведения в профессиональной деятельности и условия их реализации (ОПК.4.1.);

○ осуществляет отбор диагностических средств для определения уровня сформированности духовно-нравственных ценностей и проектирует их формирование (ОПК.4.2.);

- способен взаимодействовать с участниками образовательных отношений в рамках реализации образовательных программ (ОПК-7):

индикаторы достижения:

○ определяет состав участников образовательных отношений, их права и обязанности в рамках реализации образовательных программ (ОПК-7.1.);

○ проводит отбор и применение форм, методов и технологий взаимодействия и сотрудничества участников образовательных отношений (ОПК.7.2.);

○ планирует и организует деятельность основных участников образовательных отношений в рамках реализации образовательных программ (ОПК.7.3.).

2. Трудоемкость учебной дисциплины зафиксирована учебным планом соответствующей основной профессиональной образовательной программы, выражается в зачетных единицах. Одна зачетная единица равна 36 академическим часам продолжительностью 45 минут (27 астрономическим часам) и включает часы контактной работы и часы самостоятельной работы студента, в том числе часы, отводимые на процедуры контроля и подготовку к ним.

3. Место дисциплины в структуре основной образовательной программы:

Дисциплина «Теория и методика воспитания» относится к комплексному модулю учебного плана.

4. Планируемые результаты обучения по дисциплине, обеспечивающие достижение планируемых результатов освоения образовательной программы:

В результате изучения дисциплины студент должен:

Знать:

- принципы духовно-нравственного воспитания обучающихся на основе базовых национальных ценностей, модели нравственного поведения в профессиональной деятельности и условия их реализации;

- способы и формы взаимодействия педагога с участниками образовательных отношений.

Уметь:

- анализировать и разрабатывать педагогические ситуации, содействующие становлению у обучающихся нравственной позиции, духовности и ценностного отношения к человеку;

- создавать в образовательном процессе педагогические ситуации, способствующие духовно-нравственному становлению обучающихся

- отбирать и планировать формы, методы и технологии взаимодействия участников образовательных отношений.

Владеть:

- методами планирования и организации деятельности участников в рамках образовательной программы.

5. Виды учебной работы по дисциплине зафиксированы учебным планом основной профессиональной образовательной программы по указанному направлению и профилю, выражается по видам учебной работы в академических часах.

Часы контактной работы и самостоятельной работы студента и часы, отводимые на процедуры контроля, могут различаться в учебных планах ОПОП по формам обучения.

Объем контактной работы включает часы контактной аудиторной работы (лекции/практические занятия/ лабораторные работы), контактной внеаудиторной работы (в период практики), часы контактной работы в период аттестации. Контактная работа, в том числе может проводиться посредством электронной информационно-образовательной среды с использованием ресурсов сети Интернет и дистанционных технологий, на сайте <https://lms.bspu.ru>.

6. Содержание дисциплины
Содержание разделов дисциплины

№	Наименование раздела дисциплины	Содержание раздела
1.	Педагогика в системе гуманитарных знаний и наук о человеке.	Педагогика как наука, ее объект, задачи, функции. Структура педагогической науки. Категориально-понятийный аппарат современной педагогики. Целостный педагогический процесс: понятие, сущность и структура. Методология педагогической науки и деятельности. Методы педагогических исследований. Целостный педагогический процесс. Методологические и теоретические основы педагогического процесса.
2.	Воспитание в целостном педагогическом процессе.	Воспитание как общественное явление и процесс. Сущность воспитания как общественного явления, его характерные черты и функции. Социальная природа воспитания, его общечеловеческий и социально-исторический характер. Сущность воспитания как части педагогического процесса. Основные характеристики воспитательного процесса: непрерывность, закономерность, последовательность, целенаправленность, системно-структурный характер, наличие движущих сил и т.д. Основные этапы воспитательного процесса: целеполагание, планирование, целереализация, контроль и оценка. Воспитание как системно-структурное образование. Педагогическая задача как единица педагогического процесса.
3.	Целеполагание и планирование воспитательного процесса	Диагностика и прогнозирование воспитательного процесса. Диагностика, ее сущность, структура и разновидности. Функции диагностики: информационная, оценочная, коррекционная. Значение педагогической диагностики в постановке целей, конкретизации задач, в выборе средств и методов воспитания, в оценке эффективности педагогических действий на каждом из этапов воспитательного процесса. Классификация диагностических методик. Методы изучения уровня воспитанности личности и коллектива. Прогнозирование педагогических явлений и процессов. Методы педагогического прогнозирования. Прогнозирование развития личности ребенка и коллектива. Диагностика и прогнозирование - основа целеполагания и планирования воспитательной работы. Целеполагание в воспитательном процессе. Понятие цели воспитания. Цель как идеал и планируемый уровень достижения. Целеполагание – процесс постановки целей. Методика и технология целеполагания. Цель в педагогической деятельности и в воспитании. Функции цели в воспитании. Планирование воспитательного процесса. Основные требования, предъявляемые к планированию воспитательной работы. Особенности планирования воспитательной работы. Виды планов, их структура, техника составления. Методика составления плана воспитательной работы.
4.	Содержание, методы и формы воспитания	Содержание воспитания. Общая характеристика подходов к раскрытию содержания воспитания в

		<p>педагогике. Понятие «содержание воспитания». Факторы формирования содержания воспитания; Основные направления содержания воспитания.</p> <p>Система методов воспитания. Понятие о методах воспитания. Функции методов воспитания. Характеристика метода как способа реализации целей воспитательного процесса, как способа целенаправленной организации совместной деятельности участников этого процесса, как системы спланированных действий педагога и воспитанников. Различные подходы к классификации методов воспитания и их характеристика. Система методов, обеспечивающих организацию процесса воспитания от анализа педагогической (воспитательной) ситуации, выдвижения цели до получения и оценки результата. Единство цели, содержания и методов в воспитательном процессе. Методика и технология воспитательной работы. Характеристика различных методик и технологий воспитания. Методика коллективной творческой деятельности.</p> <p>Система форм воспитательной работы. Понятие о формах воспитательной работы. Многообразие форм воспитательной работы и попытки их классификации. Индивидуальные, групповые, фронтальные и другие формы воспитательной работы. Внеклассная и внешкольная воспитательная работа. Требования к отбору форм воспитательной работы с воспитанниками. Методика отдельных форм организации воспитания (классный час, беседа, диспут, игра, читательская конференция, собрание, устный журнал, кружки, научные общества, технические и гуманитарные центры, клубная деятельность учащихся, творческие мастерские, детские центры). Тенденция развития современных форм воспитательной работы. Нетрадиционные формы воспитания.</p> <p>Система воспитательной работы. Система воспитания, ее сущность, структура и функции. Основные характеристики воспитательной системы: целенаправленность, целостность, дискретность, полифункциональность, открытость, наличие движущих сил воспитания, наличие субъектов воспитательного взаимодействия, интегральность, самоорганизуемость, саморазвиваемость и т.д. Основные компоненты воспитательной системы: цель, субъекты воспитательного взаимодействия, взаимоотношения между ними, основные сферы воспитательного взаимодействия (деятельность и общение), содержание, методы и формы взаимодействия.</p> <p>Система воспитательной работы. Общая характеристика системы воспитательной работы (цель, задачи, принципы, содержание, формы, методы, субъекты воспитательного процесса и отношения между ними).</p>
5.	Современные концепции и технологии воспитания	Личностно-ориентированные концепции воспитания. Взаимосвязь теории, системы, концепции и технологии воспитательного процесса. Ведущие теории процесса воспитания (теория личностно ориентированного подхода, теория деятельности, педагогика творческого саморазвития, педагогика свободного воспитания, педагогика сотрудничества, педагогика гуманного

		общения и т.д.). Современные концепции воспитания (Концепция духовно-нравственного развития и воспитания личности гражданина России).
		Технологическое сопровождение современных воспитательных концепций. Современные технологии воспитания. Технология активизации деятельности. Технология игровой деятельности. Технология формирования культуры общения. Технология формирования культуры межнационального общения.
6.	Содержание и основные направления деятельности классного руководителя	Основные направления деятельности классного руководителя. Цели и задачи работы классного руководителя. Основные направления деятельности классного руководителя. Взаимодействие классного руководителя с различными участниками образовательных отношений (обучающимися, родителями, педагогами, администрацией) в рамках реализации образовательных программ. Работа классного руководителя с родителями. Индивидуальные и коллективные формы взаимодействия с родителями. Формы просвещения родителей. Родительское собрание, виды родительских собраний. Технология организации и проведения родительских собраний.

Рекомендуемая тематика учебных занятий в форме контактной работы:

Рекомендуемая тематика учебных занятий лекционного типа (предусматривающих преимущественную передачу учебной информации преподавателями):

- Тема 1. Педагогика в системе гуманитарных знаний и наук о человеке.
- Тема 2. Воспитание в целостном педагогическом процессе.
- Тема 3. Целеполагание и планирование воспитательного процесса.
- Тема 4. Содержание, методы и формы воспитательного процесса.
- Тема 5. Современные концепции и технологии воспитания.
- Тема 6. Содержание и основные направления деятельности классного руководителя.

Рекомендуемая тематика учебных занятий семинарского типа (семинары, практические занятия, практикумы, лабораторные работы, коллоквиумы и иные аналогичные занятия):

Тема 1. Педагогика как наука. Категориально-понятийный аппарат современной педагогики.

Вопросы для обсуждения:

1. Педагогика как наука, ее объект, предмет, задачи и функции.
2. Педагогическая наука и педагогическая деятельность.
3. Становление и развитие педагогики как науки.
4. Педагогика в системе гуманитарных знаний и наук о человеке.
5. Структура педагогики как науки. Особенности и тенденции развития современной педагогической науки.
6. Категориально-понятийный аппарат современной педагогики. Система педагогических понятий.
7. Образование и воспитание. Обучение и воспитание. Развитие и обучение. Развитие и воспитание. Самообразование.

Тема 2. Методология педагогики и деятельности. Педагогическое исследование

Вопросы для обсуждения:

1. Понятие о методологии педагогической науки.
2. Методологическая культура педагога.
3. Уровни методологии педагогики.
4. Организация педагогического исследования.
5. Методика и методы педагогического исследования.
6. Классификация методов исследования. Теоретические методы исследования.

7. Эмпирические методы исследования.
8. Роль психолого-педагогического эксперимента в научно-исследовательской работе.

Тема 3. Воспитание как общественное явление и педагогический процесс.

Вопросы для обсуждения:

1. Сущность воспитания как общественного явления и целенаправленного педагогического процесса. Этапы воспитательного процесса.
2. Интегративная взаимосвязь понятий: социализация, образование, воспитание, обучение и развитие личности.
3. Структура и функции воспитания.
4. Сущность воспитания как системно-структурного образования.
5. Взаимосвязь закономерностей и принципов воспитания.

Тема 4. Целеполагание и планирование воспитательного процесса.

Вопросы для обсуждения:

1. Сущность понятий «цель» и «целеполагание» в воспитательном процессе.
2. Всесторонне развитая личность как идеал и глобальная цель воспитания.
3. Функции цели в воспитательном процессе.
4. Технология целеполагания.
5. Планирование в воспитательном процессе.
6. Виды и критерии планирования в воспитательном процессе.

Тема 5. Содержание, формы и методы воспитания.

Вопросы для обсуждения:

1. Сущность понятия «содержание воспитания», основные подходы к определению содержания воспитания в педагогике.
2. Факторы и источники формирования содержания воспитания.
3. Основные направления содержания воспитания в современной школе.
4. Сущность понятий «метод» и «методика» воспитательного процесса
5. Функции методов воспитания. Проблема классификации методов воспитания.
6. Сущность понятия «форма воспитательной работы», классификация форм воспитательной работы, их характеристика.
7. Формы внеклассной и внешкольной воспитательной работы, специфика организации.

Тема 6. Современные концепции и технологии воспитания.

Вопросы для обсуждения:

1. Взаимосвязь теории, системы, концепции и технологии воспитательного процесса.
2. Современные теории и концепции воспитания (теория личностно-ориентированного образования Е.В. Бондаревской, гуманно-личностная педагогика Ш.А.Амонашвили, концепция адаптивной школы Е.А.Ямбурга, педагогика самоопределения и творческого развития А.Н.Тубельского, педагогика свободного воспитания и педагогической поддержки О.С.Газмана, концепция формирования общечеловеческих ценностей В.А. Караковского, педагогика сотрудничества, педагогика гуманного общения Н.Е.Щуркова, и т.д.).
3. Концепция духовно-нравственного развития и воспитания личности гражданина России.

Тема 7. Содержание и основные направления деятельности классного руководителя

Вопросы для обсуждения:

1. Цели и задачи работы классного руководителя. Основные направления деятельности классного руководителя.
2. Взаимодействие классного руководителя с разными участниками образовательных отношений (обучающимися, родителями, педагогами, администрацией) в рамках реализации образовательных программ.
3. Формы индивидуального взаимодействия с родителями: посещение семьи, консультация и др.
4. Формы коллективного взаимодействия: лекторий, конференция, родительское собрание и др.

Рекомендуемый перечень тем лабораторных работ:

№ п/п	Наименование раздела дисциплины	Тема лабораторной работы
1.	Целеполагание и планирование в воспитательном процессе	«Диагностика и прогнозирование в воспитательном процессе». «Целеполагание в воспитательном процессе». «Планирование в воспитательном процессе».
2.	Содержание, методы и формы воспитательного процесса	«Содержание воспитания» «Методы воспитания». «Формы воспитательной работы».
3.	Современные концепции и технологии воспитания	«Технологическое сопровождение современных воспитательных концепций».
4.	Содержание и основные направления деятельности классного руководителя	«Технология организации и проведения родительского собрания»

Требования к самостоятельной работе студентов по освоению дисциплины.

Задание 1. Представьте в виде кластера понятийно-категориальный аппарат либо одной из структурных областей педагогики, либо крупного тематического раздела педагогики. Составьте словарь определений категорий и понятий, вошедших в Ваш кластер.

Задание 2. Изобразите в виде наглядной схемы связи педагогики с другими областями научного знания. Обозначьте тип связи педагогики с 3-4 из представленных на вашей схеме областей. Аргументируйте выбор.

Выберете 3-4 области научного знания и проиллюстрируйте взаимосвязь педагогики с ними конкретными примерами.

Задание 3. Проанализируйте не менее 10 различных источников информации (книги, периодические издания, сайты, теле-, радиопередачи и др.), посвященные проблемам воспитания. Составьте список данных проблем. Вычлните предлагаемые в источнике информации способы решения указанной проблемы. Результаты оформите в виде таблицы. Выделите и сформулируйте заинтересовавшую Вас проблему.

№	Проблема	Название информационно о источнике	Тип информационного источника	Предлагаемые способы решения указанной проблемы в данном информационном источнике
<i>Выводы</i>				

Задание 4. Выберите одну из актуальных тем развития современной системы образования. Подготовьте выступление на педагогическом совете школы. Определите цель и задачи, составьте план своего выступления.

Методическая подсказка

1. Выберите проблему, которая будет обсуждаться на педагогическом совете.
2. Сформулируйте тему своего выступления в контексте выбранной проблемы педсовета.
3. Определите жанр своего выступления.
4. Рассмотрите еще раз особенности используемого Вами в выступлении стиля речи.

5. Соберите необходимый для выступления материал по различным источникам: теоретическая литература, Интернет, анализ работы учителей в школе.

6. Составьте текст выступления. Определите его основную мысль и основные положения, отредактируйте и оформите его.

7. Подготовьте мультимедийную презентацию.

8. Выступите перед сокурсниками.

Задание 5. Разработайте фрагмент беседы со школьниками или их родителями на тему (сформулировать самим на выбор, по указанным группам тем (направлениям воспитания).

Ход выполнения задания.

1. Определите тему, интересную школьникам или студентам как будущим родителям; сформулируйте.
2. Укажите проблему, которую она призвана решать.
3. Укажите возраст, которому она предназначена.
4. Если Вы демонстрируете не начало беседы, определите, что предшествовало фрагменту. Укажите место фрагмента в беседе.
5. Укажите с какими конкретно словами Вы обращаетесь к школьникам? Представьте варианты.
6. Представьте 3-х минутный фрагмент беседы.
7. Какой результат вы хотите получить в ходе беседы? (знания, умения, компетентности; качества личности детей; отношения, чувства; поведение).
8. Какие цели Вы в связи с этим ставите? Сформулируйте.
9. Обсудите тему беседы со знакомыми старшеклассниками, студентами других факультетов, друзьями, родителями. Представьте их суждения.
10. Составьте список литературных и других источников по выбранной теме.

Задание 6. Подготовьте возможный текст решения нескольких коммуникативных задач учителя при его взаимодействии с родителями учащихся в конкретной ситуации (задачи и ситуации по выбору студента).

Методическая подсказка.

1. Составьте перечень возможных ситуаций речевого взаимодействия учителя с родителями и коммуникативных задач, которые он решает при этом. Для этого соберите необходимый материал, обратившись к опыту конкретных учителей, различным источникам, в том числе в Интернете.
2. Обсудите и согласуйте этот перечень с однокурсниками.
3. Выберите 2-3 ситуации взаимодействия учителя с родителями и коммуникативные задачи, которые он при этом решает, и составьте возможный текст, на основе которого Вы будете строить своё взаимодействие. Для этого
 - уточните коммуникативную задачу и выберите необходимое для её решения речевое средство;
 - спрогнозируйте, с какими трудностями Вы можете столкнуться при взаимодействии с родителями и решении коммуникативной задачи. Подумайте, как их можно избежать/преодолеть;
 - соберите необходимый материал и составьте на его основе текст речевого взаимодействия с родителями, соответствующий выбранной коммуникативной задаче.
4. Создайте со своими сокурсниками в игровом режиме соответствующую ситуацию взаимодействия с родителями и апробируйте составленный Вами текст.
5. Обсудите с сокурсниками, насколько удачно Вы решили коммуникативную задачу. Обоснуйте свое мнение.

Руководствуясь положениями статьи 47 и статьи 48 Федерального закона от 29 декабря 2012 г. N 273-ФЗ "Об образовании в Российской Федерации" научно-педагогические работники и иные лица, привлекаемые университетом к реализации данной образовательной программы, пользуются предоставленными академическими правами и свободами в части свободы преподавания, свободы от вмешательства в профессиональную деятельность; свободы выбора и использования педагогически обоснованных форм, средств, методов обучения и воспитания; права на творческую инициативу, разработку и применение авторских программ и методов обучения и воспитания в пределах реализуемой образовательной программы и отдельной дисциплины.

Исходя из рамок, установленных учебным планом по трудоемкости и видам учебной работы по дисциплине, преподаватель самостоятельно выбирает тематику занятий по формам и количеству часов проведения контактной работы: лекции и иные учебные занятия, предусматривающие преимущественную передачу учебной информации преподавателем и (или) занятия семинарского типа (семинары, практические занятия, практикумы, лабораторные работы, коллоквиумы и иные аналогичные занятия), и (или) групповые консультации, и (или) индивидуальную работу обучающихся с преподавателем, в том числе индивидуальные консультации (по курсовым работам/проектам – при наличии курсовой работы/проекта по данной дисциплине в учебном плане).

Рекомендуемая тематика занятий максимально полно реализуется в контактной работе со студентами очной формы обучения. В случае реализации образовательной

программы в заочной / очно-заочной форме трудоемкость дисциплины сохраняется, однако объем учебного материала в значительной части осваивается студентами в форме самостоятельной работы. При этом требования к ожидаемым образовательным результатам студентов по данной дисциплине не зависят от формы реализации образовательной программы.

7. Учебно-методическое и информационное обеспечение дисциплины:

литература:

1. Пешкова, В.Е. Педагогика: курс лекций: учебное пособие / В.Е. Пешкова. - М.; Берлин: Директ-Медиа, 2015. - Ч. 3. Теория и методика воспитания. - 161 с.: ил. - Библиогр. в кн. - ISBN 978-5-4475-3913-9; То же [Электронный ресурс]. - URL: [://biblioclub.ru/index.php?page=book&id=426827](http://biblioclub.ru/index.php?page=book&id=426827)

2. Артеменко, О.Н. Педагогика: учебное пособие / О.Н. Артеменко, Л.И. Макадей; Министерство образования и науки Российской Федерации, Федеральное государственное автономное образовательное учреждение высшего профессионального образования «Северо-Кавказский федеральный университет». - Ставрополь: СКФУ, 2015. - 251 с.: ил. - Библиогр.: с. 215-217. - ISBN 978-5-9296-0731-8; То же [Электронный ресурс]. - URL: <http://biblioclub.ru/index.php?page=book&id=457136>

3. Ахметова, Д.З. Теория и методика воспитания: учебное пособие / Д.З. Ахметова, В.Ф. Габдулхаков; Институт экономики, управления и права (г. Казань). Кафедра педагогической психологии и педагогики. - Казань: Познание, 2007. - 184 с.: табл. - ISBN 978 - 5 - 8399 - 0223 - 7; То же [Электронный ресурс]. URL: [://biblioclub.ru/index.php?page=book&id=258024](http://biblioclub.ru/index.php?page=book&id=258024)

4. Соловцова, И. А. Духовное воспитание школьников: проблемы, перспективы, технологии [Текст]: учебно-метод. пособие для педагогов и студентов / Ирина Афанасьевна; И.А. Соловцова; Рос. акад. образования, Южное отд-ние, ВГПУ, ВГИПК РО; под ред. Н.М. Борытко. - Волгоград: [Изд-во ВГИПК РО], 2004. - 160 с. - (Актуальные проблемы современного воспитания; Вып.5). - ISBN 5708700475: 35.00. <http://lib13.bspu.ru/MarcWeb/Exe/OPACServlet.exe>

программное обеспечение:

Операционные системы: Ubuntu (свободно распространяемое ПО) / MS Windows / пр.

Веб-браузер: Mozilla Firefox (свободно распространяемое ПО) / пр.

Офисный пакет: LibreOffice (свободно распространяемое ПО) / Microsoft Office /пр.: текстовый редактор, табличный процессор (создание таблиц), программа подготовки презентаций, графический редактор.

базы данных, информационно-справочные материалы и поисковые системы

1. http://www.edu.ru/index.php?page_id=242

2. <http://studentam.net/content/category/1/2/5/>

3. <http://fgosvo.ru>

8. Материально-техническое обеспечение дисциплины:

Для проведения занятий лекционного типа используются специальные помещения (учебные аудитории), оборудованные техническими средствами обучения – мультимедийной проекционной техникой.

Для проведения занятий семинарского типа, текущего контроля и промежуточной аттестации достаточно специальных помещений (учебных аудиторий), оборудованных специализированной мебелью (для обучающихся) меловой / маркерной доской.

Для организации самостоятельной работы обучающимся предоставляются помещения, оснащенные компьютерной техникой с возможностью подключения к сети «Интернет» и обеспечением доступа в электронную информационно-образовательную среду университета.

Для обучения инвалидов и лиц с ограниченными возможностями здоровья университетом могут быть представлены специализированные средства обучения, в том числе технические средства коллективного и индивидуального пользования:

– **Оборудование для лиц с нарушением зрения:** Портативный ручной видеоувеличитель Ruby; Принтер для печати рельефно-точечным шрифтом Брайля; Тактильный

дисплей Брайля Focus 40 Blue; Электронная пишущая машинка Twen T180+ с дополнительной установкой шрифта Брайля;

– **Оборудование для лиц с нарушением слуха и речи:** Речевой компьютерный тренажер Дэльфа-142.1; Аппарат слуховой электронный воздушного звукопроводения заушного типа У-01 «Исток»; Аудиометр, автоматизированный АА – 02; Портативная информационная индукционная система для слабослышащих «Исток» А2; Индуктор заушный;

– **Оборудование для лиц с нарушением ОДА:** Приспособление для письма Writing-Bird; Специализированная мышь для лиц с нарушениями опорно-двигательного аппарата - джойстик компьютерный инклюзивный OptimaJoystick; Специализированная клавиатура с большими кнопками для лиц с заболеваниями опорно-двигательного аппарата и слабовидящими людьми.

9. Методические рекомендации по изучению дисциплины

Учебная дисциплина «Теория и методика воспитания» направлена на развитие социально-воспитательных функций, общекультурных компетенций будущего педагога. В этом плане исключительную роль играет не только содержательный компонент курса, но и его процессуальная составляющая. Преподавателям данной дисциплины важно особое внимание обращать на методику и технологию построения лекционно-практического курса, лабораторных занятий, организацию СРС и НИР по современным проблемам воспитания.

В случае организации учебной работы с использованием дистанционных образовательных технологий занятия проводятся в электронной информационно-образовательной среде университета на сайте <https://lms.bspu.ru>. Инструкции для работы в системе дистанционного обучения размещены на сайте и адресованы как преподавателям (<https://lms.bspu.ru/course/view.php?id=1044>), так и студентам (<https://lms.bspu.ru/course/view.php?id=1987#section-2>).

10. Требования к промежуточной аттестации и оценочные материалы для ее проведения

Промежуточная аттестация выполняется в форме экзамена.

Оценочные материалы текущего контроля и промежуточной аттестации представлены практическими заданиями, тестами и вопросами к экзамену.

Примерные практические задания, тесты и вопросы к экзамену для проведения промежуточной аттестации по дисциплине и критерии оценивания:

Примерные практические задания:

Задание 1. Составить таблицу «Основные направления воспитания».

Направление воспитания	Общая характеристика	Цели и задачи	Методы и формы	Основные проблемы в современной школе
Умственное				
Нравственное				
Эстетическое				
Трудовое				
физическое				

Задание 2. Разработать план-конспект классного часа по духовно-нравственному воспитанию школьников.

Методические рекомендации:

Познакомьтесь с информацией для проведения классного часа и определите цель и задачи классного часа, представьте конспект внеклассного мероприятия.

Оформление плана-конспекта:

1. Тема внеклассного мероприятия.
2. Цели внеклассного мероприятия.
3. План мероприятия.
4. Конспект с выделением структурных частей внеклассного мероприятия.
5. Оборудование.
6. Литература.

Задание 3. Составьте характеристику коллектива.

Методические рекомендации: При составлении характеристики коллектива необходимо обратить внимание на социальные, возрастные, психофизические и индивидуальные особенности, в том числе особых образовательных потребностей обучающихся. Также, необходимо, учитывать в каком учебном заведении обучаются, в каком классе, дать общие сведения о классе, обратить внимание на официально-деловые и межличностные отношения в классе, какова учебная деятельность в классе, какие у них обучающихся интересы, друзья, увлечения вне учебного заведения. Выводы.

Задание 4. Разработка сценария воспитательного мероприятия.

Методические рекомендации для разработки сценария воспитательного мероприятия:

1. Обоснуйте актуальность выбранной темы для обучающихся (в соответствии с индивидуально-возрастными особенностями)

2. Сформулируйте тему мероприятия.

2. Определите цель и задачи мероприятия.

3. Составьте план-конспект мероприятия.

4. Какое оборудование будете применять?

5. Какую литературу будете использовать при подготовке?

6. Напишите развернутый конспект с выделением структурных частей воспитательного мероприятия.

Задание 5. Составьте план-конспект родительского собрания.

Методические рекомендации: Составьте план-конспект родительского собрания, ответив на вопросы:

1. Чем обоснована актуальность выбранной темы родительского собрания?

2. Какие цели и задачи вы ставите в общении с родителями?

3. Какая форма наиболее оптимальна для проведения родительского собрания?

4. Какие вопросы вы будете обсуждать на собрании (характер вопросов, их количество)?

5. Продумайте начало родительского собрания.

6. Логично изложения содержания в основной части собрания.

7. Как следовало бы закончить собрание?

Примерные тестовые задания:

Планирование воспитательной работы предполагает
{=детальную разработку тактических задач воспитания
~проектирование ведущих направлений воспитания
~моделирование целей и задач воспитания
~прогнозирование ближайшего будущего }

Воспитанность это

{=конечный результат воспитания (самовоспитания и социализации) личности и коллектива

~свойство личности, являющееся воспитанной способностью соблюдать меру в общении, не допуская действий и слов, которые могут быть неприятными собеседнику или окружающим

~способность личности понимать соответствие результатов своих действий поставленным целям, принятым в обществе нормам

~неповторимое своеобразие отдельного человека, совокупность только ему присущих особенностей }

Упражнение, приучение, принуждение, требование относится к:

{~ методам формирования чувств;

~ методам формирования сознания;

= методам формирования поведения и деятельности;

~ методам стимулирования }

Выберите правильную последовательность этапов педагогической диагностики.

{=анализ; диагностика; прогностика; коррекция; моделирование; проектирование; конструирование; планирование

~диагностика; прогностика; анализ; коррекция; проектирование; моделирование; конструирование; планирование

~анализ; диагностика; прогностика; проектирование; моделирование; конструирование; коррекция; планирование

~анализ; диагностика; прогностика; коррекция; конструирование; моделирование; проектирование; планирование }

После серии социометрических тестов и тестов-рисунков, классный руководитель окончательно убедился, что один из ее шестиклассников не вписывается в систему коллективных отношений класса. Что делать?

~%10%вызвать родителей и показать им результаты социометрических тестов их сына, в конце концов, это их забота

~%15% не обращать внимания, наличие «изгиба» - естественное явление при таком большом количестве детей в классе

~%50%при организации воспитательной работы всегда находить для него поручения и дела, которые «высвечивали» бы этого школьника с интересной стороны;

~%25%поручить 2-3- шестиклассникам, чтобы они взяли на себя опеку и заботу о нем.

Примерный перечень вопросов к экзамену:

1. Теория и методика воспитания как отрасль педагогической науки, ее особенности и функции.
2. Воспитание как предмет педагогики, его основные характеристики.
3. Сущность воспитания и его место в целостной структуре образовательного процесса.
4. Воспитание как общественное явление. Взаимосвязь социализации и воспитания.
5. Воспитание как педагогический процесс, его основные характеристики. Теоретико-методологические основы воспитательного процесса.
6. Движущие силы и закономерности воспитания.
7. Понятие о принципах воспитания. Характеристика принципов воспитания и путей их реализации.
8. Воспитание как педагогическая система. Системно-структурный подход в воспитании.
9. Структурные элементы процесса воспитания и их взаимосвязь.
10. Личность воспитанника как цель, субъект и основной критерий воспитательного процесса.
11. Воспитатель (куратор) как организатор воспитательного процесса. Квалификационная характеристика воспитателя (куратора).
12. Деятельность как источник и фактор воспитания личности студента.
13. Личностно-деятельностный подход в воспитании.
14. Характеристика педагогической деятельности. Структура педагогической деятельности. Виды педагогической деятельности.
15. Общение как фактор воспитания и развития личности студента.
16. Педагогическое общение. Структура и функции педагогического общения.
17. Культура педагогического общения, ее основные компоненты.
18. Профессиональное мастерство педагога, пути и средства его формирования.
19. Диагностика и прогнозирование в воспитательной работе. Основные требования к педагогической диагностике.
20. Диагностические методы изучения студенческого коллектива.
21. Цель и целеполагание в воспитательной работе. Проблема целей в современном образовательном учреждении.
22. Планирование и план воспитательной работы. Виды и формы планов школы и классного руководителя куратора. Основные требования к планированию.
23. Система методов воспитания. Различные подходы к классификации методов воспитания. Характеристика различных методов воспитания.
24. Методы формирования сознания. Основные характеристики методов и условия их эффективного применения.
25. условия их эффективного применения.
26. Методы формирования опыта общественного поведения. Основные

характеристики и условия эффективности.

27. Методы стимулирования поведения и деятельности учащихся ОУ.

28. Контроль и коррекция в структуре воспитательной работы. Проблема критериев эффективности воспитательной работы.

29. Система форм воспитательной работы. Различные подходы к классификации форм. Критерии отбора форм воспитания.

30. Содержание и направления воспитательной работы.

31. Задачи, содержание и формы нравственного воспитания. Критерии нравственной воспитанности учащихся. Задачи, содержание и формы физического воспитания.

32. Задачи, содержание и формы трудового воспитания.

33. Задачи, содержание и формы эстетического воспитания.

34. Задачи, содержание, пути и условия интеллектуального воспитания. Современные концепции воспитания.

35. Современные технологии воспитательного процесса.

36. Сущность процесса социализации личности. Основы социальной педагогики.

37. Классный руководитель. Система и задачи работы классного руководителя.

В полном объеме оценочные материалы хранятся на кафедре, реализующей данную дисциплину. Оценочные материалы с автоматизированной проверкой результатов обучения (при наличии) размещаются в электронной информационно-образовательной среде университета на сайте <https://lms.bspu.ru>.

Планируемые уровни сформированности компетенций обучающихся и критерии оценивания

Уровни	Содержательное описание уровня	Основные признаки выделения уровня (этапы формирования компетенции, критерии оценки сформированности)	Пятибалльная шкала (академическая) оценка	БРС, % освоения (рейтинговая оценка)
Повышенный	Творческая деятельность	<i>Включает нижестоящий уровень.</i> Умение самостоятельно принимать решение, решать проблему/задачу теоретического или прикладного характера на основе изученных методов, приемов, технологий.	Отлично	90-100
Базовый	Применение знаний и умений в более широких контекстах учебной и профессиональной деятельности, нежели по образцу, с большей степенью самостоятельности и инициативы	<i>Включает нижестоящий уровень.</i> Способность собирать, систематизировать, анализировать и грамотно использовать информацию из самостоятельно найденных теоретических источников и иллюстрировать ими теоретические положения или обосновывать практику применения.	Хорошо	70-89,9
Удовлетворительный (достаточный)	Репродуктивная деятельность	Изложение в пределах задач курса теоретически и практически контролируемого материала	Удовлетворительно	51-69,9
Недостаточный	Отсутствие признаков удовлетворительного уровня		неудовлетворительно	Менее 50

Результаты текущего контроля и промежуточной аттестации в соответствии с применяемой университетом балльно-рейтинговой системой оценки качества образования

вносятся в электронные ведомости и таким образом отображаются в электронном портфолио студента в электронной информационно-образовательной среде университета. Результаты промежуточной аттестации (кроме неудовлетворительных) вносятся и в зачетные книжки студентов.

Разработчики:

Зам. зав. кафедрой педагогики и психологии, канд. пед. наук, профессор Н.С.Сытина, канд. пед. наук, доцент Л.Ф.Султанова

Эксперты:

Внешний:

Директор МБОУ лицея №5 г.Уфы, канд. пед. наук А.И.Зарипова

Внутренний:

Канд. пед. наук, доцент кафедры педагогики и психологии Н.К. Нуриханова

МИНОБРНАУКИ РОССИИ
ФГБОУ ВО «Башкирский государственный педагогический университет им.
М. Акмуллы»

РАБОЧАЯ ПРОГРАММА ДИСЦИПЛИНЫ
К.М.01.07 ТЕОРИЯ И ТЕХНОЛОГИИ ОБУЧЕНИЯ

для направления подготовки

44.03.01 Педагогическое образование

Направленность (профиль)

«Математика с основами информационных технологий
(с использованием дистанционных образовательных технологий)»

квалификация выпускника: бакалавр

28. Целью дисциплины является формирование общепрофессиональных компетенций:

– способен организовывать совместную и индивидуальную учебную и воспитательную деятельность обучающихся, в том числе с особыми образовательными потребностями, в соответствии с требованиями федеральных государственных образовательных стандартов (ОПК-3);

индикаторы достижения:

демонстрирует знание содержания, форм, методов и технологий организации учебной и воспитательной деятельности обучающихся, в том числе с особыми образовательными потребностями (ОПК.3.1.);

умеет определять и формулировать цели и задачи совместной и индивидуальной учебной и воспитательной деятельности обучающихся, в том числе с особыми образовательными потребностями в соответствии с требованиями ФГОС (ОПК.3.2.);

организует учебную и воспитательную деятельность обучающихся, в том числе с особыми образовательными потребностями (ОПК.3.3.).

– способен использовать психолого-педагогические технологии в профессиональной деятельности, необходимые для индивидуализации обучения, развития, воспитания, в том числе обучающихся с особыми образовательными потребностями (ОПК-6);

индикаторы достижения:

демонстрирует знания психолого-педагогических технологий в профессиональной деятельности, необходимые для индивидуализации обучения, развития, воспитания, в том числе обучающихся с особыми образовательными потребностями (ОПК.6.1.);

демонстрирует умения дифференцированного отбора и проектирования психолого-педагогических технологий, необходимых для индивидуализации обучения, развития, воспитания, в том числе обучающихся с особыми образовательными потребностями, с целью эффективного осуществления профессиональной деятельности (ОПК.6.2.);

применяет психолого-педагогические технологии в профессиональной деятельности, необходимые для индивидуализации обучения, развития, воспитания, в том числе обучающихся с особыми образовательными потребностями (ОПК.6.3.).

2. Трудоемкость учебной дисциплины зафиксирована учебным планом соответствующей основной профессиональной образовательной программы, выражается в зачетных единицах. Одна зачетная единица равна 36 академическим часам продолжительностью 45 минут (27 астрономическим часам по 60 минут) и включает часы контактной работы и часы самостоятельной работы студента, в том числе часы, отводимые на процедуры контроля и подготовку к ним.

3. Место дисциплины в структуре основной образовательной программы:

Дисциплина «Теория и технологии обучения» относится к комплексному модулю.

4. Планируемые результаты обучения по дисциплине, обеспечивающие достижение планируемых результатов освоения образовательной программы:

В результате изучения дисциплины студент должен:

Знать:

- содержание, формы, методы и технологии организации учебной и воспитательной деятельности обучающихся;

- сущность, особенности и специфику применения психолого-педагогических технологий в профессиональной деятельности, суть индивидуализации обучения, развития, воспитания, в том числе применимой к обучающимся с особыми образовательными потребностями.

Уметь:

- ставить цели и задачи совместной и индивидуальной учебной и воспитательной деятельности обучающихся;

- осуществлять дифференцированный отбор, проектирует психолого-педагогические технологии с целью индивидуализации обучения, развития, воспитания, в том числе обучающихся с особыми образовательными потребностями.

Владеть:

- навыками использования форм, методов, приемов и средств организации совместной и индивидуальной учебной и воспитательной деятельности обучающихся, в том числе с особыми образовательными потребностями;

- методиками реализации психолого-педагогических технологий для индивидуализации обучения, развития и воспитания обучающихся, в том числе с особыми потребностями.

5. Виды учебной работы по дисциплине зафиксированы учебным планом основной профессиональной образовательной программы по указанному направлению и профилю, выражаются в академических часах.

Часы контактной работы и самостоятельной работы студента и часы, отводимые на процедуры контроля, могут различаться в учебных планах ОПОП по формам обучения.

Объем контактной работы включает часы контактной аудиторной работы (лекции/практические занятия/ лабораторные работы), контактной внеаудиторной работы (контроль самостоятельной работы), часы контактной работы в период аттестации. Контактная работа, в том числе может проводиться посредством электронной информационно-образовательной среды университета с использованием ресурсов сети Интернет и дистанционных технологий, на сайте <https://lms.bspu.ru>.

6. Содержание дисциплины

Содержание разделов дисциплины

№	Наименование раздела дисциплины	Содержание раздела
1.	Процесс обучения и его место в структуре целостного педагогического процесса. Основные категории дидактики.	Обучение в целостном педагогическом процессе и его характерные свойства (двусторонность, направленность на развитие личности, единство содержательной и процессуальной сторон). Процесс обучения как специфический процесс познания, управляемый педагогом. Понятие о дидактике. Развитие и становление дидактики как науки. Основные категории дидактики: образование, обучение, преподавание, самообразование, учение. Цели, задачи и предмет дидактики.

2.	Теоретические и методологические основы процесса обучения	<p>Методология процесса обучения: определение, задачи, функции. Структура, уровни методологического знания и их характеристика, Методика и методы научных исследований.</p> <p>Системный, личностный и деятельностный подходы. Характеристика системного подхода. Признаки системы: целостность, целесообразность, интегративность, управляемость и др. Методы и методика системного анализа. Системный анализ процесса обучения.</p> <p>Теория познания как теория обучения. процесс обучения и процесс познания, их отличительные особенности. Обучение как специфическая форма познания</p>
3.	<p>Сущность целостного процесса обучения, его компоненты и структура. Цель как системообразующий компонент процесса обучения</p>	<p>Понятие о сущности процесса обучения. Сущность и закономерность. Процесс обучения и процесс познания, их отличительные особенности. Процесс обучения как специфическая форма познания. Теория отражения, гносеологические основы обучения, отличие процесса обучения от процесса познания. Сущностные стороны процесса обучения: двусторонний и личностный характер обучения; единство преподавания и учения, обучение как сотворчество учителя и ученика, социальный характер обучения, развивающий и воспитательный характер обучения и др. Структура процесса обучения и ее модель.</p> <p>Характеристика каждого компонента структуры. Цель как системообразующий компонент. Таксономия целей.</p> <p>Целеполагание. Способы постановки целей. Эффективность процесса обучения. Функции процесса обучения. Единство образовательной, воспитательной и развивающей функций обучения. Связь функций и целей обучения.</p>
4.	Закономерности, принципы	Сущность и закономерность. Выявление связей и отношений между элементами системы процесса обучения. Внутренние и

	и движущие силы целостного процесса обучения	внешние связи и отношения. Противоречие и логика процесса обучения. Понятие о законах, закономерностях, принципах и движущих силах процесса обучения. Выявление и характеристика закономерностей, принципов, их взаимосвязь. Пути их реализации. Движущие силы процесса обучения.
5.	Содержание образования: его сущность и перспективы развития	<p>Понятие о содержании образования. Сущность содержания и его исторический характер. Теории формирования содержания образования: формальная и материальная.</p> <p>Требование к современному содержанию образования.</p> <p>Содержание образования как фундамент базовой культуры личности. Функции и принципы отбора содержания образования. Закономерности и принципы построения содержания образования. Содержание и структура базового образования. Содержание профильного образования.</p> <p>Базисный учебный план и его структура. Государственный образовательный стандарт и учебные программы. Базовая, вариативная и дополнительная составляющие содержания образования. Способы построения учебных программ.</p> <p>Типология и многообразие образовательных учреждений.</p> <p>Авторские школы. Перспективы развития содержания образования виды образования</p>
6.	Методы, приемы и средства обучения	<p>Понятие о методах и приемах обучения. Их взаимосвязь.</p> <p>Историко-генетический анализ становления и развития методов обучения. Метод обучения как категория дидактики.</p> <p>Структура метода обучения. Характеристика методов</p>

		<p>обучения. Связь методов обучения с целями и логикой учебного процесса.</p> <p>Анализ дидактических классификаций методов обучения с позиций системного подхода. Современные теории классификаций методов обучения.</p> <p>Гносеологический и деятельностный подход в классификации методов обучения. Характеристика выделенных классификаций. Условия оптимального выбора методов обучения.</p>
7	<p>Организационные формы и формы организации обучения</p>	<p>Понятие об организационных формах обучения и формах организации обучения, их взаимосвязь. Место организационных форм обучения в целостном процессе обучения. Характеристика основных организационных форм обучения. Их виды и условия выбора. Формы организации обучения, их сочетание и оптимальное использование в организационных формах обучения.</p> <p>Урок как основная организационная форма обучения. Типы и структура уроков. Дидактические требования к современному уроку. Современные модели организации обучения. Алгоритм деятельности учителя при подготовке к уроку. Способы конструирования уроков и их самоанализ.</p>
8	<p>Сущность педагогического</p>	<p>Взаимодействие объектов системы процесса обучения. Сущность педагогического взаимодействия. Понятие об управлении. Основные требования к управлению с позицией общей теории управления. Психолого-педагогические концепции процесса обучения, разработанные на основе теории управления и</p>

	<p>взаимодейств ия. Управление процессом обучения. Психолого- педагогическ ие концепции обучения и технологии управления учебно- воспитательн ым процессом.</p>	<p>системного подхода: программированное обучение, проблемное обучение, развивающее обучение Л.В.Занкова, теория учебной деятельности; теория поэтапного формирования умственных действий, оптимизация учебно-воспитательного процесса; теория формирования познавательного интереса.</p>
9	Технологии обучения	<p>Понятие педагогических технологий, их обусловленность характером педагогических задач. Виды педагогических задач. Проектирование и процесс решения педагогических задач. Общая характеристика педагогических технологий.</p>
10	Методы, формы контроля оценки знаний. и	<p>Контроль знаний. Сущность контроля. Виды контроля. Функции видов контроля. Методы и формы контроля знаний. Оценка знаний школьников. Различные подходы к оценке знаний учащихся. Критерии оценки знаний. Обученность и обучаемость как результат обучения. Качество знаний. Технология их формирования. Технология контроля образовательного процесса.</p>

11	Управление образовательными организациями и в современных условиях	Современные тенденции развития менеджмента в сфере образования. Педагогический менеджмент. Сущность понятий «управление» и «менеджмент». Виды управленческой деятельности, их роль и потенциал использования в управлении образовательной организацией. Эволюция управленческой мысли в образовательной практике России
----	--------------------------------------------------------------------	-------------------------------------------------------------------------------------------------------------------------------------------------------------------------------------------------------------------------------------------------------------------------------------------------------------------------

Рекомендуемая тематика учебных занятий в форме контактной работы:

Рекомендуемая тематика учебных занятий лекционного типа (предусматривающих преимущественную передачу учебной информации преподавателями):

Тема 1. Процесс обучения и его место в структуре целостного педагогического процесса. Основные категории дидактики.

Тема 2. Теоретические и методологические основы процесса обучения.

Тема 3. Сущность целостного процесса обучения, его компоненты и структура. Цель как системообразующий компонент процесса обучения.

Тема 4. Закономерности, принципы и движущие силы целостного процесса обучения

Тема 5. Содержание образования: его сущность и перспективы развития.

Тема 6. Методы, приемы и средства обучения

Тема 7. Организационные формы и формы организации обучения

Тема 8. Сущность педагогического взаимодействия. Управление процессом обучения.

Тема 9. Технологии обучения.

Тема 10. Методы, формы контроля и оценки знаний.

Рекомендуемая тематика учебных занятий семинарского типа (практические занятия, коллоквиумы и иные аналогичные занятия):

Тема 1. Процесс обучения и его место в структуре целостного педагогического процесса. Основные категории дидактики.

Вопросы для обсуждения:

- Понятие процесса обучения.
- Место процесса обучения в структуре целостного педагогического процесса.
- Основные категории дидактики

Тема 2. Цель как системообразующий компонент процесса обучения.

Вопросы для обсуждения:

- Понятие цели как основного компонента процесса обучения.
- Стратегические и тактические цели обучения.
- Последовательное построение целей.

Тема 3. Закономерности, принципы и движущие силы целостного процесса обучения.

Вопросы для обсуждения:

- Закономерности целостного процесса обучения.
- Принципы целостного процесса обучения.
- Движущие силы целостного процесса обучения.

Тема 4. Содержание образования: его сущность и перспективы развития.

Вопросы для обсуждения:

- Понятие содержания образования.
- Сущность содержания образования.

– Перспективы развития образования.

Тема 5. Методы, приемы и средства обучения.

Вопросы для обсуждения:

- Метод обучения как категория дидактики.
- Связь методов обучения с целями и логикой учебного процесса.
- Гносеологический и деятельностный подходы в классификации методов обучения.

Тема 6. Организационные формы и формы организации обучения.

Вопросы для обсуждения:

- Урок как основная организационная форма обучения.
- Структура урока.
- Требования к современному уроку.

Тема 7. Технологии обучения.

Вопросы для обсуждения:

- Понятия «образовательная технология», «педагогическая технология» и «технология обучения».
- Характеристики и особенности лично-развивающей технологии и технологии проблемного обучения.
- Характеристики и особенности технологии программированного обучения и технологии модульного обучения.

Тема 8. Методы, формы контроля и оценки знаний.

Вопросы для обсуждения:

- Понятие метода обучения как основной категории дидактики.
- Взаимосвязи между методами и формами контроля знаний.
- Особенности и возможности оценки знаний.

Рекомендуемый перечень тем лабораторных работ

№ п/п	Наименование раздела дисциплины	Тема лабораторной работы
1	Сущность целостного процесса обучения, его компоненты и структура. Цель как системообразующий компонент процесса обучения	Цель как системообразующий компонент процесса обучения. Целеполагание. Способы постановки цели
2	Методы, приемы и средства обучения	Методы, приемы и средства обучения
3	Организационные формы и формы организации обучения	Организационные формы и формы организации обучения.

		<p>Способы конструирования уроков и их самоанализ</p> <p>Алгоритм деятельности учителя при подготовке к уроку (анализ содержания учебного материала, определение и конкретизация задач урока, выбор дидактически целесообразных форм и методов организации учебно-познавательной деятельности учащихся и средств реализации задач урока)</p>
4	Технологии обучения	<p>Технологии обучения: педагогическая технология, образовательная технология, технологии (личностно-ориентированные, развивающего обучения, модульного обучения, проблемного обучения)</p>

Требования к самостоятельной работе студентов по освоению дисциплины

№	Тема	Задание	Вид проверки
1	Процесс обучения и его место в структуре целостного педагогического процесса. Основные категории дидактики.	<p>Представьте в виде кластера понятийно-категориальных аппарат дидактики</p> <p>Составьте словарь определений категорий и понятий, вошедших в Ваш кластер.</p> <p>Обоснуйте свой подход к составлению кластера.</p>	<p>1. Составление словаря дидактических терминов</p> <p>2. Разработка кластера понятий</p>
2	Теоретические и методологические основы процесса обучения.	Подготовить сообщение, сформулировав от 3-х до 5-ти профессиональных задач учителя в организации процесса обучения	Письменная работа
3	Сущность целостного процесса обучения, его компоненты и структура. Цель как системообразующий	Просмотрите видео урок. Определите способ целеполагания. Выделите категории учебных целей в когнитивной деятельности (по Б. Блуму). Выявите глаголы, с помощью которых формулировались конкретные	Анализ видео-урока по целеполаганию.

	компонент процесса обучения.	учебные результаты в когнитивной области.	
4	Закономерности, принципы и движущие силы целостного процесса обучения	На основе анализа процесса обучения разработайте логико – смысловую модель о закономерностях, принципах и движущих силах целостного процесса обучения.	Логико-смысловая модель
5	Содержание образования: его сущность и перспективы развития.	Составить таблицу, включающую в себя компоненты содержания образования, функции компонентов, способы усвоения компонентов содержания.	Таблица «Компоненты содержания образования»
6	Методы, приемы и средства обучения	Просмотр видео урока. Определить тип и структуру урока, Какие методы и приемы обучения использует учитель на уроке.	Анализ видео-урока
7	Организационные формы и формы организации обучения	Разработать конспект урока с указанием типа. Указать, как организуется деятельность учащихся на основном этапе урока.	Конспект урока
8	Сущность педагогического взаимодействия. Управление процессом обучения.	Разработайте схему взаимодействия педагога, учащихся на определенном содержании учебного материала с использованием 2–3 технологий обучения.	Схема «Взаимодействие между педагогом и учащимися»
9	Технологии обучения.	Наблюдение урока. Определить технологии обучения , который использует учитель.	Анализ урока
10	Методы, формы контроля и оценки знаний.	Кейс–задача	Кейс -задача
11	Управление образовательными организациями в современных условиях	Подготовьте эссе объемом на 1 страницу о соотношении разных ролей учителя в процессе обучения.	Эссе

Руководствуясь положениями статьи 47 и статьи 48 Федерального закона от 29 декабря 2012 г. N 273-ФЗ "Об образовании в Российской Федерации" научно-педагогические работники и иные лица, привлекаемые университетом к реализации данной образовательной программы, пользуются предоставленными академическими правами и свободами в части свободы преподавания, свободы от вмешательства в профессиональную деятельность; свободы выбора и использования педагогически обоснованных форм, средств, методов обучения и воспитания; права на творческую инициативу, разработку и применение авторских программ и методов обучения и воспитания в пределах реализуемой образовательной программы и отдельной дисциплины.

Исходя из рамок, установленных учебным планом по трудоемкости и видам учебной работы по дисциплине, преподаватель самостоятельно выбирает тематику занятий по формам и количеству часов проведения контактной работы: лекции и иные учебные занятия, предусматривающие преимущественную передачу учебной информации преподавателем и (или) занятия семинарского типа (семинары, практические занятия, практикумы,

лабораторные работы, коллоквиумы и иные аналогичные занятия), и (или) групповые консультации, и (или) индивидуальную работу обучающихся с преподавателем, в том числе индивидуальные консультации (по курсовым работам/проектам – при наличии курсовой работы/проекта по данной дисциплине в учебном плане).

Рекомендуемая тематика занятий максимально полно реализуется в контактной работе со студентами очной формы обучения. В случае реализации образовательной программы в заочной / очно-заочной форме трудоемкость дисциплины сохраняется, однако объем учебного материала в значительной части осваивается студентами в форме самостоятельной работы. При этом требования к ожидаемым образовательным результатам студентов по данной дисциплине не зависят от формы реализации образовательной программы.

7. Учебно-методическое и информационное обеспечение дисциплины: литература:

1. Пешкова, В.Е. Педагогика: курс лекций: учебное пособие / В.Е. Пешкова. - М.; Берлин: Директ-Медиа, 2015. - Ч. 4. Теория обучения (дидактика). - URL: <http://biblioclub.ru/index.php?page=book&id=344725>

2. Педагогика: Учебник для студентов педагогических вузов и педагогических колледжей : учебник / под ред. П.И. Пидкасистый. - 5-е изд., допол. и перераб. - М. : Педагогическое общество России, 2008. - URL: <http://biblioclub.ru/index.php?page=book&id=93280>

3. Хрестоматия по теории и технологиям обучения [Электронный ресурс]: — Электрон. дан. — БГПУ имени М. Акмуллы (Башкирский государственный педагогический университет им.М. Акмуллы), 2003. — 188 с. — Режим доступа: http://e.lanbook.com/books/element.php?pl1_id=42318 — Загл. с экрана.

программное обеспечение:

Операционные системы: Ubuntu (свободно распространяемое ПО) / MS Windows / пр.

Веб-браузер: Mozilla Firefox (свободно распространяемое ПО) / пр.

Офисный пакет: LibreOffice (свободно распространяемое ПО) / Microsoft Office /пр.: текстовый редактор, табличный процессор (создание таблиц), программа подготовки презентаций, графический редактор

Свободно распространяемое программное обеспечение Moodle для реализации дистанционных образовательных технологий.

Базы данных, информационно-справочные материалы и поисковые системы:

7. <http://www.consultant.ru>

8. <http://www.garant.ru>

9. <http://fgosvo.ru>

10. <http://lib.herzen.spb.ru>

11. <http://edu.ru>

12. <http://elibrary.ru>

8. Материально-техническое обеспечение дисциплины:

Для проведения занятий лекционного типа используются специальные помещения (учебные аудитории), оборудованные техническими средствами обучения – мультимедийной проекционной техникой.

Для проведения занятий семинарского типа, текущего контроля и промежуточной аттестации достаточно специальных помещений (учебных аудиторий), оборудованных специализированной мебелью (для обучающихся) меловой / маркерной доской.

Для проведения лабораторных работ достаточно специальных помещений (учебных аудиторий), оборудованных техническими средствами обучения (мультимедийной проекционной техникой), специализированной мебелью (для обучающихся) меловой / маркерной доской.

Для организации самостоятельной работы обучающимся предоставляются помещения, оснащенные компьютерной техникой с возможностью подключения к сети «Интернет» и обеспечением доступа в электронную информационно-образовательную среду университета.

Для обучения инвалидов и лиц с ограниченными возможностями здоровья университетом могут быть представлены специализированные средства обучения, в том числе технические средства коллективного и индивидуального пользования:

– **Оборудование для лиц с нарушением зрения:** Портативный ручной видеоувеличитель Ruby; Принтер для печати рельефно-точечным шрифтом Брайля; Тактильный дисплей Брайля Focus 40 Blue; Электронная пишущая машинка Twen T180+ с дополнительной установкой шрифта Брайля;

– **Оборудование для лиц с нарушением слуха и речи:** Речевой компьютерный тренажер Дэльфа-142.1; Аппарат слуховой электронный воздушного звукопроводения заушного типа У-01 «Исток»; Аудиометр автоматизированный АА – 02; Портативная информационная индукционная система для слабослышащих «Исток» А2; Индуктор заушный;

– **Оборудование для лиц с нарушением ОДА:** Приспособление для письма Writing-Bird; Специализированная мышь для лиц с нарушениями опорно-двигательного аппарата - джойстик компьютерный инклюзивный Optima Joystick; Специализированная клавиатура с большими кнопками для лиц с заболеваниями опорно-двигательного аппарата и слабовидящими людьми.

9. Методические рекомендации по изучению дисциплины

Учебная дисциплина «Теория и технологии обучения» предусматривает использование разнообразных организационных форм и методов обучения, основанных на активизации познавательной деятельности студентов, их самостоятельности, а также связи теории и практики. Предусматривается использование в учебном процессе активных и интерактивных форм проведения занятий (деловых и ролевых игр, разбор конкретных педагогических ситуаций (кейс-технологии), учебные дискуссии, технологии кооперативного обучения, развития критического мышления, рефлексивные технологии).

Эти технологии в сочетании с внеаудиторной работой решают задачи формирования и развития профессиональных умений и навыков обучающихся, как основы профессиональной компетентности в сфере образования. В рамках курса могут быть предусмотрены встречи с представителями государственных и общественных организаций, мастер-классы педагогов и специалистов.

На лекционных занятиях раскрываются узловые теоретические вопросы педагогики, с демонстрацией разнообразных методологических, теоретических и технологических подходов к рассматриваемым педагогическим проблемам и основные пути их решения. Они призваны пробудить интерес студентов к научной и профессиональной деятельности, к возможностям реализации собственных творческих способностей.

Практические занятия направлены преимущественно на формирование педагогических знаний, на отработку общепедагогических умений, овладение элементами анализа педагогических явлений и процессов. Практические задания, используемые на занятиях, имеют целью разработку собственного педагогического видения, подхода к решению профессионально-педагогических проблем воспитания и обучения.

Усилению практико-ориентированного характера учебного курса могут способствовать различные виды самостоятельной работы студентов, направленные на отработку умений организации и осуществления педагогического взаимодействия и решение задач самообразования.

Кроме того, самостоятельная работа студентов связана с работой по анализу педагогической литературы с целью знакомства с актуальными педагогическими проблемами.

В случае организации учебной работы с использованием дистанционных образовательных технологий занятия проводятся в электронной информационно-образовательной среде университета на сайте <https://lms.bspu.ru>. Инструкции для работы в системе дистанционного обучения размещены на сайте и адресованы как преподавателям (<https://lms.bspu.ru/course/view.php?id=1044>), так и студентам (<https://lms.bspu.ru/course/view.php?id=1987#section-2>).

10. Требования к промежуточной аттестации и оценочные материалы для ее проведения

Промежуточная аттестация выполняется в форме экзамена.

Оценочные материалы текущего контроля и промежуточной аттестации представлены вопросами к экзамену, кейс-заданиями, практико-ориентированными заданиями, тестами.

Примерные вопросы к экзамену, кейс-задания, практико-ориентированные задания, тесты для проведения промежуточной аттестации по дисциплине и критерии оценивания:

Примерные вопросы к экзамену:

1. Дидактика как наука. История развития и становления науки об обучении.
2. Предмет и задачи дидактики на современном этапе развития образования. Основные категории дидактики.
3. Методологические основы дидактики. Методы и методика дидактических исследований.
4. Теоретические основы процесса обучения. Процесс обучения как целостная педагогическая система.
5. Сущность и функции целостного процесса обучения, его движущие силы.
6. Закономерности и принципы процесса обучения.
7. Структура процесса обучения, ее теоретическое обоснование. Содержание и характеристика его основных компонентов.
8. Принципы и правила обучения как категории дидактики, их общая характеристика.
9. Принцип воспитания в процессе обучения, способы его реализации на практике.
10. Принцип научности и доступности в обучении, способы его реализации на практике.
11. Принцип сознательности и творческой активности учащихся в обучении при руководящей роли учителя, способы его реализации на практике.
12. Принцип связи обучения с жизнью, соединение обучения с производительным трудом и практической преобразовательной деятельностью самих учащихся, способы его реализации на практике.

13. Принцип прочности результатов обучения и развития познавательных сил учащихся, способы его реализации на практике.
14. Принцип положительного эмоционального фона в обучении, способы его реализации на практике.
15. Принцип единства индивидуального и коллективного в обучении, способы его реализации на практике.
16. Цели обучения, их общая характеристика. Виды целей. Взаимосвязь функций и целей обучения.
17. Таксономия целей обучения. Целеполагание. Анализ и характеристика способов постановки целей.
18. Понятие о содержании образования. Функции содержания образования, принципы его отбора и построения.
19. Структура современного содержания образования. Характеристика его компонентов.
20. Отражение содержания образования в учебных планах, программах и учебниках. Характеристика базисного учебного плана школы.
21. Государственный образовательный стандарт. Его структура и назначение.
22. Гуманизация образования, его индивидуализация и дифференциация.
23. Понятие о методах и приемах обучения. Их взаимосвязь и характеристика. Классификации методов обучения.
24. Характеристика классификации методов обучения по уровню познавательной деятельности и содержанию учебного материала.
25. Характеристика классификации методов обучения на основе принципа деятельностного подхода.
26. Методы репродуктивной и творческой деятельности в обучении, их общая характеристика
27. Контроль, виды контроля и их функции. Методы контроля и самоконтроля в учебной деятельности, их характеристика.
28. Мотивы и мотивации учебной деятельности школьников. Виды мотивов. Пути создания мотивационной основы учения. Методы стимулирования и мотивации учебной деятельности учащихся.
29. Понятие о организационных формах обучения, их характеристика. Методика выбора организационных форм обучения.
30. Понятие о формах организации обучения, их педагогическая характеристика. Методика выбора форм организации обучения.
31. Дидактические игры, учебные конференции, коллоквиумы и зачеты в школе, требования к их организации и проведению.
32. Школьные лекции и семинары, основные требования к их организации и проведению.
33. Лабораторные и практические занятия в школе, основные требования к их организации и проведению.
34. Урок как основная организационная форма обучения. Требования к современному уроку и пути дальнейшего его совершенствования.
35. Типы и структура уроков. Виды уроков.

36. Домашняя учебная работа. Цели и задачи домашней учебной работы, особенности ее организации. Управление домашней работой учащихся.
37. Факультативные, секционные и кружковые занятия в школе, их цели и задачи, требования к организации и проведению.
38. Управление процессом обучения. Требования к управлению. Педагогическое взаимодействие.
39. Характеристика технологий управления в различных дидактических концепциях.
40. Программированное обучение, его сущность и виды.
41. Познавательный интерес, критерии и уровни развития познавательного интереса. Пути формирования и стимулирования познавательных интересов в обучении.
42. Проблемное обучение, его сущность и характеристика. Методы проблемного обучения.
43. Концепции и теории развивающего обучения. Их общая характеристика.
44. Концепция оптимизации процесса обучения. Основные принципы оптимизации и требования к оптимальному построению процесса обучения.
45. Пути и условия оптимального выбора методов обучения.
46. Виды и формы оценки знаний, умений, навыков учащихся. Требования к педагогической оценке.
47. Виды и качества знаний, их характеристика.
48. Этапы и уровни усвоения в учебном процессе. Характеристика результатов обучения.
49. Алгоритм деятельности учителя при подготовке и планировании урока.
50. Общеучебные умения и навыки, их структура и общая характеристика. Пути формирования общеучебных умений и навыков.

Примерные кейс–задания:

Урок алгебры. Примерно за 10 минут до конца урока, учитель вызывает к доске Васю. Он должен решить пример, используя формулы, изученные на уроке. Звонит звонок. Учитель просит всех выйти из класса, а Васю остаться и решить пример. Но ученики не уходят, а обступают Васю, который стоит у доски. Звучат реплики: «Да ты, совсем тупой», «Это же элементарно» и т. д. В результате это начинает раздражать Васю, и он просит учителя, что бы она попросила остальных выйти из класса.

Учитель подходит к толпе и смотрит на доску: «Ай-ай-ай Вася. Ты даже пример не можешь правильно из учебника переписать». Ученики начинают смеяться, а Вася хватается портфель и выбегает из класса.

Задания

1. Дайте оценку действиям учителя.
2. Спрогнозируйте действия мальчика.
3. Предложите возможные пути решения.
4. Предложите свой вариант урока.

Эталон правильного решения:

Ответ на первое задание: дана оценка действиям учителя.

Ответ на второе задание: представлены возможные варианты действий мальчика.

Ответ на третье задание: предложены возможные пути решения ситуации.

Ответ на четвертое задание: предложен и аргументировано разъяснен собственный вариант урока.

Критерии оценки выполнения кейс-задания:

Критерии оценки	Показатели	Оценка
логичное представление материала	Корректно проведен анализ ситуации	2 балла
	Анализ ситуации проведен, но не все факторы учтены	1 балл
	Анализ ситуации проведен неполно	0 баллов
дана оценка действиям учителя.	Профессиональные задачи учителя сформулированы четко, корректно и аргументировано	2 балла
	Профессиональные задачи учителя сформулированы, но имеются неточности и отсутствуют аргументы	1 балл
	Ответ отсутствует или аргументы не связаны с профессиональными задачами учителя	0 баллов
представлены варианты возможных действий мальчика	Представлено несколько вариантов действий мальчика	2 балла
	Представлен один вариант действий мальчика	1 балл
	Не представлены варианты действий мальчика	0 баллов
предложены возможные пути решения ситуации.	Представлено несколько вариантов решений	2 балла
	Представлено один вариант решения	1 балл
	Не представлен вариант решения	0 баллов
предложен свой вариант урока	Предложен подробный и аргументированный вариант урока	2 балла
	Вариант урока предложен без аргументации	1 балл
	Вариант урока не предложен	0 баллов

Уровень сформированности компетенции

Уровни	Оценка в баллах
Высокий	8–10 баллов
Средний	4–7 балла
Низкий	1–3 балла

Пример практико-ориентированного задания «Профессиональные задачи учителя в организации процесса обучения»:

Пользуясь профессиональным стандартом педагога сформулируйте профессиональные задачи учителя в организации процесса обучения и укажите трудовые действия, с помощью которых учитель может реализовать поставленные профессиональные задачи.

Критерии оценки выполнения задания:

Критерии оценки	Показатели	Оценка
-----------------	------------	--------

1. Полнота и правильность формулировки профессиональных задач	Проведен анализ профессионального стандарта и сформулированы не менее 5 профессиональных задач	2 балла
	Проведен анализ профессионального стандарта и сформулированы от 2-х до 4-х профессиональных задач	1 балл
	Анализ профессионального стандарта проведен, но профессиональные задачи не сформулированы	0 баллов
2. Корректность действий учителя, с помощью которых он добивается выполнения указанных задач	Профессиональные задачи учителя сформулированы четко, корректно и аргументировано	2 балла
	Профессиональные задачи учителя сформулированы, но имеются неточности и отсутствуют аргументы	1 балл
	Ответ отсутствует или аргументы не связаны с профессиональными задачами учителя	0 баллов
3. Оформление работы в соответствии с профессиональным стандартом педагога	Представлена вся последовательность профессиональных действий учителя	2 балла
	Последовательность профессиональных действий учителя представлена частично	1 балл
	Пропущены ключевые действия при формулировании профессиональных задач учителя	0 баллов

Уровень сформированности компетенции

Уровни	Оценка в баллах
Высокий	5–6 баллов
Средний	3–4 балла
Низкий	1–2 балла

Примерные тестовые задания:

На выбор одного ответа из нескольких предложенных:

Технология проблемного обучения включает:

- = психологическую и педагогическую ситуации
- ~ психологическую ситуацию
- ~ педагогическую ситуацию
- ~ нет правильного ответа

Технология модульного обучения является направлением:

- = индивидуализированного обучения
- ~ программированного обучения
- ~ дифференцированного обучения
- ~ проблемного обучения

В состав обучающего модуля входят:

- = учебная цель, банк информации, методическое руководство по достижению целей, практические занятия, контрольная работа в соответствии с целями модуля
- ~ учебная цель, методическое руководство по достижению целей, практические занятия, контрольная работа в соответствии с целями модуля

- ~учебная цель, банк информации, практические занятия, контрольная работа в соответствии с целями модуля
- ~ учебная цель, банк информации, методическое руководство по достижению целей, контрольная работа в соответствии с целями модуля

На выбор нескольких ответов:

Выделите положительные характеристики «программированного» обучения:

- =Материал изучается порциями
- =Индивидуальный подход к каждому ученику
- =Возможность передачи знаний большому количеству учащихся
- =Каждый учащийся обучается в удобном для него темпе}
- ~Самостоятельный поиск учащимся нужного ему материала
- ~Усвоение большего объема информации за меньшее время
- ~Учащийся сам выбирает необходимые ему знания
- ~Возможность учащихся проявлять свои творческие способности

В полном объеме оценочные материалы хранятся на кафедре, реализующей данную дисциплину. Оценочные материалы с автоматизированной проверкой результатов обучения (при наличии) размещаются в электронной информационно-образовательной среде университета на сайте <https://lms.bspu.ru>.

Планируемые уровни сформированности компетенций обучающихся и критерии оценивания

Уровни	Содержательное описание уровня	Основные признаки выделения уровня (этапы формирования компетенции, критерии оценки сформированности)	Пятибалльная шкала (академическая) оценка	БРС, % освоения (рейтинговая оценка)
Повышенный	Творческая деятельность	<i>Включает нижестоящий уровень.</i> Умение самостоятельно принимать решение, решать проблему/задачу теоретического или прикладного характера на основе изученных методов, приемов, технологий.	Отлично	90-100
Базовый	Применение знаний и умений в более широких контекстах учебной и профессиональной деятельности, нежели по образцу, с большей степенью самостоятельности и инициативы	<i>Включает нижестоящий уровень.</i> Способность собирать, систематизировать, анализировать и грамотно использовать информацию из самостоятельно найденных теоретических источников и иллюстрировать ими теоретические положения или обосновывать практику применения.	Хорошо	70-89,9
Достаточный	Репродуктивная деятельность	Изложение в пределах задач курса теоретически и практически контролируемого материала	Удовлетворительно	50-69,9

Недостаточный	Отсутствие признаков удовлетворительного уровня	неудовлетворительно	Менее 50
---------------	-------------------------------------------------	---------------------	----------

Результаты текущего контроля и промежуточной аттестации в соответствии с применяемой университетом балльно-рейтинговой системой оценки качества образования вносятся в электронные ведомости и таким образом отображаются в электронном портфолио студента в электронной информационно-образовательной среде университета. Результаты промежуточной аттестации (кроме неудовлетворительных) вносятся и в зачетные книжки студентов.

Разработчики:

к.п.н., профессор кафедры педагогики Н.С. Сытина

к.п.н., доцент кафедры педагогики М.Н. Арсланова

Эксперты:

Директор МБОУ «Лицей №5» г. Уфы, к. п. н. А.И. Зарипова

Зав. кафедрой педагогики и психологии профессионального образования,

к.п.н, доцент В.Ф. Бахтиярова

МИНОБРНАУКИ РОССИИ
ФГБОУ ВО «Башкирский государственный педагогический университет
им. М. Акмуллы»

РАБОЧАЯ ПРОГРАММА ДИСЦИПЛИНЫ

**К.М.01.08 СОВРЕМЕННЫЕ СРЕДСТВА ОЦЕНИВАНИЯ РЕЗУЛЬТАТОВ
ОБУЧЕНИЯ**

для направления подготовки

44.03.01 Педагогическое образование

Направленность (профиль)

«Математика с основами информационных технологий
(с использованием дистанционных образовательных технологий)»

квалификация выпускника: бакалавр

29. Целью дисциплины является:

формирование общепрофессиональной компетенции:

- способен осуществлять контроль и оценку формирования результатов образования обучающихся, выявлять и корректировать трудности в обучении (ОПК-5).

Индикаторы достижения:

○ демонстрирует знание образовательных результатов, обучающихся и методы, формы их оценки и контроля (ОПК.5.1.);

○ осуществляет отбор диагностических средств, форм контроля и оценки сформированности образовательных результатов обучающихся (ОПК.5.2.);

○ применяет различные диагностические средства, формы контроля и оценки сформированности образовательных результатов обучающихся; выявляет трудности в обучении и корректирует пути достижения образовательных результатов (ОПК.5.3.).

2. Трудоемкость учебной дисциплины зафиксирована учебным планом соответствующей основной профессиональной образовательной программы, выражается в зачетных единицах. Одна зачетная единица равна 36 академическим часам продолжительностью 45 минут (27 астрономическим часам по 60 минут) и включает часы контактной работы и часы самостоятельной работы студента, в том числе часы, отводимые на процедуры контроля и подготовку к ним.

3. Место дисциплины в структуре основной образовательной программы:

Дисциплина «Современные средства оценивания результатов обучения» относится к комплексному модулю учебного плана.

4. Планируемые результаты обучения по дисциплине, обеспечивающие достижение планируемых результатов освоения образовательной программы:

В результате изучения дисциплины студент должен:

Знать:

принципы организации контроля и оценивания образовательных результатов, обучающихся; технологии и методы корректирования трудностей в образовательном процессе.

Уметь:

применять методы диагностики и оценки показателей уровня и динамики формирования образовательных результатов; проводить педагогическую диагностику обучающихся.

Владеть:

диагностическим инструментарием контроля, оценивания и корректирования образовательных результатов обучающихся.

5. Виды учебной работы по дисциплине зафиксированы учебным планом основной профессиональной образовательной программы по указанному направлению и профилю, выражаются в академических часах.

Часы контактной работы и самостоятельной работы студента и часы, отводимые на процедуры контроля, могут различаться в учебных планах ОПОП по формам обучения.

Объем контактной работы включает часы контактной аудиторной работы (лекции/практические занятия/ лабораторные работы), контактной внеаудиторной работы (контроль самостоятельной работы), часы контактной работы в период аттестации. Контактная работа, в том числе может проводиться посредством электронной информационно-образовательной среды университета с использованием ресурсов сети Интернет и дистанционных технологий, на сайте <https://lms.bspu.ru>.

6. Содержание дисциплины

Содержание разделов дисциплины

№	Наименование раздела дисциплины	Содержание раздела
1.	Качество образования: понятие и сущность.	Теоретико-методологические подходы управления качеством образования. Модернизация системы оценивания результатов обучения. Традиционные и инновационные системы оценивания достижений обучающихся. Система работы с неуспевающими детьми
2.	Традиционные и современные средства оценки результатов обучения	Педагогическая диагностика. Методы диагностики и оценки уровня и динамики развития обучающихся. ИКТ в оценке достижений обучающихся
3.	Методы контроля и оценки образовательных результатов	Требования к результату обучения по ФГОС общего образования. Педагогический контроль, его структура и содержание, виды, методы и формы контроля. ИКТ в оценке достижений обучающихся. Технологии коррекционно-развивающей работы с неуспевающими обучающимися

Рекомендуемая тематика учебных занятий в форме контактной работы:

Рекомендуемая тематика учебных занятий лекционного типа (предусматривающих преимущественную передачу учебной информации преподавателями):

Тема 1. Качество образования: понятие и сущность.

Рекомендуемая тематика учебных занятий семинарского типа (семинары, практические занятия, коллоквиумы и иные аналогичные занятия):

Рекомендуемый перечень тем лабораторных работ

№ п/п	Наименование раздела Дисциплины	Тема лабораторной работы
1.	Качество образования: понятие и сущность.	Педагогический контроль, его структура и содержание
2.	Традиционные и современные средства оценки результатов обучения	Системы оценки результатов обучения
3	Традиционные и современные средства оценки результатов обучения	Средства оценки результатов обучения
4.	Методы контроля и оценки образовательных результатов	Государственная итоговая аттестация в общеобразовательной организации
5.	Методы контроля и оценки образовательных результатов	Неуспеваемость в школе

Требования к самостоятельной работе студентов по освоению дисциплины

Самостоятельная работа студентов включает: подготовку к занятиям по дисциплине «Современные средства оценивания результатов обучения» включает:

1. Написать краткие опорные конспекты к лабораторным работам;
2. Построить на основе конспектов логико-смысловые схемы;
3. Составить глоссарий.

Руководствуясь положениями статьи 47 и статьи 48 Федерального закона от 29 декабря 2012 г. N 273-ФЗ "Об образовании в Российской Федерации" научно-педагогические работники и иные лица, привлекаемые университетом к реализации данной образовательной программы, пользуются предоставленными академическими правами и свободами в части свободы преподавания, свободы от вмешательства в профессиональную деятельность; свободы выбора и использования педагогически обоснованных форм, средств, методов обучения и воспитания; права на творческую инициативу, разработку и применение авторских программ и методов обучения и воспитания в пределах реализуемой образовательной программы и отдельной дисциплины.

Исходя из рамок, установленных учебным планом по трудоемкости и видам учебной работы по дисциплине, преподаватель самостоятельно выбирает тематику занятий по формам и количеству часов проведения контактной работы: лекции и иные учебные занятия, предусматривающие

преимущественную передачу учебной информации преподавателем и (или) занятия семинарского типа (семинары, практические занятия, практикумы, лабораторные работы, коллоквиумы и иные аналогичные занятия), и (или) групповые консультации, и (или) индивидуальную работу обучающихся с преподавателем, в том числе индивидуальные консультации (по курсовым работам/проектам – при наличии курсовой работы/проекта по данной дисциплине в учебном плане).

Рекомендуемая тематика занятий максимально полно реализуется в контактной работе со студентами очной формы обучения. В случае реализации образовательной программы в заочной / очно-заочной форме трудоемкость дисциплины сохраняется, однако объем учебного материала в значительной части осваивается студентами в форме самостоятельной работы. При этом требования к ожидаемым образовательным результатам студентов по данной дисциплине не зависят от формы реализации образовательной программы.

7. Учебно-методическое и информационное обеспечение дисциплины:

литература:

1. Градусова, Т.К. Педагогические технологии и оценочные средства для проведения текущего и промежуточного контроля успеваемости и итоговой аттестации студентов : учебное пособие / Т.К.Градусова, Т.А.Жукова. - Кемерово : Кемеровский государственный университет, 2013. -100 с. -ISBN 978-5-8353-1518-5 ; То же [Электронный ресурс]. - URL:<http://biblioclub.ru/index.php?page=book&id=232489>

2. Касаткина, Н.Э. Современные средства оценивания результатов обучения : учебное пособие / Н.Э.Касаткина, Т.А.Жукова. -Кемерово : Кемеровский государственный университет, 2010. -204 с. -ISBN 978-5-8353-1060-9 ; То же [Электронный ресурс]. - URL:<http://biblioclub.ru/index.php?page=book&id=232325>неограниченный доступ

3. Звонников, В.И. Оценка качества результатов обучения при аттестации: (компетентностный подход) : учебное пособие / В.И.Звонников, М.Б.Чельшкова. -2-е изд., перераб. и доп. -Москва : Логос, 2012. -279 с. -ISBN 978-5-98704-623-4 ; То же [Электронный ресурс]. - URL:<http://biblioclub.ru/index.php?page=book&id=119434>

программное обеспечение:

Операционные системы: Ubuntu (свободно распространяемое ПО) / MS Windows / пр.

Веб-браузер: Mozilla Firefox (свободно распространяемое ПО) / пр.

Офисный пакет: LibreOffice (свободно распространяемое ПО) / Microsoft Office /пр.: текстовый редактор, табличный процессор (создание таблиц), программа подготовки презентаций, графический редактор.

базы данных, информационно-справочные материалы и поисковые системы:

1. <http://www.consultant.ru>
2. <http://www.garant.ru>
3. <http://fgosvo.ru>

8. Материально-техническое обеспечение дисциплины:

Для проведения занятий лекционного типа используются специальные помещения (учебные аудитории), оборудованные техническими средствами обучения – мультимедийной проекционной техникой.

Для проведения лабораторных занятий необходимо наличие мультимедиа средств (проектор, ноутбук, экран), точка доступа Интернет; мобильная мебель для организации работы в малых группах (3-4 чел.).

Для организации самостоятельной работы обучающимся предоставляются помещения, оснащенные компьютерной техникой с возможностью подключения к сети «Интернет» и обеспечением доступа в электронную информационно-образовательную среду университета.

Для обучения инвалидов и лиц с ограниченными возможностями здоровья университетом могут быть представлены специализированные средства обучения, в том числе технические средства коллективного и индивидуального пользования:

– **Оборудование для лиц с нарушением зрения:** Портативный ручной видеоувеличитель Ruby; Принтер для печати рельефно-точечным шрифтом Брайля; Тактильный дисплей Брайля Focus 40 Blue; Электронная пишущая машинка Twen T180+ с дополнительной установкой шрифта Брайля;

– **Оборудование для лиц с нарушением слуха и речи:** Речевой компьютерный тренажер Дэльфа-142.1; Аппарат слуховой электронный воздушного звукопроводения заушного типа У-01 «Исток»; Аудиометр автоматизированный АА – 02; Портативная информационная индукционная система для слабослышащих «Исток» А2; Индуктор заушный;

– **Оборудование для лиц с нарушением ОДА:** Приспособление для письма Writing-Bird; Специализированная мышь для лиц с нарушениями опорно-двигательного аппарата - джойстик компьютерный инклюзивный Optima Joystick; Специализированная клавиатура с большими кнопками для лиц с заболеваниями опорно-двигательного аппарата и слабовидящими людьми.

9. Методические рекомендации по изучению дисциплины

В содержании учебной дисциплины «Современные средства оценивания результатов обучения» отражены современные научные и методические исследования по данной проблеме. Рассмотрение программного материала предваряется определением его основной направленности, значения и актуальности.

В программе раскрывается исторический аспект развития средств оценки, фиксируется внимание на новейших поисках и перспективах развития различных методик оценивания результатов обучения и контроля качества образования.

В соответствии с задачами подготовки студентов педагогических вузов в программе по курсу «Современные средства оценивания результатов

обучения» раскрываются задачи, содержание и методы тестирования по профилю специальности, связи с другими науками.

Программа курса «Современные средства оценивания результатов обучения» реализуется в процессе чтения лекций, проведения лабораторных занятий, организации самостоятельной работы студентов, групповых, индивидуальных консультаций, собеседований в связи с подготовкой к экзамену.

В случае организации учебной работы с использованием дистанционных образовательных технологий занятия проводятся в электронной информационно-образовательной среде университета на сайте <https://lms.bspu.ru>. Инструкции для работы в системе дистанционного обучения размещены на сайте и адресованы как преподавателям (<https://lms.bspu.ru/course/view.php?id=1044>), так и студентам (<https://lms.bspu.ru/course/view.php?id=1987#section-2>).

10. Требования к промежуточной аттестации и оценочные материалы для ее проведения.

Промежуточная аттестация выполняется в форме экзамена.

Оценочные материалы текущего контроля и промежуточной аттестации представлены практико-ориентированными заданиями, вопросами к экзамену, тестами.

Примерные практико-ориентированные задания, вопросы к экзамену и тесты для проведения промежуточной аттестации по дисциплине и критерии оценивания:

Пример практико-ориентированного задания:

Разработайте и опишите модель оценивания сформированности метапредметных и личностных образовательных результатов по учебному предмету. Учебный предмет выбираете по желанию. В данную модель необходимо изобразить схематически, указав участников модели, отразив целевой, содержательный, процессуальный, рефлексивно-оценочный компоненты. К модели также должно быть предложено описание каждого компонента модели в соответствии с ФГОС и специфики предмета.

Педагогическая ситуация (пример):

Ученик отвечает урок. Материал он знает, но не может его подать; веселит своим ответом остальную группу и учителя. Мальчик доволен собой и продолжает в том же духе. Когда ему ставят «4», он не понимает за что: он отвечал, учительница ему улыбалась, – значит, ей понравился ответ.

На его недоумение учитель отвечает, что он допустил много ошибок. Ребята заступились за него и попросили поставить «5», но учитель остался при своем мнении. Ребенок обиделся.

Каким образом работаем с предложенной ситуацией:

- Вам необходимо прочитать ситуацию, выделить в ней проблему.
- Определите, какие ошибочные действия совершил учитель при оценивании деятельности учащегося;

- Найдите и запишите, каким образом можно избежать выделенные ошибки.

Примерный перечень вопросов к экзамену:

1. Охарактеризуйте суть и содержание понятия «качество образования». Охарактеризуйте категориально-понятийный аппарат, характеризующий качество образования.
2. Назовите и опишите основные параметры качества образования.
3. Назовите и опишите основные модели управления качества образования.
4. Дайте определение и характеристику понятий относящихся к педагогическому контролю (ПК): предмет и объект ПК, виды ПК, функции ПК, содержание ПК, принципы ПК.
5. Охарактеризуйте суть и содержание понятия «Педагогическая диагностика».
6. Назовите и опишите требования к оценки достижения обучающихся по ФГОС.
7. Охарактеризуйте суть и содержание оценки результатов обучения по ФГОС.
8. Охарактеризуйте суть и содержание оценки как элемента управления качеством. Отдельно опишите задачи, функции, способы оценки.
9. Охарактеризуйте суть и содержание связи оценки и самооценки. Отметка и оценка.
10. Охарактеризуйте суть и содержание традиционных и инновационных систем оценивания знаний учащихся.
11. Назовите и опишите традиционные формы и средства оценки результатов обучения, их достоинства и недостатки.
12. Охарактеризуйте суть и содержание мониторинга в образовании: цель, объекты, субъекты, функции, характеристики, принципы осуществления, этапы, модели проведения, достоинства и недостатки.
13. Охарактеризуйте суть и содержание рейтинговой системы контроля.
14. Охарактеризуйте суть и содержание «Портфолио»: понятие, структура, методика сбора документов.
15. Назовите и опишите достоинства и недостатки «портфолио» как средства оценки результатов обучения
16. Охарактеризуйте суть и содержание системы оценивания учебных достижений учащихся в современной зарубежной педагогике. Назовите общие и отличительные черты.
17. Назовите и опишите особенности оценки и контроля знаний учащихся с проблемами в обучении и поведении, с особыми образовательными потребностям.
18. Назовите и опишите социально-этические аспекты тестирования.
19. Охарактеризуйте сходство и различие педагогических и психологических тестов в учебном процессе. Опишите психологические тесты, применимые в учебном процессе.

20. Назовите и опишите понятийный аппарат тестологии.
21. Опишите классическую (традиционная) теория тестов
22. Охарактеризуйте суть и содержание понятие трудности тестов. Связь трудности валидности заданий.
23. Охарактеризуйте суть и содержание «Дискриминационная способность заданий»
24. Охарактеризуйте суть и содержание «валидность» и «надежность теста».
25. Охарактеризуйте суть и содержание структуры тестового задания.
26. Охарактеризуйте суть и содержание тестовых заданий открытой и закрытой формы. Требования, правила, основные трудности составления.
27. Охарактеризуйте основные этапы конструирования педагогического теста.
28. Опишите компьютерное тестирование, уточнив следующие характеристики: понятие, традиционные формы, достоинства и недостатки, инновационные формы тестовых заданий.
29. Охарактеризуйте Online-тестирование, его применение в дистанционном обучении.
30. Опишите задачи ЕГЭ и преимущества ЕГЭ перед другими формами контроля.
31. Охарактеризуйте организационные основы проведения ЕГЭ.
32. Опишите деятельность учителя-предметника по подготовке учащихся к проведению ЕГЭ.
33. Охарактеризуйте КИМы для ЕГЭ: структура, технология и принципы разработки, направления совершенствования технологии разработки КИМ.
34. Опишите неуспеваемость: суть и содержание понятие.
35. Охарактеризуйте диагностика неуспеваемости.
36. Опишите причины неуспеваемости.
37. Опишите коррекционно-развивающую работу с неуспевающими обучающимися
38. Перечислите и охарактеризуйте приемы работы с неуспевающими обучающимися.

Примерные тестовые задания:

1. Педагогический тест – это...
 1. Краткое стандартизированное испытание, предназначенное для распознавания интересуют особенностей и качеств личности
 2. Объективное и стандартизированное измерение, легко поддающееся количественной оцет статистической обработке и сравнительному анализу
 3. Совокупность взаимосвязанных заданий возрастающей сложности, позволяющих выявить структуру знаний и умений и измерить их
 4. Результат применения теста как метода измерения, состоящего из ограниченного множества заданий
- 2.Аббревиатура КИМ расшифровывается как ...
 1. контрольно-измерительные методы

2. контрольно-измерительные материалы
3. кривая изменений мет центральной тенденции
4. квалиметрия измерительных материалов

3. При традиционном подходе к обучению критериями качества обучения являются

1. знания, умения, навыки
2. знания и умения
3. знания, умения, навыки, рефлексивные умения
4. знания, умения, навыки, рефлексивные умения, системное мышление

4. Наличие алгоритмического мышления наиболее эффективно можно проверить с помощью тестовых заданий

1. закрытой формы
2. открытой формы
3. на установление соответствия
4. на установление правильной последовательности

5. Для целей педагогической экспресс-диагностики наиболее полезен тест, состоящий из

1. закрытых заданий с четырьмя - пятью ответами
2. закрытых заданий с альтернативными ответами
3. заданий на дополнение
4. заданий на установление правильной последовательности

6. Тестовая форма открытого задания не содержит

1. инструкцию
2. текст задания
3. варианты ответов
4. эталон ответа

7. Выделите функции педагогического контроля:

1. регулирующая
2. контролирующая
3. обучающая
4. прогностическая

8. Качество – это:

1. социальная категория, определяющая состояние и результативность процесса образования в обществе, его соответствие потребностям и ожиданиям общества
2. объективная внутренняя определенность объектов и процессов, обуславливающая их пригодность и приспособленность для конкретных целей
3. определенный уровень знаний и умений, умственного, физического и нравственного развития, которого достигли выпускники образовательного учреждения в соответствии с планируемыми целями обучения и воспитания

9. Помимо входного и текущего к видам контроля относят:

1. предварительный
2. тематический
3. рубежный
4. итоговый

10. При переходе к изучению следующей части учебного материала проводится:

1. входной контроль
2. текущий контроль
3. итоговый контроль
4. промежуточный контроль

В полном объеме оценочные материалы хранятся на кафедре, реализующей данную дисциплину. Оценочные материалы с автоматизированной проверкой результатов обучения (при наличии) размещаются в электронной информационно-образовательной среде университета на сайте <https://lms.bspu.ru>.

Планируемые уровни сформированности компетенций обучающихся и критерии оценивания

Уровни	Содержательное описание уровня	Основные признаки выделения уровня (этапы формирования компетенции, критерии оценки сформированности)	Пятибалльная шкала (академическая) оценка	БРС, % освоения (рейтинговая оценка)
Повышенный	Творческая деятельность	<i>Включает нижестоящий уровень.</i> Умение самостоятельно принимать решение, решать проблему/задачу теоретического или прикладного характера на основе изученных методов, приемов, технологий.	Отлично	90-100
Базовый	Применение знаний и умений в более широких контекстах учебной и профессиональной деятельности, нежели по образцу, с большей степенью самостоятельности и инициативы	<i>Включает нижестоящий уровень.</i> Способность собирать, систематизировать, анализировать и грамотно использовать информацию из самостоятельно найденных теоретических источников и иллюстрировать ими теоретические положения или обосновывать практику применения.	Хорошо	71-89,9
Достаточный	Репродуктивная деятельность	Изложение в пределах задач курса теоретически и практически контролируемого материала	Удовлетворительно	50-69,9
Недостаточный	Отсутствие признаков удовлетворительного уровня		неудовлетворительно	Менее 50

Результаты текущего контроля и промежуточной аттестации в соответствии с применяемой университетом балльно-рейтинговой системой оценки качества образования вносятся в электронные ведомости и таким образом отображаются в электронном портфолио студента в электронной информационно-образовательной среде университета. Результаты

промежуточной аттестации (кроме неудовлетворительных) вносятся и в зачетные книжки студентов.

Разработчики:

К.п.н., доцент кафедры педагогики и психологии Е.В. Карунас

Эксперты:

внешний:

к.п.н., директор МБОУ лицея №5 г.Уфы А.И. Зарипова

внутренний:

К.п.н., доцент кафедры программирования и вычислительной математики

Н.А. Барина

МИНОБРНАУКИ РОССИИ

ФГБОУ ВО «Башкирский государственный педагогический университет
им. М. Акмуллы»

РАБОЧАЯ ПРОГРАММА ДИСЦИПЛИНЫ
К.М.01.09 ПРАКТИКУМ ПО РЕШЕНИЮ ПРОФЕССИОНАЛЬНЫХ
ЗАДАЧ

для направления подготовки

44.03.01 Педагогическое образование

Направленность (профиль)

«Математика с основами информационных технологий
(с использованием дистанционных образовательных технологий)»

квалификация выпускника: бакалавр

1. Целью дисциплины является

- формирование общепрофессиональных компетенций:
 - способен организовывать совместную и индивидуальную учебную и воспитательную деятельность обучающихся, в том числе с особыми образовательными потребностями, в соответствии с требованиями федеральных государственных образовательных стандартов (ОПК-3);
 - ОПК 3.1. Демонстрирует знание содержания, форм, методов и технологий организации учебной и воспитательной деятельности обучающихся, в том числе с особыми образовательными потребностями;
 - ОПК 3.2. Умеет определять и формулировать цели и задачи совместной и индивидуальной учебной и воспитательной деятельности обучающихся, в том числе с особыми образовательными потребностями в соответствии с требованиями ФГОС;
 - ОПК 3.3. Организует учебную и воспитательную деятельность обучающихся, в том числе с особыми образовательными потребностями.
 - способен использовать психолого-педагогические технологии в профессиональной деятельности, необходимые для индивидуализации обучения, развития, воспитания, в том числе обучающихся с особыми образовательными потребностями (ОПК-6)
 - ОПК 6.1. демонстрирует знания психолого-педагогических технологий в профессиональной деятельности, необходимые для индивидуализации обучения, развития, воспитания, в том числе обучающихся с особыми образовательными потребностями;
 - ОПК 6.2. демонстрирует умения дифференцированного отбора и проектирования психолого-педагогических технологий, необходимых для индивидуализации обучения, развития, воспитания, в том числе обучающихся с особыми образовательными потребностями, с целью эффективного осуществления профессиональной деятельности;
 - ОПК 6.3. применяет психолого-педагогические технологии в профессиональной деятельности, необходимые для индивидуализации обучения, развития, воспитания, в том числе обучающихся с особыми образовательными потребностями.
 - способен взаимодействовать с участниками образовательных отношений в рамках реализации образовательных программ (ОПК-7).
 - ОПК 7.1. определяет состав участников образовательных отношений, их права и обязанности в рамках реализации образовательных программ;
 - ОПК 7.2. проводит отбор и применение форм, методов и технологий взаимодействия и сотрудничества участников образовательных отношений;
 - ОПК 7.3. планирует и организует деятельность основных участников образовательных отношений в рамках реализации образовательных программ.

2. Трудоемкость учебной дисциплины зафиксирована учебным планом соответствующей основной профессиональной образовательной программы, выражается в зачетных единицах. Одна зачетная единица равна 36 академическим часам продолжительностью 45 минут (27 астрономическим часам) и включает часы контактной работы и часы самостоятельной работы студента, в том числе часы, отводимые на процедуры контроля и подготовку к ним.

3. Место дисциплины в структуре основной образовательной программы:

Дисциплина «Практикум по решению профессиональных задач» относится к комплексному модулю учебного плана.

4. Планируемые результаты обучения по дисциплине, обеспечивающие достижение планируемых результатов освоения образовательной программы:

В результате изучения дисциплины студент должен:

Знать:

- содержание, формы, методы и технологии организации учебной и воспитательной деятельности обучающихся;

- сущность, особенности и специфику применения психолого-педагогических технологий в профессиональной деятельности, суть индивидуализации обучения, развития, воспитания, в том числе применимой к обучающимся с особыми образовательными потребностями;

- способы и формы взаимодействия педагога с участниками образовательных отношений.

Уметь:

- ставить цели и задачи совместной и индивидуальной учебной и воспитательной деятельности обучающихся;

- осуществлять дифференцированный отбор, проектирует психолого-педагогические технологии с целью индивидуализации обучения, развития, воспитания, в том числе обучающихся с особыми образовательными потребностями;

- отбирать и планировать формы, методы и технологии взаимодействия участников образовательных отношений.

Владеть:

- навыками использования форм, методов, приемов и средств организации совместной и индивидуальной учебной и воспитательной деятельности обучающихся, в том числе с особыми образовательными потребностями;

- методиками реализации психолого-педагогических технологий для индивидуализации обучения, развития и воспитания обучающихся, в том числе с особыми потребностями;

- методами планирования и организации деятельности участников в рамках образовательной программы.

5. Виды учебной работы по дисциплине зафиксированы учебным планом основной профессиональной образовательной программы по указанному направлению и профилю, выражаются в академических часах.

Часы контактной работы и самостоятельной работы студента и часы, отводимые на процедуры контроля, могут различаться в учебных планах ОПОП по формам обучения.

Объем контактной работы включает часы контактной аудиторной работы (лекции/практические занятия/ лабораторные работы), контактной внеаудиторной работы (контроль самостоятельной работы), часы контактной работы в период аттестации. Контактная работа, в том числе может проводиться посредством электронной информационно-образовательной среды университета с использованием ресурсов сети Интернет и дистанционных технологий, на сайте <https://lms.bspu.ru>.

6. Содержание дисциплины

Содержание разделов дисциплины

№	Наименование раздела дисциплины	Содержание раздела
6.	Психолого-педагогическая задача	Понятие, сущность и специфика педагогических задач. Их виды. Выделение условий задачи. Отработка навыков решения педагогических задач. Способы решения конфликтов в деятельности учителя. Составление характеристики коллектива. Составление тематики родительского собрания.
7.	Конструирование различных форм психолого-педагогической деятельности	Сущность понятий «конструирование» педагогической деятельности. Классификация форм педагогической деятельности. Структурные компоненты педагогической деятельности. Критерий эффективности применяемых форм и методов моделирования педагогической деятельности. Основные цели педагогической деятельности. Требования к планированию педагогической деятельности. Конструирование внеклассного воспитательного мероприятия и классного часа.

8.	Целеполагание и планирование в образовательном процессе	Диагностика и прогнозирование образовательного процесса. Целеполагание образовательного процесса. Планирование образовательного процесса. Планирование внеклассного воспитательного мероприятия и классного часа.
9.	Моделирование образовательных и педагогических ситуаций	Сущность понятия «педагогическая ситуация». Особенности моделирования, прогнозирования и проектирования педагогических ситуаций. Типы педагогических ситуаций. Логика моделирования, прогнозирования и проектирования педагогических ситуаций. Педагогические условия создания ситуаций сотрудничества педагога и учащихся. Методы прогнозирования и проектирования педагогических ситуаций и проектной деятельности обучающихся. Система учебно-воспитательной работы. Система воспитания и обучения, ее сущность, структура и функции. Основные характеристики воспитательной системы. Основные компоненты воспитательной системы. Система воспитательной работы. Общая характеристика системы учебно-воспитательной работы. Классный час. Воспитательное мероприятие. Родительское собрание.
10.	Современные концепции и технологии воспитания	Личностно-ориентированные концепции воспитания. Взаимосвязь теории, системы, концепции и технологии воспитательного процесса. Ведущие теории процесса воспитания (теория личностно ориентированного подхода, теория деятельности, педагогика творческого саморазвития, педагогика свободного воспитания, педагогика сотрудничества, педагогика гуманного общения и т.д.). Современные концепции воспитания. Технологическое сопровождение современных воспитательных концепций. Современные технологии обучения и воспитания. Технологии активизации деятельности. Технология игровой деятельности. Технология формирования культуры общения. Технология формирования культуры межнационального общения. Технология проведения воспитательного мероприятия.
6.	Развитие мотивационно-профессионального потенциала личности педагога	Профессиональная мотивация личности педагога. Методики развития мотивационно-профессионального потенциала педагога. Управление педагогом своим эмоциональным состоянием, творческое самоуправление учителя. Составление характеристики коллектива.
7	Нормативно-правовые основы деятельности вожатого.	Обзор действующего законодательства в сфере организации отдыха и оздоровления детей. Сфера профессиональной деятельности вожатого. Понятие «Санитарно-гигиенические правила и нормы».
8	Психолого-педагогические основы деятельности вожатого.	Периодизация возрастного развития, ведущий тип деятельности, тип общения детей в различные временные периоды. Их описание. Особенности формирования временного детского коллектива ДОВУ. Особенности работы вожатого в отрядах младшего, среднего, старшего возраста и разновозрастных отрядах.
9	Методические и управленческие основы работы вожатого.	Логика развития лагерной смены. Динамика задач деятельности вожатого в процессе развития лагерной смены. Понятия «программа», «план». Понятие «коллективное творческое дело (КТД)» и особенности его организации. Понятие «режим дня».
10.	Теоретические основы взаимодействия классного руководителя с родителями	Цели, задачи, содержание и основные направления деятельности классного руководителя по работе с родителями. Нормативные документы, регламентирующие деятельность классного руководителя

		по работе с родителями. Типы семей и особенности работы классного руководителя с семьями. Педагогический мониторинг в работе классного руководителя с родителями. Установление взаимодействия классного руководителя на родительском собрании
11.	Формы взаимодействия образовательного учреждения и семьи	Формы индивидуального и коллективного взаимодействия классного руководителя с родителями. Формы просвещения родителей: лекции, родительские конференции (общешкольные, классные), практикум, индивидуальные консультации, родительские чтения, тренинги, дискуссии, родительские ринги, открытые уроки, родительские собрания. Виды родительских собраний. Структура родительских собраний. Технология организации и проведения родительских собраний.
12.	Формы взаимодействия образовательного учреждения и семьи	Формы индивидуального и коллективного взаимодействия классного руководителя с родителями. Формы просвещения родителей: лекции, родительские конференции (общешкольные, классные), практикум, индивидуальные консультации, родительские чтения, тренинги, дискуссии, родительские ринги, открытые уроки, родительские собрания. Виды родительских собраний. Структура родительских собраний. Технология организации и проведения родительских собраний.
13	Актуальные вопросы семейного воспитания	Возможности педагогических технологий в семейном воспитании. Сотрудничество как оптимальная тактика семейного воспитания детей. Методы и средства воспитания в семье. Традиционные и современные функции семьи.
14.	Технология организации и проведения родительского собрания.	Типы семей и их характеристика. Формы просвещения родителей. Родительское собрание: сущность, виды, структура, функции.
15.	Психолого-педагогическое просвещение родителей	Организация эффективного взаимодействия семьи и образовательной организации. Родительское собрание как актуально-активная-деятельностная форма родительского просвещения. Особенности планирования и проведения педагогически целесообразной работы с родителями. Инновационные формы взаимодействия с родителями.

Рекомендуемая тематика учебных занятий в форме контактной работы:

Рекомендуемая тематика учебных занятий семинарского типа (семинары, практические занятия, практикумы, лабораторные работы, коллоквиумы и иные аналогичные занятия):

Тема 1: Законодательство в сфере организации отдыха и оздоровления детей.

Вопросы для обсуждения:

1. Правовые акты, обеспечивающие физическое, интеллектуальное, нравственное и социальное развитие ребенка.

2. Сфера профессиональной деятельности вожатого. Квалификационные требования, предъявляемые к вожатому. Особенности трудового законодательства применительно к работе вожатого. Система оплаты труда вожатых. Система должностного подчинения ДООУ.

3. Рекомендации по профилактике детского травматизма и предупреждению несчастных случаев с детьми в ДООУ.

Тема 2: Понятие «Санитарно-гигиенические правила и нормы». Требования к вожатому по обеспечению контроля за соблюдением детьми правил личной гигиены.

Вопросы для обсуждения:

1. Требования к форме одежды детей при различных погодных условиях.

2. СГТ к организации спортивных, туристических, культурно-массовых мероприятий и игр.

3. СГТ к личной гигиене вожатого.

Тема 3: Периодизация возрастного развития, ведущий тип деятельности, тип общения детей в различные временные периоды.

Вопросы для обсуждения:

1. Младший школьный возраст.
2. Подростковый возраст.
3. Ранняя юность.

Тема 4: Понятия «коллектив», «группа», «временный коллектив». Особенности формирования временного детского коллектива ДООУ.

Вопросы для обсуждения:

1. Основные концепции развития детского коллектива.
2. Социально-психологические процессы в первично-организованной группе: адаптация, коммуникация, идентификация, интеграция.
3. Закономерности развития группы. Особенности каждого этапа развития группы и действий вожатого.

Тема 5: Логика развития лагерной смены. Динамика задач деятельности вожатого в процессе развития лагерной смены.

Вопросы для обсуждения:

1. Подготовительный период.
2. Организационный период.
3. Основной период.
4. Заключительный период.

Тема 6: Принципы планирования.

Вопросы для обсуждения:

1. Понятия «деятельность», «управление», «объект управления», «субъект управления», «цель», «задача».
2. Основные управленческие функции в деятельности вожатого: планирование, организация, руководство, мотивация, контроль.
3. Методы «обратной связи».

Тема 7: Понятия «программа», «план».

Вопросы для обсуждения:

1. Виды планов, используемые в работе вожатого.
2. Отрядный план-сетка. Основные ограничения, влияющие на составление плана-сетки. Форма плана-сетки. Приемы оформления плана-сетки.
3. Личный план вожатого. Форма плана, его особенности. Анализ итогов дня и проблемных ситуаций.

Тема 8: Коллективное творческое дело.

Вопросы для обсуждения:

1. Понятие «коллективное творческое дело (КТД)» и особенности его организации.
2. Виды отрядных КТД. Цели отрядных КТД.
3. Основные этапы подготовки КТД

Тема 9: Особенности работы вожатого в отрядах младшего, среднего, старшего возраста и разновозрастных отрядах.

Вопросы для обсуждения:

1. Младший отряд.
2. Отряд среднего возраста.
3. Старший отряд.
4. Разновозрастной отряд.

Тема 10: Режим дня.

Вопросы для обсуждения:

1. Понятие «режим дня детского оздоровительно-образовательного центра». Правила внутреннего распорядка ДООУ и основные требования к поведению детей.

2. Приемы воздействия на нарушителей, ограничения при наказании. Действия жюжатаго при организации основных режимных моментов:

3. Учет возрастных особенностей детей при организации режимных моментов.

Тема 11: Теоретические основы взаимодействия классного руководителя с родителями.

Вопросы для обсуждения

1. Цели, задачи, содержание и основные направления деятельности классного руководителя по работе с родителями.
2. Нормативные документы, регламентирующие деятельность классного руководителя по работе с родителями.

Тема 12: Теоретические основы взаимодействия классного руководителя с родителями.

Вопросы для обсуждения

1. Типы семей и особенности работы классного руководителя с семьей.
2. Педагогический мониторинг в работе классного руководителя с родителями.

Тема 13: Теоретические основы взаимодействия классного руководителя с родителями.

Вопросы для обсуждения

1. Установление взаимодействия классного руководителя на родительском собрании
2. Формы просвещения родителей

Тема 14: Формы взаимодействия образовательного учреждения и семьи.

Вопросы для обсуждения

Формы индивидуального и коллективного взаимодействия классного руководителя с родителями.

Тема 15: Формы взаимодействия образовательного учреждения и семьи.

Вопросы для обсуждения

Технология организации и проведения родительских собраний.

Рекомендуемый перечень тем лабораторных работ:

№№	Наименование раздела дисциплины	Тема лабораторной работы
1	Решение психолого-педагогических задач	Решение психолого-педагогических задач Способы решения конфликтов в деятельности учителя.
2	Конструирование различных форм психолого-педагогической деятельности	Конструирование различных форм психолого-педагогической деятельности.
3	Целеполагание и планирование воспитательного процесса	Целеполагание в воспитательном процессе. Планирование в воспитательном процессе.
4	Моделирование образовательных и педагогических ситуаций	Логика моделирования, прогнозирования и проектирования педагогических ситуаций.
5	Современные образовательные концепции и технологии	Личностно-ориентированные концепции обучения и воспитания.
6	Развитие мотивационно-профессионального потенциала личности педагога	Ценностные ориентации в профессиональном самоопределении педагога. Реализация целевых установок в профессионально-личностном становлении педагога.
7	Содержание и основные направления деятельности классного руководителя.	Содержание и основные направления деятельности классного руководителя.
8	Теоретические основы взаимодействия классного руководителя с родителями	Теоретические основы взаимодействия классного руководителя с родителями

9	Формы взаимодействия образовательного учреждения и семьи	Формы индивидуального и коллективного взаимодействия классного руководителя с родителями
10	Актуальные вопросы семейного воспитания	Актуальные вопросы семейного воспитания
11	Технология организации и проведения родительского собрания.	Технология организации и проведения родительского собрания.
12	Психолого-педагогическое просвещение родителей	Организация эффективного взаимодействия семьи и образовательной организации.

Требования к самостоятельной работе студентов по освоению дисциплины

Задание 1. Составить таблицу стилей взаимоотношений между учителем и учащимися.

Задание 2. Провести анализ педагогических ситуаций по художественному фильму «Доживем до понедельника».

Задание 3. Проанализировать не менее 10 информационных источников (книги, периодические издания, сайты, теле-, радиопередачи и др.), посвященные проблемам воспитания. Составьте список данных проблем. Вычлениите предлагаемые в источнике информации способы решения указанной проблемы. Результаты оформите в виде таблицы. Выделите и сформулируйте заинтересовавшую Вас проблему.

Задание 4. Составьте программу изучения ученического коллектива. 2) Выберите одну из актуальных тем развития современной системы образования. Подготовьте выступление на педагогическом совете школы. Определите цель и задачи, составьте план своего выступления.

Задание 5. Разработайте фрагмент беседы со школьниками или их родителями на определенную тему по направлениям воспитания

Задание 6. Осуществите анализ воспитательных технологий. Выберите одну из них, опишите и подготовьте презентацию изученной технологии.

Задание 7. Подготовьте возможный текст решения нескольких коммуникативных задач учителя при его взаимодействии с родителями учащихся в конкретной ситуации

Задание 8. Оформить папку-копилку вожатого.

Задание 9. Составить план работы с детским коллективом на смену (21 день).

Задание 10. Разработать программу кружка, клуба по интересам (7-10 занятий).

Задание 11. Оформить в таблицу нормативные документы, регламентирующие деятельность классного руководителя по работе с родителями, учитывая типы семей и особенности работы классного руководителя семьей.

Задание 12. Подготовить план работы классного руководителя с родителями, используя разные формы просвещения (лекции, родительские конференции, индивидуальные консультации, открытые уроки, родительские собрания)

Руководствуясь положениями статьи 47 и статьи 48 Федерального закона от 29 декабря 2012 г. N 273-ФЗ "Об образовании в Российской Федерации" научно-педагогические работники и иные лица, привлекаемые университетом к реализации данной образовательной программы, пользуются предоставленными академическими правами и свободами в части свободы преподавания, свободы от вмешательства в профессиональную деятельность; свободы выбора и использования педагогически обоснованных форм, средств, методов обучения и воспитания; права на творческую инициативу, разработку и применение авторских программ и методов обучения и воспитания в пределах реализуемой образовательной программы и отдельной дисциплины.

Исходя из рамок, установленных учебным планом по трудоемкости и видам учебной работы по дисциплине, преподаватель самостоятельно выбирает тематику занятий по формам и количеству часов проведения контактной работы: лекции и иные учебные занятия, предусматривающие преимущественную передачу учебной информации преподавателем и (или) занятия семинарского типа (семинары, практические занятия, практикумы, лабораторные работы, коллоквиумы и иные аналогичные занятия), и (или) групповые консультации, и (или) индивидуальную работу обучающихся с преподавателем, в том числе индивидуальные консультации (по курсовым работам/проектам – при наличии курсовой работы/проекта по данной дисциплине в учебном плане).

Рекомендуемая тематика занятий максимально полно реализуется в контактной работе со студентами очной формы обучения. В случае реализации образовательной программы в заочной / очно-заочной форме трудоемкость дисциплины сохраняется, однако объем учебного материала в значительной части осваивается студентами в форме самостоятельной работы. При этом требования к ожидаемым образовательным результатам студентов по данной дисциплине не зависят от формы реализации образовательной программы.

7. Учебно-методическое и информационное обеспечение дисциплины

литература:

1. Ичетовкина, Н.М. Психолого-педагогические практики: организация, методические указания, диагностические средства: учебно-методическое пособие для студентов / - Глазов: ГППИ, 2014. - URL: <http://biblioclub.ru/index.php?page=book&id=428685>

2. Коротаева, Е.В. Практикум по решению профессиональных задач в педагогической деятельности / Е.В. Коротаева. - М.; Берлин: Директ-Медиа, 2014. - URL: <http://biblioclub.ru/index.php?page=book&id=275106>

3. Практикум по решению профессиональных задач: учебно-методическое пособие / авт. сост. С.В. Курашева. - М.: Флинта, 2014. - URL: <http://biblioclub.ru/index.php?page=book&id=272514>

4. Вайндорф-Сысоева, М. Е. Организация летнего отдыха детей и подростков: учебное пособие для прикладного бакалавриата / М. Е. Вайндорф-Сысоева. — 2-е изд., испр. и доп. — Москва: Издательство Юрайт, 2018. — 166 с. — (Университеты России). — ISBN 978-5-534-06307-3. — Текст: электронный // ЭБС Юрайт [сайт]. — URL: <https://www.urait.ru/bcode/411516>

программное обеспечение:

Операционные системы: Ubuntu (свободно распространяемое ПО) / MS Windows / пр.

Веб-браузер: Mozilla Firefox (свободно распространяемое ПО) / пр.

Офисный пакет: LibreOffice (свободно распространяемое ПО) / Microsoft Office /пр.: текстовый редактор, табличный процессор (создание таблиц), программа подготовки презентаций, графический редактор.

базы данных, информационно-справочные материалы и поисковые системы:

1. <http://www.consultant.ru>
2. <http://www.garant.ru>
3. <http://www.mon.gov.ru>
4. <http://fcior.edu.ru/>
5. <http://www.ict.edu.ru/>
6. <http://pedsovet.org/>
7. <http://www.eurekanet.ru>
8. <http://www.it-n.ru/>
9. <http://www.openclass.ru>
10. <http://www.profile-edu.ru/>
11. school.edu
12. <http://www.setilab.ru>
13. <http://edugalaxy.intel.ru/index.php>

8. Материально-техническое обеспечение дисциплины:

Для проведения практических и лабораторных занятий необходимо наличие мультимедиа средств (проектор, ноутбук и др.).

Для организации самостоятельной работы обучающимся предоставляются помещения, оснащенные компьютерной техникой с возможностью подключения к сети «Интернет» и обеспечением доступа в электронную информационно-образовательную среду университета.

Для обучения инвалидов и лиц с ограниченными возможностями здоровья университетом могут быть представлены специализированные средства обучения, в том числе технические средства коллективного и индивидуального пользования:

– **Оборудование для лиц с нарушением зрения:** Портативный ручной видеоувеличитель Ruby; Принтер для печати рельефно-точечным шрифтом Брайля; Тактильный

дисплей Брайля Focus 40 Blue; Электронная пишущая машинка Twen T180+ с дополнительной установкой шрифта Брайля;

– **Оборудование для лиц с нарушением слуха и речи:** Речевой компьютерный тренажер Дэльфа-142.1; Аппарат слуховой электронный воздушного звукопроведения заушного типа У-01 «Исток»; Аудиометр, автоматизированный АА – 02; Портативная информационная индукционная система для слабослышащих «Исток» А2; Индуктор заушный;

– **Оборудование для лиц с нарушением ОДА:** Приспособление для письма Writing-Bird; Специализированная мышь для лиц с нарушениями опорно-двигательного аппарата - джойстик компьютерный инклюзивный Optima Joystick; Специализированная клавиатура с большими кнопками для лиц с заболеваниями опорно-двигательного аппарата и слабовидящими людьми.

9. Методические рекомендации по изучению дисциплины

Курс «Практикум по решению профессиональных задач» занимает одну из ключевых позиций в цикле педагогических дисциплин. Изучение данной дисциплины направлено на развитие социально-воспитательных функций, общекультурных, социально-личностных и профессиональных компетенций педагога-организатора, учителя. В этом плане исключительную роль играет не только содержательный компонент курса, но и его процессуальная составляющая. Преподавателям данной дисциплины важно особое внимание обращать на методику и технологию построения семинарского и лабораторного курса, организацию СРС и НИРС по современным проблемам воспитания.

В случае организации учебной работы с использованием дистанционных образовательных технологий занятия проводятся в электронной информационно-образовательной среде университета на сайте <https://lms.bspu.ru>. Инструкции для работы в системе дистанционного обучения размещены на сайте и адресованы как преподавателям (<https://lms.bspu.ru/course/view.php?id=1044>), так и студентам (<https://lms.bspu.ru/course/view.php?id=1987#section-2>).

10. Требования к промежуточной аттестации и оценочные материалы для ее проведения

Промежуточная аттестация выполняется в форме зачета с оценкой.

Оценочные материалы текущего контроля и промежуточной аттестации представлены практическими заданиями и тестами.

Примеры практических заданий

Задание 1. Основываясь на предложенный текст нормативного акта (СанПиН-2013, УК РФ, Рекомендации по профилактике детского травматизма и т.п.) предположить и записать ситуацию и твои действия а) по предупреждению ситуации и б) по решению ситуации, отвечая на вопросы «Когда?», «Где?», «Кто?», «Что?» .

Сам текст нормативного акта не переписывать!!

Внимательно изучить «Приложения» представленного нормативного акта.

Например:

п.8.15. СанПиН-2013

Ситуация: До прихода детей (или в присутствии детей) в столовую я обнаружил(а) на столе стакан с отбитыми краями.

Действия:

а) приду в столовую за 10-15 минут до детей и проверю сервировку столов.

б) убедительно попрошу официанта заменить стакан или сам(а) сделаю это.

Задание 2. «Рекомендации по профилактике детского травматизма и ...»

Ситуация:

Ссылаясь на боязнь воды, вожатый не зашёл с детьми в бассейн. После свистка инструктора дети поднялись из воды и пошли на лежаки загорать.

Действия по предупреждению:

Один из вожатых (воспитателей, тренеров-преподавателей) находится у знаков ограждения в водоеме, другой наблюдает с берега за купающимися детьми. Пионеры и школьники во время купания обязаны точно и быстро выполнять все распоряжения и указания взрослых, ответственных за проведение купания. Перед

входом в воду и при выходе из воды вожатый (воспитатель, тренер-преподаватель)

проверяет наличие детей.

Критерии оценки:

«отлично»

- представлена ситуация на каждый пункт предложенного нормативного акта; дано подробное описание сложившейся ситуации с опорой на вопросы «В какой момент времени произошло?», «В каком конкретно месте произошло?», «Кто и сколько человек задействованы?», «Что произошло?»; дано подробное описание действий водителя и по предупреждению данной ситуации, и по эффективному решению сложившейся ситуации.

«хорошо»

- ситуации представлены не на каждый пункт предложенного нормативного акта; представлен не раскрытый подробно факт произошедшего события; дано описание действий водителя только по решению сложившейся ситуации.

«удовл.»

- ситуации представлены лишь на несколько пунктов предложенного нормативного акта; перечислены действия детей или иных лиц по решению сложившейся ситуации.

Задание 3. Составьте программу изучения ученического коллектива.

Задание 4. Выберите одну из актуальных тем развития современной системы образования. Подготовьте выступление на педагогическом совете школы. Определите цель и задачи, составьте план своего выступления.

Задание 5. Практическое задание. Осуществите анализ воспитательных технологий. Выберите одну из них, опишите и подготовьте презентацию изученной технологии.

Задание 6. Практическое задание. Составьте инновационный проект по родительскому просвещению.

Примерные тестовые задания:

Какова минимально допустимая температура воздуха в жилых комнатах детей

Не ниже 12°C

Не ниже 18°C

Не ниже 20°C

Не ниже 22°C

Какой возрастной группе детей соответствуют следующие особенности: быстрая утомляемость, плаксивость, малая самостоятельность, активный рост, интерес к подвижным, ритмичным видам деятельности

15-17 лет

6-8 лет

12-14 лет

9-11 лет

Что не относится к основным этапам подготовки КТД:

Планирование

Вводный инструктаж

Удержание интереса, энтузиазма в процессе осуществления

Подведение итогов

В полном объеме оценочные материалы хранятся на кафедре, реализующей данную дисциплину. Оценочные материалы с автоматизированной проверкой результатов обучения (при наличии) размещаются в электронной информационно-образовательной среде университета на сайте <https://lms.bspu.ru>

Планируемые уровни сформированности компетенций обучающихся и критерии оценивания

Уровни	Содержательное описание уровня	Основные признаки выделения уровня (этапы формирования компетенции, критерии оценки сформированности)	Пятибалльная шкала (академическая) оценка	БРС, % освоения (рейтинговая оценка)
Повышенный	Творческая деятельность	<i>Включает</i> <i>нижестоящий</i> <i>уровень.</i> Умение самостоятельно принимать решение, решать проблему/задачу теоретического или	Отлично	90-100

		прикладного характера на основе изученных методов, приемов, технологий.		
Базовый	Применение знаний и умений в более широких контекстах учебной и профессиональной деятельности, нежели по образцу, с большей степенью самостоятельности и инициативы	<i>Включает нижестоящий уровень.</i> Способность собирать, систематизировать, анализировать и грамотно использовать информацию из самостоятельно найденных теоретических источников и иллюстрировать ими теоретические положения или обосновывать практику применения.	Хорошо	70-89,9
Удовлетворительный (достаточный)	Репродуктивная деятельность	Изложение в пределах задач курса теоретически и практически контролируемого материала	Удовлетворительно	50-69,9
Неудовлетворительный	Отсутствие признаков удовлетворительного уровня		неудовлетворительно	Менее 50

Результаты текущего контроля и промежуточной аттестации в соответствии с применяемой университетом балльно-рейтинговой системой оценки качества образования вносятся в электронные ведомости и таким образом отображаются в электронном портфолио студента в электронной информационно-образовательной среде университета. Результаты промежуточной аттестации (кроме неудовлетворительных) вносятся и в зачетные книжки студентов.

Разработчики:

Арсланова М.Н., канд. пед. наук, доцент кафедры педагогики и психологии,
Султанова Л.Ф., канд. пед. наук, доцент кафедры педагогики и психологии,
Дударенко А.В., ст. преподаватель кафедры педагогики и психологии,
Шафикова А.А., ст. преподаватель кафедры педагогики и психологии.

Эксперты:

Внешний:

К.п.н., директор МБОУ лицей № 5 Зарипова А.И.

Внутренний:

Д-р. пед. наук, профессор кафедры педагогики и психологии Кашапова Л.М.

МИНОБРНАУКИ РОССИИ
ФГБОУ ВО «Башкирский государственный педагогический университет
им. М. Акмуллы»

РАБОЧАЯ ПРОГРАММА ДИСЦИПЛИНЫ

**К.М.01.10 ОРГАНИЗАЦИЯ ВНЕУРОЧНОЙ ДЕЯТЕЛЬНОСТИ В
СООТВЕТСТВИИ С ФГОС**

для направления подготовки

44.03.01 Педагогическое образование
Направленность (профиль)

«Математика с основами информационных технологий
(с использованием дистанционных образовательных технологий)»

квалификация выпускника: бакалавр

1. Целью дисциплины является:

- формирование общепрофессиональных компетенций:
 - способен организовывать совместную и индивидуальную учебную и воспитательную деятельность обучающихся, в том числе с особыми образовательными потребностями, в соответствии с требованиями федеральных государственных образовательных стандартов (ОПК 3);
 - индикаторы достижения:
 - ОПК.3.1. демонстрирует знание содержания, форм, методов и технологий организации учебной и воспитательной деятельности обучающихся, в том числе с особыми образовательными потребностями;

- ОПК.3.2. умеет определять и формулировать цели и задачи совместной и индивидуальной учебной и воспитательной деятельности обучающихся, в том числе с особыми образовательными потребностями в соответствии с требованиями ФГОС;

- ОПК.3.3. организует учебную и воспитательную деятельность обучающихся, в том числе с особыми образовательными потребностями.

- способен осуществлять контроль и оценку формирования результатов образования обучающихся, выявлять и корректировать трудности в обучении (ОПК 5);

- индикаторы достижения:

- ОПК.5.1. демонстрирует знание образовательных результатов, обучающихся и методы, формы их оценки и контроля;

- ОПК.5.2. осуществляет отбор диагностических средств, форм контроля и оценки сформированности образовательных результатов обучающихся;

- ОПК.5.3. применяет различные диагностические средства, формы контроля и оценки сформированности образовательных результатов обучающихся; выявляет трудности в обучении и корректирует пути достижения образовательных результатов.

2. Трудоемкость учебной дисциплины зафиксирована учебным планом соответствующей основной профессиональной образовательной программы, выражается в зачетных единицах. Одна зачетная единица равна 36 академическим часам продолжительностью 45 минут (27 астрономическим часам) и включает часы контактной работы и часы самостоятельной работы студента, в том числе часы, отводимые на процедуры контроля и подготовку к ним.

3. Место дисциплины в структуре основной образовательной программы:

Дисциплина «Организация внеурочной деятельности в соответствии с ФГОС» относится к комплексному модулю.

4. Планируемые результаты обучения по дисциплине, обеспечивающие достижение планируемых результатов освоения образовательной программы:

В результате изучения дисциплины студент должен:

Знать:

– содержание, формы, методы и технологии организации учебной и воспитательной деятельности обучающихся;

– принципы организации контроля и оценивания образовательных результатов, обучающихся; технологии и методы корректирования трудностей в образовательном процессе.

Уметь:

– ставить цели и задачи совместной и индивидуальной учебной и воспитательной деятельности обучающихся;

– применять методы диагностики и оценки показателей уровня и динамики формирования образовательных результатов; проводить педагогическую диагностику обучающихся.

Владеть:

– навыками использования форм, методов, приемов и средств организации совместной и индивидуальной учебной и воспитательной деятельности обучающихся, в том числе с особыми образовательными потребностями;

– диагностическим инструментарием контроля, оценивания и корректирования образовательных результатов обучающихся.

5. Виды учебной работы по дисциплине зафиксированы учебным планом основной профессиональной образовательной программы по указанному направлению и профилю, выражаются в академических часах.

Часы контактной работы и самостоятельной работы студента и часы, отводимые на процедуры контроля, могут различаться в учебных планах ОПОП по формам обучения.

Объем контактной работы включает часы контактной аудиторной работы (лекции/практические занятия/ лабораторные работы), контактной внеаудиторной работы (контроль самостоятельной работы), часы контактной работы в период аттестации. Контактная работа, в том числе может проводиться посредством электронной информационно-образовательной среды университета с использованием ресурсов сети Интернет и дистанционных технологий, на сайте <https://lms.bspu.ru>.

6. Содержание дисциплины

Содержание разделов дисциплины

№	Наименование раздела дисциплины	Содержание раздела
1.	Введение в дисциплину. Нормативные основания организации внеурочной деятельности	Внеурочная деятельность как значимый механизм реализации ФГОС. Понятие, цели, основные задачи, принципы организации внеурочной деятельности. Закономерности, механизмы, условия, факторы и особенности развития и функционирования внеурочной деятельности. Формирование внеурочной деятельности как раздела педагогической науки. Вклад отечественных ученых в развитие внеурочной деятельности XX века (А.С. Макаренко, В.А. Сухомлинский и др.). Нормативные основания организации внеурочной деятельности
2.	Содержание и структура внеурочной деятельности. Модели и этапы организации внеурочной деятельности. Основные группы методов внеурочной деятельности	Содержание внеурочной деятельности: развитие познавательных и интеллектуальных интересов; трудовая деятельность; физическое совершенствование; духовное и нравственное развитие личности; эстетическое воспитание школьников и др. Виды, направления, формы внеурочной деятельности. Структура, методы, модели внеурочной деятельности. Модель дополнительного образования. Модель «Школы полного дня». Оптимизационная модель. Инновационно - образовательная модель. Основные группы методов внеурочной деятельности: организационные, эмпирические, методы обработки данных, методы коррекции. Характеристика каждой группы методов (цель, содержание, процедура, требования, результаты).
3.	Внеурочная деятельность и дополнительное образование в условиях реализации ФГОС	Традиционные и современные представления о предмете внеурочной деятельности. Связь внеурочной деятельности с другими отраслями знаний. Вклад отечественных ученых в развитие внеурочной деятельности XX века (А.С. Макаренко, В.А. Сухомлинский и др.). Сходства и отличия внеурочной деятельности и дополнительного образования, целевые ориентиры, уровни, понятия, организационная «единица».
4.	Научно-методическое обеспечение внеурочной деятельности. Педагогические технологии внеурочной деятельности	Диверсификация форм методической работы в образовательных организациях. Диссеминация педагогического опыта на основе новых информационно-коммуникационных технологий. Внедрение новых моделей повышения квалификации, в том числе на основе дистанционных образовательных технологий и др.

		Педагогические технологии внеурочной деятельности. Взаимосвязь внеурочной деятельности, педагогических технологий, педагогических задач. Виды педагогических технологий, используемых во внеурочной деятельности. Характеристика педагогических технологий.
5	Проектирование внеурочной деятельности в соответствии с требованиями ФГОС	Проектирование внеурочной деятельности в рамках индивидуальной образовательной траектории развития обучающихся. Алгоритм проектирования программ внеурочной деятельности. Предмет проектирования. Проектирование рабочей программы курса внеурочной деятельности. Задачи проектирования. Структура рабочей программы по внеурочной деятельности. Методические рекомендации по разработке программ внеурочной деятельности. Отличие от рабочей программы учебного предмета. Типы образовательных программ внеурочной деятельности. Общие правила разработки программ внеурочной деятельности. Содержание программы. Ресурсное обеспечение программы.
6	Реализация внеурочной деятельности в образовательной организации	Условия реализации внеурочной деятельности с точки зрения индивидуализации образовательной деятельности. Система нормативного, инструментального, технологического, информационно-методического сопровождения организации внеурочной деятельности в условиях индивидуализации внеурочной деятельности. Документация образовательной организации по организации внеурочной деятельности. Диагностика эффективности внеурочной деятельности.

Рекомендуемая тематика учебных занятий в форме контактной работы:

Рекомендуемая тематика учебных занятий лекционного типа (предусматривающих преимущественную передачу учебной информации преподавателями):

Тема 1. Введение в дисциплину. Нормативные основания организации внеурочной деятельности.

Тема 2. Содержание и структура внеурочной деятельности. Модели и этапы организации внеурочной деятельности. Основные группы методов внеурочной деятельности.

Тема 3. Внеурочная деятельность и дополнительное образование в условиях реализации ФГОС.

Тема 4. Научно-методическое обеспечение внеурочной деятельности. Педагогические технологии внеурочной деятельности.

Тема 5. Проектирование внеурочной деятельности в соответствии с требованиями ФГОС.

Тема 6. Реализация внеурочной деятельности в образовательной организации.

Рекомендуемая тематика учебных занятий семинарского типа (семинары, практические занятия, коллоквиумы и иные аналогичные занятия):

Тема 1: Введение в дисциплину. Нормативные основания организации внеурочной деятельности

Вопросы для обсуждения:

1. Понятийный аппарат внеурочной деятельности.
2. Внеурочная деятельность как пространство интеграции образования, культуры, общественного воспитания детей и юношества.

3. Сущность внеурочной деятельности.
4. Принципы организации внеурочной деятельности.
5. Состояние и тенденции развития внеурочной деятельности.
6. Основные положений нормативной базы внеурочной деятельности.

Тема 2: Научно-методическое обеспечение внеурочной деятельности.

Педагогические технологии внеурочной деятельности.

Вопросы для обсуждения:

1. Понятие педагогической технологии.
2. Понятие педагогической технологии во внеурочной деятельности. Признаки и критерии, структура, функции, уровни.
3. Классификация педагогических технологий во внеурочной деятельности.
4. Характеристики педагогических технологий: технологии программированного обучения; технология полного усвоения знаний; технология модульного обучения; модульно-рейтинговая технология обучения; технология проблемно-модульного обучения; технология уровневой дифференциации; технология концентрированного обучения.
5. Факторы готовности преподавателей к созданию собственных технологий: психолого-педагогическая компетентность; рефлексивные способности; творческое педагогическое мышление (гибкость, дивергентность мышления); уровень профессиональной деятельности (локально-моделирующий, системно-моделирующий); профессиональная направленность личности преподавателей; методическая компетентность преподавателя.
6. Педагогические технологии внеурочной деятельности младших школьников.
7. Алгоритм выбора технологии внеурочной деятельности.

Тема 3: Проектирование внеурочной деятельности в соответствии с требованиями ФГОС

Вопросы для обсуждения:

1. Понятие «проектирование». Виды проектирования внеурочной деятельности. Основные формы проектирования внеурочной деятельности.
2. Информационно-образовательная среда как условие проектирования индивидуальной образовательной траектории развития обучающихся.
3. Принципы проектирования индивидуальной образовательной траектории развития обучающихся; (комплексный, дифференцированный, системно-деятельностный).
4. Методологические подходы к проектированию внеурочной деятельности.
5. Педагогические и гигиенические требования к организации внеурочной деятельности.
6. Механизмы изучения индивидуальных потребностей личности, социального заказа в рамках внеурочной деятельности.
7. Проектирование образовательных форм внеурочной деятельности учетом достижения воспитательных результатов (3 уровня воспитательных результатов).
8. Алгоритм проектирования программ внеурочной деятельности.

Тема 4: Реализация внеурочной деятельности в образовательной организации

Вопросы для обсуждения:

1. Основания выбора моделей внеурочной деятельности. Педагогические рекомендации по выбору моделей внеурочной деятельности.
2. Механизм реализации системы выявления предпочтений обучающихся и родителей во внеурочной деятельности.
3. Экспертиза программ курса внеурочной деятельности.
4. Система документации образовательной организации по внеурочной деятельности (сущность понятия «локального акта», структуры и содержания локальных нормативных актов). Анализ локальных актов, регулирующих образовательную деятельность и локальных актов, регулирующие трудовые отношения.
5. Алгоритм разработки локальных нормативных актов и процесс принятия локальных актов образовательной организацией.

6. Цели и задачи диагностики, методы и методики диагностики, результаты и эффекты внеурочной деятельности.
7. Анализ и оценка внеурочной деятельности: включенность учащихся в систему внеурочной деятельности; ресурсная обеспеченность системы внеурочной деятельности; вариативность направлений, видов и форм организации внеурочной деятельности; сформированность ценностных отношений к себе и миру (как в предметной области, вызывающей интерес ребенка вне урока, так и в смежных областях); продуктивность внеурочной деятельности (достижения детей в выбранных видах деятельности).
8. Анализ способов оценивания достижения планируемых результатов внеурочной деятельности.
9. Анализ диагностического инструментария внеурочной деятельности (по материалам сайтов ОО).

Рекомендуемый перечень тем лабораторных работ

№ п/п	Наименование раздела дисциплины	Наименование (тематика) лабораторных работ
1.	Б Содержание и структура внеурочной деятельности. Модели и этапы организации внеурочной деятельности. Основные группы методов внеурочной деятельности	Содержание и структура внеурочной деятельности
2.	В Внеурочная деятельность и дополнительное образование в условиях реализации ФГОС	Внеурочная деятельность и дополнительное образование в условиях реализации ФГОС
3.	Д Проектирование внеурочной деятельности в соответствии с требованиями ФГОС	Технологии проектирования внеурочной деятельности в соответствии с требованиями ФГОС
4.	Е Реализация внеурочной деятельности в образовательной организации	Условия реализации внеурочной деятельности. Система документации (анализ локальных актов, алгоритм разработки)

Требования к самостоятельной работе студентов по освоению дисциплины

1. Провести анализ нормативных документов, регулирующих внеурочную деятельность – трудоемкость;
2. Провести интернет – обзор по актуальным проблемам организации внеурочной деятельности;
3. Провести анализ научно-педагогических текстов (на основе технологий развития умений критического мышления; реферирования, аннотирования, рецензирования и др.) по теме «Требования ФГОС к результатам освоения обучающимися основной образовательной программы (личностные, метапредметные, предметные)»;
4. Составить сравнительно-сопоставительную таблицу внеурочной деятельности и дополнительного образования;
5. Провести интернет-обзор примерных программ внеурочной деятельности;
6. Подготовить презентацию о формах организации и видах деятельности внеурочной деятельности;

7. Подготовить презентацию общеинтеллектуального направления внеурочной деятельности;
8. Подготовить презентацию общекультурного направления внеурочной деятельности;
9. Подготовить презентацию духовно-нравственного направления внеурочной деятельности;
10. Разработать проект организации внеурочной деятельности в рамках индивидуальной образовательной траектории развития обучающихся;
11. Разработать программу курса внеурочной деятельности по задачам кейса;
12. Составить план-конспект внеурочного занятия с учетом возрастных особенностей, в том числе с особыми образовательными потребностями;
13. Провести анализ разработок по диагностике результативности внеурочной деятельности;
14. Разработать логико-смысловую модель по основным разделам дисциплины;
15. Провести экспертизу программ курсов внеурочной деятельности;
16. Провести реферирование источников по тематике учебного курса;
17. Составить словарь основных категорий дисциплины.

Руководствуясь положениями статьи 47 и статьи 48 Федерального закона от 29 декабря 2012 г. N 273-ФЗ "Об образовании в Российской Федерации" научно-педагогические работники и иные лица, привлекаемые университетом к реализации данной образовательной программы, пользуются предоставленными академическими правами и свободами в части свободы преподавания, свободы от вмешательства в профессиональную деятельность; свободы выбора и использования педагогически обоснованных форм, средств, методов обучения и воспитания; права на творческую инициативу, разработку и применение авторских программ и методов обучения и воспитания в пределах реализуемой образовательной программы и отдельной дисциплины.

Исходя из рамок, установленных учебным планом по трудоемкости и видам учебной работы по дисциплине, преподаватель самостоятельно выбирает тематику занятий по формам и количеству часов проведения контактной работы: лекции и иные учебные занятия, предусматривающие преимущественную передачу учебной информации преподавателем и (или) занятия семинарского типа (семинары, практические занятия, практикумы, лабораторные работы, коллоквиумы и иные аналогичные занятия), и (или) групповые консультации, и (или) индивидуальную работу обучающихся с преподавателем, в том числе индивидуальные консультации (по курсовым работам/проектам – при наличии курсовой работы/проекта по данной дисциплине в учебном плане).

Рекомендуемая тематика занятий максимально полно реализуется в контактной работе со студентами очной формы обучения. В случае реализации образовательной программы в заочной / очно-заочной форме трудоемкость дисциплины сохраняется, однако объем учебного материала в значительной части осваивается студентами в форме самостоятельной работы. При этом требования к ожидаемым образовательным результатам студентов по данной дисциплине не зависят от формы реализации образовательной программы.

7. Учебно-методическое и информационное обеспечение дисциплины:

литература:

1. Волкова, Л.В. Основы организации внеурочной деятельности младших школьников: учебно-методическое пособие / Л.В. Волкова. — Пермь : ПГПУ, 2018 — 104 с. — ISBN 978-5-85218-986-8. — Текст : электронный // Лань : электронно-библиотечная система. — URL: <https://e.lanbook.com/book/129507>

2. Внеурочная деятельность: содержание и технологии реализации: методическое пособие / науч. ред. И.В. Муштавинская, Т.С. Кузнецова. - Санкт-Петербург : КАРО, 2016.

- 256 с. - (Петербургский вектор внедрения ФГОС ООО). - ISBN 978-5-9925- 1121-5 ; То же [Электронный ресурс]. - URL: <http://biblioclub.ru/index.php?page=book&id=462868>

программное обеспечение:

Операционные системы: Ubuntu (свободно распространяемое ПО) / MS Windows / пр.

Веб-браузер: Mozilla Firefox (свободно распространяемое ПО) / пр.

Офисный пакет: LibreOffice (свободно распространяемое ПО) / Microsoft Office /пр.: текстовый редактор, табличный процессор (создание таблиц), программа подготовки презентаций, графический редактор. программы пакета Windows (PowerPoint, Paint, Movie Maker) для подготовки докладов, создания презентаций, роликов.

базы данных, информационно-справочные материалы и поисковые системы:

1. <http://www.consultant.ru>
2. <http://www.garant.ru>
3. <http://fgosvo.ru>
4. <http://lib.herzen.spb.ru>
5. http://www.edu.ru/index.php?page_id=242
6. http://www.edu.ru/index.php?page_id=6

8. Материально-техническое обеспечение дисциплины

Для проведения занятий лекционного типа используются специальные помещения (учебные аудитории), оборудованные техническими средствами обучения – мультимедийной проекционной техникой.

Для проведения занятий семинарского типа, текущего контроля и промежуточной аттестации достаточно специальных помещений (учебных аудиторий), оборудованных специализированной мебелью (для обучающихся) меловой / маркерной доской.

Для проведения лабораторных работ достаточно специальных помещений (учебных аудиторий), оборудованных техническими средствами обучения (мультимедийной проекционной техникой), специализированной мебелью (для обучающихся) меловой / маркерной доской, оборудованные.

Для организации самостоятельной работы обучающимся предоставляются помещения, оснащенные компьютерной техникой с возможностью подключения к сети «Интернет» и обеспечением доступа в электронную информационно-образовательную среду университета.

Для обучения инвалидов и лиц с ограниченными возможностями здоровья университетом могут быть представлены специализированные средства обучения, в том числе технические средства коллективного и индивидуального пользования:

– **Оборудование для лиц с нарушением зрения:** Портативный ручной видеоувеличитель Ruby; Принтер для печати рельефно-точечным шрифтом Брайля; Тактильный дисплей Брайля Focus 40 Blue; Электронная пишущая машинка Twen T180+ с дополнительной установкой шрифта Брайля;

– **Оборудование для лиц с нарушением слуха и речи:** Речевой компьютерный тренажер Дэльфа-142.1; Аппарат слуховой электронный воздушного звукопроводения заушного типа У-01 «Исток»; Аудиометр автоматизированный АА – 02; Портативная информационная индукционная система для слабослышащих «Исток» А2; Индуктор заушный;

– **Оборудование для лиц с нарушением ОДА:** Приспособление для письма Writing-Bird; Специализированная мышь для лиц с нарушениями опорно-двигательного аппарата - джойстик компьютерный инклюзивный Optima Joystick; Специализированная клавиатура с большими кнопками для лиц с заболеваниями опорно-двигательного аппарата и слабовидящими людьми.

9. Методические рекомендации по изучению дисциплины

Учебная дисциплина «Организация внеурочной деятельности в соответствии с ФГОС» призвана способствовать систематическому и последовательному накоплению знанию по:

- организации совместной и индивидуальной учебной и воспитательной деятельности обучающихся, в том числе с особыми образовательными потребностями в соответствии с требованиями федеральных государственных образовательных стандартов;
- разработке программы курсов внеурочной деятельности согласно требованиям ФГОС;
- способам развития и поддержки творческих способностей обучающихся в том числе с особыми образовательными потребностями;
- способам осуществления контроля и оценки формирования результатов образования обучающихся, выявления и корректировки трудностей в обучении;
- ведению документации, обеспечивающей организацию и реализацию внеурочной деятельности.

Изучение курса строится на базе методологии системного подхода. В соответствии с системным анализом курса первым этапом его изучения является рассмотрение всей дисциплины как единой системы знаний. Вторым этапом изучения является рассмотрение его подсистем (проектирование внеурочной деятельности в соответствии с ФГОС, реализация внеурочной деятельности в образовательной организации).

Самостоятельная работа студентов включает в себя выполнение различного рода заданий, которые ориентированы на более глубокое усвоение материала изучаемой дисциплины. По каждой теме дисциплины студентам предлагается перечень заданий для самостоятельной работы.

Подготовку к практическому занятию, докладу и т.п. необходимо начинать с изучения соответствующей литературы, как в библиотеке, так и дома. К каждой теме дисциплины подобрана основная и дополнительная литература. Основная литература - это учебники и учебные пособия. Дополнительная литература - это монографии, сборники научных трудов, журнальные и газетные статьи, различные справочники, энциклопедии, интернет ресурсы.

При реализации содержания программы «Организация внеурочной деятельности в соответствии с ФГОС», следует предусмотреть использование разнообразных организационных форм и методов обучения, основанных на активизации познавательной деятельности студентов, их самостоятельности, а также связи теории и практики.

Усилению практико-ориентированного характера учебного курса способствуют различные виды самостоятельной работы студентов, направленные на анализ образовательной программы общего образования, а также изучение общеразвивающих образовательных программ дополнительного образования разного направления и разработку собственных программ, проведение компаративных исследований.

Кроме того, самостоятельная работа студентов связана с работой по анализу педагогической литературы с целью знакомства с актуальными проблемами изучаемой дисциплины, составление кластера понятий, составление и защита общеразвивающих образовательной программы основного образования и др.

В случае организации учебной работы с использованием дистанционных образовательных технологий занятия проводятся в электронной информационно-образовательной среде университета на сайте <https://lms.bspu.ru>. Инструкции для работы в системе дистанционного обучения размещены на сайте и адресованы как преподавателям (<https://lms.bspu.ru/course/view.php?id=1044>), так и студентам (<https://lms.bspu.ru/course/view.php?id=1987#section-2>).

10. Требования к промежуточной аттестации и оценочные материалы для ее проведения

Промежуточная аттестация выполняется в форме зачета с оценкой.

Оценочные материалы текущего контроля и промежуточной аттестации представлены в форме контрольных вопросов, тестовых заданий и вопросов к зачету.

Примерные контрольные вопросы, тестовые задания, вопросы к зачету для проведения промежуточной аттестации по дисциплине и критерии оценивания:

Примерные контрольные вопросы:

Выскажите свое мнение по вопросу:

1. Формы организации внеурочной деятельности школьников: познавательная деятельность (в том числе проектная деятельность).
2. Методический конструктор внеурочной деятельности как руководство к действию по проектированию программ внеурочной деятельности.
3. Диагностика эффективности внеурочной деятельности.

Критерии и шкала оценивания

Критерии	Максимальное количество баллов
Точность и полнота раскрытия темы, понятия отражены в полном объеме	5 баллов
Четкая структура, отсутствие ошибок	4 балла
Творческий подход, оригинальность, качество выполнения	3 балла
Всего:	12 баллов

Примерные тестовые задания:

На соответствие:

1. Установите соответствие. Уровни результатов внеурочной деятельности:
1 школьник знает и понимает общественную жизнь а) I уровень
2 школьник ценит общественную жизнь б) II уровень
3 школьник самостоятельно действует в общественной жизни в) III уровень
2. Установите соответствие. Уровни результатов внеурочной деятельности:
1 взаимодействие с учителями а) I уровень
2 взаимодействие школьников между собой на уровне класса, школы б) II уровень
3 взаимодействие школьника с социальными субъектами за пределами школы, в открытой общественной среде в) III уровень

На выбор одного ответа из нескольких предложенных:

1. Какие из перечисленных направлений не относятся к направлениям внеурочной деятельности?
а) экскурсия
б) спортивно-оздоровительное
в) духовно-нравственное
г) олимпиада
д) общекультурное
2. Какой из видов не является видом внеурочной деятельности по Д.В. Григорьеву и П.В. Степанову?
а) игровая деятельность
б) познавательная деятельность
в) активная деятельность
г) культурно-досуговая деятельность

Примерные вопросы к зачету:

1. Основные положения организации внеурочной деятельности в современном образовательном процессе согласно требованиям ФГОС общего образования, в том числе с особыми образовательными потребностями.
2. Цель, задачи и принципы организации внеурочной деятельности.
3. Нормативное обеспечение внеурочной деятельности школьников (примерная должностная инструкция зам. директора по внеурочной работе, примерная должностная инструкция педагога-организатора, примерная должностная инструкция классного руководителя, примерная должностная инструкция педагога дополнительного образования, примерная должностная инструкция воспитателя группы продленного дня).
4. Основные подходы и условия осуществления внеурочной деятельности.
5. Формы организации внеурочной деятельности школьников: познавательная деятельность (в том числе проектная деятельность).
6. Формы организации внеурочной деятельности школьников: проблемно-ценностное общение, в том числе с особыми образовательными потребностями.
7. Формы организации внеурочной деятельности школьников: досугово-развлекательная деятельность (досуговое общение).
8. Формы организации внеурочной деятельности школьников: игровая деятельность, в том числе с особыми образовательными потребностями.
9. Формы организации внеурочной деятельности школьников: социальное творчество (социально-преобразующая добровольческая деятельность).
10. Формы организации внеурочной деятельности школьников: художественное творчество, в том числе с особыми образовательными потребностями.
11. Формы организации внеурочной деятельности школьников: трудовая (производственная) деятельность, в том числе с особыми образовательными потребностями.
12. Формы организации внеурочной деятельности школьников: спортивно-оздоровительная деятельность, в том числе с особыми образовательными потребностями.
13. Формы организации внеурочной деятельности школьников: туристско-краеведческая деятельность, в том числе с особыми образовательными потребностями.
14. Методы и технологии организации внеурочной деятельности школьников. Особенности организации внеурочной деятельности в начальной школе.
15. Методы и технологии организации внеурочной деятельности школьников, в том числе с особыми образовательными потребностями. Особенности организации внеурочной деятельности в основной и старшей школе.
16. Различия между внеурочной деятельностью и дополнительным образованием (между школьным и внешкольным дополнительным образованием).
17. Сетевое взаимодействие общего и дополнительного образования.
18. Организационные модели и способы реализации внеурочной деятельности.
19. Типы программ внеурочной деятельности.
20. Методический конструктор внеурочной деятельности как руководство к действию по проектированию программ внеурочной деятельности.
21. Результаты внеурочной деятельности.
22. Нацеленность программ внеурочной деятельности на достижение учащимися предметных, метапредметных и личностных результатов.
23. Диагностика эффективности внеурочной деятельности.
24. Формирование универсальных учебных действий во внеурочной деятельности.
25. Управление внеурочной деятельностью.
26. Финансово-экономическое обеспечение внеурочной деятельности: возможности бюджетного и внебюджетного финансирования.
27. Мониторинг успешности педагогов в организации внеурочной деятельности.
28. Взаимодействие семьи и школы в условиях реализации ФГОС общего образования.

В полном объеме оценочные материалы хранятся на кафедре, реализующей данную дисциплину. Оценочные материалы с автоматизированной проверкой результатов обучения (при наличии) размещаются в электронной информационно-образовательной среде университета на сайте <https://lms.bspu.ru>.

Планируемые уровни сформированности компетенций обучающихся и критерии оценивания

Уровни	Содержательное описание уровня	Основные признаки выделения уровня (этапы формирования компетенции, критерии оценки сформированности)	Пятибалльная шкала (академическая) оценка	БРС, % освоения (рейтинговая оценка)
Повышенный	Творческая деятельность	<i>Включает нижестоящий уровень.</i> Умение самостоятельно принимать решение, решать проблему/задачу теоретического или прикладного характера на основе изученных методов, приемов, технологий.	Отлично	90-100
Базовый	Применение знаний и умений в более широких контекстах учебной и профессиональной деятельности, нежели по образцу, с большей степенью самостоятельности и инициативы	<i>Включает нижестоящий уровень.</i> Способность собирать, систематизировать, анализировать и грамотно использовать информацию из самостоятельно найденных теоретических источников и иллюстрировать ими теоретические положения или обосновывать практику применения.	Хорошо	70-89,9
Достаточный	Репродуктивная деятельность	Изложение в пределах задач курса теоретически и практически контролируемого материала	Удовлетворительно	50-69,9
Недостаточный	Отсутствие признаков удовлетворительного уровня		неудовлетворительно	Менее 50

Результаты текущего контроля и промежуточной аттестации в соответствии с применяемой университетом балльно-рейтинговой системой оценки качества образования вносятся в электронные ведомости и таким образом отображаются в электронном портфолио студента в электронной информационно-образовательной среде университета. Результаты промежуточной аттестации (кроме неудовлетворительных) вносятся и в зачетные книжки студентов.

Разработчик:

К. филос. н., доцент кафедры педагогики и психологии Н. Е. Хабибова

Эксперты:

Директор МБОУ ордена Дружбы народов Гимназии №3 им А.М. Горького Ю. Ф. Вяткина
К. п. н., профессор, директор Института педагогики БГПУ им. М. Акмуллы З.И. Исламова

МИНОБРНАУКИ РОССИИ
ФГБОУ ВПО «Башкирский государственный педагогический университет
им. М. Акмуллы»

РАБОЧАЯ ПРОГРАММА ДИСЦИПЛИНЫ

**К.М.01.11 ПСИХОЛОГО-ПЕДАГОГИЧЕСКОЕ СОПРОВОЖДЕНИЕ
ИНКЛЮЗИВНОГО ОБРАЗОВАНИЯ**

для направления подготовки

44.03.01 Педагогическое образование

Направленность (профиль)

«Математика с основами информационных технологий
(с использованием дистанционных образовательных технологий)»

квалификация выпускника: бакалавр

1. Целью дисциплины является:
развитие общепрофессиональной компетенции:

способен использовать психолого-педагогические технологии в профессиональной деятельности, необходимые для индивидуализации обучения, развития, воспитания, в том числе обучающихся с особыми образовательными потребностями (ОПК-6):

индикаторы достижения:

ОПК.6.1. демонстрирует знания психолого-педагогических технологий в профессиональной деятельности, необходимые для индивидуализации обучения, развития, воспитания, в том числе обучающихся с особыми образовательными потребностями.

ОПК.6.2. демонстрирует умения дифференцированного отбора и проектирования психолого-педагогических технологий, необходимых для индивидуализации обучения, развития, воспитания, в том числе обучающихся с особыми образовательными потребностями, с целью эффективного осуществления профессиональной деятельности.

ОПК.6.3. применяет психолого-педагогические технологии в профессиональной деятельности, необходимые для индивидуализации обучения, развития, воспитания, в том числе обучающихся с особыми образовательными потребностями.

2. Трудоемкость учебной дисциплины зафиксирована учебным планом соответствующей основной профессиональной образовательной программы, выражается в зачетных единицах. Одна зачетная единица равна 36 академическим часам продолжительностью 45 минут (27 астрономическим часам по 60 минут) и включает часы контактной работы и часы самостоятельной работы студента, в том числе часы, отводимые на процедуры контроля и подготовку к ним.

3. Место дисциплины в структуре основной образовательной программы:

Дисциплина «Психолого-педагогическое сопровождение инклюзивного образования» относится к комплексному модулю учебного плана.

4. Планируемые результаты обучения по дисциплине, обеспечивающие достижение планируемых результатов освоения образовательной программы:

В результате освоения дисциплины студент должен:

Знать:

- сущность, особенности и специфику применения психолого-педагогических технологий в профессиональной деятельности, суть индивидуализации обучения, развития, воспитания, в том числе применимой к обучающимся с особыми образовательными потребностями.

Уметь:

- осуществлять дифференцированный отбор, проектирует психолого-педагогические технологии с целью индивидуализации обучения, развития, воспитания, в том числе обучающихся с особыми образовательными потребностями.

Владеть:

- методиками реализации психолого-педагогических технологий для индивидуализации обучения, развития и воспитания обучающихся, в том числе с особыми потребностями.

5. Виды учебной работы по дисциплине зафиксированы учебным планом основной профессиональной образовательной программы по указанному направлению и профилю, выражаются в академических часах.

Часы контактной работы и самостоятельной работы студента и часы, отводимые на процедуры контроля, могут различаться в учебных планах ОПОП по формам обучения.

Объем контактной работы включает часы контактной аудиторной работы (лекции/практические занятия/ лабораторные работы), контактной внеаудиторной работы (контроль самостоятельной работы), часы контактной работы в период аттестации. Контактная работа, в том числе может проводиться посредством электронной информационно-образовательной среды университета с использованием ресурсов сети Интернет и дистанционных технологий, на сайте <https://lms.bspu.ru>.

6. Содержание дисциплины

Содержание разделов дисциплины

№	Наименование раздела дисциплины	Содержание раздела
1.	Предмет, задачи и основные категории курса «Психолого-педагогическое сопровождение	Педагогика и психология инклюзивного образования. Инклюзивное образование лиц с ограниченными возможностями здоровья как психолого-педагогическая и медико-социологическая проблема. Категориальный аппарат педагогики и психологии инклюзивного образования. Психолого-педагогическая характеристика субъектов инклюзивного образования. Общие вопросы обучения и воспитания детей с

	инклюзивного образования»	ограниченными возможностями здоровья в инклюзивной образовательной среде.
2.	Психолого-педагогическое сопровождение субъектов инклюзивного образования	Модели интеграции детей с ограниченными возможностями здоровья. Проблемы и перспективы образовательной интеграции и социальной адаптации лиц с ограниченными возможностями здоровья. Теоретические основы построения системы сопровождения развития в образовании. История становления системы индивидуального сопровождения развития детей в России. Службы сопровождения в специальном образовании.
3.	Научно-методическая и просветительская работа с субъектами инклюзивного образования.	Научно-методическая и просветительская деятельность среди детей, родителей и коллег как способ совершенствования педагогом своих умений и навыков изучения, анализа, оценки, обобщения и пропаганды тенденций развития инклюзивного образования в зарубежной и отечественной науке и практике. Освоение опыта научно-методического сопровождения своей профессиональной деятельности при обучении предмету и воспитании обучающихся с ограниченными возможностями здоровья.
4.	Проектирование индивидуальных образовательных программ и маршрутов для обучающихся с ОВЗ в инклюзивном образовании.	Государственная политика в области инклюзивного образования, нормативно-правовые и этические основы управления инклюзивным образованием. Ценностные приоритеты в деятельности педагогов инклюзивного образования. Профессиональная готовность педагога инклюзивного образования к проектной деятельности. Проектирование индивидуальных образовательных программ и маршрутов для лиц с ОВЗ в условиях инклюзивного образования.
5.	Технология проектирования и проведения опытно-экспериментальной работы по психолого-педагогическому сопровождению субъектов инклюзивного образования.	Технология проектирования и проведения опытно-экспериментальной работы по психолого-педагогическому сопровождению субъектов инклюзивного образования. Методика разработки индивидуальных образовательных программ для обучающихся с ограниченными возможностями здоровья. Роль психолого-педагогической диагностики в инклюзивном образовании, её структурные и функциональные компоненты.

Рекомендуемая тематика учебных занятий в форме контактной работы:

Рекомендуемая тематика учебных занятий лекционного типа (предусматривающих преимущественную передачу учебной информации преподавателями):

Тема 1. Предмет, задачи и основные категории курса «Психолого-педагогическое сопровождение инклюзивного образования»

Тема 2. Психолого-педагогическое сопровождение субъектов инклюзивного образования

Тема 3. Научно-методическая и просветительская работа с субъектами инклюзивного образования.

Тема 4. Проектирование индивидуальных образовательных программ и маршрутов для обучающихся с ОВЗ в инклюзивном образовании.

Тема 5. Технология проектирования и проведения опытно-экспериментальной работы по психолого-педагогическому сопровождению субъектов инклюзивного образования.

Рекомендуемая тематика учебных занятий семинарского типа (семинары, практические занятия, коллоквиумы и иные аналогичные занятия):

Тема 1. Предмет, задачи и основные категории курса «Психолого-педагогическое сопровождение инклюзивного образования»

Вопросы для обсуждения:

1. Педагогика и психология инклюзивного образования.
2. Инклюзивное образование лиц с ограниченными возможностями здоровья как психолого-педагогическая и медико-социологическая проблема.

3. Категориальный аппарат педагогики и психологии инклюзивного образования.
4. Психолого-педагогическая характеристика субъектов инклюзивного образования.
5. Общие вопросы обучения и воспитания детей с ограниченными возможностями здоровья в инклюзивной образовательной среде.

Тема 2. Психолого-педагогическое сопровождение субъектов инклюзивного образования

Вопросы для обсуждения:

1. Модели интеграции детей с ограниченными возможностями здоровья.
2. Проблемы и перспективы образовательной интеграции и социальной адаптации лиц с ограниченными возможностями здоровья.
3. Теоретические основы построения системы сопровождения развития в образовании.
4. История становления системы индивидуального сопровождения развития детей в России.
5. Службы сопровождения в специальном образовании.

Тема 3. Научно-методическая и просветительская работа с субъектами инклюзивного образования.

Вопросы для обсуждения:

1. Научно-методическая и просветительская деятельность среди детей, родителей и коллег как способ совершенствования педагогом своих умений и навыков изучения, анализа, оценки, обобщения и пропаганды тенденций развития инклюзивного образования в зарубежной и отечественной науке и практике.
2. Освоение опыта научно-методического сопровождения своей профессиональной деятельности при обучении предмету и воспитании обучающихся с ограниченными возможностями здоровья.

Тема 4. Проектирование индивидуальных образовательных программ и маршрутов для обучающихся с ОВЗ в инклюзивном образовании.

Вопросы для обсуждения:

1. Государственная политика в области инклюзивного образования, нормативно-правовые и этические основы управления инклюзивным образованием.
2. Ценностные приоритеты в деятельности педагогов инклюзивного образования.
3. Профессиональная готовность педагога инклюзивного образования к проектной деятельности.
4. Проектирование индивидуальных образовательных программ и маршрутов для лиц с ОВЗ в условиях инклюзивного образования.

Тема 5. Технология проектирования и проведения опытно-экспериментальной работы по психолого-педагогическому сопровождению субъектов инклюзивного образования.

Вопросы для обсуждения:

1. Технология проектирования и проведения опытно-экспериментальной работы по психолого-педагогическому сопровождению субъектов инклюзивного образования.
2. Методика разработки индивидуальных образовательных программ/маршрутов/траекторий для обучающихся с ограниченными возможностями здоровья.
3. Роль психолого-педагогической диагностики в инклюзивном образовании, её структурные и функциональные компоненты.

Требования к самостоятельной работе студентов по освоению дисциплины:

1. Представьте в виде кластера понятийно-категориальный аппарат в области инклюзивного образования, оформите психолого-педагогический словарь из определений этих категорий и понятий.
2. Презентуйте успешную личность взрослого или ребенка с ОВЗ или инвалидностью (известная личность прошлого или современник).
3. Выберете 3-4 области научного знания связанные с инклюзивным образованием, изобразите в виде наглядной схемы, аргументируйте свой выбор и проиллюстрируйте эти взаимосвязи конкретными примерами.
4. Проанализируйте не менее 5 различных источников информации (зарубежные и отечественные нормативные документы, книги, периодические издания, сайты, теле-, радиопередачи и др.), посвященные проблемам инклюзивного образования. Составьте список данных проблем. Вычлените предлагаемые в источнике информации способы решения указанной проблемы. Результаты оформите в виде таблицы. Выделите и сформулируйте заинтересовавшую Вас проблему.

№	Проблема	Название информационного источника	Тип информационного источника	Предлагаемые способы решения указанной проблемы в данном информационном источнике
Выводы				

5. Разработайте алгоритм и составьте индивидуальную образовательную программу/маршрут/траекторию для обучающегося с ограниченными возможностями здоровья.

6. На основе Интернет-обзора на примере видеосюжетов из художественных и документальных фильмов, видео из социальных сетей выберите и презентуйте лучший опыт работы педагогов по реализации ИО с применением разных образовательных технологий.

Примерная тематика рефератов для самостоятельных работ

1. Принципы и методика подготовки учителя к интегрированному обучению предмету обучающихся с ограниченными возможностями здоровья.

2. Модели образовательной интеграции детей младшего школьного возраста (подростков) с ограниченными возможностями здоровья в процессе обучения предмету.

3. Этапы становления системы специально-коррекционного образования в России.

4. Экспериментальные модели инклюзивного образования.

5. Коррекционно-развивающие технологии обучения предмету лиц с ограниченными возможностями здоровья в системе общего образования.

6. Обеспечение специальных образовательных потребностей детей с ОВЗ в условиях инклюзивного обучения.

7. Диагностико-консультативная работа с детьми с ОВЗ в условиях инклюзивного образования (ИО).

8. Структура и содержание деятельности службы психолого-педагогического сопровождения в условиях ИО.

9. Инклюзивные модели семейного, дошкольного и школьного образования обучающихся с ОВЗ.

10. Принципы построения индивидуальных образовательных программ психолого-педагогического сопровождения детей с ОВЗ в условиях ИО.

Руководствуясь положениями статьи 47 и статьи 48 Федерального закона от 29 декабря 2012 г. N 273-ФЗ "Об образовании в Российской Федерации" научно-педагогические работники и иные лица, привлекаемые университетом к реализации данной образовательной программы, пользуются предоставленными академическими правами и свободами в части свободы преподавания, свободы от вмешательства в профессиональную деятельность; свободы выбора и использования педагогически обоснованных форм, средств, методов обучения и воспитания; права на творческую инициативу, разработку и применение авторских программ и методов обучения и воспитания в пределах реализуемой образовательной программы и отдельной дисциплины.

Исходя из рамок, установленных учебным планом по трудоемкости и видам учебной работы по дисциплине, преподаватель самостоятельно выбирает тематику занятий по формам и количеству часов проведения контактной работы: лекции и иные учебные занятия, предусматривающие преимущественную передачу учебной информации преподавателем и (или) занятия семинарского типа (семинары, практические занятия, практикумы, лабораторные работы, коллоквиумы и иные аналогичные занятия), и (или) групповые консультации, и (или) индивидуальную работу обучающихся с преподавателем, в том числе индивидуальные консультации (по курсовым работам/проектам – при наличии курсовой работы/проекта по данной дисциплине в учебном плане).

Рекомендуемая тематика занятий максимально полно реализуется в контактной работе со студентами очной формы обучения. В случае реализации образовательной программы в заочной / очно-заочной форме трудоемкость дисциплины сохраняется, однако объем учебного материала в значительной части осваивается студентами в форме самостоятельной работы. При этом требования к ожидаемым образовательным результатам студентов по данной дисциплине не зависят от формы реализации образовательной программы.

7. Учебно-методическое и информационное обеспечение дисциплины:

лит ерат ура:

1. Инклюзивное образование: настольная книга педагога, работающего с детьми с ОВЗ: методическое пособие / под ред. М.С. Старовойтовой. - Москва: Гуманитарный издательский центр ВЛАДОС, 2014. - 168 с. - ISBN 978-5-691-01851-0; То же [Электронный ресурс]. - URL: <http://biblioclub.ru/index.php?page=book&id=234851>.

2. Нигматов, З.Г. Инклюзивное образование: история, теория, технология / З.Г. Нигматов, Д.З. Ахметова, Т.А. Челнокова; Институт экономики, управления и права (г. Казань), Кафедра теоретической и инклюзивной педагогики. - Казань: Познание, 2014. - 220 с. табл. - (Педагогика, психология и технологии инклюзивного образования). - Библиогр. в кн. - ISBN 978-5-8399-0492-7; То же [Электронный ресурс]. - URL: <http://biblioclub.ru/index.php?page=book&id=257842>.

3. Бакунова, И.В. Психолого-педагогическая диагностика и коррекция лиц с ограниченными возможностями здоровья / И.В.Бакунова, Л.И.Макадей ; Министерство образования и науки Российской Федерации, Федеральное государственное автономное образовательное учреждение высшего профессионального образования «Северо-Кавказский федеральный университет». - Ставрополь: СКФУ, 2016. - 122 с.: ил. - Библиогр. в кн.; То же [Электронный ресурс]. - URL: <http://biblioclub.ru/index.php?page=book&id=458907>.

4. Московкина, А.Г. Ребенок с ограниченными возможностями здоровья в семье : учебное пособие / А.Г. Московкина ; под ред. В.И. Селиверстова ; Министерство образования и науки Российской Федерации, Федеральное государственное бюджетное образовательное учреждение высшего профессионального образования «Московский педагогический государственный университет». - Москва : МПГУ, 2014. - 252 с. - Библиогр. в кн. - ISBN 978-5-4263-0153-5 ; То же [Электронный ресурс]. - URL:<http://biblioclub.ru/index.php?page=book&id=275030>

программное обеспечение:

Операционные системы: Ubuntu (свободно распространяемое ПО) / MS Windows / пр.

Веб-браузер: Mozilla Firefox (свободно распространяемое ПО) / пр.

Офисный пакет: LibreOffice (свободно распространяемое ПО) / Microsoft Office /пр.: текстовый редактор, табличный процессор (создание таблиц), программа подготовки презентаций, графический редактор.

базы данных, информационно-справочные материалы и поисковые системы:

1. ipio.mgppu@gmail.com
2. <http://psyjournals.ru/>
3. <http://www.fond-detyam.ru/>
4. <http://studentam.net/content/category/>

8. Материально-техническое обеспечение дисциплины:

Для проведения занятий лекционного типа используются специальные помещения (учебные аудитории), оборудованные техническими средствами обучения – мультимедийной проекционной техникой.

Для проведения занятий семинарского типа, текущего контроля и промежуточной аттестации достаточно специальных помещений (учебных аудиторий), оборудованных специализированной мебелью (для обучающихся) меловой / маркерной доской.

Для организации самостоятельной работы обучающимся предоставляются помещения, оснащенные компьютерной техникой с возможностью подключения к сети «Интернет» и обеспечением доступа в электронную информационно-образовательную среду университета.

Для обучения инвалидов и лиц с ограниченными возможностями здоровья университетом могут быть представлены специализированные средства обучения, в том числе технические средства коллективного и индивидуального пользования:

– **Оборудование для лиц с нарушением зрения:** Портативный ручной видеоувеличитель Ruby; Принтер для печати рельефно-точечным шрифтом Брайля; Тактильный дисплей Брайля Focus 40 Blue; Электронная пишущая машинка Twen T180+ с дополнительной установкой шрифта Брайля;

– **Оборудование для лиц с нарушением слуха и речи:** Речевой компьютерный тренажер Дэльфа-142.1; Аппарат слуховой электронный воздушного звукопроводения заушного типа У-01 «Исток»; Аудиометр автоматизированный АА – 02; Портативная информационная индукционная система для слабослышащих «Исток» А2; Индуктор заушный;

– **Оборудование для лиц с нарушением ОДА:** Приспособление для письма Writing-Bird; Специализированная мышь для лиц с нарушениями опорно-двигательного аппарата - джойстик компьютерный инклюзивный Optima Joystick; Специализированная клавиатура с большими кнопками для лиц с заболеваниями опорно-двигательного аппарата и слабовидящими людьми.

9. Методические рекомендации по изучению дисциплины:

Учебная дисциплина «Психолого-педагогическое сопровождение инклюзивного образования» призвана способствовать развитию у студентов общепрофессиональных и профессиональных компетенций, позволяющих им осуществлять обучение, воспитание и развитие обучающихся с ограниченными возможностями здоровья в условиях общеобразовательных учреждений. Изучение курса строится на базе теоретико-методологических основ инклюзивного образования. Логика изложения материала подразумевает рассмотрение узловых вопросов, которые ориентируют будущих педагогов на реализацию инклюзивного подхода в системе общего образования.

В случае организации учебной работы с использованием дистанционных образовательных технологий занятия проводятся в электронной информационно-образовательной среде университета на сайте <https://lms.bspu.ru>. Инструкции для работы в системе дистанционного обучения размещены на сайте и адресованы как преподавателям (<https://lms.bspu.ru/course/view.php?id=1044>), так и

10. Требования к промежуточной аттестации и оценочные материалы для ее проведения

Промежуточная аттестация выполняется в форме зачета.

Оценочные материалы текущего контроля и промежуточной аттестации представлены тестовыми и практическими заданиями, вопросами к зачету.

Примерные тестовые и практические задания, вопросы к зачету для проведения промежуточной аттестации по дисциплине и критерии оценивания:

Примерные тестовые задания:

На выбор одного ответа из нескольких предложенных:

1. Совместное обучение и воспитание детей, имеющих ОВЗ, с их нормально развивающимися сверстниками подразумевает:

- А) инклюзия
- Б) интеракция
- В) индивидуализация

2. Различают два вида интеграции:

- А) внутреннюю и внешнюю
- Б) пассивную и творческую

В) образовательную и социальную

3. Инклюзия, то есть «включённое образование», предусматривающее включение ребёнка с ОВЗ в одну образовательную среду с нормально развивающимися сверстниками - это:

- А) групповая интеграция
- Б) образовательная интеграция**
- В) коммуникация

4. Социальная интеграция должна быть обеспечена:

- А) всем без исключения детям с нарушениями в развитии**
- Б) только детям с нарушениями развития в младшем школьном возрасте
- В) детям, обучающимся только в специальных учреждениях

5. Впервые теоретическое обоснование интегрированного обучения было в трудах отечественного учёного:

- Ф) А.Н. Леонтьева
- Б) С.Л. Рубинштейна
- В) Л.С. Выготского**

6. Первой страной в сфере внедрения в педагогическую практику инклюзивного образования стала:

- А) Великобритания**
- Б) Россия
- В) Франция

7. В России первый экспериментальный опыт совместного обучения детей и нарушенным развитием появляется в:

- А) 60-ые г.г. XX в.
- Б) 90-е г.г. XX.**
- В) 70-ые г.г. XX в.

8. В России в первом экспериментальном опыте совместного обучения детей с нормальным и нарушенным развитием принимали участие дети дошкольного возраста с нарушением:

- А) зрительного анализатора
- Б) интеллекта
- В) слухового анализатора**

9. Инклюзивное образование, согласно ФЗ «Об образовании В РФ» (от 29.12.2012 г. №273-ФЗ), - это

А) Создание оптимальных условий для социализации для детей с ОВЗ и инвалидностью
Б) Создание оптимальных условий для нравственного развития нормально развивающихся детей

В) Обеспечение равного доступа к образованию для всех обучающихся с учетом разнообразия особых образовательных потребностей и индивидуальных возможностей

10. В соответствии с принципами отечественной концепции интегрированного обучения можно утверждать, что инклюзивное образование наиболее приемлемо для:

- А) детей с нарушением опорно-двигательного аппарата
- Б) детей с нарушением интеллекта
- В) детей с ОВЗ, с которыми была рано начата коррекционно-педагогическая работа**

Примерные практические задания:

1. Выступление на педагогическом совете школы в рамках проблемы инклюзивного образования.

Методическая подсказка:

- Выберите проблему, которая будет обсуждаться на педагогическом совете.
- Сформулируйте тему своего выступления в контексте выбранной проблемы педсовета.
- Определите жанр своего выступления.
- Рассмотрите особенности используемого Вами в выступлении стиля речи.
- Соберите необходимый для выступления материал по различным источникам: нормативные документы, теоретическая и методическая литература, Интернет-ресурсы.
- Составьте текст выступления, отредактируйте и оформите его.
- Подготовьте мультимедийную презентацию и выступите перед однокурсниками.
- Продумайте форму получения обратной связи с аудиторией.

2. Разработайте фрагмент беседы со школьниками или их родителями на тему «Инклюзия в нашем классе (школе)».

Методическая подсказка:

1. Укажите проблему, которую призвана решать эта тема и возраст, которому она предназначена.
2. Если Вы демонстрируете не начало беседы, определите, что предшествовало фрагменту. Укажите место фрагмента в беседе.
3. Укажите, с какими конкретно словами Вы обращаетесь к школьникам? Представьте варианты.
4. Представьте 3-х минутный фрагмент беседы с презентацией.
6. Какой результат вы хотите получить в ходе беседы? (знания, умения, компетентности; качества личности детей; отношения, чувства; поведение). Продумайте форму получения обратной связи с аудиторией.
6. Какие цели Вы в связи с этим ставите? Сформулируйте.
7. Обсудите тему беседы со своими однокурсниками, друзьями, родителями. Представьте их суждения.
8. Составьте список литературных и других источников, рекомендуемых по выбранной теме.

Примерный перечень вопросов к зачету:

1. Цель и задачи инклюзивного образования лиц с ОВЗ.
2. Международные и российские правовые документы, составляющие нормативно-правовые основы инклюзивного образования.
3. Принципы и методика подготовки учителя к инклюзивному обучению детей с ограниченными возможностями здоровья.
4. Модель инклюзивного образования обучающихся с ОВЗ в начальных классах общеобразовательной школы.
5. Модель инклюзивного образования обучающихся с ОВЗ в старших классах общеобразовательной школы.
6. Экспериментальные модели инклюзивного образования обучающихся с ОВЗ.
7. Психологическое сопровождение инклюзивного образования обучающихся с ОВЗ в процессе воспитания и обучения предмету.
8. Педагогическое сопровождение инклюзивного образования обучающихся с ОВЗ в процессе воспитания и обучения предмету.
9. Научно-методическое сопровождение инклюзивного образования обучающихся с ОВЗ.
10. Коррекционно-развивающие технологии в системе обучения лиц с ОВЗ в условиях инклюзивного образования.
11. Обеспечение специальных образовательных потребностей одаренных детей с ОВЗ в условиях инклюзивного образования.
12. Диагностико-консультативная работа с детьми с ОВЗ в условиях инклюзивного обучения предметам.
13. Физкультурно-оздоровительная работа с детьми с ОВЗ в условиях инклюзивного образования.
14. Воспитательно-образовательная работа с детьми с ОВЗ в условиях инклюзивного образования в школе.
15. Научно-методическое сопровождение социально-педагогической работы с родителями обучающихся с ОВЗ.
16. Структура и содержание деятельности методической службы в школе по психолого-педагогическому сопровождению инклюзивного образования детей с ограниченными возможностями здоровья.

17. Организация опытно-экспериментальной работы по введению инклюзии в учебно-воспитательный процесс образовательных организаций разного уровня и типа.
18. Принципы построения индивидуальных образовательных программ обучающихся с ОВЗ.
19. Формирование социальной успешности обучающихся с ОВЗ в системе непрерывного инклюзивного образования.
20. Модели семейного, дошкольного и дополнительного инклюзивного образования обучающихся с ОВЗ.

В полном объеме оценочные материалы хранятся на кафедре, реализующей данную дисциплину. Оценочные материалы с автоматизированной проверкой результатов обучения (при наличии) размещаются в электронной информационно-образовательной среде университета на сайте <https://lms.bspu.ru>.

Планируемые уровни сформированности компетенций обучающихся и критерии оценивания

Уровни	Содержательное описание уровня	Основные признаки выделения уровня (этапы формирования компетенции, критерии оценки сформированности)	Пятибалльная шкала (академическая) оценка	БРС, % освоения (рейтинговая оценка)
Повышенный	Творческая деятельность	<i>Включает нижестоящий уровень.</i> Умение самостоятельно принимать решение, решать проблему/задачу теоретического или прикладного характера на основе изученных методов, приемов, технологий в процессе психолого-педагогического сопровождения инклюзивного образования.	Отлично	90-100
Базовый	Применение знаний и умений в более широких контекстах учебной и профессиональной деятельности, нежели по образцу, с большей степенью самостоятельности и инициативы	<i>Включает нижестоящий уровень.</i> Способность собирать, систематизировать, анализировать и грамотно использовать информацию из самостоятельно найденных теоретических источников и иллюстрировать ими теоретические положения или обосновывать практику применения в процессе психолого-педагогического сопровождения инклюзивного образования.	Хорошо	70-89,9
Удовлетворительный (достаточный)	Репродуктивная деятельность	Изложение в пределах задач курса теоретически и практически контролируемого материала по инклюзивному образованию	Удовлетворительно	50-69,9
Недостаточный	Отсутствие признаков удовлетворительного уровня знания основ организации и психолого-педагогического сопровождения инклюзивного образования.		Неудовлетворительно	Менее 50

Результаты текущего контроля и промежуточной аттестации в соответствии с применяемой университетом балльно-рейтинговой системой оценки качества образования вносятся в электронные ведомости и таким образом отображаются в электронном портфолио студента в электронной информационно-образовательной среде университета. Результаты промежуточной аттестации (кроме неудовлетворительных) вносятся и в зачетные книжки студентов.

Разработчик:

Д.п.н., профессор кафедры педагогики и психологии Л.М. Кашапова

Эксперты:

Внешний

К.п.н., директор МБОУ лицей № 5 г. Уфы А.И. Зарипова.

внутренний

Внутренний

К.п.н., профессор кафедры педагогики и психологии Н.С. Сытина.

МИНОБРНАУКИ РОССИИ
ФГБОУ ВО «Башкирский государственный педагогический университет им.
М. Акмуллы»

РАБОЧАЯ ПРОГРАММА ДИСЦИПЛИНЫ
К.М.01.12 НОРМАТИВНО-ПРАВОВОЕ ОБЕСПЕЧЕНИЕ
ОБРАЗОВАНИЯ

для направления подготовки

44.03.01 Педагогическое образование

Направленность (профиль)

«Математика с основами информационных технологий
(с использованием дистанционных образовательных технологий)»

квалификация выпускника: бакалавр

1. Целью дисциплины является:

формирование общепрофессиональной компетенций:

- способен осуществлять профессиональную деятельность в соответствии с нормативными правовыми актами в сфере образования и нормами профессиональной этики (ОПК-1);

индикаторы достижения:

- демонстрирует знания нормативно-правовых актов в сфере образования и норм профессиональной этики (ОПК-1.1.);

- строит образовательные отношения в соответствии с правовыми и этическими нормами профессиональной деятельности (ОПК-1.2.);

- организует образовательный процесс в соответствии с правовыми и этическими нормами профессиональной деятельности (ОПК-1.3.).

2. Трудоемкость учебной дисциплины зафиксирована учебным планом соответствующей основной профессиональной образовательной программы, выражается в зачетных единицах. Одна зачетная единица равна 36 академическим часам продолжительностью 45 минут (27 астрономическим часам по 60 минут) и включает часы контактной работы и часы самостоятельной работы студента, в том числе часы, отводимые на процедуры контроля и подготовку к ним.

3. Место дисциплины в структуре основной образовательной программы:

Дисциплина «Нормативно-правовое обеспечение образования» относится к комплексному модулю учебного плана.

4. Планируемые результаты обучения по дисциплине, обеспечивающие достижение планируемых результатов освоения образовательной программы:

В результате изучения дисциплины студент должен:

Знать:

- нормативно-правовые акты и нормы профессиональной этики в сфере профессиональной деятельности.

Уметь:

- проектировать и строить образовательные отношения между участниками процесса в соответствии с нормативно-правовыми, этическими нормами профессиональной деятельности.

Владеть:

- навыками построения субъект-субъектных отношений в образовательном процессе, базирующихся на паритетном участии обучающихся и обучающихся в соответствии с правовыми и этическими нормами.

5. Виды учебной работы по дисциплине зафиксированы учебным планом основной профессиональной образовательной программы по указанному направлению и профилю, выражаются в академических часах.

Часы контактной работы и самостоятельной работы студента и часы, отводимые на процедуры контроля, могут различаться в учебных планах ОПОП по формам обучения.

Объем контактной работы включает часы контактной аудиторной работы (лекции/практические занятия/ лабораторные работы), контактной

внеаудиторной работы (контроль самостоятельной работы), часы контактной работы в период аттестации. Контактная работа, в том числе может проводиться посредством электронной информационно-образовательной среды университета с использованием ресурсов сети Интернет и дистанционных технологий, на сайте <https://lms.bspu.ru>.

6. Содержание дисциплины

Содержание разделов дисциплины

№	Наименование раздела дисциплины	Содержание раздела
1.	Правовое регулирование системы образования РФ	<p>Понятие образования. Основные структурные элементы системы образования. Роль и задача образования в современном обществе, условия развития российского образования.</p> <p>Государственная политика в области образования: понятие и принципы.</p> <p>Конституция РФ как основной закон, регулирующий образование. ФЗ «Об образовании в РФ» как базовый закон в области образования. Подзаконные акты, регулирующие управление общего и профессионального образования. Локальные нормативные акты.</p> <p>Структура системы образования: ФГОС, образовательные программы, образовательные организации и т.д. Формы получения образования и формы обучения. Формы реализации образовательной программы.</p>
2.	Лица, осуществляющие образовательную деятельность	<p>Понятие образовательной деятельности.</p> <p>Правовой статус образовательной организации. Учредительные документы образовательной организации. Типы образовательных организаций. Учредитель образовательной организации. Финансово-хозяйственная деятельность образовательной организации.</p> <p>Индивидуальные предприниматели, осуществляющие образовательную деятельность.</p>
3.	Управление системой образования и государственная регламентация образовательной деятельности	<p>Понятие управления системой образования. Принципы единоначалия и коллегиальности в управлении образовательной системой. Полномочия федеральных органов государственной власти в сфере образования. Полномочия РФ в сфере образования, переданные для осуществления органам государственной власти субъектов РФ. Полномочия органов власти субъектов РФ в сфере образования. Полномочия местных органов управления в сфере образования.</p> <p>Государственная регламентация образовательной деятельности. Лицензирование образовательной деятельности образовательных организаций. Государственная аккредитация</p>

		основных образовательных программ. Государственный надзор в сфере образования.
4.	Правовой статус обучающихся и их родителей (законных представителей)	<p>Понятие и виды обучающихся. Основные права обучающихся и меры их социальной поддержки и стимулирования. Академические права обучающихся, и способы их реализации (формы обучения). Охрана здоровья обучающихся. Виды помощи обучающимся, испытывающим трудности в освоении основных образовательных программ. Возможности получения образования лицами с ограниченными возможностями здоровья. Обязанности и ответственность обучающихся.</p> <p>Права, обязанности и ответственность родителей (законных представителей) несовершеннолетних обучающихся в сфере образования. Защита прав обучающихся.</p>
5.	Правовой статус педагогических, работников образовательной организации	<p>Понятие и виды педагогических, руководящих и научно-педагогических работников образовательной организации. Право на занятие педагогической деятельностью. Права и свободы педагогических работников, гарантии их реализации. Обязанности и ответственность педагогического работника. Регулирование труда и отдыха педагогических работников. Аттестация педагогов. Оплата труда в сфере образования. Показатели качества работы педагога: эффективный контракт.</p> <p>Кодекс профессиональной этики педагога.</p>

Рекомендуемая тематика учебных занятий в форме контактной работы:

Рекомендуемая тематика учебных занятий лекционного типа (предусматривающих преимущественную передачу учебной информации преподавателями):

Тема 1. Правовое регулирование системы образования РФ.

Тема 2. Лица, осуществляющие образовательную деятельность

Тема 3. Управление системой образования и государственная регламентация образовательной деятельности.

Тема 4. Правовой статус обучающихся и их родителей (законных представителей)

Тема 5. Правовой статус педагогических, руководящих и научно-педагогических работников образовательной организации

Рекомендуемая тематика учебных занятий семинарского типа (семинары, практические занятия, коллоквиумы и иные аналогичные занятия):

Тема 1: Правовое регулирование системы образования РФ

Вопросы для обсуждения

1. Понятие образования и системы образования. Основные структурные элементы системы образования РФ.

2. Государственная политика в области образования:
 - 1) понятие, основные принципы государственной политики;
 - 2) программы развития образования и их характеристика.
3. Международно-правовое регулирование образования.
4. Законодательство РФ в области образования:
 - 1) федеральное законодательство;
 - 2) региональное законодательство;
 - 3) локальные акты образовательной организации

4. Федеральные государственные образовательные стандарты: понятие, значение, структура, порядок разработки и принятия.

6. Образовательные программы: понятие, содержание, порядок разработки.

7. Формы реализации образовательных программ.

8. Формы получения образования и формы обучения.

Тема 2: Лица, осуществляющие образовательную деятельность

Вопросы для обсуждения

1. Образовательные организации: понятие, правовой статус.
2. Порядок создания, реорганизации и ликвидации образовательных организаций.
2. Типология образовательных организаций.
3. Особенности имущественных и финансовых отношений образовательных организаций.
4. Управление образовательной организацией.
5. Организации, осуществляющие обучение.
6. Индивидуальное предпринимательство в образовании.

Тема 3: Управление системой образования и государственная регламентация образовательной деятельности

Вопросы для обсуждения:

1. Управление системой образования: понятие, цели, задачи и принципы управления.
2. Государственные органы управления системой образования
3. Полномочия Российской Федерации в области образования.
4. Полномочия субъектов Российской Федерации в области образования .
5. Полномочия муниципальных органов управления в сфере образования.
5. Лицензирование образовательной деятельности организаций.
6. Государственная аккредитация в сфере образования .
7. Государственный контроль и надзор в сфере образования

Тема 4: Правовой статус обучающихся и их родителей (законных представителей)

Вопросы для обсуждения

1. Понятие и виды обучающихся.

2. Основные права обучающихся и меры их социальной поддержки и стимулирования.
3. Обязанности и ответственность обучающихся.
4. Понятие, виды дисциплинарных взысканий. Порядок их применения.
5. Права и обязанности родителей (законных представителей) несовершеннолетних обучающихся в сфере образования.
6. Защита прав обучающихся и их родителей.

Тема 5: Правовой статус педагогических работников образовательной организации

Вопросы для обсуждения:

1. Особенности правовой регламентации труда педагогических работников:

- а) право на занятие педагогической деятельностью;
- б) регулирование рабочего времени и времени отдыха.
- в) оплата труда в сфере образования. Показатели качества работы педагога: эффективный контракт.

2. Меры социальной поддержки педагогических работников.

3. Права и обязанности педагогических работников. Ответственность педагогических работников.

4. Аттестация педагогических работников: понятие, значение, порядок прохождения.

5. Способы защиты прав педагогических работников.

6. Кодекс профессиональной этики педагога: понятие, содержание, значение

Требования к самостоятельной работе студентов по освоению дисциплины

1. Подготовка к тестам.

2. Выполнение практических заданий:

1) Заполнение таблиц по правовому статусу обучающихся, педагогических работников, по видам государственной регламентации и др.

2) Решение правовых задач-кейсов

Руководствуясь положениями статьи 47 и статьи 48 Федерального закона от 29 декабря 2012 г. N 273-ФЗ "Об образовании в Российской Федерации" научно-педагогические работники и иные лица, привлекаемые университетом к реализации данной образовательной программы, пользуются предоставленными академическими правами и свободами в части свободы преподавания, свободы от вмешательства в профессиональную деятельность; свободы выбора и использования педагогически обоснованных форм, средств, методов обучения и воспитания; права на творческую инициативу, разработку и применение авторских программ и методов обучения и воспитания в пределах реализуемой образовательной программы и отдельной дисциплины.

Исходя из рамок, установленных учебным планом по трудоемкости и видам учебной работы по дисциплине, преподаватель самостоятельно выбирает тематику занятий по формам и количеству часов проведения контактной работы: лекции и иные учебные занятия, предусматривающие преимущественную передачу учебной информации преподавателем и (или) занятия семинарского типа (семинары, практические занятия, практикумы,

лабораторные работы, коллоквиумы и иные аналогичные занятия), и (или) групповые консультации, и (или) индивидуальную работу обучающихся с преподавателем, в том числе индивидуальные консультации (по курсовым работам/проектам – при наличии курсовой работы/проекта по данной дисциплине в учебном плане).

Рекомендуемая тематика занятий максимально полно реализуется в контактной работе со студентами очной формы обучения. В случае реализации образовательной программы в заочной / очно-заочной форме трудоемкость дисциплины сохраняется, однако объем учебного материала в значительной части осваивается студентами в форме самостоятельной работы. При этом требования к ожидаемым образовательным результатам студентов по данной дисциплине не зависят от формы реализации образовательной программы.

7. Учебно-методическое и информационное обеспечение дисциплины

основная литература:

1. Нормативно-правовое обеспечене среднего профессионального образования [Текст] : учеб. пособие / Надежда Анатольевна [и др.] ; МОиН РФ, ФГБОУ ВО БГПУ им. М. Акмуллы ; Н. А. Арсентьева [и др.]. - Уфа : Издательство БГПУ, 2016.
2. Шкатулла, В.И. Образовательное право России : учебник для вузов / В.И. Шкатулла. - 2-е изд., испр. - Москва : Юстицинформ, 2016. - 774 с. - (Образование). - Библиогр. в кн. - ISBN 978-5-7205-1293-4 ; То же [Электронный ресурс]. - URL: <http://biblioclub.ru/index.php?page=book&id=460435>.
3. Биккузина, А. Х. Практикум по дисциплине "Образовательное право" [Текст] : для профилей направления подгот. бакалавров " Пед. образование": [учеб. пособие для вузов] / Айсылу Хадисовна, Г. Х. Хайруллина ; А. Х. Биккузина, Г. Х. Хайруллина ; МОиН РФ, ФГБОУ ВПО БГПУ им. М. Акмуллы. - Уфа : БГПУ, 2016. - 186 с.
4. Скоробогатов, А.В. Нормативно-правовое обеспечене среднего профессионального образования : учебное пособие / А.В. Скоробогатов, Н.Р. Борисова ; Институт экономики, управления и права (г. Казань). - Казань : Познание, 2014. - 288 с. : ил., табл. - Библиогр. в кн. ; То же [Электронный ресурс]. - URL: <http://biblioclub.ru/index.php?page=book&id=257983>

программное обеспечение:

Операционные системы: Ubuntu (свободно распространяемое ПО) / MS Windows / пр.

Веб-браузер: Mozilla Firefox (свободно распространяемое ПО) / пр.

Офисный пакет: LibreOffice (свободно распространяемое ПО) / Microsoft Office /пр.: текстовый редактор, табличный процессор (создание таблиц), программа подготовки презентаций, графический редактор.

Свободно распространяемое программное обеспечение Moodle для реализации дистанционных образовательных технологий.

базы данных, информационно-справочные материалы и поисковые системы:

1. <http://www.consultant.ru>
2. <http://www.garant.ru>
3. <https://minobrnauki.gov.ru/>
3. <http://www.obrnadzor.gov.ru>.
4. <http://www.lexed.ru>.
5. <http://standart.edu.ru/>.
6. <https://education.bashkortostan.ru/>

8. Материально-техническое обеспечение дисциплины:

Для проведения занятий лекционного типа используются специальные помещения (учебные аудитории), оборудованные техническими средствами обучения – мультимедийной проекционной техникой.

Для проведения занятий семинарского типа, текущего контроля и промежуточной аттестации достаточно специальных помещений (учебных аудиторий), оборудованных специализированной мебелью (для обучающихся) меловой / маркерной доской.

Для организации самостоятельной работы обучающимся предоставляются помещения, оснащенные компьютерной техникой с возможностью подключения к сети «Интернет» и обеспечением доступа в электронную информационно-образовательную среду университета.

Для обучения инвалидов и лиц с ограниченными возможностями здоровья университетом могут быть представлены специализированные средства обучения, в том числе технические средства коллективного и индивидуального пользования:

– **Оборудование для лиц с нарушением зрения:** Портативный ручной видео увеличитель Ruby; Принтер для печати рельефно-точечным шрифтом Брайля; Тактильный дисплей Брайля Focus 40 Blue; Электронная пишущая машинка Twen T180+ с дополнительной установкой шрифта Брайля;

– **Оборудование для лиц с нарушением слуха и речи:** Речевой компьютерный тренажер Дэльфа-142.1; Аппарат слуховой электронный воздушного звукопроводения заушного типа У-01 «Исток»; Аудиометр автоматизированный АА – 02; Портативная информационная индукционная система для слабослышащих «Исток» А2; Индуктор заушный;

– **Оборудование для лиц с нарушением ОДА:** Приспособление для письма Writing-Bird; Специализированная мышь для лиц с нарушениями опорно-двигательного аппарата - джойстик компьютерный инклюзивный Optima Joystick; Специализированная клавиатура с большими кнопками для лиц с заболеваниями опорно-двигательного аппарата и слабовидящими людьми.

9. Методические рекомендации по изучению дисциплины

Учебный курс «Нормативно-правовое обеспечение среднего профессионального образования» призван способствовать развитию и формированию общепрофессиональной компетенции.

При выполнении заданий и решении задач по дисциплине «Нормативно-правовое обеспечение среднего профессионального образования» студенту следует внимательно прочитать условия задачи и вопросы к ним. При выполнении заданий необходимо применить все свои знания по данной теме,

обратить внимание на все условия задачи или задания. В ответах на задачи должны быть даны полные наименования называемых нормативных актов, указаны их статьи, параграфы, пункты.

При подготовке к практическим занятиям необходимо руководствоваться соответствующими планами практических занятий, изучить указанные нормативные акты и рекомендованную научную литературу, выполнить задания и решить предложенные задачи. Следует обратить внимание, что предлагаемый список литературы носит рекомендательный характер. Студент может дополнительно использовать иной материал. При подготовке к занятиям возможно использование любого учебника и учебного пособия по курсу «Образовательное право», предназначенного для высших учебных заведений. Целесообразно использование и электронных информационно-справочных правовых систем «Гарант», «Консультант-Плюс».

Самостоятельная работа приводит студента к получению нового знания, упорядочению и углублению имеющихся знаний, формированию у него профессиональных навыков и умений.

Студентам рекомендуется с самого начала освоения курса работать с литературой и предлагаемыми заданиями в форме подготовки к очередному аудиторному занятию. При этом актуализируются имеющиеся знания, а также создается база для усвоения нового материала, возникают вопросы, ответы на которые студент получает в аудитории.

Можно отметить, что некоторые задания для самостоятельной работы по курсу имеют определенную специфику. При освоении курса студент может пользоваться библиотекой вуза, которая в полной мере обеспечена соответствующей литературой. Значительную помощь в подготовке к очередному занятию может оказать имеющийся в учебно-методическом комплексе краткий конспект лекций. Он же может использоваться и для закрепления полученного в аудитории материала.

Часть занятий проводится в интерактивной форме: это практические занятия по темам «Правовой статус педагогического работника», где используются такие формы работы, как использование дидактических заданий, решение кейс-ситуаций, использование элементов деловой игры.

В случае организации учебной работы с использованием дистанционных образовательных технологий занятия проводятся в электронной информационно-образовательной среде университета на сайте <https://lms.bspu.ru>. Инструкции для работы в системе дистанционного обучения размещены на сайте и адресованы как преподавателям (<https://lms.bspu.ru/course/view.php?id=1044>), так и студентам (<https://lms.bspu.ru/course/view.php?id=1987#section-2>).

10. Требования к промежуточной аттестации и оценочные материалы для ее проведения

Промежуточная аттестация выполняется в форме зачета.

Оценочные материалы текущего контроля и промежуточной аттестации представлены кейс-задачами, тестовыми заданиями, вопросами для устного опроса.

Примерные кейс-задачи, тестовые задания, вопросы для устного опроса для проведения промежуточной аттестации по дисциплине и критерии оценивания:

Пример правовой кейс-задачи

1. Родители абитуриентов, поступающих на юридический факультет ОмГУ, обратились с жалобой в приемную комиссию, требуя отменить вступительное испытание по Основам государства и права. Они ссылались на то, что этот предмет не преподается в общеобразовательных учреждениях, поэтому их дети не могут надлежащим образом подготовиться к экзамену. Это нарушает их право на бесплатное получение высшего профессионального образования по результатам конкурса. Дайте ответ по жалобе.

2. Выбрав организационно-правовую форму для колледжа, пять педагогов-предпринимателей должны решить какие документы и в какой регистрирующий орган им следует подать для регистрации колледжа как юридического лица. Дайте правильный ответ начинающим предпринимателям.

Пример тестового задания:

Тесты с выбором одного ответа:

Какой из перечисленных ниже нормативно-правовых актов не относится к подзаконным:

- А) Указ Президента РФ;
- Б) Конституция РФ;
- В) Постановление Правительства;
- Г) Приказ Министерства образования и науки РФ.

Тесты с выбором нескольких ответов

1. Государственная политика в области образования основывается на следующих принципах:

- А) гуманистический характер образования;
- Б) общедоступность образования;
- В) равенство светского и религиозного образования;
- Г) единство федерального образовательного и культурного пространства

Тесты на соответствие

Соотнесите термины и определения (цифры и буквы):

- | | |
|----------------|-------------------------------------------------------------------------------|
| 1. Образование | А. деятельность, направленная на развитие личности, социализацию обучающегося |
| 2. Воспитание | В. целенаправленный процесс организации деятельности обучающегося |
| 3. Обучение | С. целенаправленный процесс воспитания и обучения |

Примерный перечень вопросов для устного опроса:

1. Образование в современном обществе. Система образования РФ.
2. Государственная политика в области образования, ее правовая регламентация
3. Конституция РФ как основа правового регулирования сферы образования.
4. Источники законодательства об образовании.
5. Международные документы об образовании.

6. Право на образование: понятие, его место в системе прав и свобод гражданина. Его реализация и гарантии.
7. Права и обязанности обучающихся образовательной организации.
8. Меры дисциплинарных взысканий и порядок их применения к обучающимся.
9. Устав образовательных организаций: понятие, требования к содержанию. Порядок принятия и изменения.
10. Права и обязанности, ответственность образовательных организаций.
11. Формы образовательных организаций.
12. Индивидуальный предприниматель в образовании.
13. Источники финансирования системы образования.
14. Порядок создания, реорганизации и ликвидации образовательной организации.
15. Значение и структура системы государственного контроля в сфере образования.
16. Цель, значение, порядок, правовая основа лицензирования образовательной организации.
17. Цель, значение, порядок, правовая основа аккредитации образовательной организации.
18. Понятие, значение и структура федеральных государственных образовательных стандартов. Порядок их принятия и реализации.
19. Понятие, значение, виды образовательных программ. Порядок их принятия и реализации.
20. Управление системой образования: понятие, цель, задачи, структура.
21. Компетенции органов управления образованием на государственном и муниципальном уровне.
22. Уровни и формы получения образования. Формы реализации образовательных программ.
23. Учредители образовательных организаций: понятие, права и обязанности.
24. Платная образовательная и предпринимательская деятельность образовательных организаций
25. Особенности правового регулирования трудовых отношений в сфере образования.
26. Права и обязанности педагогических работников. Их ответственность.
27. Защита прав педагогических работников.
28. Порядок проведения аттестации педагогических работников.
29. Права и обязанности родителей (законных представителей) в сфере образования.
30. Правовой статус студента.
31. Социальные права обучающихся.
32. Реализация права на образования отдельных категорий обучающихся.
33. Законодательство Республики Башкортостан в области образования.

В полном объеме оценочные материалы хранятся на кафедре, реализующей данную дисциплину. Оценочные материалы с автоматизированной проверкой результатов обучения (при наличии) размещаются в электронной информационно-образовательной среде университета на сайте <https://lms.bspu.ru>.

Планируемые уровни сформированности компетенций обучающихся

Уровни	Содержательное описание уровня	Основные признаки выделения уровня (этапы формирования компетенции, критерии оценки сформированности)	Пятибалльная шкала (академическая) оценка	БРС, % освоения (рейтинговая оценка)
Повышенный	Творческая деятельность	<i>Включает нижестоящий уровень.</i>	Отлично	90-100

		<p>Материал изложен полно, даны правильные определения основных понятий.</p> <p>Студент способен предложить альтернативное решение конкретной задачи (проблемы); при решении кейс-задачи и тестов опирается на положения законодательства.</p>		
Базовый	<p>Применение знаний и умений в более широких контекстах учебной и профессиональной деятельности, нежели по образцу, с большей степенью самостоятельности и инициативы</p>	<p><i>Включает нижестоящий уровень.</i></p> <p>Студент продемонстрировал достаточно полные и осознанные знания. Решение кейс-задачи, выполнение осуществлялось с осознанной опорой на теоретические знания и умения применять их в конкретной ситуации; решение задачи не вызвало особых затруднений; могут быть 1-2 ошибки.</p>	Хорошо	70-89,9
Удовлетворительный	<p>Репродуктивная деятельность</p>	<p>Изложение в пределах задач курса теоретически и практически контролируемого материала</p> <p>Студент обнаруживает знание и понимание основных положений данной темы, но:</p> <ol style="list-style-type: none"> 1. материал изложен неполно, допущены неточности в определении понятий или в формулировках правил из положений российского законодательства; 2. не умеет достаточно глубоко и доказательно обосновать свои суждения и приводить примеры 	Удовлетворительно	50-69,9
Недостаточный	<p>Отсутствие признаков удовлетворительного уровня.</p> <p>студент продемонстрировал недостаточно полные, глубокие и осознанные знания;</p>		Неудовлетворительно	Менее 50

	компетенция сформирована лишь частично, не представляет собой обобщенное умение; при решении кейс- задачи, теоретические знания использовались фрагментарно, поверхностно; решение задачи (ситуации) вызвало значительные затруднения.		
--	----------------------------------------------------------------------------------------------------------------------------------------------------------------------------------------------------------------------------------------	--	--

Результаты текущего контроля и промежуточной аттестации в соответствии с применяемой университетом балльно-рейтинговой системой оценки качества образования вносятся в электронные ведомости и таким образом отображаются в электронном портфолио студента в электронной информационно-образовательной среде университета. Результаты промежуточной аттестации (кроме неудовлетворительных) вносятся и в зачетные книжки студентов.

Разработчик:

к.и.н., доцент кафедры права и обществознания Хайруллина Г.Х.

Эксперты:

Внешний:

К.и.н., начальник отдела качества Института дополнительного образования БГПУ им. М.Акмуллы Н.А.Арсентьева

Внутренний:

К.ю.н., доцент кафедры права и обществознания Башкирского государственного педагогического университета им. М.Акмуллы Ф.Ф.Литвинович

МИНОБРНАУКИ РОССИИ
ФГБОУ ВО «Башкирский государственный педагогический университет
им. М. Акмуллы»

РАБОЧАЯ ПРОГРАММА ДИСЦИПЛИНЫ

**К.М.01.13 ИНФОРМАЦИОННО-КОММУНИКАЦИОННЫЕ
ТЕХНОЛОГИИ В ПРОФЕССИОНАЛЬНОЙ ДЕЯТЕЛЬНОСТИ**

для направления подготовки

44.03.01 Педагогическое образование

Направленность (профиль)

«Математика с основами информационных технологий
(с использованием дистанционных образовательных технологий)»

квалификация выпускника: бакалавр

30. Целью дисциплины является:

- развитие общепрофессиональных компетенций:
 - способен участвовать в разработке основных и дополнительных образовательных программ, разрабатывать отдельные их компоненты (в том числе с использованием информационно-коммуникационных технологий) (ОПК-2).

индикаторы достижения:

- демонстрирует знание основных компонентов основных и дополнительных образовательных программ (ОПК-2.1.);
- умеет использовать ИКТ в разработке отдельных компонентов основных и дополнительных образовательных программ (ОПК-2.2.);
- разрабатывает основные и дополнительные образовательные программы средствами ИКТ (ОПК-2.3.).

2. Трудоемкость учебной дисциплины зафиксирована учебным планом соответствующей основной профессиональной образовательной программы, выражается в зачетных единицах. Одна зачетная единица равна 36 академическим часам продолжительностью 45 минут (27 астрономическим часам по 60 минут) и включает часы контактной работы и часы самостоятельной работы студента, в том числе часы, отводимые на процедуры контроля и подготовку к ним.

3. Место дисциплины в структуре основной образовательной программы:

Дисциплина «Информационно-коммуникационные технологии в профессиональной деятельности» относится к комплексному модулю учебного плана.

4. Планируемые результаты обучения по дисциплине, обеспечивающие достижение планируемых результатов освоения образовательной программы

В результате изучения дисциплины студент должен:

Знать:

- компоненты основных и дополнительных образовательных программ, основы проектирования, научно-методическое обеспечение.

Уметь:

- использовать средства ИКТ в разработке отдельных компонентов примерных основных и дополнительных образовательных программ.

Владеть:

- навыками применения ИКТ для разработки основных и дополнительных образовательных программ.

5. Виды учебной работы по дисциплине зафиксированы учебным планом основной профессиональной образовательной программы по указанному направлению и профилю, выражаются в академических часах.

Часы контактной работы и самостоятельной работы студента и часы, отводимые на процедуры контроля, могут различаться в учебных планах ОПОП по формам обучения.

Объем контактной работы включает часы контактной аудиторной работы (лекции/практические занятия/ лабораторные работы), контактной внеаудиторной работы (контроль самостоятельной работы), часы контактной работы в период аттестации. Контактная работа, в том числе может проводиться посредством электронной информационно-образовательной среды университета с использованием ресурсов сети Интернет и дистанционных технологий, на сайте <https://1ms.bspu.ru>.

6. Содержание дисциплины

Содержание разделов дисциплины

№	Наименование раздела дисциплины	Содержание раздела
1.	Цифровое пространство жизни	Цифровые сервисы: назначение и функциональные возможности. Виды регистрации и идентификации пользователя. Информационная безопасность. Электронные услуги: государственные и муниципальные услуги, электронная приемная. Использование геоинформационных систем. Программы и сервисы проведения онлайн-конференций и вебинаров

2.	Поиск и систематизация информации	Сетевые технологии обработки информации: веб-браузеры, почтовые клиенты, информационно-поисковые системы, онлайн технологии. Облачные технологии для хранения и обработки данных.
3.	Применение современных офисных программ для обработки и анализа информации	Обработка, анализ и наглядное представление информации в текстовых и табличных редакторах: интерфейс, основные функциональные возможности, принципы работы. Использование шаблонов документов. Форматирование текста в соответствии с требованиями и стандартами. Обработка и способы анализа текстовой и числовой информации. Деловая графика. Информационные технологии подготовки компьютерных презентаций и публикаций.

Рекомендуемая тематика учебных занятий в форме контактной работы:

Рекомендуемый перечень тем лабораторных работ:

№ п/п	Наименование раздела дисциплины	Тема лабораторной работы
1.	Поиск и систематизация информации	Технологии поиска информации в сети Интернет
2.	Применение современных офисных программ для обработки и анализа информации	Создание и работа с электронным документом, электронными таблицами
3.	Поиск и систематизация информации	Облачные технологии для передачи и обработки информации
4.	Цифровое пространство жизни	Геоинформационные системы
5.	Применение современных офисных программ для обработки и анализа информации	Интерактивные презентационные технологии, сервисы вебинаров
6.	Цифровое пространство жизни	Современные электронные услуги и сервисы
7.	Цифровое пространство жизни	Работа с информационным порталом БГПУ им. М. Акмуллы

Требования к самостоятельной работе студентов по освоению дисциплины

В самостоятельную работу студента входит:

- поиск информации, ее систематизация;
- подготовка докладов и презентационных материалов;
- подготовка к лабораторным работам – изучение теоретического материала по темам лабораторных работ;
- подготовка отчетов по лабораторным работам.

Примерная тематика докладов и презентационных материалов для самостоятельных работ

18. Электронные библиотечные системы.
19. Электронные государственные и муниципальные услуги.
20. Мобильные приложения и электронные сервисы в сфере услуг.
21. Электронная приемная. Примеры реализации электронных очередей.
22. Системы электронных платежей.
23. Современные средства создания сайтов.
24. Современные средства видеотрансляций.
25. Интернет вещей.
26. Виртуальная и дополненная реальность.
27. Большие данные.

28. Блокчейн-технологии.
29. Искусственный интеллект.
30. Основные отечественные решения и документы в сфере цифровой экономики.
31. Безопасность в цифровой среде.
32. Информационная безопасность: сетевая безопасность.
33. Информационная безопасность: компьютерные вирусы.
34. Мобильные приложения и сервисы в сфере услуг.

Руководствуясь положениями статьи 47 и статьи 48 Федерального закона от 29 декабря 2012 г. N 273-ФЗ "Об образовании в Российской Федерации" научно-педагогические работники и иные лица, привлекаемые университетом к реализации данной образовательной программы, пользуются предоставленными академическими правами и свободами в части свободы преподавания, свободы от вмешательства в профессиональную деятельность; свободы выбора и использования педагогически обоснованных форм, средств, методов обучения и воспитания; права на творческую инициативу, разработку и применение авторских программ и методов обучения и воспитания в пределах реализуемой образовательной программы и отдельной дисциплины.

Исходя из рамок, установленных учебным планом по трудоемкости и видам учебной работы по дисциплине, преподаватель самостоятельно выбирает тематику занятий по формам и количеству часов проведения контактной работы: лекции и иные учебные занятия, предусматривающие преимущественную передачу учебной информации преподавателем и (или) занятия семинарского типа (семинары, практические занятия, практикумы, лабораторные работы, коллоквиумы и иные аналогичные занятия), и (или) групповые консультации, и (или) индивидуальную работу обучающихся с преподавателем, в том числе индивидуальные консультации (по курсовым работам/проектам – при наличии курсовой работы/проекта по данной дисциплине в учебном плане).

Рекомендуемая тематика занятий максимально полно реализуется в контактной работе со студентами очной формы обучения. В случае реализации образовательной программы в заочной / очно-заочной форме трудоемкость дисциплины сохраняется, однако объем учебного материала в значительной части осваивается студентами в форме самостоятельной работы. При этом требования к ожидаемым образовательным результатам студентов по данной дисциплине не зависят от формы реализации образовательной программы.

7. Учебно-методическое и информационное обеспечение дисциплины:

основная литература:

1. Родыгин, А.В. Информатика. MS Office : учебное пособие : [16+] / А.В. Родыгин ; Новосибирский государственный технический университет. – Новосибирск : Новосибирский государственный технический университет, 2018. – 95 с. : табл., ил. – Режим доступа: по подписке. – URL: <http://biblioclub.ru/index.php?page=book&id=573861> – Библиогр. в кн. – ISBN 978-5-7782-3638-7. – Текст : электронный.

2. Пархимович, М.Н. Основы интернет-технологий : учебное пособие / М.Н. Пархимович, А.А. Липницкий, В.А. Некрасова ; Северный (Арктический) федеральный университет им. М.В. Ломоносова. – Архангельск : Северный (Арктический) федеральный университет (САФУ), 2013. – 366 с. : табл., ил. – Режим доступа: по подписке. – URL: <http://biblioclub.ru/index.php?page=book&id=436379> – Библиогр.: с. 351-352. – ISBN 978-5-261-00827-9. – Текст : электронный.

3. Гасумова, С. Е. Информационные технологии в социальной сфере : учебное пособие / С. Е. Гасумова. — 4-е, изд. — Москва : Дашков и К, 2017. — 312 с. — ISBN 978-5-394-02236-4. — Текст : электронный // Лань : электронно-библиотечная система. — URL: <https://e.lanbook.com/book/93434> — Режим доступа: для авториз. пользователей.

4. Жуковский, О.И. Геоинформационные системы : учебное пособие / О.И. Жуковский ; Томский Государственный Университет Систем Управления и Радиоэлектроники (ТУСУР). – Томск : Эль Контент, 2014. – 130 с. : схем., ил. – Режим доступа: по подписке. – URL: <http://biblioclub.ru/index.php?page=book&id=480499> – Библиогр.: с. 125-126. – ISBN 978-5-4332-0194-1. – Текст : электронный.

программное обеспечение:

- Операционная система: MS Windows

- Веб-браузер: Mozilla Firefox (свободно распространяемое ПО) / пр.
- Офисный пакет: Microsoft Office /пр.: текстовый редактор, табличный процессор (создание таблиц), программа подготовки презентаций, графический редактор.
- Программное средство видео-связи: Skype (свободно распространяемое ПО) / пр.

базы данных, информационно-справочные материалы и поисковые системы:

1. <http://цифроваяграмотность.рф>
2. <http://www.mgup.ru/TDP/>
3. <http://www.iot.ru>
4. <http://itru.info/>
5. <https://prezi.com/>
6. <http://itkaliningrad.ru/>
7. <http://citforum.ru/>
8. www.biblioclub.ru
9. <http://e.lanbook.com/>
10. <https://biblio-online.ru/>

8. Материально-техническое обеспечение дисциплины:

Для проведения занятий лекционного типа используются специальные помещения (учебные аудитории), оборудованные техническими средствами обучения – мультимедийной проекционной техникой.

Для проведения текущего контроля и промежуточной аттестации достаточно специальных помещений (учебных аудиторий), оборудованных специализированной мебелью (для обучающихся).

Для проведения лабораторных работ необходимо помещение, оснащенное компьютерной техникой с возможностью подключения к сети «Интернет» и обеспечением доступа в электронную информационно-образовательную среду университета.

Для организации самостоятельной работы обучающимся предоставляются помещения, оснащенные компьютерной техникой с возможностью подключения к сети «Интернет» и обеспечением доступа в электронную информационно-образовательную среду университета.

Для обучения инвалидов и лиц с ограниченными возможностями здоровья университетом могут быть представлены специализированные средства обучения, в том числе технические средства коллективного и индивидуального пользования:

- **Оборудование для лиц с нарушением зрения:** Портативный ручной видеоувеличитель Ruby; Принтер для печати рельефно-точечным шрифтом Брайля; Тактильный дисплей Брайля Focus 40 Blue; Электронная пишущая машинка Twen T180+ с дополнительной установкой шрифта Брайля;

- **Оборудование для лиц с нарушением слуха и речи:** Речевой компьютерный тренажер Дэльфа-142.1; Аппарат слуховой электронный воздушного звукопроводения заушного типа У-01 «Исток»; Аудиометр автоматизированный АА – 02; Портативная информационная индукционная система для слабослышащих «Исток» А2; Индуктор заушный;

- **Оборудование для лиц с нарушением ОДА:** Приспособление для письма Writing-Bird; Специализированная мышь для лиц с нарушениями опорно-двигательного аппарата - джойстик компьютерный инклюзивный Optima Joystick; Специализированная клавиатура с большими кнопками для лиц с заболеваниями опорно-двигательного аппарата и слабовидящими людьми.

9. Методические рекомендации по изучению дисциплины

Для создания условий развития профессионального мышления обучающихся, необходимо при изучении дисциплины «Информационно-коммуникационные технологии в профессиональной деятельности» соблюдать все требования, обозначенные в ФГОС ВО. В процессе обучения необходимо организовать работу обучаемых по решению проблемных ситуаций, а также самостоятельной исследовательской деятельности. Современная культура обучения должна помочь студентам раскрыть свои таланты, научить их применять в учебной, научной и других видах деятельности.

К системе научно-методического обеспечения преподавания данной дисциплины относятся:

- преподаватели с их профессиональными знаниями и навыками педагогического мастерства;
- программы, учебники, учебно-методические пособия и др.;
- современные цифровые и интернет технологии для поиска, хранения, обработки и представления информации;
- формы учебного процесса (лабораторные работы и самостоятельная работа);
- система контроля и оценивания успешности обучающихся;
- передовые методики и средства обучения.

Применение интерактивных методик позволяет активизировать возможности учащихся.

Интерактивные методы обучения подразумевают получение учебного знания посредством совместной работы участников познавательного процесса: преподавателя и студента. Виды интерактивных образовательных технологий, используемых на аудиторных занятиях:

- смешанное обучение,
- решение кейсов,
- работа в команде.

Активные методы обучения ориентированы на личность самого студента, на его сознательное участие в развитии собственных знаний, персональных и профессиональных навыков, в том числе навыков коллективной работы и творческого решения конкретных проблем. Активные образовательные технологии, рекомендуемые для применения на лабораторных занятиях:

- подготовка и выступление с докладом, сообщением.

В случае организации учебной работы с использованием дистанционных образовательных технологий занятия проводятся в электронной информационно-образовательной среде университета на сайте <https://lms.bspu.ru>. Инструкции для работы в системе дистанционного обучения размещены на сайте и адресованы как преподавателям (<https://lms.bspu.ru/course/view.php?id=1044>), так и студентам (<https://lms.bspu.ru/course/view.php?id=1987#section-2>).

10. Требования к промежуточной аттестации и оценочные материалы для ее проведения

Промежуточная аттестация выполняется в форме зачета с оценкой.

Оценочные материалы текущего контроля и промежуточной аттестации представлены в виде кейс-заданий.

Примерные кейс-задания для проведения промежуточной аттестации по дисциплине:

Кейс-задача 1. Подготовить и обработать документы для представления в цифровом виде, заданного формата (jpg, pdf). Описать технологии: регистрации и формы представления личной информации, запроса справки об отсутствии/наличия судимости на сайте госуслуги, запись к врачу.

Кейс-задача 2. С помощью поисковых систем найти информацию по заданной теме, используя не менее трех информационных ресурсов. Систематизировать подготовленную информацию и сформировать текстовый файл, содержащий иллюстрации, таблицы и диаграммы по требованиям.

Требования к оформлению: в соответствии с требованиями: представлена в форматах doc или docx (MS Word XP/2007 и выше). Параметры страницы: размер бумаги – А4, поля: нижнее – 2,5 см, остальные – 2 см. Параметры текста: шрифт–Times New Roman, размер шрифта – 14, абзацный отступ – 1,25 см, межстрочное расстояние – одинарное, выравнивание текста – по ширине. Размер рисунков должен быть не менее 70x120 мм, в черно-белом формате (без градаций серого), размер шрифта надписей на рисунках должен быть не менее 10. Подпись размещается под рисунком, выравнивается по центру, 13 шрифтом, например: «Рис. 1. Название». Название таблицы размещается над таблицей, выравнивается по центру 13 шрифтом. В тексте должны присутствовать ссылки на все таблицы, рисунки и использованную литературу. Литература приводится в квадратных скобках.

Кейс-задача 3. Провести поиск и анализ информации по заданному товару/услуге, не менее 10 источников. Собранные данные занести в редактор таблиц. Используя встроенные функции табличного редактора найти минимальные, максимальные и средние стоимости. Сформировать диаграммы. Сделать выводы и представить анализ результатов.

Кейс-задача 4. Используя библиотечные интернет-ресурсы, информационно-справочные системы провести обзор литературных источников на заданную тематику. Оформить список в текстовом редакторе в соответствии с ГОСТ Р 7.05-2008.

Кейс-задача 5. Используя облачные сервисы обработать изображение текста для перевода в формат текстового редактора. Обработать полученный файл с данными в соответствии с заданными требованиями. Подготовить документ заданного формата (jpg, pdf) для размещения в электронном портфолио.

Кейс-задача 6. Организовать группу 3-5 человек. Используя облачные сервисы по редактированию документов создать текстовый документ, шаблон документа. Организовать совместный доступ с разными правами пользователя: только просмотр, просмотр и редактирование. Открыть доступ по ссылке, организовать и предоставить доступ через электронную почту.

Кейс-задание 7. На предложенную тему/проблему:

используя прикладные программы для обработки текста и изображений подготовить и оформить пакет цифровых документов: деловое письмо/запрос, предполагающее официальный бланк предприятия, рисунки;

2) используя прикладные программы свободного доступа и облачные ресурсы оцифровать рукописный текст и изображения. Сохранить в требуемом формате;

3) осуществить поиск в сети Интернет контактной информации профильной (по заданной теме) гос.службы/организации/банка, а именно: электронной почты, электронной приемной, социальных коммутативных сервисов;

4) описать процесс отправки цифровых документов и сопроводительного текста по электронной почте и средствам деловой коммуникации.

Кейс-задание 8. На предложенную тему/проблему:

6) используя современные средства видеозаписи, в том числе мобильные устройства, подготовить устное видеообращение и дополнительные изображения;

7) осуществить передачу видеоизображения на компьютер с помощью почтовых сервисов и/или социальных сетей;

8) обработать с помощью прикладных программ свободного доступа и облачных ресурсов видео и сохранить в виде файлов в заданном формате;

9) осуществить поиск в сети Интернет контактной информации профильной (по заданной теме) гос.службы/организации/банка, а именно: электронной почты, электронной приемной, социальных коммутативных сервисов;

10) описать процесс отправки цифровых документов и сопроводительного текста по электронной почте и средствам деловой коммуникации.

В полном объеме оценочные материалы хранятся на кафедре, реализующей данную дисциплину. Оценочные материалы с автоматизированной проверкой результатов обучения (при наличии) размещаются в электронной информационно-образовательной среде университета на сайте <https://lms.bspu.ru>.

Планируемые уровни сформированности компетенций обучающихся и критерии оценивания

Уровни	Содержательное описание уровня	Основные признаки выделения уровня (этапы формирования компетенции, критерии оценки сформированности)	Пятибалльная шкала (академическая) оценка	БРС, % освоения (рейтинговая оценка)
Повышенный	Творческая деятельность	<i>Включает нижестоящий уровень и решение кейса</i>	Отлично	90-100
Базовый	Применение знаний и умений с большей степенью самостоятельности и инициативы	<i>Включает нижестоящий уровень и демонстрацию заданий выполненной самостоятельной работы</i>	Хорошо	70-89,9

Удовлетворительный (достаточный)	Репродуктивная деятельность	Выполнение лабораторных работ в рамках аудиторных занятий	Удовлетворительно	50-69,9
Недостаточный	Отсутствие признаков удовлетворительного уровня		Неудовлетворительно	Менее 50

Результаты текущего контроля и промежуточной аттестации в соответствии с применяемой университетом балльно-рейтинговой системой оценки качества образования вносятся в электронные ведомости и таким образом отображаются в электронном портфолио студента в электронной информационно-образовательной среде университета. Результаты промежуточной аттестации (кроме неудовлетворительных) вносятся и в зачетные книжки студентов.

Разработчики:

Д.т.н., профессор, зав. кафедрой прикладной информатики А.С. Филиппова

К.т.н., доцент кафедры прикладной информатики Э.И. Дямина

Эксперты:

К.т.н., доцент, заместитель директора по информационным технологиям ООО "Радэк"

Д.Р. Богданова

МИНОБРНАУКИ РОССИИ
ФГБОУ ВО «Башкирский государственный педагогический университет
им. М. Акмуллы»

РАБОЧАЯ ПРОГРАММА

К.М.01.14(К) Экзамена по модулю «Общепрофессиональный модуль»

для направления подготовки

44.03.01 Педагогическое образование

Направленность (профиль)

«Математика с основами информационных технологий
(с использованием дистанционных образовательных технологий)»

квалификация выпускника: бакалавр

1. Целью экзамена по модулю является:

- выявление сформированности общепрофессиональных компетенций:
 - Способен осуществлять профессиональную деятельность в соответствии с нормативно-правовыми актами в сфере образования и нормами профессиональной этики (ОПК–1)

Индикаторы достижения:

ОПК.1.1. Демонстрирует знания нормативно-правовых актов в сфере образования и норм профессиональной этики

ОПК.1.2. Строит образовательные отношения в соответствии с правовыми и этическими нормами профессиональной деятельности

ОПК.1.3. Организует образовательный процесс в соответствии с правовыми и этическими нормами профессиональной деятельности

– Способен участвовать в разработке основных и дополнительных образовательных программ, разрабатывать отдельные их компоненты (в том числе с использованием информационно-коммуникационных технологий) (ОПК-2);

Индикаторы достижения:

ОПК.2.1. Демонстрирует знание компонентов основных и дополнительных образовательных программ

ОПК.2.1. Умеет использовать ИКТ в разработке отдельных компонентов основных и дополнительных образовательных программ

ОПК.2.3. Разрабатывает основные и дополнительные образовательные программы средствами ИКТ

–Способен организовывать совместную и индивидуальную учебную и воспитательную деятельность обучающихся, в том числе, с особыми образовательными потребностями, в соответствии с требованиями федеральных государственных образовательных стандартов (ОПК-3);

Индикаторы достижения:

ОПК.3.1. Демонстрирует знание содержания, форм, методов и технологий организации учебной и воспитательной деятельности обучающихся, в том числе с особыми образовательными потребностями

ОПК.3.2. Умеет определять и формулировать цели и задачи совместной и индивидуальной учебной и воспитательной деятельности обучающихся, в том числе с особыми образовательными потребностями в соответствии с требованиями ФГОС.

ОПК.3.3. Организует учебную и воспитательную деятельность обучающихся, в том числе с особыми образовательными потребностями.

–Способен осуществлять духовно-нравственное воспитание обучающихся на основе базовых национальных ценностей (ОПК-4);

Индикаторы достижения:

ОПК.4.1. Демонстрирует знание духовно-нравственных ценностей личности и модели нравственного поведения в профессиональной деятельности и условия их реализации.

ОПК.4.2. Осуществляет отбор диагностических средств для определения уровня сформированности духовно-нравственных ценностей и проектирует их формирование.

ОПК.4.3. Осуществляет духовно-нравственное воспитание обучающихся.

–Способен осуществлять контроль и оценку формирования результатов образования обучающихся, выявлять и корректировать трудности в обучении (ОПК-5);

Индикаторы достижения:

ОПК.5.1. Демонстрирует знание образовательных результатов, обучающихся и методы, формы их оценки и контроля

ОПК.5.2. Осуществляет отбор диагностических средств, форм контроля и оценки сформированности образовательных результатов обучающихся.

ОПК.5.3. Применяет различные диагностические средства, формы контроля и оценки сформированности образовательных результатов обучающихся; выявляет трудности в обучении и корректирует пути достижения образовательных результатов.

–Способен использовать психолого-педагогические технологии в профессиональной деятельности, необходимые для индивидуализации обучения, развития, воспитания, в том числе обучающихся с особыми образовательными потребностями (ОПК-6);

Индикаторы достижения:

ОПК.6.1. Демонстрирует знания психолого-педагогических технологий в профессиональной деятельности, необходимые для индивидуализации обучения, развития, воспитания, в том числе обучающихся с особыми образовательными потребностями

ОПК.6.2. Демонстрирует умения дифференцированного отбора психолого-педагогических технологий, необходимых для индивидуализации обучения, развития, воспитания, в том числе обучающихся с особыми образовательными потребностями, с целью эффективного осуществления профессиональной деятельности

ОПК.6.3. Применяет психолого-педагогические технологии в профессиональной деятельности, необходимые для индивидуализации обучения, развития, воспитания, в том числе обучающихся с особыми образовательными потребностями

– Способен взаимодействовать с участниками образовательных отношений в рамках реализации образовательных программ (ОПК-7);

Индикаторы достижения:

ОПК.7.1. Определяет состав участников образовательных отношений, их права и обязанности в рамках реализации образовательных программ

ОПК.7.2. Проводит отбор и применение форм, методов и технологий взаимодействия и сотрудничества участников образовательных отношений

ОПК.7.3. Планирует и организует деятельность основных участников образовательных отношений в рамках реализации образовательных программ

–Способен осуществлять педагогическую деятельность на основе специальных научных знаний (ОПК-8).

Индикаторы достижения:

ОПК.8.1. Демонстрирует специальные научные знания для осуществления педагогической деятельности

ОПК.8.2. Владеет методами осуществления педагогической деятельности

ОПК.8.3. Преобразует специальные научные знания и результаты исследований в своей педагогической деятельности

2. Трудоемкость модуля зафиксирована учебным планом соответствующей основной профессиональной образовательной программы, выражается в зачетных единицах. Одна зачетная единица равна 36 академическим часам продолжительностью 45 минут (27 астрономическим часам по 60 минут) и включает часы, отводимые на процедуры контроля и подготовку к ним.

3. Место дисциплины в структуре основной образовательной программы. Данный экзамен входит в Комплексный модуль «Общепрофессиональный модуль», включающий общепрофессиональные дисциплины и практики. Модуль относится к обязательной части учебного плана основной профессиональной образовательной программы по направлению 44.03.01 Педагогическое образование.

4. Перечень планируемых результатов дисциплины:

В результате освоения дисциплины студент должен:

Знать:

- нормативно-правовые акты и нормы профессиональной этики в сфере профессиональной деятельности;
- компоненты основных и дополнительных образовательных программ, основы проектирования, научно-методическое обеспечение;
- содержание, формы, методы и технологии организации учебной и воспитательной деятельности обучающихся;
- принципы духовно-нравственного воспитания обучающихся на основе базовых национальных ценностей, модели нравственного поведения в профессиональной деятельности и условия их реализации;
- принципы организации контроля и оценивания образовательных результатов, обучающихся; технологии и методы корректирования трудностей в образовательном процессе;
- сущность, особенности и специфику применения психолого-педагогических технологий в профессиональной деятельности, суть индивидуализации обучения, развития, воспитания, в том числе применимой к обучающимся с особыми образовательными потребностями;
- способы и формы взаимодействия педагога с участниками образовательных отношений.

Уметь:

- проектировать и строить образовательные отношения между участниками процесса в соответствии с нормативно-правовыми, этическими нормами профессиональной деятельности;
- использовать средства ИКТ в разработке отдельных компонентов примерных основных и дополнительных образовательных программ;
- ставить цели и задачи совместной и индивидуальной учебной и воспитательной деятельности обучающихся;
- анализировать и разрабатывать педагогические ситуации, содействующие становлению у обучающихся нравственной позиции, духовности и ценностного отношения к человеку;
- применять методы диагностики и оценки показателей уровня и динамики формирования образовательных результатов; проводить педагогическую диагностику обучающихся;
- осуществлять дифференцированный отбор, проектирует психолого-педагогические технологии с целью индивидуализации обучения, развития, воспитания, в том числе обучающихся с особыми образовательными потребностями;
- отбирать и планировать формы, методы и технологии взаимодействия участников образовательных отношений;

- подбирать и трансформировать научные знания для проектирования деятельности педагога;
- интерпретировать ценностные ориентации педагогической профессии, структуру профессиональной деятельности и основы педагогического мастерства учителя.

Владеть:

- построением субъект-субъектных отношений в образовательном процессе, базирующихся на паритетном участии обучающихся и обучающихся в соответствии с правовыми и этическими нормами;
- навыками применения ИКТ для разработки основных и дополнительных образовательных программ;
- навыками использования форм, методов, приемов и средств организации совместной и индивидуальной учебной и воспитательной деятельности обучающихся, в том числе с особыми образовательными потребностями;
- навыками создания в образовательном процессе педагогических ситуаций, способствующих духовно-нравственному становлению обучающихся;
- диагностическим инструментарием контроля, оценивания и корректирования образовательных результатов обучающихся;
- методиками реализации психолого-педагогических технологий для индивидуализации обучения, развития и воспитания обучающихся, в том числе с особыми потребностями;
- методами планирования и организации деятельности участников в рамках образовательной программы;
- способами соотнесения научно-теоретических знаний с опытом педагогической деятельности в соответствии с требованиями профессионального стандарта; навыками определения компонентов структуры и функций педагогической деятельности.

5. Виды учебной работы по модулю зафиксированы учебным планом основной профессиональной образовательной программы, выражаются в академических часах.

Часы контактной работы и самостоятельной работы студента и часы, отводимые на процедуры контроля, могут различаться в учебных планах ОПОП по формам обучения.

Контактная работа, в том числе может проводиться посредством электронной информационно-образовательной среды университета с использованием ресурсов сети Интернет и дистанционных технологий, на сайте <https://lms.bspu.ru>.

6. Содержание экзамена по модулю

Программа экзамена
Дидактические **единицы**
(составные части модуля в соответствии с учебным планом ОПОП)

1. Введение в педагогическую деятельность
2. Теория и методика воспитания
3. Теория и технологии обучения
4. Современные средства оценивания результатов обучения

Формой итогового контроля знаний и выявления уровня овладения общепрофессиональными компетенциями в результате изучения дисциплины является экзамен, который проводится в электронной форме.

В программу экзамена входят три блока заданий:

- тестовые задания,
- педагогические ситуации,
- алгоритмизированные задания.

7. Учебно-методическое и информационное обеспечение:

литература:

1. Пешкова, В.Е. Педагогика: курс лекций / В.Е. Пешкова. – Москва ; Берлин : Директ-Медиа, 2015. – Ч. 2. Общие основы педагогики. – 121 с. : ил. – Режим доступа: по подписке. – URL: <http://biblioclub.ru/index.php?page=book&id=426826> . – Библиогр. в кн. – ISBN 978-5-4475-3912-2. – DOI 10.23681/426826. – Текст : электронный.

2. Подласый, И.П. Педагогика. В 3-х книгах / И.П. Подласый. - М.: Гуманитарный издательский центр ВЛАДОС, 2008. - Кн. 1. Общие основы. - 528 с. - (Педагогика и воспитание). - ISBN 978-5-691-01555-7; То же [Электронный ресурс]. - <http://biblioclub.ru/index.php?page=book&id=58318>

3. Слостенин, В.А. Педагогика [Текст]: учеб. / В.А. Слостенин, И.Ф. Исаев, Е.Н. Шиянов; под ред. В.А. Слостенина. - 11-е изд.; стер. - М.: Академия, 2012. - 608 с.

программное обеспечение

Допускается проведения экзамена в электронной информационно-образовательной среде университета с применением дистанционных образовательных технологий (на сайте lms.bspu.ru).

Свободно распространяемое программное обеспечение Moodle для организации практики с применением дистанционных образовательных технологий;

Операционные системы: Ubuntu (свободно распространяемое ПО) / MS Windows / пр.

Веб-браузер: Mozilla Firefox (свободно распространяемое ПО) / пр.

Офисный пакет: LibreOffice (свободно распространяемое ПО) / Microsoft Office /пр.: текстовый редактор, табличный процессор (создание таблиц), программа подготовки презентаций, графический редактор.

базы данных, информационно-справочные материалы и поисковые системы:

1. <http://www.edu.ru>

2. http://www.edu.ru/index.php?page_id=6

3. http://www.edu.ru/index.php?page_id=242

4. <http://elibrary.ru>

5. <http://studentam.net>

8. Материально-техническое обеспечение экзамена

Для проведения консультаций, текущего контроля и промежуточной аттестации достаточно специальных помещений (учебных аудиторий), оборудованных специализированной мебелью (для обучающихся) меловой / маркерной доской. Кабинет независимого тестирования

Для проведения контроля и промежуточной аттестации инвалидов и лиц с ограниченными возможностями здоровья университетом могут быть

представлены специализированные средства обучения, в том числе технические средства коллективного и индивидуального пользования:

– **Оборудование для лиц с нарушением зрения:** Портативный ручной видеоувеличитель Ruby; Принтер для печати рельефно-точечным шрифтом Брайля; Тактильный дисплей Брайля Focus 40 Blue; Электронная пишущая машинка Twen T180+ с дополнительной установкой шрифта Брайля;

– **Оборудование для лиц с нарушением слуха и речи:** Речевой компьютерный тренажер Дэльфа-142.1; Аппарат слуховой электронный воздушного звукопроведения заушного типа У-01 «Исток»; Аудиометр автоматизированный АА – 02; Портативная информационная индукционная система для слабослышащих «Исток» А2; Индуктор заушный;

– **Оборудование для лиц с нарушением ОДА:** Приспособление для письма Writing-Bird; Специализированная мышь для лиц с нарушениями опорно-двигательного аппарата - джойстик компьютерный инклюзивный Optima Joystick; Специализированная клавиатура с большими кнопками для лиц с заболеваниями опорно-двигательного аппарата и слабовидящими людьми.

9. Методические рекомендации по организации и оцениванию результатов экзамена

Экзамен проводится как итоговая аттестация по модулю. Для определения итоговой отметки учитываются достижения студентов по составляющим данный модуль дисциплинам.

В содержание экзамена входит три блока заданий: тестовые задания, педагогические ситуации, алгоритмизированные задания.

В ходе экзамена выявляется уровень владения студентом теоретическими положениями педагогики и психологии. Оценивается полнота, глубина и осознанность знаний, сформированность компетенций, а также самостоятельность мышления.

При решении педагогических ситуаций, нацеленных на диагностику уровня сформированности определенных компетенций согласно ФГОС и учебной программы, оценивается уровень владения как конкретным, так и обобщенным умением (компетенцией) в области теории и практики образования.

Практическое задание (решение педагогической задачи или ситуации, анализ ситуации, задание с использованием теоретических знаний) нацелено на диагностику и оценку уровня сформированности определенной компетенции. При этом часть заданий может быть предложена студентам до экзамена для того, чтобы они смогли более обдуманно подойти к их выполнению.

Выполнение алгоритмизированных заданий выявляет сформированность компетенций профессиональной деятельности и позволяет определить практические умения их использования на практике.

В соответствии с требованиями компетентного подхода в процессе экзамена диагностируется уровень владения студентом программными знаниями (когнитивный компонент) по дисциплине и компетенциями (деятельностный компонент), указанными в ФГОС и учебном плане.

В случае организации экзамена по модулю с использованием дистанционных образовательных технологий он проводится в электронной информационно-образовательной среде университета на сайте <https://lms.bspu.ru>. Инструкции для работы в системе дистанционного обучения размещены на сайте и адресованы как преподавателям (<https://lms.bspu.ru/course/view.php?id=1044>), так и студентам (<https://lms.bspu.ru/course/view.php?id=1987#section-2>).

10. Требования к промежуточной аттестации по дисциплине

Промежуточная аттестация по предмету проводится по форме экзамена. В содержание экзамена входит три блока заданий: тестовые задания, педагогические ситуации, алгоритмизированные задания.

Примерный перечень тестовых заданий:

1. Системообразующим компонентом воспитательной системы являются:

- Планирование
- Цель
- Диагностика
- Методы

2. Педагогической задачей называется:

- Управляемая воспитательная ситуация
- Педагогически осмысленное взаимодействие между воспитателем и воспитуемым, направленное на развитие личности.

- Воспитательная цель

- Воспитательное мероприятие

3. Таксономия целей воспитания включает в себя:

- Педагогическое взаимодействие
- Взаимодействие между учениками
- Стратегические цели
- Тактические цели

Примерный перечень педагогических ситуаций:

1. На первом родительском собрании предвыпускного класса группа родителей потребовала от классного руководителя не загружать детей ни общественной работой, ни внеклассными мероприятиями. Десятиклассникам нужно думать лишь о поступлении в вуз! Что делать классному руководителю?

-Согласиться с родителями, действительно, от последних двух лет зависит будущее детей

-Ограничить воспитательную работу только профориентационной деятельностью

-Направить с этим требованием к директору. Пусть он разбирается с родителями

-Объяснить, что выпускные классы – это не только период предпрофессионального становления, но и время, когда ярко проявляется потребность в межличностном общении и социальной значимости. И если это время будет безвозвратно упущено, то это может привести к крайнему индивидуализму, с одной стороны, и духовной черствости, с другой.

Примерный перечень алгоритмизированных заданий:

1. Выберите правильный алгоритм анализа педагогической ситуации

-формулировка педагогических проблем и педагогических задач; выявление объектов и субъектов воспитания; характеристика взаимоотношений субъектов.

-выявление объектов и субъектов воспитания; характеристика взаимоотношений субъектов; формулировка педагогических проблем и педагогических задач.

- характеристика взаимоотношений субъектов; формулировка педагогических проблем и педагогических задач; выявление объектов и субъектов воспитания.

- формулировка педагогических проблем и педагогических задач; характеристика взаимоотношений субъектов; выявление объектов и субъектов воспитания.

Критериями оценки **знаний** студентов являются:

- владение понятийным аппаратом;
- глубина и осознанность знаний;
- прочность и действенность знаний;
- аналитичность и доказательность рассуждений.

Уровень сформированности **умения**, а также **компетенции** студентов оценивается по следующим критериям:

- использование ранее полученных теоретических знаний при решении педагогических задач;
- способность решать конкретные педагогические задачи и ситуации;
- обоснование, аргументация выполненного решения педагогической задачи и ситуации.

Общая оценка уровня овладения студентом знаниями и компетенциями в результате ответа на экзамене складывается из следующих признаков:

1) **достаточный уровень** (компетенция достаточно развита) – студент продемонстрировал полные, глубокие и осознанные знания; компетенция сформирована полностью; решение задачи (ситуации) осуществлялось с осознанной опорой на теоретические знания и умения применять их в конкретной ситуации; решение задачи не вызвало особых затруднений;

2) **недостаточный уровень** (компетенция недостаточно развита) - студент продемонстрировал недостаточно полные, глубокие и осознанные знания; компетенция сформирована лишь частично, не представляет собой обобщенное умение; при решении задачи (ситуации) теоретические знания использовались фрагментарно, поверхностно; решение задачи (ситуации) вызвало значительные затруднения;

3) **крайне недостаточный уровень** (компетенция не развита) – студент продемонстрировал отсутствие знаний; компетенция не сформирована даже на уровне отдельного умения; задача не решена, студент не ориентируется в условиях и способах решения задачи (ситуации).

Планируемые уровни сформированности компетенций обучающихся и критерии оценивания

Уровни	Содержательное описание уровня	Основные признаки выделения уровня (этапы формирования компетенции, критерии оценки сформированности)	Пятибалльная шкала (академическая) оценка	БРС, % освоения (рейтинговая оценка)
Повышенный	Творческая деятельность	<i>Включает нижестоящий уровень.</i> Умение самостоятельно принимать решение, решать проблему/задачу теоретического или прикладного характера на	Отлично	90-100

		основе изученных методов, приемов, технологий.		
Базовый	Применение знаний и умений в более широких контекстах учебной и профессиональной деятельности, нежели по образцу, с большей степенью самостоятельности и инициативы	<i>Включает нижестоящий уровень.</i> Способность собирать, систематизировать, анализировать и грамотно использовать информацию из самостоятельно найденных теоретических источников и иллюстрировать ими теоретические положения или обосновывать практику применения.	Хорошо	70-89,9
Удовлетворительный (достаточный)	Репродуктивная деятельность	Изложение в пределах задач курса теоретически и практически контролируемого материала	Удовлетворительно	50-69,9
Недостаточный	Отсутствие признаков удовлетворительного уровня		Неудовлетворительно	Менее 50

Результаты текущего контроля и промежуточной аттестации в соответствии с применяемой университетом балльно-рейтинговой системой оценки качества образования вносятся в электронные ведомости и таким образом отображаются в электронном портфолио студента в электронной информационно-образовательной среде университета. Результаты промежуточной аттестации (кроме неудовлетворительных) вносятся и в зачетные книжки студентов.

Разработчики:

к.п.н., профессор кафедры педагогики и психологии БГПУ им. М.Акмуллы Сытина Н.С.

к.п.н., доцент кафедры педагогики и психологии БГПУ им. М.Акмуллы Арсланова М.Н.

к.п.н., доцент кафедры педагогики и психологии БГПУ им. М.Акмуллы Султанова Л.Ф.

Эксперты:

Внешний:

Директор МБОУ лицея №5 г.Уфы, кандидат педагогических наук Зарипова А.И.

Внутренний:

зав. кафедрой педагогики и психологии профессионального образования БГПУ им. М.Акмуллы, канд. пед. наук, доцент Бахтиярова В.Ф.

МИНОБРНАУКИ РОССИИ
ФГБОУ ВО «Башкирский государственный педагогический университет
им. М. Акмуллы»

РАБОЧАЯ ПРОГРАММА ДИСЦИПЛИНЫ

ФТД.В.01 АДАПТИВНЫЙ КУРС ДЛЯ ЛИЦ С ОГРАНИЧЕННЫМИ ВОЗМОЖНОСТЯМИ ЗДОРОВЬЯ

для всех направлений подготовки
44.03.01 Педагогическое образование

Направленность (профиль)

«Математика с основами информационных технологий
(с использованием дистанционных образовательных технологий)»

квалификация выпускника: бакалавр

31. Целью дисциплины является:

- развитие универсальной компетенции:
 - способен управлять своим временем, выстраивать и реализовывать траекторию саморазвития на основе принципов образования в течение всей жизни (УК-6).
индикаторы достижения:
 - демонстрирует понимание принципов образования в течение всей жизни (УК 6.1.).

2. Трудоемкость учебной дисциплины зафиксирована учебным планом соответствующей основной профессиональной образовательной программы, выражается в зачетных единицах. Одна зачетная единица равна 36 академическим часам продолжительностью 45 минут (27 астрономическим часам по 60 минут) и включает часы контактной работы и часы самостоятельной работы студента, в том числе часы, отводимые на процедуры контроля и подготовку к ним.

3. Место дисциплины в структуре основной образовательной программы:

Дисциплина «Адаптивный курс для лиц с ограниченными возможностями здоровья» относится к факультативам.

4. Планируемые результаты обучения по дисциплине, обеспечивающие достижение планируемых результатов освоения образовательной программы:

В результате изучения дисциплины студент должен:

Знать:

- теоретико-методологические основы самоорганизации, саморазвития, самореализации;
- основные способы проведения самооценки, корректировки и совершенствования на этой основе собственной деятельности;
- рефлексивные методы в процессе оценки разнообразных ресурсов (личностных, психофизиологических, ситуативных, временных и т.д.).

5. Виды учебной работы по дисциплине зафиксированы учебным планом основной профессиональной образовательной программы по указанному направлению и профилю, выражаются в академических часах.

Часы контактной работы и самостоятельной работы студента и часы, отводимые на процедуры контроля, могут различаться в учебных планах ОПОП по формам обучения.

Объем контактной работы включает часы контактной аудиторной работы (лекции/практические занятия/ лабораторные работы), контактной внеаудиторной работы (контроль самостоятельной работы), часы контактной работы в период аттестации. Контактная работа, в том числе может проводиться посредством электронной информационно-образовательной среды университета с использованием ресурсов сети Интернет и дистанционных технологий, на сайте <https://lms.bspu.ru>.

6. Содержание дисциплины

Содержание разделов дисциплины

№	Наименование раздела дисциплины	Содержание раздела
1.	Образовательная среда университета: ее возможности в преодолении проблем первичной адаптации студента с инвалидностью и с ОВЗ на начальном этапе обучения	Общая характеристика среды университета: сопровождающие образовательные ресурсы, способствующие адаптации студентов и получению высшего профессионального образования. Психолого-педагогическое сопровождение обучения студента с инвалидностью и ОВЗ: ресурсы вуза. Социально-медицинское сопровождение обучения студента с инвалидностью и ОВЗ в университете.
2.	Организация учебного процесса в высшей школе и ее особенности	Структура учебного процесса: общая характеристика особенностей лекционных, семинарских и практических занятий, практикумов, деловых игр и других видов аудиторной работы. Образовательные технологии, адаптированные для студентов с инвалидностью и с овз: электронные образовательные ресурсы, дистанционные технологии обучения.
3	Теоретические основы самоорганизации. Персональный менеджмент.	Понятие «самоорганизация» и «самообразование». Персональный менеджмент и его значение при получении высшего профессионального образования. Тайм-менеджмент в учебном процессе студента с инвалидностью в университете. Самоконтроль в процессе деятельности и результатов.
4.	Организация самостоятельной работы студента в высшей школе: ресурсное обеспечение	Методика и приемы самостоятельной работы студента Работа в библиотеке и с информационно-поисковыми системами в Интернете. Документальное оформление самостоятельной работы и контроль за ее исполнением.
5.	Коммуникативное взаимодействие участников образовательного процесса	Особенности коммуникации в студенческой среде. Формирование доверительного диалога между преподавателем и студентом с инвалидностью. Технологии избегания конфликтов.
6.	Основы самопрезентации и публичных выступлений в студенческом коллективе	Публичное выступление: его подготовка и презентация. Основы ораторского искусства. Самоанализ выступления.
7.	Индивидуальная образовательная траектория студента в вузе	Виды индивидуальной образовательной траектории студента с инвалидностью и ОВЗ. Значение профессионального обучения для лиц с инвалидностью и ОВЗ и его возможности для дальнейшей социальной интеграции.

		Жизнестойкость и жизнестворчество как индивидуальная стратегия студента с инвалидностью и ОВЗ.
8.	Здоровьесберегающие технологии в образовательном процессе студентов с инвалидностью. Индивидуальные (личностные) и институциональные решения.	Технологии здоровьесбережения и их значение в обучении студента с инвалидностью и ОВЗ. Виды и возможности использования здоровьесберегающих технологий в учебном процессе студента с инвалидностью и ОВЗ.

Рекомендуемая тематика учебных занятий в форме контактной работы:

Рекомендуемая тематика учебных занятий лекционного типа (предусматривающих преимущественную передачу учебной информации преподавателями):

Тема 1. Образовательная среда университета: ее возможности в преодолении проблем первичной адаптации студента с инвалидностью и с ОВЗ на начальном этапе обучения

Тема 2. Организация учебного процесса в высшей школе и ее особенности

Тема 3. Теоретические основы самоорганизации. Персональный менеджмент.

Тема 4. Организация самостоятельной работы студента в высшей школе: ресурсное обеспечение.

Рекомендуемая тематика учебных занятий семинарского типа (семинары, практические занятия, коллоквиумы и иные аналогичные занятия):

Тема 1: Образовательная среда университета: ее возможности в преодолении проблем первичной адаптации студента с инвалидностью и с ОВЗ на начальном этапе обучения.

Вопросы для обсуждения:

- 1) Общая характеристика среды университета.
- 2) Психолого-педагогическое сопровождение обучения студента с инвалидностью и ОВЗ: ресурсы вуза.
- 3) Социально-медицинское сопровождение обучения студента с инвалидностью и ОВЗ в университете.

Тема 2: Организация учебного процесса в высшей школе и ее особенности.

Вопросы для обсуждения:

- 1) Структура учебного процесса: общая характеристика особенностей лекционных, семинарских и практических занятий, практикумов, деловых игр и других видов аудиторной работы.
- 2) Образовательные технологии, адаптированные для студентов с инвалидностью и с ОВЗ: электронные образовательные ресурсы, дистанционные технологии обучения.

Тема 3: Теоретические основы самоорганизации. Персональный менеджмент.

Вопросы для обсуждения:

- 1) Понятие «самоорганизация» и «самообразование».
- 2) Персональный менеджмент и его значение при получении высшего профессионального образования.
- 3) Тайм-менеджмент в учебном процессе студента с инвалидностью в университете. Самоконтроль в процессе деятельности и результатов.

Тема 4: Организация самостоятельной работы студента в высшей школе: ресурсное обеспечение.

Вопросы для обсуждения:

- 1) Методика и приемы самостоятельной работы студента.
- 2) Работа в библиотеке и с информационно-поисковыми системами в Интернете.
- 3) Документальное оформление самостоятельной работы и контроль за ее исполнением.

Тема 5: Коммуникативное взаимодействие участников образовательного процесса.

Вопросы для обсуждения:

- 1) Особенности коммуникации в студенческой среде.
- 2) Формирование доверительного диалога между преподавателем и студентом с инвалидностью.
- 3) Технологии избегания конфликтов.

Тема 6: Коммуникативное взаимодействие участников образовательного процесса.

Вопросы для обсуждения:

- 1) Публичное выступление: его подготовка и презентация.
- 2) Самоанализ выступления.

Тема 7: Индивидуальная образовательная траектория студента в вузе.

Вопросы для обсуждения:

- 1) Виды индивидуальной образовательной траектории студента с инвалидностью и ОВЗ.
- 2.) Значение профессионального обучения для лиц с инвалидностью и ОВЗ и его возможности для дальнейшей социальной интеграции.
- 3) Жизнестойкость и жизнотворчество как индивидуальная стратегия студента с инвалидностью и ОВЗ.

Тема 8: Здоровьесберегающие технологии в образовательном процессе студентов с инвалидностью.

Вопросы для обсуждения:

1. Технологии здоровьесбережения и их значение в обучении студента с инвалидностью и ОВЗ.
2. Виды и возможности использования здоровьесберегающих технологий в учебном процессе студента с инвалидностью и ОВЗ.

Требования к самостоятельной работе студентов по освоению дисциплины

1. Разработать презентацию по организации культурно-просветительской работы вуза с последующей демонстрацией;
2. Составить глоссарий и выписать определения терминов по дисциплине;
3. Подготовить собственный профессиональный план на 2 семестр учебного года;
4. Составить хронометраж личного времени по данным самонаблюдения;
5. Составить памятку для первокурсника (в виде рекомендаций) по выполнению самостоятельной работы студента в вузе;
6. Написать эссе;
7. Подготовить реферат;
8. Разработать программу развития у себя личностных качеств студента профессионального образования;
9. Заполнить таблицу «Техники здоровьесбережения» (характеристика, описание, применение);
10. Разработать презентацию одной из технологий формирования здорового образа жизни.

Примерная тематика рефератов для самостоятельных работ:

1. Требования к речи современного педагога.
2. Основные правила орфоэпии.
3. Особенности жестикуляции при публичном выступлении.
4. Требования ораторского искусства к произношению речи.
5. Общее и особенное в классической и современной риторике.
6. Ораторское искусство и культура.
7. Правила продуктивного спора.
8. Ошибки в доказательстве.
9. Законы современного ораторского искусства.
10. Функции ораторского искусства.

Примерная тематика эссе для самостоятельных работ:

1. Как избежать конфликта с преподавателем?
2. Моя модель идеального университета.
3. Идеальный студент: кто он?
4. 10 причин поступления в педагогический вуз.
5. Я студент БГПУ им. М.Акмиллы.

7. Учебно-методическое и информационное обеспечение дисциплины:

литература:

1. Нигматов, З.Г. Инклюзивное образование: история, теория, технология / З.Г. Нигматов, Д.З. Ахметова, Т.А. Челнокова ; Институт экономики, управления и права (г. Казань), Кафедра теоретической и инклюзивной педагогики. – Казань : Познание, 2014. – 220 с. : табл. – (Педагогика, психология и технологии инклюзивного образования). – Режим доступа: по подписке. – URL: <http://biblioclub.ru/index.php?page=book&id=257842>– Библиогр. в кн. – ISBN 978-5-8399-0492-7. – Текст : электронный.
2. Педагогика и психология инклюзивного образования : учебное пособие / Д.З. Ахметова, З.Г. Нигматов, Т.А. Челнокова и др. ; под ред. Д.З. Ахметовой ; Институт экономики, управления и права (г. Казань), Кафедра теоретической и инклюзивной педагогики. – Казань : Познание, 2013. – 204 с. : ил., табл. – Режим доступа: по подписке. – URL: <http://biblioclub.ru/index.php?page=book&id=257980>– Библиогр. в кн. – Текст : электронный.

3. Ахметова, Д.З. Инклюзивный подход к психолого-педагогическому сопровождению обучения с применением дистанционных образовательных технологий : научно-методическое пособие / Д.З. Ахметова ; Институт экономики, управления и права (г. Казань). – Казань : Познание, 2014. – 64 с. : ил. – (Педагогика, психология и технология инклюзивного образования). – Режим доступа: по подписке. – URL: <http://biblioclub.ru/index.php?page=book&id=257841>. – Библиогр. в кн. – ISBN 978-5-8399-0480-4. – Текст : электронный.

программное обеспечение:

Операционные системы: Ubuntu (свободно распространяемое ПО) / MS Windows / пр.

Веб-браузер: Mozilla Firefox (свободно распространяемое ПО) / пр.

Офисный пакет: LibreOffice (свободно распространяемое ПО) / Microsoft Office / пр.: текстовый редактор, табличный процессор (создание таблиц), программа подготовки презентаций, графический редактор.

базы данных, информационно-справочные материалы и поисковые системы:

1. <http://biblioclub.ru/>

2. <http://e.lanbook.com/>

3. <https://biblio-online.ru/>

8. Материально-техническое обеспечение дисциплины:

Для проведения занятий лекционного типа используются специальные помещения (учебные аудитории), оборудованные техническими средствами обучения – мультимедийной проекционной техникой.

Для проведения занятий лекционного типа используются наборы демонстрационного оборудования и учебно-наглядных пособий, обеспечивающие тематические иллюстрации:

Для проведения занятий семинарского типа, курсового проектирования (выполнения курсовых работ), консультаций, текущего контроля и промежуточной аттестации достаточно специальных помещений (учебных аудиторий), оборудованных специализированной мебелью (для обучающихся) меловой / маркерной доской.

Для организации самостоятельной работы обучающимся предоставляются помещения, оснащенные компьютерной техникой с возможностью подключения к сети «Интернет» и обеспечением доступа в электронную информационно-образовательную среду университета.

Для обучения инвалидов и лиц с ограниченными возможностями здоровья университетом могут быть представлены специализированные средства обучения, в том числе технические средства коллективного и индивидуального пользования:

– **Оборудование для лиц с нарушением зрения:** Портативный ручной видео увеличитель Ruby; Принтер для печати рельефно-точечным шрифтом Брайля; Тактильный дисплей Брайля Focus 40 Blue; Электронная пишущая машинка Twen T180+ с дополнительной установкой шрифта Брайля;

– **Оборудование для лиц с нарушением слуха и речи:** Речевой компьютерный тренажер Дэльфа-142.1; Аппарат слуховой электронный воздушного звукопроводения заушного типа У-01 «Исток»; Аудиометр автоматизированный АА – 02; Портативная информационная индукционная система для слабослышащих «Исток» А2; Индуктор заушный;

– **Оборудование для лиц с нарушением ОДА:** Приспособление для письма Writing-Bird; Специализированная мышь для лиц с нарушениями опорно-двигательного аппарата - джойстик компьютерный инклюзивный OptimaJoystick; Специализированная клавиатура с большими кнопками для лиц с заболеваниями опорно-двигательного аппарата и слабовидящими людьми.

9. Методические рекомендации по изучению дисциплины

Учебная дисциплина «Адаптивный курс для лиц с ограниченными возможностями здоровья» призвана способствовать формированию компетенций у студента с инвалидностью и ОВЗ, способности к самообразованию и социально-профессиональной мобильности и его адаптации к условиям вузовского образовательного процесса, в результате чего он становится активным субъектом новых видов деятельности и отношений и приобретает возможности оптимального выполнения своих функций.

Изучение дисциплины «Адаптивный курс для лиц с ограниченными возможностями здоровья» осуществляется с опорой на запросы и ценностные ориентации самих студентов с инвалидностью и ОВЗ в области высшего образования, с учетом имеющихся у них ограничений и потребностей, на представление о себе как развивающейся личности и самоопределяющемся профессионале.

Логика изложения материала подразумевает изучение студентами специальной литературы, подготовка рефератов, развитие аналитико-синтетической деятельности в процессе обработки полученной информации.

Методические рекомендации можно посмотреть на сайте <https://bspu.ru> на странице кафедры СПиП в разделе «Документы».

В случае организации учебной работы с использованием дистанционных образовательных технологий занятия проводятся в электронной информационно-образовательной среде университета на сайте <https://lms.bspu.ru>. Инструкции для работы в системе дистанционного обучения размещены на сайте и адресованы как преподавателям (<https://lms.bspu.ru/course/view.php?id=1044>), так и студентам (<https://lms.bspu.ru/course/view.php?id=1987#section-2>).

10. Требования к промежуточной аттестации и оценочные материалы для ее проведения

Промежуточная аттестация выполняется в форме оценки по рейтингу.

Оценочные материалы текущего контроля и промежуточной аттестации представлены контрольными вопросами, тестовыми заданиями, кейс-задачами.

Примерные вопросы для проведения промежуточной аттестации по дисциплине:

Контрольные вопросы:

1. Высшее профессиональное образование и его значение для человека и жизнедеятельности.
2. Содержание учебного процесса в вузе. Формы учебных занятий.
3. Технологии и методы самоорганизации.
4. Методика работы с учебной литературой, электронными учебными ресурсами.
5. Самоконтроль в процессе деятельности и оценивание результатов.
6. Техники планирования личного времени.
7. Технологии избегания конфликтов.
8. Значение и роль информации для человека.
9. Подготовка к публичному выступлению.
10. Основные правила общения с собеседником.
11. Самоорганизация здоровья студента. Технологии сохранения здоровья в период получения профессионального образования.

Примерные тестовые задания:

На выбор одного ответа из нескольких предложенных:

1. Суть балльно-рейтинговой системы заключается в ...
 - а) Измерении трудоемкости дисциплины
 - б) Определении успешности и качества освоения дисциплины через определенные показатели
 - в) Разработке критериев оценивания знаний студентов
 - г) Отслеживании посещаемости обучающихся на занятии
2. Образовательная программа, адаптированная для обучения лиц с ограниченными возможностями здоровья с учетом особенностей их психофизического развития, индивидуальных возможностей и при необходимости обеспечивающая коррекцию нарушений развития и социальную адаптацию указанных лиц это – ...
 - а) Индивидуальный учебный план
 - б) Адаптированная образовательная программа
 - в) Основная образовательная программа
 - г) Учебный план
3. Зачетная единица представляет собой числовой способ выражения трудоемкости учебной нагрузки студента. 1 зачетная единица соответствует
 - а) 1 академическому часу
 - б) 2 академическим часам
 - в) 36 академическим часам
 - г) 240 академическим часам

Примерные кейс-задачи:

Проанализируйте предложенную ситуацию и ответьте на вопросы:

Студент ИП 1 курса БГПУ им. М.Акумлы при усиленной подготовке к первой экзаменационной сессии столкнулся с тем, что из-за перегрузок, неправильного режима питания, несоответствующего режима сна и нервных волнений его здоровье стало стремительно ухудшаться.

1. Что делать выпускнику? Как пережить этот непростой период с наименьшими «потерями» для психического и физического здоровья?

2. Определите все возможные факторы, которые могут влиять на здоровье выпускника, расположив их в порядке значимости (от самого значимого к наименее):

№ п/п	Факторы, влияющие на здоровье	Последствия

--	--	--

3. На какие, из этих факторов может влиять сам студент? Кто еще может помочь?
3. Как предотвратить или снизить риски, связанные с ухудшением здоровья?
4. Составьте памятку для студентов, которая поможет им получить советы по охране здоровья в период подготовки к экзаменам.

Результаты промежуточной аттестации вносятся в электронные ведомости и зачетные книжки студентов, отображаются в электронном портфолио студента в электронной информационно-образовательной среде университета.

В полном объеме оценочные материалы хранятся на кафедре, реализующей данную дисциплину. Оценочные материалы с автоматизированной проверкой результатов обучения (при наличии) размещаются в электронной информационно-образовательной среде университета на сайте <https://lms.bspu.ru>.

Планируемые уровни сформированности компетенций обучающихся и критерии оценивания

Уровни	Содержательное описание уровня	Основные признаки выделения уровня (этапы формирования компетенции, критерии оценки сформированности)	Пятибалльная шкала (академическая) оценка	БРС, % освоения (рейтинговая оценка)
Повышенный	Творческая деятельность	<i>Включает нижестоящий уровень.</i> Умение самостоятельно принимать решение, решать проблему/задачу теоретического или прикладного характера на основе изученных методов, приемов, технологий.	Отлично	90-100
Базовый	Применение знаний и умений в более широких контекстах учебной и профессиональной деятельности, нежели по образцу, с большей степенью самостоятельности и инициативы	<i>Включает нижестоящий уровень.</i> Способность собирать, систематизировать, анализировать и грамотно использовать информацию из самостоятельно найденных теоретических источников и иллюстрировать ими теоретические положения или обосновывать практику применения.	Хорошо	70-89,9
Удовлетворительный (достаточный)	Репродуктивная деятельность	Изложение в пределах задач курса теоретически и практически контролируемого материала	Удовлетворительно	50-69,9
Недостаточный	Отсутствие признаков удовлетворительного уровня		неудовлетворительно	Менее 50

Результаты текущего контроля и промежуточной аттестации в соответствии с применяемой университетом балльно-рейтинговой системой оценки качества образования вносятся в электронные ведомости и таким образом отображаются в электронном портфолио студента в электронной информационно-образовательной среде университета. Результаты промежуточной аттестации (кроме неудовлетворительных) вносятся и в зачетные книжки студентов.

Разработчики:

к.пед.н., доцент кафедры специальной педагогики и психологии БГПУ им. М. Акмуллы Э.Г. Касимова;
преподаватель кафедры специальной педагогики и психологии БГПУ им. М. Акмуллы Р.В. Зиганурова.

Эксперты:

к.пед.н., директор ГБОУБирская коррекционная школа-интернат для обучающихся с тяжелыми нарушениями речи И.Ф. Токарева;
к.пед.н., доцент кафедры специальной педагогики и психологии Е.Р. Мустаева.

МИНОБРНАУКИ РОССИИ
ФГБОУ ВО «Башкирский государственный педагогический университет
им. М. Акмуллы»

РАБОЧАЯ ПРОГРАММА ДИСЦИПЛИНЫ

ФТД.В.02 БАШКИРСКИЙ ЯЗЫК

для всех направлений подготовки

44.03.01 Педагогическое образование

Направленность (профиль)

«Математика с основами информационных технологий
(с использованием дистанционных образовательных технологий)»

квалификация выпускника: бакалавр

1. Целью дисциплины является:

- развитие универсальной компетенции:
 - способен осуществлять деловую коммуникацию в устной и письменной формах на государственном языке Российской Федерации и иностранном(ых) языке(ах) (УК-4).
- индикаторы достижения:
 - демонстрирует владение стилями делового общения, вербальными и невербальными средствами взаимодействия с партнерами (УК.4.1).

2. Трудоемкость учебной дисциплины зафиксирована учебным планом соответствующей основной профессиональной образовательной программы, выражается в зачетных единицах. Одна зачетная единица равна 36 академическим часам продолжительностью 45 минут (27 астрономическим часам по 60 минут) и включает часы контактной работы и часы самостоятельной работы студента, в том числе часы, отводимые на процедуры контроля и подготовку к ним.

3. Место дисциплины в структуре основной образовательной программы:

Дисциплина «Башкирский язык» относится к факультативным дисциплинам.

4. Планируемые результаты обучения по дисциплине, обеспечивающие достижение планируемых результатов освоения образовательной программы:

Знать:

- нормативный, коммуникативный, этический аспекты культуры речи;
- сущность и принципы деловой коммуникации;
- невербальные средства коммуникации.

5. Виды учебной работы по дисциплине зафиксированы учебным планом основной профессиональной образовательной программы по указанному направлению и профилю, выражаются в академических часах.

Часы контактной работы и самостоятельной работы студента и часы, отводимые на процедуры контроля, могут различаться в учебных планах ОПОП по формам обучения.

Объем контактной работы включает часы контактной аудиторной работы (лекции/практические занятия/ лабораторные работы), контактной внеаудиторной работы (контроль самостоятельной работы), часы контактной работы в период аттестации. Контактная работа, в том числе может проводиться посредством электронной информационно-образовательной среды университета с использованием ресурсов сети Интернет и дистанционных технологий, на сайте <https://lms.bspu.ru>.

6. Содержание дисциплины

Содержание разделов дисциплины

№	Наименование раздела дисциплины	Содержание раздела
1.	Понятие о языке. Лексика и лексикология. Лексикография. Морфемика. Словообразование	Лексика башкирского языка. Основной словарный фонд башкирского языка. Слова общетюркского происхождения и заимствованная лексика. Башкирская лексикография. Переводные словари. Морфемная структура слов в башкирском языке
2.	Фонетика. фонема и буква. Звуки речи в башкирском языке. Фонетические процессы. Закон сингармонизма в башкирском языке. Орфоэпия	Фонетика башкирского языка. Гласные и согласные фонемы в башкирском языке. Классификация гласных фонем башкирского языка. Фонетические процессы башкирского языка. Сингармонизм: небная гармония, губная гармония. Основные орфографические правила башкирского языка. Основные орфоэпические правила башкирского языка.
3.	Именные части речи	Центральные понятия морфологии: грамматическое значение, грамматическая форма, грамматическая категория. Имя существительное. Имя прилагательное. Имя числительное. Местоимения. Основные грамматические категории.
4.	Глагол. Наречие	Глагол в башкирском языке. Наречия. Грамматические категории глагола. Грамматические категории наречий.

5.	Служебные части речи в башкирском языке	Союзы. Послелогии. Частицы. Междометия. Звукоподражательные слова. Особенности употребления служебных слов в башкирском языке.
6.	Синтаксис. Порядок слов в предложении	Простое предложение. Подлежащее и сказуемое. Порядок слов в предложении в башкирском языке.

Рекомендуемая тематика учебных занятий в форме контактной работы:

Рекомендуемая тематика учебных занятий семинарского типа (семинары, практические занятия, коллоквиумы и иные аналогичные занятия):

Тема 1: Понятие о языке.

Вопросы для обсуждения:

1. Лексика и лексикология.
2. Лексикография.
3. Морфемика.
4. Словообразование.

Тема 2. Фонетика.

Вопросы для обсуждения:

1. Фонема и буква.
2. Звуки речи в башкирском языке.
3. Фонетические процессы.
4. Сингармонизма в башкирском языке.
5. Орфоэпия.

Тема 3. Именные части речи.

Вопросы для обсуждения:

1. Имя существительное.
2. Имя прилагательное.
3. Имя числительное.
4. Местоимение.

Тема 4. Глагол.

Вопросы для обсуждения:

1. Личные формы глаголов.
2. Категория времени.
3. Наречие.

Требования к самостоятельной работе студентов по освоению дисциплины:

Самостоятельная работа студента строится в соответствии с требованиями нормативно-правовых актов университета и основывается на индивидуальной подготовке студентами по вопросам, подготовленным для самостоятельной работы. Выполненные самостоятельно студентами задания представляются для проверки и учитываются в оценке по рейтингу.

1. Ознакомление с библиографическим списком по основным разделам дисциплины (работа в библиотеке).
2. Работа со словарями.
3. Ознакомление с переводными текстами, составление словаря по тексту.
4. Закрепление и систематизация знаний:
 - ответы на контрольные вопросы;
 - перевод текстов с русского языка на башкирский;
 - перевод текстов с башкирского языка на русский;
 - выполнение индивидуальных заданий.

Темы для самостоятельного изучения дисциплины

- Башкирский язык в системе тюркских языков.
- Типологическая классификация языков: агглютинация.
- Морфематическая структура слов в башкирском языке.
- Сопоставительное направление в башкирском языкознании.
- Сопоставительная характеристика фонетических систем русского и башкирского языков.
- Общая характеристика частей речи в русском и башкирском языках.
- Общая характеристика глаголов русского и башкирского языков.
- Местоимение в русском и башкирском языках.
- Имя существительное в русском и башкирском языках.
- Имя прилагательное в русском и башкирском языках.
- Вопросы словосочетания в русском и башкирском языках.

Прослушать Гимн РБ на башкирском и русском языках и знать содержательную часть.

Руководствуясь положениями статьи 47 и статьи 48 Федерального закона от 29 декабря 2012 г. № 273-ФЗ "Об образовании в Российской Федерации" научно-педагогические работники и иные лица, привлекаемые университетом к реализации данной образовательной программы, пользуются предоставленными академическими правами и свободами в части свободы

преподавания, свободы от вмешательства в профессиональную деятельность; свободы выбора и использования педагогически обоснованных форм, средств, методов обучения и воспитания; права на творческую инициативу, разработку и применение авторских программ и методов обучения и воспитания в пределах реализуемой образовательной программы и отдельной дисциплины.

Исходя из рамок установленных учебным планом по трудоемкости и видам учебной работы по дисциплине, преподаватель самостоятельно выбирает тематику занятий по формам и количеству часов проведения контактной работы: лекции и иные учебные занятия, предусматривающие преимущественную передачу учебной информации преподавателем и (или) занятия семинарского типа (семинары, практические занятия, практикумы, лабораторные работы, коллоквиумы и иные аналогичные занятия), и (или) групповые консультации, и (или) индивидуальную работу обучающихся с преподавателем, в том числе индивидуальные консультации (по курсовым работам/проектам – при наличии курсовой работы/проекта по данной дисциплине в учебном плане).

Рекомендуемая тематика занятий максимально полно реализуется в контактной работе со студентами очной формы обучения. В случае реализации образовательной программы в заочной / очно-заочной форме трудоемкость дисциплины сохраняется, однако объем учебного материала в значительной части осваивается студентами в форме самостоятельной работы. При этом требования к ожидаемым образовательным результатам студентов по данной дисциплине не зависят от формы реализации образовательной программы.

7. Учебно-методическое и информационное обеспечение дисциплины:

литература:

1. Хадыева, З. А. Башкирский язык - государственный язык: рабочая тетрадь / З. А. Хадыева, М. С. Давлетшина. - Уфа: Мир печати, 2010.

2. Усманова М. Г. Изучаем башкирский язык. Интенсивный курс обучения. – Уфа: Китап, 2011. – МО РБ.

3. Абубакирова, Л.Ф. Практикум по истории башкирского литературного языка— Уфа: БГПУ имени М. Акмуллы, 2015. — Режим доступа: <https://e.lanbook.com/book/72489>

программное обеспечение:

Операционные системы: Ubuntu (свободно распространяемое ПО) / MS Windows / пр.

Веб-браузер: Mozilla Firefox (свободно распространяемое ПО) / пр.

Офисный пакет: LibreOffice (свободно распространяемое ПО) / Microsoft Office /пр.: текстовый редактор, табличный процессор (создание таблиц), программа подготовки презентаций, графический редактор.

база данных, информационно-справочные материалы и поисковые системы

1. <https://bashclip.ru>
2. <https://huzlek.bashqort.com>
3. <http://mfbl.ru/mfbl/bashxyz>
4. <http://web-corpora.net/bashcorpus/search/>
5. <http://bashcorpus.ru>
6. <https://region.bspu.ru>
7. <https://kitaptar.bashkort.org>
8. www.biblioclub.ru
9. <http://e.lanbook.com/>
10. <https://biblio-online.ru/>

8. Материально-техническое обеспечение дисциплины:

Для проведения занятий лекционного типа используются специальные помещения (учебные аудитории), оборудованные техническими средствами обучения – мультимедийной проекционной техникой. Для проведения занятий лекционного типа используются наборы демонстрационного оборудования и учебно-наглядных пособий, обеспечивающие тематические иллюстрации: схемы и пр.

Для проведения занятий семинарского типа, курсового проектирования (выполнения курсовых работ), консультаций, текущего контроля и промежуточной аттестации достаточно специальных помещений (учебных аудиторий), оборудованных специализированной мебелью (для обучающихся) меловой / маркерной доской.

Для организации самостоятельной работы обучающимся предоставляются помещения, оснащенные компьютерной техникой с возможностью подключения к сети «Интернет» и обеспечением доступа в электронную информационно-образовательную среду университета.

Для обучения инвалидов и лиц с ограниченными возможностями здоровья университетом могут быть представлены специализированные средства обучения, в том числе технические средства коллективного и индивидуального пользования:

– **Оборудование для лиц с нарушением зрения:** Портативный ручной видео увеличитель Ruby; Принтер для печати рельефно-точечным шрифтом Брайля; Тактильный дисплей Брайля Focus 40 Blue; Электронная пишущая машинка Twen T180+ с дополнительной установкой шрифта Брайля;

– **Оборудование для лиц с нарушением слуха и речи:** Речевой компьютерный тренажер Дэльфа-142.1; Аппарат слуховой электронный воздушного звукопроводения заушного типа У-01 «Исток»; Аудиометр автоматизированный АА – 02; Портативная информационная индукционная система для слабослышащих «Исток» А2; Индуктор заушный;

– **Оборудование для лиц с нарушением ОДА:** Приспособление для письма Writing-Bird; Специализированная мышь для лиц с нарушениями опорно-двигательного аппарата - джойстик компьютерный инклюзивный Optima Joystick; Специализированная клавиатура с большими кнопками для лиц с заболеваниями опорно-двигательного аппарата и слабовидящими людьми.

9. Методические рекомендации по изучению дисциплины

Текущая аттестация студентов производится по дисциплине в следующих формах: перевод художественных текстов, составление словаря по тексту.

Промежуточный контроль осуществляется посредством тестирования студентов в Международной системе дистанционного обучения башкирскому языку.

Итоговый контроль проходит в 3 этапа: устный этап в виде чтения текстов на башкирском языке на практическом занятии; письменный контроль (составление словаря), направленный на отслеживание уровня знания студентов не только по темам, обсуждаемым в течение аудиторных занятий, но и разделов, выносимых на самостоятельное изучение. Результаты данного мероприятия покажут и преподавателю, и студентам их уровень готовности к получению оценки.

В случае организации учебной работы с использованием дистанционных образовательных технологий занятия проводятся в электронной информационно-образовательной среде университета на сайте <https://lms.bspu.ru>. Инструкции для работы в системе дистанционного обучения размещены на сайте и адресованы как преподавателям (<https://lms.bspu.ru/course/view.php?id=1044>), так и студентам (<https://lms.bspu.ru/course/view.php?id=1987#section-2>).

10. Требования к промежуточной аттестации по дисциплине

Промежуточная аттестация выполняется по результатам текущего контроля (оценка по рейтингу).

Оценочные материалы текущего контроля представлены в форме контрольного задания.

Примерные контрольные задания для проведения промежуточной аттестации по дисциплине и критерии оценивания:

- выполнение реферата;
- подготовка устного пересказа на тему;
- составление шэжэрэ (родословная).

Примерная тематика рефератов:

1. «История и культура башкирского народа».
2. «Знаменитые спортсмены Республики Башкортостан».
3. «Народные писатели Республики Башкортостан».
4. «Народные поэты Республики Башкортостан».

Примерная тематика для пересказа:

1. Минең йортом.
2. Минең ғаиләм.
3. Минең шэжэрәм.
4. Минең яраткан мизгелем.
5. Минең көн режимым.
6. Минең эш көнөм.
7. Мин һайлаған һөнәр.
8. Минең хобби
9. Минең яраткан байрамым.
10. Өфөлөгә ин яраткан урыным.

В полном объеме оценочные материалы хранятся на кафедре, реализующей данную дисциплину. Оценочные материалы с автоматизированной проверкой результатов обучения (при наличии) размещаются в электронной информационно-образовательной среде университета на

сайте <https://lms.bspu.ru>.

Планируемые уровни сформированности компетенций обучающихся и критерии оценивания

Уровни	Содержательное описание уровня	Основные признаки выделения уровня (этапы формирования компетенции, критерии оценки сформированности)	Пятибалльная шкала (академическая) оценка	БРС, % освоения (рейтинговая оценка)
Повышенный	Творческая деятельность	<i>Включает нижестоящий уровень.</i> Умение самостоятельно принимать решение, решать проблему/задачу теоретического или прикладного характера на основе изученных методов, приемов, технологий.	Отлично	90-100
Базовый	Применение знаний и умений в более широких контекстах учебной и профессиональной деятельности, нежели по образцу, с большей степенью самостоятельности и инициативы	<i>Включает нижестоящий уровень.</i> Способность собирать, систематизировать, анализировать и грамотно использовать информацию из самостоятельно найденных теоретических источников и иллюстрировать ими теоретические положения или обосновывать практику применения.	Хорошо	70-89,9
Удовлетворительный (достаточный)	Репродуктивная деятельность	Изложение в пределах задач курса теоретически и практически контролируемого материала	Удовлетворительно	50-69,9
Недостаточный	Отсутствие признаков удовлетворительного уровня		неудовлетворительно	Менее 50

Результаты текущего контроля и промежуточной аттестации в соответствии с применяемой университетом балльно-рейтинговой системой оценки качества образования вносятся в электронные ведомости и таким образом отображаются в электронном портфолио студента в электронной информационно-образовательной среде университета. Результаты промежуточной аттестации (кроме неудовлетворительных) вносятся и в зачетные книжки студентов.

Разработчик:

к.филол.н., доцент кафедры башкирского и сравнительно-сопоставительного языкознания ФБГОУ ВО «БГПУ им. М.Акмуллы» Л. М. Хусаинова

Эксперты:

К.филол.н., доцент кафедры башкирского и сравнительно-сопоставительного языкознания ФБГОУ ВО «БГПУ им. М.Акмуллы» В.З. Тулумбаев

К.филол.н., доцент кафедры башкирской литературы и культуры ФБГОУ ВО «БГПУ им. М.Акмуллы» Г. Г. Галина

МИНОБРНАУКИ РОССИИ
ФГБОУ ВО «Башкирский государственный педагогический университет
им. М. Акмуллы»

РАБОЧАЯ ПРОГРАММА ДИСЦИПЛИНЫ

ФТД.В.03 ИСТОРИЯ И КУЛЬТУРА БАШКОРТОСТАНА

для всех направлений подготовки

44.03.01 Педагогическое образование

Направленность (профиль)

«Математика с основами информационных технологий
(с использованием дистанционных образовательных технологий)»

квалификация выпускника: бакалавр

1. Целью дисциплины является:

- развитие универсальной компетенции:
 - способен воспринимать межкультурное разнообразие общества в социально-историческом, этическом и философском контекстах (УК-5).
индикаторы достижения:
 - имеет представление о межкультурном разнообразии общества в социально-историческом аспекте (УК.5.1).

2. Трудоемкость учебной дисциплины зафиксирована учебным планом соответствующей основной профессиональной образовательной программы, выражается в зачетных единицах. Одна зачетная единица равна 36 академическим часам продолжительностью 45 минут (27 астрономическим часам по 60 минут) и включает часы контактной работы и часы самостоятельной работы студента, в том числе часы, отводимые на процедуры контроля и подготовку к ним.

3. Место дисциплины в структуре основной образовательной программы:

Дисциплина «История и культура Башкортостана» относится к факультативам.

4. Перечень планируемых результатов дисциплины.

В результате освоения дисциплины студент должен:

Знать:

- факты социально-исторического развития современного общества;
- социально-исторические типы и формы общественного бытия.

Уметь:

- анализировать современные социально-общественные процессы в историческом контексте.

5. Виды учебной работы по дисциплине зафиксированы учебным планом основной профессиональной образовательной программы по указанному направлению и профилю, выражаются в академических часах.

Часы контактной работы и самостоятельной работы студента и часы, отводимые на процедуры контроля, могут различаться в учебных планах ОПОП по формам обучения.

Объем контактной работы включает часы контактной аудиторной работы (лекции/практические занятия/ лабораторные работы), контактной внеаудиторной работы (контроль самостоятельной работы), часы контактной работы в период аттестации. Контактная работа, в том числе может проводиться посредством электронной информационно-образовательной среды университета с использованием ресурсов сети Интернет и дистанционных технологий, на сайте <https://lms.bspu.ru>.

6. Содержание дисциплины

Содержание разделов дисциплины:

Наименование раздела дисциплины	Содержание раздела
Башкортостан с древнейших времен до вхождения в состав Русского государства	Важнейшие археологические памятники Южного Урала. Первые письменные сведения о раннебашкирских племенах. Башкирские племена под властью Золотой Орды. 1.4. Культурное развитие башкирского края.
Вхождение башкирских племен в состав Русского государства. Начало колонизации башкирского края и борьба народов Башкортостана против политики царизма	Вхождение башкир в состав Русского государства и начало процесса формирования общего политического, экономического и культурного пространства страны. Территория, население, управление краем. Начало колонизации башкирских земель Башкирские восстания XVII-XVIII вв. Участие башкир в Крестьянской войне 1773-1775 гг. Участие башкирского народа в Отечественной войне 1812 года.

(вторая половина XVI- середина XIX вв.)	Основные тенденции становления и развития самобытной башкирской культуры и ее взаимодействие с культурой народов России.
Буржуазные реформы 60-70-х годов XIX века и развитие капитализма в Башкортостане	<p>Политическое, социально-экономическое и культурное развитие Башкортостана в условиях буржуазных реформ 60-70-х годов XIX века.</p> <p>Становление капиталистических отношений в крае, формирование и развитие новых общественных классов – буржуазии и пролетариата, в том числе из представителей коренных национальностей.</p> <p>Рост национального самосознания нерусских народов Башкортостана и формирование многонационального, межконфессионального, поликультурного пространства на территории края.</p>
Башкирский край в конце XIX- начале XX вв. Первая российская революция, события Февраля-Октября 1917 года и Гражданская война на территории Башкортостана	<p>Политическое и социально-экономическое развитие башкирского края в конце XIX – начале XX вв., нарастание социальной напряженности в обществе и общественно-политические и революционные движения в Башкортостане.</p> <p>Первая российская революция на территории края. Участие представителей Башкортостана в работе Государственной думы. Участие народов Башкортостана в Первой мировой войне.</p> <p>Февральская и Октябрьская революции 1917 года в Башкортостане. Становление и развитие башкирского национального движения. Провозглашение башкирской автономии.</p> <p>Гражданская война на территории края, возникновение Башкирской автономной республики в составе РСФСР.</p> <p>Культурное развитие края в условиях глобальных политических и социально-экономических потрясений.</p>
Экономическое и социально-политическое развитие Башкирской АССР в 20-е – начале 40-х годов XX века	<p>Положение башкирского края после окончания Гражданской войны и иностранной военной интервенции. Переход от политики военного коммунизма к НЭПу.</p> <p>Начало индустриального развития БАССР в конце 20-х – начале 30-х годов. Коллективизация сельского хозяйства в республике.</p> <p>Изменение социальной структуры населения Башкирской АССР. Вклад БАССР в укреплении оборонного потенциала СССР и превращение республики в центр нефтедобывающей и нефтеперерабатывающей промышленности («второе Баку»).</p> <p>Становление и развитие многонациональной советской культуры БАССР и усиление ее идеологической направленности.</p> <p>Создание сети высших и средних специальных учебных заведений, подготовка кадров для различных сфер общественной жизни. Ликвидация неграмотности населения, введение всеобщего начального школьного обучения. Достижения науки и производства.</p>
Башкирская АССР в годы Великой Отечественной войны (1941-1945 гг.)	<p>Начало Великой Отечественной войны и перестройка деятельности партийных и советских органов, все сфер жизни республики на военный лад.</p> <p>Военно-мобилизационные мероприятия в БАССР и формирование воинских соединений на территории республики.</p> <p>Воины из БАССР на фронтах Великой Отечественной войны. Боевой путь 112-й Башкирской кавалерийской дивизии.</p>

	Вклад труженников тыла в победу над фашистской Германией. 6.5. Культурное развитие БАССР в годы войны.
Башкирская АССР в 1945-1985 гг.	Политическое и социально-экономическое развитие БАССР в послевоенные десятилетия. XX съезд КПСС и попытки реформирования советской модели социализма. БАССР в условиях незавершённых реформ. «Хрущевская оттепель» и эпоха Брежнева и их отражение в общественно-политической, экономической и социальной сферах жизни БАССР. Культурное развитие республики: достижения и проблемы.
БАССР в условиях ускорения и перестройки: желаемое и действительность (1985-1991 гг.) Становление и развитие Республики Башкортостан в условиях коренных политических и социально-экономических изменений в стране	Концепция ускорения социально-экономического развития страны и перестройки всех сфер жизни советского общества, попытки ее реализации в БАССР. Становление и развитие новой российской государственности и роль Республики Башкортостан в системе федеративных отношений. Культурная жизнь республики. Роль Башкортостана в социокультурном пространстве многонациональной России. Башкортостан на современном этапе: достижения и проблемы.

Рекомендуемая тематика учебных занятий в форме контактной работы:

Рекомендуемая тематика учебных занятий лекционного типа (предусматривающих преимущественную передачу учебной информации преподавателями):

Тема 1. Южный Урал в раннем средневековье. Вхождение башкир в состав России.

Тема 2. Башкирия в составе России в XVII-XIX веках. Культурное пространство России.

Тема 3. Башкирия в условиях кризиса Российской империи в начале XX века. Установление советской государственности.

Тема 4. Советская Башкирия в период социально-экономических и культурных преобразований 1920-1930-х гг.

Тема 5. Великая Отечественная война в памяти народов Башкирии.

Тема 6. Башкирская АССР в 1946-1991 гг. Культура и быт народов Башкирии.

Тема 7. Республика Башкортостан на рубеже XX-XXI вв. Духовная жизнь современного Башкортостана.

Рекомендуемая тематика учебных занятий семинарского типа (семинары, практические занятия, практикумы, лабораторные работы, коллоквиумы и иные аналогичные занятия):

Тема 1: Башкортостан с древнейших времен до вхождения в состав Русского государства

Вопросы для обсуждения:

1. Важнейшие археологические памятники Южного Урала.
2. Первые письменные сведения о раннебашкирских племенах.
3. Башкирские племена под властью Золотой Орды.
4. Культурное развитие башкирского края.

Тема 2: Вхождение башкирских племен в состав Русского государства. Начало колонизации башкирского края и борьба народов Башкортостана против политики царизма (вторая половина XVI- середина XIX вв.)

Вопросы для обсуждения:

1. Вхождение башкир в состав Русского государства и начало процесса формирования общего политического, экономического и культурного пространства страны.

2. Территория, население, управление краем. Начало колонизации башкирских земель.
3. Башкирские восстания XVII-XVIII вв. Участие башкир в Крестьянской войне 1773-1775 гг.
4. Участие башкирского народа в Отечественной войне 1812 года.
5. Основные тенденции становления и развития самобытной башкирской культуры и ее взаимодействие с культурой народов России.

Тема 3: Буржуазные реформы 60-70-х годов XIX века и развитие капитализма в Башкортостане
Вопросы для обсуждения:

1. Политическое, социально-экономическое и культурное развитие Башкортостана в условиях буржуазных реформ 60-70-х годов XIX века.
2. Становление капиталистических отношений в крае, формирование и развитие новых общественных классов – буржуазии и пролетариата, в том числе из представителей коренных национальностей.
3. Рост национального самосознания нерусских народов Башкортостана и формирование многонационального, межконфессионального, поликультурного пространства на территории края.

Тема 4: Башкирский край в конце XIX- начале XX вв. Первая российская революция, события Февраля-Октября 1917 года и Гражданская война на территории Башкортостана.

Вопросы для обсуждения:

1. Политическое и социально-экономическое развитие башкирского края в конце XIX – начале XX вв., нарастание социальной напряженности в обществе, общественно-политические и революционные движения в Башкортостане.
2. Первая российская революция на территории края. Участие представителей Башкортостана в работе Государственной думы.
3. Участие народов Башкортостана в Первой мировой войне.
4. Февральская и Октябрьская революции 1917 года в Башкортостане. Становление и развитие башкирского национального движения. Провозглашение башкирской автономии.
5. Гражданская война на территории края, возникновение Башкирской автономной республики в составе РСФСР.
6. Культурное развитие края в условиях глобальных политических и социально-экономических потрясений.

Тема 5: Экономическое и социально-политическое развитие Башкирской АССР в 20-е – начале 40-х годов XX века.

Вопросы для обсуждения:

1. Положение башкирского края после окончания Гражданской войны и иностранной военной интервенции. Переход от политики военного коммунизма к НЭПу.
2. Начало индустриального развития БАССР в конце 20-х – начале 30-х годов. Коллективизация сельского хозяйства в республике.
3. Изменение социальной структуры населения Башкирской АССР.
4. Вклад БАССР в укреплении оборонного потенциала СССР и превращение республики в центр нефтедобывающей и нефтеперерабатывающей промышленности («второе Баку»).
5. Становление и развитие многонациональной советской культуры БАССР и усиление ее идеологической направленности. Создание сети высших и средних специальных учебных заведений и подготовка кадров для различных сфер общественной жизни. Ликвидация неграмотности населения, введение всеобщего начального школьного обучения. Достижения науки и производства.

Тема 6: Башкирская АССР в годы Великой Отечественной войны (1941-1945 гг.)

Вопросы для обсуждения:

1. Начало Великой Отечественной войны и перестройка деятельности партийных и советских органов все сфер жизни республики на военный лад.
2. Военно-мобилизационные мероприятия в БАССР и формирование воинских соединений на территории республики.
3. Воины из БАССР на фронтах Великой Отечественной войны. Боевой путь 112-й Башкирской кавалерийской дивизии.
4. Вклад тружеников тыла в победу над фашистской Германией.
5. Культурное развитие БАССР в годы войны.

Тема 7: Башкирская АССР в 1945-1985 гг.

Вопросы для обсуждения:

1. Политическое и социально-экономическое развитие БАССР в первые послевоенные десятилетия.
2. XX съезд КПСС и попытки реформирования советской модели социализма. БАССР в условиях незавершённых реформ.
3. «Хрущевская оттепель» и эпоха Брежнева и их отражение в общественно-политической, экономической и социальной сферах жизни БАССР.
4. Культурное развитие республики: достижения и проблемы.

Тема 8: БАССР в условиях ускорения и перестройки: желаемое и действительность (1985-1991 гг.) Становление и развитие Республики Башкортостан в условиях коренных политических и социально-экономических изменений в стране.

Вопросы для обсуждения:

1. Концепция ускорения социально-экономического развития страны и перестройки всех сфер жизни советского общества, попытки ее реализации в БАССР.
2. Становление и развитие новой российской государственности и роль Республики Башкортостан в системе федеративных отношений.
3. Культурная жизнь республики. Роль Башкортостана в социокультурном пространстве многонациональной России.
4. Башкортостан на современном этапе: достижения и проблемы.

Требования к самостоятельной работе студентов по освоению дисциплины

1. Подготовить презентацию.
2. Составить словарь основных категорий дисциплины.
3. Подготовить исторический проект на тему «История моего населенного пункта».

Примерный перечень тем презентаций:

1. Первые упоминания о башкирах.
2. Башкирские шежере.
3. Основание Уфы.
4. Народы Башкортостана в Отечественной войне 1812 г.
5. Религиозное многообразие Башкортостана.
6. Лидеры башкирского национального движения в 1917-1920 гг.
7. Особенности образования Башкирской автономии.
8. Гражданская война на территории Южного Урала.
9. Эвакуация в Башкирию в годы Великой Отечественной войны.
10. Историко-культурные места Уфы и Башкортостана.
11. Особенности быта и досуга народов Башкортостана.
12. Принятие Декларации о государственном суверенитете Республики Башкортостан.

Руководствуясь положениями статьи 47 и статьи 48 Федерального закона от 29 декабря 2012 г. № 273-ФЗ «Об образовании в Российской Федерации» научно-педагогические работники и иные лица, привлекаемые университетом к реализации данной образовательной программы, пользуются предоставленными академическими правами и свободами в части свободы преподавания, свободы от вмешательства в профессиональную деятельность; свободы выбора и

использования педагогически обоснованных форм, средств, методов обучения и воспитания; права на творческую инициативу, разработку и применение авторских программ и методов обучения и воспитания в пределах реализуемой образовательной программы и отдельной дисциплины.

Исходя из рамок, установленных учебным планом по трудоемкости и видам учебной работы по дисциплине, преподаватель самостоятельно выбирает тематику занятий по формам и количеству часов проведения контактной работы: лекции и иные учебные занятия, предусматривающие преимущественную передачу учебной информации преподавателем и (или) занятия семинарского типа (семинары, практические занятия, практикумы, лабораторные работы, коллоквиумы и иные аналогичные занятия), и (или) групповые консультации, и (или) индивидуальную работу обучающихся с преподавателем, в том числе индивидуальные консультации (по курсовым работам/проектам – при наличии курсовой работы/проекта по данной дисциплине в учебном плане).

Рекомендуемая тематика занятий максимально полно реализуется в контактной работе со студентами очной формы обучения. В случае реализации образовательной программы в заочной/очно-заочной форме трудоемкость дисциплины сохраняется, однако объем учебного материала в значительной части осваивается студентами в форме самостоятельной работы. При этом требования к ожидаемым образовательным результатам студентов по данной дисциплине не зависят от формы реализации образовательной программы.

7. Учебно-методическое и информационное обеспечение дисциплины:

литература:

1. История культуры Башкортостана: учебное пособие / авт.-сост. С.А. Халфин, А.С. Халфин; отв. ред. Л.Д. Матвеева; Федеральное государственное бюджетное образовательное учреждение высшего профессионального образования «Уфимский государственный университет экономики и сервиса». – 9-е изд., доп. и испр. – Уфа: Уфимский государственный университет экономики и сервиса, 2013. – 59 с. – Режим доступа: по подписке. – URL: <http://biblioclub.ru/index.php?page=book&id=272470>. – Текст: электронный.

2. История Башкортостана в XX веке [Текст]: [учеб. для студентов вуза] / [под ред. М. Б. Ямалова, Р. З. Алмаева]; М-во образования и науки РФ, БГПУ. – Уфа: [БГПУ], 2007. – 202 с.

3. Постников, С.П. Социокультурная история Урала: курс лекций / С.П. Постников, А.В. Сперанский; Министерство образования и науки Российской Федерации, Федеральное государственное бюджетное образовательное учреждение высшего профессионального образования «Уральская государственная архитектурно-художественная академия» (ФГБОУ ВПО «УралГАХА»). – Екатеринбург: Архитектон, 2015. – 155 с.: ил. – Библиогр. в кн.; То же [Электронный ресурс]. URL:<http://biblioclub.ru/index.php?page=book&id=455466>

программное обеспечение:

Операционные системы: Ubuntu (свободно распространяемое ПО) / MS Windows / пр.

Веб-браузер: Mozilla Firefox (свободно распространяемое ПО) / пр.

Офисный пакет: LibreOffice (свободно распространяемое ПО) / Microsoft Office /пр.: текстовый редактор, табличный процессор (создание таблиц), программа подготовки презентаций, графический редактор.

базы данных, информационно-справочные материалы и поисковые системы:

1. <http://www.consultant.ru>

2. <http://www.garant.ru>

3. <http://fgosvo.ru>

4. <https://w.histrf.ru>

5. <https://www.bibliofond.ru>

6. www.biblioclub.ru

7. <http://e.lanbook.com/>

8. <https://biblio-online.ru/>

8. Материально-техническое обеспечение дисциплины:

Для проведения занятий лекционного типа используются специальные помещения (учебные аудитории), оборудованные техническими средствами обучения – мультимедийной проекционной техникой.

Для проведения занятий семинарского типа, текущего контроля и промежуточной аттестации достаточно специальных помещений (учебных аудиторий), оборудованных специализированной мебелью (для обучающихся) меловой / маркерной доской.

Для организации самостоятельной работы обучающимся предоставляются помещения, оснащенные компьютерной техникой с возможностью подключения к сети «Интернет» и обеспечением доступа в электронную информационно-образовательную среду университета.

Для обучения инвалидов и лиц с ограниченными возможностями здоровья университетом могут быть представлены специализированные средства обучения, в том числе технические средства коллективного и индивидуального пользования:

- **Оборудование для лиц с нарушением зрения:** Портативный ручной видео увеличитель

Ruby; Принтер для печати рельефно-точечным шрифтом Брайля; Тактильный дисплей Брайля Focus 40 Blue; Электронная пишущая машинка Twen T180+ с дополнительной установкой шрифта Брайля;

- **Оборудование для лиц с нарушением слуха и речи:** Речевой компьютерный тренажер Дэльфа-142.1; Аппарат слуховой электронный воздушного звукопроводения заушного типа У-01 «Исток»; Аудиометр автоматизированный АА – 02; Портативная информационная индукционная система для слабослышащих «Исток» А2; Индуктор заушный;

- **Оборудование для лиц с нарушением ОДА:** Приспособление для письма Writing-Bird; Специализированная мышь для лиц с нарушениями опорно-двигательного аппарата - джойстик компьютерный инклюзивный Optima Joystick; Специализированная клавиатура с большими кнопками для лиц с заболеваниями опорно-двигательного аппарата и слабовидящими людьми.

9. Методические рекомендации по изучению дисциплины

Дисциплина «История и культура Башкортостан» занимает важное место в мировоззренческой и профессиональной подготовке будущих специалистов. Она призвана способствовать формированию гражданской позиции студентов-бакалавров.

Цель изучения дисциплины: формирование исторического сознания и исторического мышления студентов, повышение уровня их гуманитарной подготовки, общей и политической культуры.

Задачи изучения дисциплины: вооружение студентов историческим опытом Республики Башкортостан, являющегося издревле местом совместного проживания народов, принадлежащих к различным языковым, этнокультурным и конфессиональным общностям, регионом синтеза их культур; воспитание уважительного отношения к отечественной истории, к истории, обычаям и традициям народов республики; привитие навыков анализа современного состояния республики – одного из крупных и многонаселенных субъектов Российской Федерации, вносящего существенный вклад в экономический и культурный потенциал Отечества; приобретение черт гражданской и социальной активности, осознанное участие в общественно-политической жизни республики.

Теоретический курс имеет практическое значение, т.к. он обладает большим воспитательным потенциалом, а его содержание богато материалом, необходимым будущему специалисту в его профессиональной деятельности.

Изучающие дисциплину «История и культура Башкортостана» должны помнить о предметно-конкретном, содержательном характере исторического процесса. В этой связи встаёт вопрос об отборе исторических фактов, которые желательно или даже обязательно знать. Это, прежде всего, сложные и противоречивые процессы, которые происходили в истории и которые на сегодняшний день по-прежнему являются дискуссионными, знаковые для истории события и явления, жизнь и деятельность крупных исторических фигур, революции и масштабные реформы и т.д.

Студент, осваивающий курс «История и культура Башкортостана» должен знать о причинно-следственной связи исторических событий. Поэтому, анализируя те или иные явления или процессы, ему необходимо определить их причины, содержание, последствия, сформулировать аргументированные выводы.

В случае организации учебной работы с использованием дистанционных образовательных технологий занятия проводятся в электронной информационно-образовательной среде университета на сайте <https://lms.bspu.ru>. Инструкции для работы в системе дистанционного обучения размещены на сайте и адресованы как преподавателям (<https://lms.bspu.ru/course/view.php?id=1044>), так и студентам (<https://lms.bspu.ru/course/view.php?id=1987#section-2>).

10. Требования к промежуточной аттестации и оценочные материалы для ее проведения

Промежуточная аттестация выполняется в форме оценки по рейтингу.

Оценочные материалы текущего контроля и промежуточной аттестации представлены в вопросах устного опроса, эссе.

Примерные вопросы, темы эссе для проведения промежуточной аттестации по дисциплине и критерии оценивания:

Примерный перечень вопросов для устного опроса:

1. Какие источники по древней и средневековой истории Башкортостана Вам известны?
2. Каковы особенности первоначального заселения Южного Урала?
3. Каковы особенности культуры и быта древних башкир?
4. Какие башкирские племена входили в состав Ногайской орды, Казанского и Сибирского ханств?
5. Как складывались отношения башкирских родов с Казанским ханством?

6. Почему башкирские племена вошли в состав Российского государства на особых условиях?
7. Почему Оренбургская экспедиция стала новым периодом в истории Башкортостана.
8. Чем конфессиональная структура населения Башкортостана в XVIII в. отличалась от второй половине XIX- начала XX века.
9. Почему Южный Урал стал местом политической и административной ссылки?
10. Какова социальная и национальная структура населения Башкортостана в XVI- XIX вв.?
11. Какова конфессиональная структура населения Башкортостана во второй половине XIX века?
12. Какую роль сыграл З.Валиди в национальном движении в Башкирии 1917-1919 гг.?
13. Как «культурная революция» в СССР повлияла на духовную жизнь населения Башкирии?
14. Какую роль сыграли представители союзных республик в создании нефтяной промышленности Башкирии?
15. В чем выразался вклад народов БАССР в Победу над фашистской Германией в годы Великой Отечественной войны?
16. Какую помощь оказала Башкирия в восстановлении разрушенных территорий страны после войны?
17. Какой вклад внесли деятели литературы и искусства республики в советскую культуру?
18. Насколько было оправданным провозглашение государственного суверенитета РБ и других субъектов РФ в 1990-е гг.?

Примерная структура эссе из цикла «Сто имен Башкортостана»:

1. Введение (сформулировать вопрос, на который нужно найти ответ в ходе творческой работы, обосновать актуальность темы).
2. Отличительные особенности общественно-исторического периода.
3. Биография (или «Жизненный путь», или «Основные вехи биографии») ...
 - 3.1.
 - 3.2.
 - 3.3. и т.д. (подразделы)
4. Значение и последствия деятельности ...
5. Заключение (обобщение и аргументированные выводы по теме).
6. Список исторических терминов и понятий.

Примерный перечень вопросов для промежуточной аттестации в форме оценки по рейтингу:

1. Проблема этногенеза башкирского народа.
2. Первые письменные сведения о раннебашкирских племенах.
3. Хозяйство, быт и культура раннебашкирских племен.
4. Башкирские племена под властью Золотой Орды и проблема их политических, социально-экономических и культурных взаимоотношений с завоевателями, покоренными и другими народами монгольской империи.
5. Вхождение башкирских племён в состав Русского государства.
6. Хозяйство, социальные отношения и культура в Башкортостане после присоединения к Русскому государству.
7. Колонизация башкирского края. Противоречивость процесса экономической, социально-политической и культурной интеграции России и Башкортостана.
8. Культура, просвещение в башкирском крае во второй половине XVI- середине XIX вв.
9. Буржуазные реформы 60-70-х годов XIX века и развитие капитализма в Башкортостане. Культурные преобразования в крае.
10. Башкортостан на рубеже XIX- XX вв. : политическое, социально-экономическое и

культурное развитие.

11. Первая Российская революция на территории Башкортостана.
12. Участие представителей Башкортостана в работе Государственной думы.
13. Башкортостан в годы Первой мировой войны: экономическое, социально-политическое и культурное положение в крае.
14. Февральская буржуазно-демократическая революция и возникновение двоевластия в крае.
15. Октябрьская революция 1917 года и приход к власти большевиков и левых эсеров в Уфимской губернии.
16. Создание Уфимского губревкома. Первые мероприятия Советской власти в политической и социально-экономической сферах. Преобразования в сфере культуры и образования.
17. Провозглашение башкирской автономии (ноябрь-декабрь 1917 года).
18. Гражданская война на территории Башкортостана.
19. Соглашение Центральной власти с Башкирским правительством о советской автономии Башкирии (март 1918 года).
20. Объединение Малой Башкирии и Уфимской губернии, образование Большой Башкирии (1922 год).
21. Положение башкирского края после окончания Гражданской войны, переход от военного коммунизма к НЭПу.
22. Башкирская АССР в условиях утверждения авторитарного политического режима в 20-е годы XX века. Развитие образования и культуры.
23. Индустриальное развитие и коллективизация сельского хозяйства в БАССР. Культурная революция и усиление ее идеологического воздействия на все сферы жизни общества.
24. Утверждение личной диктатуры Сталина и формирование тоталитарного политического режима в стране и в республике к середине 30-х годов XX века.
25. Политические репрессии 20-х – 30-х годов XX века в БАССР.
26. Культурное развитие БАССР в 20-е – начале 40-х годов XX века: достижения, проблемы, противоречия.
27. Башкирская АССР в годы Великой Отечественной войны и ее вклад в победу над фашистской Германией. Социально-экономическое и культурное развитие республики в годы войны.
28. Политическое, социально-экономическое, культурное развитие БАССР в послевоенные десятилетия (1945-1985 гг.)
29. М.С. Горбачев: концепция ускорения и перестройки; попытки их реализации в Башкирской АССР. Образование и культура в условиях реформирования всех сфер жизни советского общества.
30. Распад СССР. Становление новой российской государственности и роль Республики Башкортостан в системе федеративных отношений.
31. Принятие Декларации о государственном суверенитете Республики Башкортостан (октябрь 1991 года). Политика, экономика, культура в условиях «неограниченного» суверенитета Республики.
32. Политическое, социально-экономическое и культурное развитие республики на современном этапе.
33. Развитие и укрепление международных связей республики со странами Ближнего и Дальнего зарубежья.

В полном объеме оценочные материалы хранятся на кафедре, реализующей данную дисциплину. Оценочные материалы с автоматизированной проверкой результатов обучения (при наличии) размещаются в электронной информационно-образовательной среде университета на сайте <https://lms.bspu.ru>.

Планируемые уровни сформированности компетенций обучающихся и критерии оценивания

Уровни	Содержательное описание уровня	Основные признаки выделения уровня (этапы формирования компетенции, критерии оценки сформированности)	Пятибалльная шкала (академическая) оценка	БРС, % освоения (рейтинговая оценка)
Повышенный	Творческая деятельность	<i>Включает нижестоящий уровень.</i>	Отлично	90-100

		Умение самостоятельно принимать решение, решать проблему/задачу теоретического или прикладного характера на основе изученных методов, приемов, технологий.		
Базовый	Применение знаний и умений в более широких контекстах учебной и профессиональной деятельности, нежели по образцу, с большей степенью самостоятельности и инициативы	<i>Включает нижестоящий уровень.</i> Способность собирать, систематизировать, анализировать и грамотно использовать информацию из самостоятельно найденных теоретических источников и иллюстрировать ими теоретические положения или обосновывать практику применения.	Хорошо	70-89,9
Удовлетворительный (достаточный)	Репродуктивная деятельность	Изложение в пределах задач курса теоретически и практически контролируемого материала	Удовлетворительно	50-69,9
Неудовлетворительный	Отсутствие признаков удовлетворительного уровня		неудовлетворительно	Менее 50

Результаты текущего контроля и промежуточной аттестации в соответствии с применяемой университетом балльно-рейтинговой системой оценки качества образования вносятся в электронные ведомости и таким образом отображаются в электронном портфолио студента в электронной информационно-образовательной среде университета. Результаты промежуточной аттестации (кроме неудовлетворительных) вносятся и в зачетные книжки студентов.

Разработчик:

к.и.н., доцент кафедры Отечественной истории А.И. Кортунов

Эксперты:

Внутренний

д.и.н., профессор кафедры Отечественной истории М.Х. Янборисов

Внешний

учитель истории и обществознания МБОУ №.27 г. Уфы Л.В. Абдрафикова

МИНОБРНАУКИ РОССИИ
ФГБОУ ВО «Башкирский государственный педагогический университет
им. М. Акмуллы»

РАБОЧАЯ ПРОГРАММА ДИСЦИПЛИНЫ
**ФТД.В.04 ЭЛЕКТРОННАЯ ИНФОРМАЦИОННО-
ОБРАЗОВАТЕЛЬНАЯ СРЕДА**

для всех направлений подготовки

44.03.01 Педагогическое образование

Направленность (профиль)

«Математика с основами информационных технологий
(с использованием дистанционных образовательных технологий)»

квалификация выпускника: бакалавр

1. Целью дисциплины является:

- развитие универсальной компетенции:

- способен осуществлять поиск, критический анализ и синтез информации, применять системный подход для решения поставленных задач развитие универсальной компетенции (УК-1).

индикаторы достижения:

- использует современные цифровые технологии для поиска, обработки, систематизации и анализа информации (УК-1.3.).

2. Трудоемкость учебной дисциплины зафиксирована учебным планом соответствующей основной профессиональной образовательной программы, выражается в зачетных единицах. Одна зачетная единица равна 36 академическим часам продолжительностью 45 минут (27 астрономическим часам по 60 минут) и включает часы контактной работы и часы самостоятельной работы студента, в том числе часы, отводимые на процедуры контроля и подготовку к ним.

3. Место дисциплины в структуре основной образовательной программы:

Дисциплина «Электронная информационно-образовательная среда» относится к факультативам.

4. Перечень планируемых результатов изучения дисциплины

В результате изучения дисциплины студент должен:

Знать:

– функциональные возможности сервисов обработки, анализа и хранения информации.

Уметь:

– использовать современные цифровые средства для обработки, систематизации и анализа информации.

5. Виды учебной работы по дисциплине зафиксированы учебным планом основной профессиональной образовательной программы по указанному направлению и профилю, выражаются в академических часах.

Часы контактной работы и самостоятельной работы студента и часы, отводимые на процедуры контроля, могут различаться в учебных планах ОПОП по формам обучения.

Объем контактной работы включает часы контактной аудиторной работы (лекции/практические занятия/ лабораторные работы), контактной внеаудиторной работы (контроль самостоятельной работы), часы контактной работы в период аттестации. Контактная работа, в том числе может проводиться посредством электронной информационно-образовательной среды университета с использованием ресурсов сети Интернет и дистанционных технологий, на сайте <https://lms.bspu.ru>.

6. Содержание дисциплины

6.1. Содержание разделов дисциплины

№	Наименование раздела дисциплины	Содержание раздела
1.	Библиотека БПУ: структура, основные отделы. Правила пользования библиотекой. СБА библиотеки обслуживания	Правила пользования библиотекой. СБА библиотеки: системы каталогов и картотек. Сайт библиотеки. Электронно-библиотечные системы университета, работа с ними.
2.	Работа с электронным каталогом	Поиск записей с использованием поисковой системы и словарей
3.	Электронные библиотечные системы	Регистрация в ЭБС, активация аккаунта, поиск литературы, онлайн-чтение полнотекстовых вариантов книг, скачивание статей
4.	Работа в системе дистанционного обучения	Вход в систему дистанционного обучения (lms.bspu.ru); Настройка личного профиля пользователя; Смена пароля страницы личного профиля пользователя; Структура учебного курса: основные и дополнительные элементы; Портфолио студента; Электронные ведомости, электронная зачетка студента, сводные оценки, расписание занятий.

Рекомендуемая тематика учебных занятий в форме контактной работы:

Рекомендуемая тематика учебных занятий лекционного типа (предусматривающих преимущественную передачу учебной информации преподавателями):

Тема 1: Библиотека БГПУ: структура, основные отделы обслуживания. Правила пользования библиотекой. СБА библиотеки.

Тема 2: Система традиционных каталогов и картотек.

Тема 3: Работа с электронным каталогом Марк-SQL.

Тема 4: Электронные библиотечные системы

Рекомендуемая тематика учебных занятий семинарского типа (семинары, практические занятия, коллоквиумы и иные аналогичные занятия):

Тема 1: Система каталогов и картотек, Требования к библиографическому описанию, полочный индекс, авторский знак, поиск в каталогах.

Вопросы для обсуждения:

Какие книги по вашему направлению обучения имеются в библиотеке? Используя электронный каталог, сделайте подборку литературы, оформите «требование на книгу».

Подберите статьи по педагогике, философии. Используя электронный каталог, сделайте подборку статей из имеющихся в фонде библиотеки источников.

Тема 2: Работа с электронным каталогом, поиск записей с использованием поисковой системы и словарей.

Вопросы для обсуждения:

Какие книги по вашему направлению обучения есть в библиотеке? Используя «Электронный каталог книг» и поиск с помощью словарей, сделайте подборку литературы, оформите «Требование на книгу».

Подберите статьи по своему направлению обучения. Используя «Электронный каталог статей» и подпрограмму «Поиск» осуществите подборку статей из имеющихся в фонде библиотеки источников.

Тема 3: Подписные Электронные библиотечные системы.

Вопросы для обсуждения:

Зарегистрируйтесь в ЭБС, активируйте аккаунт.

Найдите источники литературы по своему направлению обучения в ЭБС. Откройте полный текст книги, изучите работу с текстом при помощи инструментов.

Осуществите поиск статей по своему направлению обучения в Электронной библиотеке eLibrary. Скачайте статью.

Требования к самостоятельной работе студентов по освоению дисциплины

1. Изучить стандарты «Библиографическая запись. Библиографическое описание. Общие требования и правила составления» и переписать примеры библиографического описания документов;
2. Изучить правила пользования библиотекой;
3. Найти в электронном каталоге литературу по своему направлению подготовки;
4. Ознакомиться с сайтом библиотеки;
5. Найти литературу по своему направлению подготовки используя Электронные библиотечные системы сформировать библиографический список найденных документов в Word.
6. Создание файла-ответа, прикрепленного в элемент «Задание»;
7. Выполнение интерактивного тренинга (по структуре учебного курса);
8. Прохождение теста (по элементам учебного курса, интерфейсу сайта lms.bspu.ru);
9. Заполнение элементов портфолио;
10. Просмотр электронных ведомостей электронной зачетки студента, сводные оценки, расписание занятий на сайте <http://asu.bspu.ru>.

7. Учебно-методическое и информационное обеспечение дисциплины литература:

1. Екимова, М.А. Методическое руководство по разработке электронного учебно-методического обеспечения в системе дистанционного обучения Moodle / М.А. Екимова ; Частное образовательное учреждение высшего профессионального образования «Омская юридическая академия». - Омск : Омская юридическая академия, 2015. - 22 с. : ил., табл. ; То же [Электронный ресурс]. - URL: <http://biblioclub.ru/index.php?page=book&id=437043> (10.06.2019).

2. Колесникова, Н. И. От конспекта к диссертации: учебное пособие по развитию навыков письменной речи : учебное пособие / Н. И. Колесникова. — 10-е изд., стер. — Москва : ФЛИНТА, 2018. — 288 с. — ISBN 978-5-89349-162-3. — Текст : электронный // Лань : электронно-библиотечная система. — URL: <https://e.lanbook.com/book/109556>. — Режим доступа: для авториз. пользователей.

3. Кузнецов, И. Н. Рефераты, курсовые и дипломные работы [Текст] : методика подготовки и оформления : учеб.-метод. пособие / И. Н. Кузнецов. - 7-е изд. - Москва: Дашков и К*, 2013.

4. Ахметова, Д.З. Дистанционное обучение: от идеи до реализации : монография / Д.З. Ахметова ; Институт экономики, управления и права (г. Казань). - Казань : Познание, 2009. - 176 с. : табл., схем. - ISBN 978-5-8399-0307-4 ; То же [Электронный ресурс]. - URL: <http://biblioclub.ru/index.php?page=book&id=258034>

5. Колокольникова, А.И. Базовый инструментарий Moodle для развития системы поддержки обучения / А.И. Колокольникова. - Москва; Берлин :Директ-Медиа, 2016. - 291 с. : ил., табл. - Библиогр. в кн. - ISBN 978-5-4475-4650-2 ; То же [Электронный ресурс]. - URL: <http://biblioclub.ru/index.php?page=book&id=439690>

программное обеспечение:

1. Автоматизированная библиотечно-информационная система «Марк – SQL».
2. ОС MSWindows, текстовый редактор MSWord, Интернет-браузер (GoogleChrom, InternetExplorer, и др).

базы данных, информационно-справочные материалы и поисковые системы:

1. <http://www.consultant.ru>
2. <http://www.garant.ru>
3. <http://fgosvo.ru>
4. <http://window.edu.ru>
5. www.biblioclub.ru
6. <http://e.lanbook.com/>
7. <https://biblio-online.ru/>

8. Материально-техническое обеспечение дисциплины:

Для проведения занятий лекционного типа используются специальные помещения (учебные аудитории), оборудованные техническими средствами обучения – мультимедийной проекционной техникой.

Для проведения практических занятий компьютеры, подключенные к локальной сети вуза и Интернет.

Для организации самостоятельной работы обучающимся предоставляются помещения, оснащенные компьютерной техникой с возможностью подключения к сети «Интернет» и обеспечением доступа в электронную информационно-образовательную среду университета.

Для обучения инвалидов и лиц с ограниченными возможностями здоровья университетом могут быть представлены специализированные средства обучения, в том числе технические средства коллективного и индивидуального пользования:

– **Оборудование для лиц с нарушением зрения:** Портативный ручной видео увеличитель Ruby; Принтер для печати рельефно-точечным шрифтом Брайля; Тактильный дисплей Брайля Focus 40 Blue; Электронная пишущая машинка Twen T180+ с дополнительной установкой шрифта Брайля;

– **Оборудование для лиц с нарушением слуха и речи:** Речевой компьютерный тренажер Дэльфа-142.1; Аппарат слуховой электронный воздушного звукопроведения заушного типа У-01 «Исток»; Аудиометр автоматизированный АА – 02; Портативная информационная индукционная система для слабослышащих «Исток» А2; Индуктор заушный;

– **Оборудование для лиц с нарушением ОДА:** Приспособление для письма Writing-Bird; Специализированная мышь для лиц с нарушениями опорно-двигательного аппарата - джойстик компьютерный инклюзивный OptimaJoystick; Специализированная клавиатура с большими кнопками для лиц с заболеваниями опорно-двигательного аппарата и слабовидящими людьми.

9. Методические рекомендации по изучению дисциплины

Методические указания студентам:

Учебный курс «Электронная информационно-образовательная среда» призван способствовать правильному «чтению» библиографического описания и обучению поиска нужных документов среди информационных массивов, быстрому ориентированию в огромном количестве информации. Изучение курса строится на проведении практических занятий.

В случае организации учебной работы с использованием дистанционных образовательных технологий занятия проводятся в электронной информационно-образовательной среде университета на сайте <https://lms.bspu.ru>. Инструкции для работы в системе дистанционного обучения размещены на сайте и адресованы как преподавателям (<https://lms.bspu.ru/course/view.php?id=1044>), так и студентам (<https://lms.bspu.ru/course/view.php?id=1987#section-2>).

10. Требования к промежуточной аттестации и оценочные материалы для ее проведения

Промежуточная аттестация выполняется в форме оценки по рейтингу.

Оценочные материалы текущего контроля и промежуточной аттестации представлены в форме примерных кейс-заданий.

Примерные кейс-задания для проведения промежуточной аттестации по дисциплине и критерии оценивания:

Например:

Примерные кейс-задания:

1. Подберите книги по своему направлению обучения.
2. Подберите статьи по своему направлению обучения. Используя «Электронный каталог»

сделать подборку статей из имеющихся в фонде библиотеки источников.

3. Какие книги по вашему направлению обучения есть в фонде? Используя «Электронный каталог книг» и поиск с помощью словарей, сделайте подборку литературы, оформите «Требование на книгу».

4. Подберите статьи по своему направлению обучения. Используя «Электронный каталог статей» и подпрограмму «Поиск» сделайте подборку статей из имеющихся в фонде источников.

5. Найдите литературу по своему направлению обучения в ЭБС. Откройте полный текст книги, изучите работу с текстом при помощи инструментов.

6. Осуществите поиск статей по педагогике в Электронной библиотеке eLibrary.

Планируемые уровни сформированности компетенций обучающихся и критерии оценивания

Уровни	Содержательное описание уровня	Основные признаки выделения уровня (этапы формирования компетенции, критерии оценки сформированности)	Пятибалльная шкала (академическая) оценка	БРС, % освоения (рейтинговая оценка)
Повышенный	Применение знаний и умений в учебной и профессиональной деятельности, самостоятельное решение проблемных заданий.	<i>Включает нижестоящий уровень.</i> Умение самостоятельно принимать решение, решать проблему теоретического характера на основе изученных методов и приемов.	Отлично	90-100
Базовый	Применение знаний и умений в более широких контекстах учебной и профессиональной деятельности, нежели по образцу, с большей степенью самостоятельности и инициативы	<i>Включает нижестоящий уровень.</i> Способность собирать, систематизировать, анализировать и грамотно использовать информацию из самостоятельно найденных теоретических источников и иллюстрировать ими теоретические положения или обосновывать практику применения.	Хорошо	70-89,9
Удовлетворительный (достаточный)	Репродуктивная деятельность	Изложение в пределах задач курса теоретически и практически контролируемого материала	Удовлетворительно	50-69,9
Недостаточный	Отсутствие признаков удовлетворительного уровня		неудовлетворительно	Менее 50

Результаты текущего контроля и промежуточной аттестации в соответствии с применяемой университетом балльно-рейтинговой системой оценки качества образования вносятся в электронные ведомости и таким образом отображаются в электронном портфолио студента в электронной информационно-образовательной среде университета. Результаты промежуточной аттестации (кроме неудовлетворительных) вносятся и в зачетные книжки студентов.

Разработчики:

Начальник отдела обслуживания ИКЦ БГПУ им. М. Акмуллы О.Ю. Качимова

Эксперты:

внутренний

Директор ИКЦ БГПУ им. М. Акмуллы В.В. Масалимова

внешний

Директор библиотеки БашГУ М.В. Алмаева