МИНПРОСВЕЩЕНИЯ РОССИИ
ФГБОУ ВО «Башкирский государственный педагогический университет им. М. Акмуллы»

РАБОЧАЯ ПРОГРАММА ДИСЦИПЛИНЫ

Б1.0 ИНОСТРАННЫЙ ЯЗЫК

для направлений подготовки

44.03.05 Педагогическое образование (с двумя профилями подготовки)
44.03.01 Педагогическое образование

для всех профилей подготовки

квалификация выпускника: бакалавр

1. **Целью дисциплины** является:

развитие универсальной компетенции:

- способен осуществлять деловую коммуникацию в устной и письменной формах на государственном языке Российской Федерации и иностранном(ых) языке(ах) (УК-4);

индикаторы достижения:

- владеет системой норм русского литературного языка при его использовании в качестве государственного языка РФ и нормами иностранного(ых) языка(ов), использует различные формы, виды устной и письменной коммуникации (УК-4.1).

- использует языковые средства для достижения профессиональных целей на русском и иностранном(ых) языке(ах) в рамках межличностного и межкультурного общения (УК-4.2);

- осуществляет коммуникацию в цифровой среде для достижения профессиональных целей и эффективного взаимодействия (УК-4.3) .

2. **Трудоемкость учебной дисциплины** зафиксирована учебным планом соответствующей основной профессиональной образовательной программы, выражается в зачетных единицах. Одна зачетная единица равна 36 академическим часам продолжительностью 45 минут (27 астрономических часов по 60 минут) и включает часы контактной работы и часы самостоятельной работы студента, в том числе часы, отводимые на процедуры контроля и подготовку к ним

3. Место дисциплины в структуре основной образовательной программы:

Дисциплина «Иностранный язык» относится к коммуникативно-цифровому модулю учебного плана.

4. Планируемые результаты обучения по дисциплине, обеспечивающие достижение планируемых результатов освоения образовательной программы:

В результате изучения дисциплины студент должен:

Знать:

- основные коммуникативные, этические, языковые и речевые нормы общения;

- особенности говорения, слушания, чтения и письма как видов речевой деятельности;

- лексику иностранного языка, позволяющую осуществлять устную и письменную коммуникацию в рамках повседневного общения в бытовой и профессиональной среде;

- грамматический материал, позволяющий вести коммуникацию на иностранном языке на уровне B1-B1+ в соответствии с международной системой сертификационных уровней владения иностранным языком (далее – уровень B1-B1+);

- нормы и правила речевого этикета иностранного языка, необходимые для корректной устной и письменной коммуникации на уровне повседневного общения в бытовой и профессиональной среде;

- нормы и правила оформления письменных текстов разных жанров (письмо, обращение, предложение, запрос и т.п.), используемых в рамках делового общения на иностранном языке

Уметь:

- создавать речевые высказывания в устной и письменной форме в соответствии с коммуникативными, этическими, речевыми и языковыми нормами;

- выбирать и корректно использовать лексические единицы, соответствующие конкретной коммуникативной ситуации;

- использовать грамматические формы иностранного языка на уровне, обеспечивающем успешную коммуникацию;

- распознавать и понимать в устной и письменной речи грамматические формы на уровне достаточном, для понимания грамматического единицы высказывания;

- выбирать соответствующие конкретному контексту / жанру / ситуации общения устойчивые сочетания и клише;

- выбирать лексические и грамматические средства для составления письменных текстов разных жанров, используемых в рамках делового общения на иностранном языке;

- составлять электронные письма и прочие типы сообщений, используемых для виртуального общения;

- оформлять электронные сообщения с учетом ситуации общения, взаимоотношений участников коммуникации и т.п.;

- искать и находить необходимую информацию в иноязычном цифровом пространстве

Владеть:

- основными речевыми и языковыми нормами современного русского языка

- навыками говорения на иностранном языке на повседневные и бытовые темы на уровне не ниже B1-B1+;

- навыками чтения и понимания текстов разных жанров на иностранном языке, лексически и грамматически соответствующих уровню не ниже B1-B1+;

- навыками письма на иностранном языке на уровне не ниже B1-B1+;

- навыками распознавания и адекватного реагирования на звучащую речь на иностранном языке на уровне B1-B1+.

- навыками использования норм и правил речевого этикета, устойчивых сочетаний и клише в устной и письменной речи на иностранном

5. Виды учебной работы по дисциплине зафиксированы учебным планом основной профессиональной образовательной программы по указанному направлению и профилю, выражаются в академических часах.

Часы контактной работы и самостоятельной работы студента и часы, отводимые на процедуры контроля, могут различаться в учебных планах ОПОП по формам обучения.

Объем контактной работы включает часы контактной аудиторной работы (лекции/практические занятия/ лабораторные работы), контактной внеаудиторной работы (контроль самостоятельной работы), часы контактной работы в период аттестации. Контактная работа, в том числе может проводиться посредством электронной информационно-образовательной среды Университета с использованием ресурсов сети Интернет и дистанционных технологий, на сайтах дистанционного обучения https://sdo.bspu.ru.(сайт для студентов заочной формы обучения) и https://osdo.bspu.ru (сайт для студентов очной и очно-заочной форм обучения)

6. Содержание дисциплины

Содержание разделов дисциплины

	Наименование раздела дисциплины	Содержание раздела
1	Грамматика Grammar	Грамматические навыки, обеспечивающие коммуникацию общего характера без искажения смысла при письменном и устном общении; основные грамматические явления, характерные для профессиональной речи.
2	Лексика Vocabulary Functional language	Лексический минимум в объеме 1500 учебных лексических единиц общего и терминологического характера. Понятие дифференциации лексики по сферам применения (бытовая, терминологическая, общенаучная, официальная и др.). Понятие о свободных и устойчивых словосочетаниях, фразеологических единицах. Понятие об основных способах словообразования.

		Понятие об обиходно – литературном, официально – деловом, научном стилях, стиле художественной литературы. Основные особенности научного стиля. Культура и традиции стран изучаемого языка. Правила речевого этикета.
3	Говорение Speaking	Говорение. Диалогическая и монологическая речь с использованием наиболее употребительных и относительно простых лексико-грамматических средств в основных коммуникативных ситуациях неофициального и официального общения. Основы публичной речи (устное сообщение, доклад).
4 5 6	Аудирование Listening Чтение Reading Письмо Writing	Аудирование. Понимание диалогической и монологической речи в сфере бытовой и профессиональной коммуникации. письмо, биография. Чтение. Виды текстов: несложные прагматические тексты и тексты по широкому профилю специальности. реферат, тезисы, сообщение, частное письмо, деловое Письмо. Виды речевых произведений: аннотация,

Рекомендуемая тематика учебных занятий в форме контактной работы:

Рекомендуемый перечень тем лабораторных работ:

№ п/п	Название раздела дисциплины	Тема лабораторной работы
1.	О себе. Семья.Друзья.Дом.Квартира.Работа по дому.	Времена группы simple. Questions.Prepositions.
2.	Магазины. Покупки. Онлайн шоппинг. Книжные магазины	Грамматика: Past simple tense. Comparatives.
3.	Окружающий мир. Путешествия. Туризм. Командировка	Грамматика: Past simple tense. Past Continuous.
4.	Еда. Рестораны. Онлайн-сервисы в сфере кейтеринга. Организация питания.Домашняя кухня	Грамматика: Countable and uncountable nouns.
5.	Отдых. Спорт. Фитнес.Настроение.	Грамматика: Present perfect tense
6.	Праздники. Обычаи и традиции. Столица. Жизнь в столице.	Грамматика: Superlatives
7.	Дом. Поиск и аренда недвижимости. Интерьер. Университетские кампусы	Грамматика: Question formation
8.	Образование. Будущая профессия. Профессиональные интересы.Работа.Карьера.	Грамматика: Modal verbs
9.	Деловое общение. Деловые поездки. Деловой английский	Грамматика: Future simple tense, Future perfect tense
10.	Медиасервисы. Сайт университета. Английский в моей жизни.	Грамматика: Passive voice

Требования к самостоятельной работе студентов по освоению дисциплины

Особое внимание уделяется самостоятельной работе студентов. Эта работа призвана обеспечить:

1) осознанную и систематическую отработку языкового и речевого учебного материала

2) выработку навыков восприятия и анализа аутентичных иноязычных текстов и отработку формируемых стратегий работы с ними, как на уровне рецепции, так и на уровне продукции
3) формирование навыков критического мышления, аргументации, поиска путей самостоятельного решения поставленной коммуникативной и/или исследовательской задачи (трудоемкость 10 часов)
4) развитие и совершенствование творческих способностей при самостоятельном изучении и решении коммуникативной задачи

Для решения первой задачи студентам предлагаются разные типы языковых и речевых заданий, тексты, речевые клише, фильмы, направленные на отработку изучаемого учебного материала. Результаты работы проверяются и обсуждаются на лабораторных занятиях.

Для решения второй задачи предусмотрено широкое использование учебных и аутентичных печатных, аудио и видео текстов разных типов и жанров.

Для реализации третьей и четвертой задачи предполагается регулярное использование проектных и исследовательских форм работы, кейс методов, связанных с необходимостью самостоятельного поиска, систематизации необходимой информации, определении степени ее достоверности, выбора путей решения поставленной проблемы и аргументации собственной позиции по рассматриваемой ситуации или проблеме, научное аннотирование статьи или текста.

Проверка выполнения подобных заданий осуществляется посредством устных выступлений, презентаций студентов и их коллективного обсуждения работ.

Вопросы для самоконтроля:

1. Лексический минимум по темам № 1-5.

Тема №1: Знакомство. О себе. (The new person, personal profile, personal possessions, in person)
Тема №2: Семья. Друзья. Соседи. (Typical friends, living with parents, neighbor)
Тема №3: Мой дом. Моя квартира. (Parts of the house, furniture, ordinal numbers, phone conversations)
Тема №4: Путешествия. (Languages spoken all round the world, travel essentials, bed and breakfast)
Тема №5: Каникулы, отпуск, праздники (at the hotel, at the airport, at the train-station)

2. Грамматический материал (КОПР № 1, 2, 3):

1. Артикли.
2. Местоимения: личные, притяжательные, указательные, вопросительные, неопределенные.
3. Неопределенные местоимения *some, any* и их производные.
4. Отрицательное местоимение no и его производные.
5. Предлоги.
6. Оборот there is/ there are.
7. Глаголы to be, to have, to do.
8. Общие и специальные вопросы.
9. Правильные и неправильные глаголы.
10. Времена группы Indefinite в действительном залоге.
11. Времена группы Continuous в действительном залоге.
12. Имя существительное.
13. Имя прилагательное. Степени сравнения имен прилагательных.
14. Наречие. Степени сравнения наречий.
15. Безличные и неопределенно-личные предложения.

3. Диалогическая речь:

1. Знакомство (умение обмениваться информацией об имени, возрасте, роде занятий, месте проживания, семейном положении, образовании, интересах)
2. Мои друзья, соседи (умение описывать внешность и характер человека, давать оценку личности и поддерживать разговор на заданную тему)
3. Мой дом, квартира (умение описывать свой дом или квартиру, активно применять лексический минимум по теме и поддерживать разговор на заданную тему)
4. Путешествия (умение вести диалог на заданную тему, активно используя лексический минимум по теме и поддерживать разговор)
5. Каникулы, отпуск, праздники (владение лексическими единицами для ведения диалога в следующих ситуациях: в гостинице, в аэропорту, на таможне)

1. Лексический минимум по темам № 6-12.

Тема № 6: Знаменитые люди (actors, authors, musicians, TV shows, films)
Тема № 7: Еда (diets, fussy eaters, menu, at the pub, at the café)
Тема № 8: Транспорт (traffic jam, in the street, means of transport)
Тема № 9: Здоровье (At the hospital, sports and health)
Тема № 10: Жизнь в больших городах (laws, rights and obligations, capitals, places in a city, describing a city)
Тема № 11: Профессия и карьера (jobs, career, work and colleagues, at the office)
Тема № 12: Человек и его достижения (public and private life, awards, English in your life)

2. Грамматический материал (КОПР №4):

1. Модальные глаголы и их заменители: can(could) =to be able(to), may(might)= to be allowed(to), must, to have(to), to be to, ought(to), should, need.
2. Причастие I, II
3. Герундий
4. Повелительное наклонение и его отрицательные формы
5. Времена группы Indefinite и Continuous в страдательном залоге
6. Числительные: количественные и порядковые
7. Времена группы Perfect в действительном и страдательном залоге

3. Диалогическая речь:

1. Знаменитые люди (умение обмениваться информацией о знаменитых людях и их профессиях)
2. Еда (умение использовать активную лексику по теме в следующих ситуациях: в ресторане, в кафе и т.д.)
3. Транспорт (умение вести диалог о различных средствах передвижения: самолет, поезд, метро, автомобиль, автобус, мотоцикл, лодка и т.д.)
4. Здоровье (владение лексикой для описания внешности человека и его самочувствия)
5. Жизнь в больших городах (владение лексическими единицами необходимыми для общения на темы: ориентирование в городе, правила поведения в городе)
6. Профессия и карьера (умение поддерживать разговор на тему профессии и карьеры)
7. Человек и его достижения (умение поддерживать беседу о человеке и его достижениях)

Примерная тематика практико-ориентированных заданий для самостоятельной работы

«The day I was born!» «День моего рождения»
«What is hot with the young generation?», «Что популярно среди молодежи?»
«Золотой век» в Британской истории.
“Nickname” как особая разновидность современных антропонимов.
Secrets of Global Communication (Секреты глобального общения).
Аббревиатура как лингвистическая особенность on-line общения
Аббревиация в e-mail и on-line игр.
Аббревиация в английском компьютерном сленге.

Альфред Великий и его вклад в развитие английского языка.
Американский английский - новые тенденции.
Американцы и русские глазами друг друга.
Анализ заголовков печатных СМИ.
Английский язык – урок в моем расписании.
Английская лексика, связанная с церковью и религией.
Английские и русские поговорки и пословицы - сходство в различии.
Английские и русские пословицы и поговорки, трудности их перевода.
Английские надписи на одежде как экстралингвистический фактор, влияющий на культуру подростков.
Английские свадебные традиции.
Английские элементы в названиях телевизионных и радиопередач.
Английский и русский - настолько ли они разные?
Английский как глобальный язык общения.
Английский календарь. Что могут рассказать названия месяцев и дней недели.
Английский язык как отражение истории и самобытности английского народа.
Англицизмы в русском языке.
Англоязычные заимствования в современной публицистике.
Англоязычные заимствования в современном русском языке.
Англоязычные заимствования в современном украинском языке.
Англоязычные слоганы в российских СМИ.
Биография и творчество А. Милна.
Биография и творчество Вильяма Шекспира.
Биография и творчество Люиса Кэррола.
Буквы английского алфавита. Их частная жизнь и жизнь в коллективе.
Влияние британской культуры на российское общество.
Влияние группы "Битлз" на музыку 20 века.
Влияние системы образования англоязычных стран на систему образования в России.
Влияние системы образования англоязычных стран на систему образования в Украине.
Влияние творчества Дж. Байрона на русскую классическую литературу.
Где живут слова? Мой любимый словарь.
Глобализация английского языка и его влияние на русский язык.
Женщины-монархи в Британской истории.
Животные в английских пословицах и поговорках и их русские эквиваленты.
Загадки Стоунхенджа
Заимствование слов в английском языке как способ пополнения словаря.

Руководствуясь положениями статьи 47 и статьи 48 Федерального закона от 29 декабря 2012 г. N 273-ФЗ "Об образовании в Российской Федерации" научно-педагогические работники и иные лица, привлекаемые университетом к реализации данной образовательной программы, пользуются предоставленными академическими правами и свободами в части свободы преподавания, свободы от вмешательства в профессиональную деятельность; свободы выбора и использования педагогически обоснованных форм, средств, методов обучения и воспитания; права на творческую инициативу, разработку и применение авторских программ и методов обучения и воспитания в пределах реализуемой образовательной программы и отдельной дисциплины.

Исходя из рамок, установленных учебным планом по трудоемкости и видам учебной работы по дисциплине, преподаватель самостоятельно выбирает тематику занятий по формам и количеству часов проведения контактной работы: лекции и иные учебные занятия, предусматривающие преимущественную передачу учебной информации преподавателем и (или) занятия семинарского типа (семинары, практические занятия,

практикумы, лабораторные работы, коллоквиумы и иные аналогичные занятия), и (или) групповые консультации, и (или) индивидуальную работу обучающихся с преподавателем, в том числе индивидуальные консультации (по курсовым работам/проектам – при наличии курсовой работы/проекта по данной дисциплине в учебном плане).

Рекомендуемая тематика занятий максимально полно реализуется в контактной работе со студентами очной формы обучения. В случае реализации образовательной программы в заочной / очно-заочной форме трудоемкость дисциплины сохраняется, однако объем учебного материала в значительной части осваивается студентами в форме самостоятельной работы. При этом требования к ожидаемым образовательным результатам студентов по данной дисциплине не зависят от формы реализации образовательной программы.

7. Учебно-методическое и информационное обеспечение дисциплины:

литература:

1. Шевелёва, С.А. Грамматика английского языка: учебное пособие / С.А. Шевелёва. - М.: Юнити-Дана, 2015. - 423 с: табл., ил. - ISBN 978-5-238-01755-6 ; То же [Электронный ресурс]. - URL: http://biblioclub.ru/index.php?page=book&id=114804.
2. Данчевская, О.Е. English for Cross-Cultural and Professional Communication=Английский язык для межкультурного и профессионального общения: учебное пособие / О.Е. Данчевская, А.В. Малёв. - 6-е изд., стер.-Москва : Издательство «Флинта», 2017. - 192 с. - ISBN 978-5-9765-1284-9; То же [Электронный ресурс]. - URL: http://biblioclub.ru/index.php?page=book&id=93369 (26.04.2019).
3. Егошина, Е.М. Английский язык: сборник текстов и упражнений / Е.М. Егошина; Поволжский государственный технологический университет. - Йошкар-Ола : ПГТУ, 2015. - 106 с. - ISBN 978-5-8158-1494-3; То же [Электронный ресурс]. - URL: http://biblioclub.ru/index.php?page=book&id=437059.

программное обеспечение:

Операционные системы: Astra Linux (Россия), Ubuntu свободно распространяемое ПО)/MS Windows/ пр.

Веб- браузер Mozilla Firefox (свободно распространяемое ПО)/ пр.

Офисный пакет: «Мой офис» (Россия), Libre Office (свободно распространяемое ПО) / Microsoft Office /пр.: текстовый редактор, табличный процессор (создание таблиц), программа подготовки презентаций, графический редактор.

MS Office/пр. Текстовый редактор табличный процессор (создание таблиц), программа подготовки презентаций, графический редактор.

Базы данных, информационно-справочные материалы и поисковые системы:

1. http://www.consultant.ru
2. http://www.garant.ru
3. http://fgosvo.ru
4. http://www.language.ru
5. http://www.londonSlang.com
6. http://www.infospace.com/info.USA
7. http://www.english.language.ru
8. http://www.bkcmba.ru
9. www.biblioclub.ru
10. http://e.lanbook.com/
11. https://biblio-online.ru/

8. Материально-техническое обеспечение дисциплины:

Для проведения занятий лекционного типа используются специальные помещения (учебные аудитории), оборудованные техническими средствами обучения – мультимедийной проекционной техникой.

Для проведения занятий семинарского типа, текущего контроля и промежуточной аттестации достаточно специальных помещений (учебных аудиторий), оборудованных специализированной мебелью (для обучающихся) меловой / маркерной доской.

Для проведения лабораторных работ необходимо специализированное лабораторное оборудование: компьютерная техника с возможностью подключения к сети «Интернет», проектор и интерактивная доска.

Для организации самостоятельной работы обучающимся предоставляются помещения, оснащенные компьютерной техникой с возможностью подключения к сети «Интернет» и обеспечением доступа в электронную информационно-образовательную среду университета.

Для обучения инвалидов и лиц с ограниченными возможностями здоровья университетом могут быть представлены специализированные средства обучения, в том числе технические средства коллективного и индивидуального пользования:

– **Оборудование для лиц с нарушением зрения:** Портативный ручной видео увеличитель Ruby; Принтер для печати рельефно-точечным шрифтом Брайля; Тактильный дисплей Брайля Focus 40 Blue;Электронная пишущая машинка Twen T180+ с дополнительной установкой шрифта Брайля;

– **Оборудование для лиц с нарушением слуха и речи:** Речевой компьютерный тренажер Дэльфа-142.1; Аппарат слуховой электронный воздушного звукопроведения заушного типа У-01 «Исток»;Аудиометр автоматизированный АА – 02; Портативная информационная индукционная система для слабослышащих «Исток» А2; Индуктор заушный;

– **Оборудование для лиц с нарушением ОДА:** Приспособление для письма Writing-Bird; Специализированная мышь для лиц с нарушениями опорно-двигательного аппарата - джойстик компьютерный инклюзивный Optima Joystick; Специализированная клавиатура с большими кнопками для лиц с заболеваниями опорно-двигательного аппарата и слабовидящими людьми.

9. Методические рекомендации по изучению дисциплины

Учебная дисциплина «Иностранный язык» предполагает развитие навыков аудирования, чтения, говорения и письма, призвана способствовать развитию у студента стиля делового общения на иностранном языке. В процессе изучения курса предполагается подготовка студентов к выступлению с докладами на МНПК, НПК конференциях, тематических конкурсах, тематических презентациях, он-лайн встречах и конференциях, в студенческом Клубе английского языка.

Следует особое внимание обратить на педагогические методы при выполнении практических заданий:

1. Постановка задачи: определить информационную проблему и решить, какая информация необходима для ее решения

2. Стратегии поиска информфции: определить все возможные источники информации и выбрать из них необходимую информацию

3. Поиск и доступ: найти источники и выявить в них необходимую информацию

4. Использование информации: использовать (читать, слушать, просматривать, трогать) и извлекать необходимую информацию

5. Синтез: систематизировать информацию, полученную из разных источников и представить ее

6. Оценка: оценить результат (эффективность) и процесс (оперативность)

В случае организации учебной работы с использованием дистанционных образовательных технологий занятия проводятся в электронной информационно-образовательной среде университета на сайтах дистанционного обеспечения https://sdo.bspu.ru.(сайт для студентов заочной формы обучения) и https://osdo.bspu.ru. (сайт для студентов очной и очно-заочной форм обучения). Инструкции для работы в системе дистанционного обучения для преподавателей и студентов размещены на сайтах дистанционного обучения

10. Требования к промежуточной аттестации и оценочные материалы для ее проведения

Промежуточная аттестация выполняется в форме оценки по рейтингу в первом и во втором семестрах и экзамена в третьем семестре.

Оценочные материалы текущего контроля и промежуточной аттестации представлены в виде КОПРов(№№ 1-4) (Контрольно-обучающие и проверочные электронные тесты, размещенные на сайте https://osdo..bspu.ru тестирование. После первого семестра КОПР№ 1 И 2), и контрольных вопросов. После второго семестра КОПР№ 3 И 4) и контрольных вопросов.

На сайте https://osdo..bspu.ru представлены трехуровневые по сложности оценочные материалы для промежуточного контроля студентов.

Задания к экзамену:

1. Реализация моделей ситуативно-обусловленного речевого общения по предложенным коммуникативным ситуациям. Проверка диалогической речи на одну из семи тем, пройденных в 3-х семестрах (темы диалогов перечислены) в экзаменационных билетах.
2. Чтение и перевод не адаптированного оригинального текста с помощью словаря.
3. Чтение и перевод адаптированного текста, беседа по тексту на одну из лексических тем, пройденных за 3 семестр (темы перечислены).

Контрольные задания к промежуточной аттестации:

1.Выполнение в полном обьеме контрольно-обучающих проверочных работ (КОПР № 1,2,3,4.)

2. Текущий контроль по лексическим единицам учебника - Adrian Tennant, Lindsay Clandfield. Straightforward. Elementary. 2016., Macmillan Publishers Limited и Philip Kerr. Straightforward. Pre - intermediate., Macmillan Publishers Limited. 2016. Language references.

Результаты промежуточной аттестации вносятся в электронные ведомости и зачетные книжки студентов, отображаются в электронном портфолио студента в электронной информационно-образовательной среде университета.

В полном объеме оценочные материалы хранятся на кафедре, реализующей данную дисциплину. Оценочные материалы с автоматизированной проверкой результатов обучения размещаются в электронной информационно-образовательной среде университета на сайтах дистанционного обучения https://sdo.bspu.ru (сайт для студентов заочной формы обучения) и https://osdo.bspu.ru (сайт для студентов очной и очно-заочной форм обучения)

Планируемые уровни сформированности компетенций обучающихся и критерии оценивания

Уровни	Содержательное описание уровня	Основные признаки выделения уровня (этапы формирования компетенции, критерии оценки	Пятибалльная шкала (академическая)	БРС, % освоения (рейтинговая оценка)

		сформированности)	оценка	
Повышенный	Творческий. Свободно владеет навыками научного поиска, способностью к самостоятельному освоению новых методов исследования, навыками обобщать и критически оценивать результаты, полученные отечественными и зарубежными исследователями, выявлять перспективные направления	Владеет иностранным языком свободно, знает терминологию своего направления на уровне и большим запасом иностранных слов, навыками устного и письменного общения на иностранном языке Знает иностранный язык в обьеме необходимом для получения информации профессионального содержания из зарубежных источников, ведения научной переписки, подготовки научных статей и докладов, устного общения с зарубежными коллегами Умеет: самостоятельно писать и редактировать научные статьи или доклады, вести переписку с иностранными научными журналами, а также с вести дискуссию в рамках научной конференции, круглого стола.	Отлично	90-100
Базовый	Достаточный(эвристический) Владеет отдельными навыками научного поиска, способностью к самостоятельному освоению новых методов исследования, навыками обобщать и критически оценивать результаты исследователей, выявлять перспективные направления, допуская незначительные ошибки Знает некоторые аспекты	Владеет иностранным языком в достаточной форме в пределах требования Рабочей программы дисциплины, знает терминологию своего направления на уровне, навыками устного и письменного общения на иностранном языке Знает иностранный язык достаточно в обьеме необходимом для получения информации профессионального содержания из зарубежных источников, знает правила ведения научной переписки с использованием переводчика и словаря, знает методы подготовки научных статей и докладов, устного общения с зарубежными коллегами в пределах бытового и частично профессионального. Умеет: самостоятельно писать	Хорошо	70-89,9

	методологии организации, планирования и организации исследований Умеет частично, допуская ошибки, вести исследования в соответствии с этапами программы, интерпретировать получаемые промежуточные результаты, корректировать программу исследований	и редактировать научные статьи или доклады, вести переписку с иностранными научными журналами, а также с вести дискуссию в рамках научной конференции, круглого стола.		
Удовлетворительный (достаточный)	Репродуктивная деятельность Владеет некоторыми навыками научного поиска, способен к самостоятельному освоению новых методов исследования, навыками обобщать и критически оценивать результаты своего исследования и познания, выявлять направления познания дисциплины, допуская ошибки	Владеет навыками приобретения умений и знаний в области дисциплины, но нуждается в помощи преподавателя Знает: основы грамматики, пунктуации, синтаксиса иностранного языка, но нет уверенных знаний в правилах и особенностях построения предложений и произношения иностранных слов Умеет осуществлять перевод иностранных текстов с помощью словаря, подготавливать короткие тексты сообщений и выступать с краткими докладами на иностранном языке при *помощи преподавателя*	Удовлетворительно	50-69,9
Недостаточный	Фрагментарное владение навыками научного поиска, способностью к самостоятельному освоению новых методов исследования и познания дисциплины, навыками обобщать и критически оценивать результаты различных исследований, выявлять и выделять необходимые для себя аспекты познания		Неудовлетворительно	Менее 50

Результаты текущего контроля и промежуточной аттестации в соответствии с применяемой университетом балльно-рейтинговой системой оценки качества образования

вносятся в электронные ведомости и таким образом отображаются в электронном портфолио студента в электронной информационно-образовательной среде университета. Результаты промежуточной аттестации (кроме неудовлетворительных) вносятся и в зачетные книжки студентов.

Рабочие программы дисциплин, будучи составной частью комплекта документов основной профессиональной образовательной программы, утверждается на заседании Ученого совета университета. Указывать сведения об утверждении каждой рабочей программы дисциплин в тексте рабочей программы дисциплины не требуется.

Разработчик:
канд. филол. наук, и.о. зав. кафедрой иностранных языков ИФОМК Ф.А. Хуснутдинова

Эксперты:
ст. преподаватель кафедры иностранных языков ИФОМК А.Г. Коптюх
ст. преподаватель кафедры иностранных языков ИФОМК А. И. Шагапов
канд. филол. наук, зав. кафедрой иностранных языков с курсом латинского языка ФГБОУ ВО БГМУ МЗ РФ, доцент О. А.Майорова

МИНПРОСВЕЩЕНИЯ РОССИИ
ФГБОУ ВО «Башкирский государственный педагогический университет им. М. Акмуллы»

РАБОЧАЯ ПРОГРАММА ДИСЦИПЛИНЫ

К.М.04.02 РУССКИЙ ЯЗЫК И КУЛЬТУРА РЕЧИ

для направлений подготовки

44.03.05 Педагогическое образование (с двумя профилями подготовки)
44.03.01 Педагогическое образование

для всех профилей подготовки

квалификация выпускника: бакалавр

1. Целью дисциплины является развитие общекультурных компетенций:

- способен осуществлять социальное взаимодействие и реализовывать свою роль в команде (УК-3);

индикаторы достижения**:**

- демонстрирует способность эффективного речевого и социального взаимодействия, в том числе с различными организациями (УК-3.2);

- способен осуществлять деловую коммуникацию в устной и письменной формах на государственном языке Российской Федерации и иностранном(ых) языке(ах*)* (УК-4);

индикаторы достижения**:**

– владеет системой норм русского литературного языка при его использовании в качестве государственного языка РФ и нормами иностранного(ых) языка(ов), использует различные формы, виды устной и письменной коммуникации (УК-4.1);

– использует языковые средства для достижения профессиональных целей на русском и иностранном(ых) языке(ах) в рамках межличностного и межкультурного общения (УК-4.2);

– осуществляет коммуникацию в цифровой среде для достижения профессиональных целей и эффективного взаимодействия (УК-4.3).

2. Трудоемкость учебной дисциплины зафиксирована учебным планом соответствующей основной профессиональной образовательной программы, выражается в зачетных единицах. Одна зачетная единица равна 36 академическим часам продолжительностью 45 минут (27 астрономическим часам по 60 минут) и включает часы контактной работы и часы самостоятельной работы студента, в том числе часы, отводимые на процедуры контроля и подготовку к ним.

3. Место дисциплины в структуре основной образовательной программы:

Дисциплина «Русский язык и культура речи» относится к коммуникативно-цифровому модулю.

4. Планируемые результаты обучения по дисциплине, обеспечивающие достижение планируемых результатов освоения образовательной программы:

В результате изучения дисциплины студент должен:

Знать:

- функции русского литературного языка и его нормы;

- традиции речевого поведения в коммуникативном пространстве русского национального языка;

- сущность и принципы деловой коммуникации;

- формы и методы логического, аргументированного и ясного изложения информации средствами русского языка;

- особенности эффективного речевого и социального взаимодействия;

- правила отбора языковых единиц с учетом языковых норм и речевого этикета.

Уметь:

- эффективно пользоваться различными средствами языка для достижения цели общения;

- составлять устные и письменные тексты делового характера в соответствии с языковыми и этическими нормами, коммуникативной задачей и ситуацией общения;

- распознавать, комментировать и исправлять речевые и коммуникативные ошибки в устной и письменной речи.

Владеть:

- основами эффективного речевого взаимодействия;

- основами деловой этики и речевой культуры;

- навыками устной и письменной деловой коммуникации, в том числе в цифровой среде;

- навыками ведения эффективного диалога для установления доверительных партнерских отношений в коллективе.

5. Виды учебной работы по дисциплине зафиксированы учебным планом основной профессиональной образовательной программы по указанному направлению и профилю, выражаются в академических часах.

Часы контактной работы и самостоятельной работы студента и часы, отводимые на процедуры контроля, могут различаться в учебных планах ОПОП по формам обучения.

Объем контактной работы включает часы контактной аудиторной работы (лекции/практические занятия/ лабораторные работы), контактной внеаудиторной работы (контроль самостоятельной работы), часы контактной работы в период аттестации. Контактная работа, в том числе может проводиться посредством электронной информационно-образовательной среды Университета с использованием ресурсов сети Интернет и дистанционных технологий, на сайтах дистанционного обучения https://sdo.bspu.ru (сайт для студентов заочной формы обучения) и https://osdo.bspu.ru (сайт для студентов очной и очно-заочной форм обучения).

6. Содержание дисциплины

Содержание разделов дисциплины

№	Наименование раздела дисциплины	Содержание раздела
1.	Язык и речь	Проблема сущности языка, общественный характер его возникновения; язык как знаковая система; базовые и частные функции языка; понятие речи, противопоставленность языка и речи; типы речи: устная и письменная, внешняя и внутренняя, монологическая и диалогическая, полилог. Периоды исторического развития русского языка; различные подходы к определению понятия «современный русский язык»; русский язык среди других языков мира; русский национальный язык, формы его существования: диалекты, просторечие, жаргоны, литературный язык; русский литературный язык, его свойства; устная и письменная разновидности литературного языка; соотношение понятий «литературный язык» и «язык художественной литературы».
2.	Культура речи	Понятие культуры речи, её компоненты; нормативный компонент культуры речи, языковая норма, её роль в становлении и функционировании литературного языка; критерии, варианты, историческая изменчивость нормы; разновидности языковых норм; речевые ошибки, их причины. Типы лингвистических словарей. Орфоэпические нормы русского языка. Составляющие орфоэпии: артикуляция звуков, словесное ударение, интонация. Характерные особенности русского литературного произношения: отдельных звуков (гласных и согласных), звукосочетаний. Произношение заимствованных слов. Особенности словесного ударения в русском языке. Акцентологические нормы. Орфоэпические словари русского языка. Лексические нормы русского языка. Специфика

		употребления 1) антонимов, синонимов, омонимов, паронимов; 2) устаревших слов и неологизмов; 3) диалектизмов, жаргонизмов, профессионализмов. Заимствованная лексика в современном русском языке. Нормы лексической сочетаемости и употребления слов в соответствии с их значением. Семантика и происхождение фразеологизмов; крылатые слова как вид фразеологических единиц. Словари лексических трудностей. Толковые словари. Соблюдение лексических норм – важнейшее условие правильности, точности и чистоты речи. Лексико-фразеологические ошибки. Морфологические нормы русского языка. Образование и употребление падежных форм имён существительных. Особенности склонения фамилий в русском языке. Колебания в роде имён существительных. Образование и употребление форм имён прилагательных. Особенности склонения количественных и порядковых числительных, специфика собирательных числительных, их валентность. Трудные случаи употребления местоимений. Вариантные формы глагола. Синтаксические нормы русского языка. Порядок слов в предложении. Нормы употребления однородных членов предложения. Особенности согласования членов предложения в русском языке. Трудные случаи именного и глагольного управления. Употребление причастных и деепричастных оборотов. Типы синтаксических ошибок. Коммуникативный компонент культуры речи, основные качества хорошей речи: правильность, точность, логичность, чистота, богатство, выразительность, уместность. Условия и принципы эффективной коммуникации (принцип кооперации Г.П. Грайса, принцип вежливости Дж.Н. Лича и др.). Этические нормы речевой культуры, их национальная специфика, правила речевого этикета для говорящего и слушающего. Социальные аспекты культуры речи. Типы речевой культуры: элитарный, среднелитературный, литературно-разговорный, разговорно-фамильярный.
3.	Функциональные стили современного русского литературного языка	Понятие о функциональном стиле, стилистически окрашенная и нейтральная лексика, система функциональных стилей русского языка. Научный стиль, сфера его функционирования и жанровое своеобразие, специфика использования элементов различных языковых уровней в научной речи, речевые нормы научной и учебной форм деятельности. Основные жанры научной речи. Правила оформления отдельных видов текстового материала: цитат, библиографии, таблиц. Составление аннотации, конспекта, реферата научного текста. Официально-деловой стиль, сфера его функционирования, жанровое своеобразие и лингвистические особенности, языковые формулы официальных документов, правила их оформления, приемы унификации языка служебных документов, интернациональные свойства русской

		официально-деловой письменной речи. Виды документов. Правила оформления документов: заявления, автобиографии, объяснительной записки, доверенности, расписки и т.д. Речевой этикет в документе. Резюме как особый вид документа. Язык и стиль распорядительных документов. Язык и стиль коммерческой корреспонденции. Язык и стиль инструктивно-методических документов. Жанровая дифференциация и отбор языковых средств в публицистическом стиле. Экспрессивные и эмоционально-оценочные средства языка, их роль в текстах публицистического стиля. Разговорный стиль, сфера его употребления и языковые признаки, условия функционирования разговорной речи, роль внеязыковых факторов. Проблема художественного стиля, его своеобразие; взаимодействие функциональных стилей. Средства языковой выразительности (тропы и фигуры речи).
4.	Профессиональная коммуникация	Понятие речевого общения и коммуникации, основные единицы коммуникации: коммуникативное событие, коммуникативная ситуация, коммуникативный акт; структура акта коммуникации. Виды коммуникации. Условия и принципы эффективной коммуникации. Особенности коммуникации в устной и письменной формах. Невербальные средства общения Специфика профессиональной коммуникации. Диалогические формы общения. Культура телефонного разговора. Основы профессиональной коммуникации в цифровой среде.
5.	Мастерство публичного выступления	Понятие публичной речи. Роды красноречия. Виды публичных выступлений по цели и форме. Информирующая речь, её основные особенности. Аргументирующая речь, её особенности. Аргументация. Основные виды аргументов. Эпидейктическая речь, её специфика. Риторический канон. Подготовка речи: выбор темы, цель речи, поиск материала, начало, развертывание и завершение речи. Требования к публичной речи. Оратор и его аудитория. Качества хорошего оратора. Приёмы управления вниманием аудитории. Типы аудитории.

Рекомендуемая тематика учебных занятий в форме контактной работы:

Рекомендуемая тематика учебных занятий лекционного типа (предусматривающих преимущественную передачу учебной информации преподавателями):

Тема 1. Язык и речь.

Тема 2. Культура речи

Рекомендуемая тематика учебных занятий семинарского типа (семинары, практические занятия, коллоквиумы и иные аналогичные занятия):

Тема 1: Культура речи

Вопросы для обсуждения:

1. Понятие об орфоэпических нормах. Составляющие орфоэпии: артикуляция звуков, словесное ударение, интонация.

2. Характерные особенности русского литературного произношения: отдельных звуков (гласных и согласных), звукосочетаний. Произношение заимствованных слов.

3. Особенности словесного ударения в русском языке. Акцентологические нормы.

4. Орфоэпические словари русского языка.

5. Понятие о лексических нормах.

6. Специфика употребления антонимов, синонимов, омонимов, паронимов; устаревших слов и неологизмов; диалектизмов, жаргонизмов, профессионализмов.

7. Заимствованная лексика в современном русском языке.

8. Нормы лексической сочетаемости и употребления слов в соответствии с их значением.

9. Семантика и происхождение фразеологизмов; крылатые слова как вид фразеологических единиц.

10. Словари лексических трудностей. Толковые словари.

11. Типы лексических ошибок: а) употребление слов в несвойственных им значениях; б) нарушение лексической сочетаемости; в) речевая избыточность (плеоназм, тавтология); г) речевая недостаточность; д) ошибки в употреблении фразеологизмов (замена компонента; неоправданное расширение состава фразеологического сочетания; контаминация; искажение грамматической формы компонентов фразеологизма; употребление фразеологизма, не соответствующего контексту и т.д.); е) использование слов-сорняков, бранных слов, неоправданное употребление заимствованных слов и др.

12. Понятие о морфологических нормах.

13. Образование и употребление падежных форм имён существительных. Особенности склонения фамилий в русском языке.

14. Колебания в роде имён существительных.

15. Образование и употребление форм имён прилагательных.

16. Особенности склонения количественных и порядковых числительных, специфика собирательных числительных, их валентность.

17. Трудные случаи употребления местоимений.

18. Вариантные формы глагола.

19. Понятие о синтаксических нормах.

20. Порядок слов в предложении. Нормы употребления однородных членов предложения.

21. Особенности согласования членов предложения в русском языке.

22. Трудные случаи именного и глагольного управления.

23. Употребление причастных и деепричастных оборотов.

24. Типы синтаксических ошибок.

Тема 2: Функциональные стили современного русского литературного языка

Вопросы для обсуждения:

1. Стилевые черты и языковые особенности функциональных стилей современного русского литературного языка.

2. Жанровая специфика функциональных стилей современного русского литературного языка.

3. Специфика использования элементов различных языковых уровней в научной речи. Основные жанры научной речи.

4. Правила оформления отдельных видов текстового материала: цитат, библиографии, таблиц.

5. Составление аннотации, конспекта, реферата научного текста.

6. Языковые формулы официальных документов. Интернациональные свойства русской официально-деловой письменной речи.

7. Виды документов.

8. Правила оформления документов: заявления, автобиографии, объяснительной записки, доверенности, расписки, резюме и т.д. Речевой этикет в документе.

9. Язык и стиль распорядительных документов.

10. Язык и стиль коммерческой корреспонденции.

11. Язык и стиль инструктивно-методических документов.

12. Экстралингвистические черты и языковые особенности публицистического стиля. Жанры публицистического стиля.

13. Экстралингвистические черты и языковые особенности разговорного стиля. Проблема разговорного стиля, его своеобразие.

14. Экстралингвистические черты и языковые особенности художественного стиля. Проблема художественного стиля, его своеобразие.

Тема 3: Профессиональная коммуникация

Вопросы для обсуждения:

1. Понятие речевой коммуникации, основные единицы коммуникации.
2. Специфика профессиональной коммуникации.
3. Условия и принципы эффективной коммуникации.
4. Особенности коммуникации в устной и письменной формах
5. Невербальные средства общения.
6. Этические нормы общения. Русский речевой этикет.
7. Культура телефонного разговора.
8. Основы профессиональной коммуникации в цифровой среде.

Тема 4: Мастерство публичного выступления

Вопросы для обсуждения:

1. Понятие публичной речи.
2. Роды красноречия.
3. Виды публичных выступлений по цели и форме.
4. Риторический канон.
5. Подготовка речи: выбор темы, цель речи, поиск материала, начало, развертывание и завершение речи.
6. Требования к публичной речи.
7. Качества хорошего оратора.
8. Приёмы управления вниманием аудитории.
9. Типы аудитории.

Требования к самостоятельной работе студентов по освоению дисциплины

1. Составить индивидуальный орфоэпический словарь, который должен включать слова, вызывающие у студента трудности правильного употребления их в устной деловой коммуникации.
2. Составить индивидуальный лексический минимум, который должен включать слова, вызывающие у студента трудности правильного употребления их в устной и письменной деловой коммуникации.
3. Составить словарь средств выразительности устной и письменной коммуникации.
4. Подготовить мультимедийную презентацию «Специфика устной и письменной деловой коммуникации».
5. Подготовить памятку «Этические основы деловой коммуникации».
6. Подготовить доклад об особенностях деловой коммуникации.

Примерная тематика докладов:

1) Роль интонации в устной коммуникации.

2) Речевой этикет в профессиональной коммуникации.
3) Этикет телефонного общения.
4) Невербальные средства общения в устной коммуникации.
5) Речевые ошибки в профессиональной коммуникации.
6) Психологические барьеры профессиональной коммуникации.
7) Деловое совещание как форма деловой коммуникации.
8) Деловой телефонный разговор.
9) Деловая беседа как форма деловой коммуникации.
10) Деловые переговоры как форма деловой коммуникации.
11) Профессионально значимые для психолога жанры коммуникации.
12) Основы мастерства полемики.
13) Основы ведения дискуссии.
14) Деловое письмо в профессиональной коммуникации.
15) Коммуникативные ошибки в деловом общении.
16) Этикетные ошибки в профессиональной коммуникации.
17) Принципы эффективной коммуникации.
18) Особенности деловой коммуникации в Интернете.
19) 19.Конфликты и их разрешение в профессиональной коммуникации.
20) Коммуникация, ее значение, виды и функции.

7. Выявить в устной или письменной коммуникации, записать и проанализировать 10 высказываний, содержащих различные речевые ошибки.

Руководствуясь положениями статьи 47 и статьи 48 Федерального закона от 29 декабря 2012 г. N 273-ФЗ «Об образовании в Российской Федерации» научно-педагогические работники и иные лица, привлекаемые университетом к реализации данной образовательной программы, пользуются предоставленными академическими правами и свободами в части свободы преподавания, свободы от вмешательства в профессиональную деятельность; свободы выбора и использования педагогически обоснованных форм, средств, методов обучения и воспитания; права на творческую инициативу, разработку и применение авторских программ и методов обучения и воспитания в пределах реализуемой образовательной программы и отдельной дисциплины.

Исходя из рамок, установленных учебным планом по трудоемкости и видам учебной работы по дисциплине, преподаватель самостоятельно выбирает тематику занятий по формам и количеству часов проведения контактной работы: лекции и иные учебные занятия, предусматривающие преимущественную передачу учебной информации преподавателем и (или) занятия семинарского типа (семинары, практические занятия, практикумы, лабораторные работы, коллоквиумы и иные аналогичные занятия), и (или) групповые консультации, и (или) индивидуальную работу обучающихся с преподавателем, в том числе индивидуальные консультации (по курсовым работам/проектам – при наличии курсовой работы/проекта по данной дисциплине в учебном плане).

Рекомендуемая тематика занятий максимально полно реализуется в контактной работе со студентами очной формы обучения. В случае реализации образовательной программы в заочной / очно-заочной форме трудоемкость дисциплины сохраняется, однако объем учебного материала в значительной части осваивается студентами в форме самостоятельной работы. При этом требования к ожидаемым образовательным результатам студентов по данной дисциплине не зависят от формы реализации образовательной программы.

7. Учебно-методическое и информационное обеспечение дисциплины:

литература:

1. Боженкова, Р.К. Русский язык и культура речи: учебник / Р.К. Боженкова, Н.А. Боженкова, В.М. Шаклеин. – 4-е изд., стереотип. – Москва: Флинта, 2016. – 607 с. – Режим доступа: по подписке. – URL: http://biblioclub.ru/index.php?page=book&id=83539 (дата обращения: 10.06.2021). – Библиогр.: с. 548-552. – ISBN 978-5-9765-1004-3. – Текст: электронный.

2. Русский язык и культура речи: учебное пособие / М.В. Невежина, Е.В. Шарохина, Е.Б. Михайлова и др. – Москва: Юнити, 2015. – 351 с. – Режим доступа: по подписке. – URL: http://biblioclub.ru/index.php?page=book&id=117759 (дата обращения: 10.06.2021). – Библиогр. в кн. – ISBN 5-238-00860-0. – Текст: электронный.

3. Штрекер, Н.Ю. Русский язык и культура речи: учебное пособие для студентов вузов / Н.Ю. Штрекер. – Москва: Юнити, 2015. – 351 с.: ил., схем. – (Cogito ergo sum). – Режим доступа: по подписке. – URL: http://biblioclub.ru/index.php?page=book&id=446436 (дата обращения: 10.06.2021). – Библиогр. в кн. – ISBN 978-5-238-02093-8. – Текст: электронный.

программное обеспечение:

Операционные системы: Astra Linux (Россия), Ubuntu (свободно распространяемое ПО) / MS Windows / пр.

Веб-браузер: Mozilla Firefox (свободно распространяемое ПО) / пр.

Офисный пакет: «Мой офис» (Россия), LibreOffice (свободно распространяемое ПО) / MS Office /пр.: текстовый редактор, табличный процессор (создание таблиц), программа подготовки презентаций, графический редактор.

базы данных, информационно-справочные материалы и поисковые системы:

1. http://fgosvo.ru
2. http://gramota.ru
3. http://gramma.ru
4. http://www.slovari.ru/
5. http://dic.academic.ru
6. http://www.philology.ru/
7. https://ozhegov.slovaronline.com/
8. https://rus-phraseology-dict.slovaronline.com/
9. http://feb-web.ru/
10. http://diclist.ru/
11. https://rus-wingwords-dict.slovaronline.com/
12. https://slovaronline.com/
13. http://feb-web.ru/
14. https://orthographical.slovaronline.com/

8. Материально-техническое обеспечение дисциплины:

Для проведения занятий лекционного типа используются специальные помещения (учебные аудитории), оборудованные техническими средствами обучения – мультимедийной проекционной техникой.

Для проведения занятий семинарского типа, текущего контроля и промежуточной аттестации достаточно специальных помещений (учебных аудиторий), оборудованных специализированной мебелью (для обучающихся) меловой / маркерной доской.

Для организации самостоятельной работы обучающимся предоставляются помещения, оснащенные компьютерной техникой с возможностью подключения к сети «Интернет» и обеспечением доступа в электронную информационно-образовательную среду университета.

Для обучения инвалидов и лиц с ограниченными возможностями здоровья университетом могут быть представлены специализированные средства обучения, в том числе технические средства коллективного и индивидуального пользования:

– **Оборудование для лиц с нарушением зрения:** Портативный ручной видео увеличитель Ruby; Принтер для печати рельефно-точечным шрифтом Брайля; Тактильный дисплей Брайля Focus 40 Blue; Электронная пишущая машинка Twen T180+ с дополнительной установкой шрифта Брайля;

– **Оборудование для лиц с нарушением слуха и речи:** Речевой компьютерный тренажер Дэльфа-142.1; Аппарат слуховой электронный воздушного звукопроведения заушного типа У-01 «Исток»; Аудиометр автоматизированный АА – 02; Портативная информационная индукционная система для слабослышащих «Исток» А2; Индуктор заушный;

– **Оборудование для лиц с нарушением ОДА:** Приспособление для письма Writing-Bird; Специализированная мышь для лиц с нарушениями опорно-двигательного аппарата - джойстик компьютерный инклюзивный Optima Joystick; Специализированная клавиатура с большими кнопками для лиц с заболеваниями опорно-двигательного аппарата и слабовидящими людьми.

9. Методические рекомендации по изучению дисциплины

Данная дисциплина является одной из главных составляющих профессиональной подготовки бакалавра. Она нацелена на развитие способности осуществлять социальное взаимодействие и реализовывать свою роль в команде, а также осуществлять деловую коммуникацию в устной и письменной формах на государственном языке Российской Федерации и иностранном(ых) языке(ах*)*.

Внутри дисциплины выделено 5 разделов: «Язык и речь», «Культура речи», «Функциональные стили современного русского литературного языка» «Профессиональная коммуникация», «Мастерство публичного выступления».

Теоретические аспекты дисциплины преподносятся в виде лекций, данный материал излагается так, чтобы активизировать мыслительную деятельность студентов, подвести их к размышлениям. Курс ориентирован не на монологическую передачу знаний-умений-навыков, а на диалогическое вовлечение обучаемого в процесс понимания, на приобщение его к профессиональной культуре соответствующего предметного мышления. Диалогическая ситуация на лекциях создается как характером обращения к аудитории и проблемным изложением материала, так и систематическим обменом обязательными учебными (в письменном виде) и нерегламентированными (устными) вопросами и ответами между аудиторией и лектором. Как правило, студентам предлагаются вопросы и задания, предваряющие изложение теории с целью выявления основных проблем и трудностей, связанных с её восприятием.

На практических занятиях предусматривается выполнение студентами письменных и устных заданий, способствующих приобретению навыков нормативного употребления языковых единиц, составления текстов адекватно коммуникативной задаче, составления профессиональной документации и т.д., а также задания, связанные с формированием способности к коммуникации в устной и письменной формах на русском языке и владения основами профессиональной этики и речевой культуры.

В случае организации учебной работы с использованием дистанционных образовательных технологий занятия проводятся в электронной информационно-образовательной среде университета на сайтах дистанционного обучения https://sdo.bspu.ru (сайт для студентов заочной формы обучения) и https://osdo.bspu.ru (сайт для студентов очной и очно-заочной форм обучения). Инструкции для работы в системе дистанционного обучения для преподавателей и студентов размещены на сайтах дистанционного обучения.

10. Требования к промежуточной аттестации и оценочные материалы для ее проведения

Промежуточная аттестация выполняется в форме экзамена.

Оценочные материалы текущего контроля и промежуточной аттестации представлены заданиями для самостоятельной работы, вопросами к экзамену и тестами.

Примерный перечень вопросов к экзамену:

1. Сущность языка, проблема его происхождения.
2. Язык как знаковая система передачи информации.
3. Функции языка.
4. Язык и речь.
5. Речевая деятельность, её виды.
6. Профессиональная коммуникация. Основные единицы коммуникации.
7. Формы речи: устная, письменная, внешняя, внутренняя, монологическая, диалогическая, полилогическая.
8. Основные этапы становления русского литературного языка.
9. Статус русского языка в современном мире.
10. Понятие о русском национальном языке, его разновидности.
11. Просторечие как разновидность общенационального языка.
12. Территориальные и социальные диалекты.
13. Литературный язык как высшая форма существования национального языка. Признаки литературного языка. Устная и письменная разновидности литературного языка.
14. Понятие культуры речи.
15. Коммуникативные качества речи. Правильность как коммуникативное качество речи.
16. Языковая норма, ее изменчивость и роль в функционировании литературного языка.
17. Виды норм современного русского литературного языка.
18. Варианты норм.
19. Социальные аспекты культуры речи.
20. Акцентологические нормы русского языка. Особенности русского ударения.
21. Нормы произношения гласных в современном русском литературном языке.
22. Нормы произношения согласных и их сочетаний в русском литературном языке.
23. Нормы произношения заимствованных слов.
24. Лексические нормы современного русского литературного языка: нормы употребления антонимов, омонимов, синонимов, паронимов,
25. Лексические нормы современного русского литературного языка: нормы употребления устаревших слов и неологизмов.
26. Лексические нормы современного русского литературного языка: нормы употребления диалектизмов, профессионализмов, жаргонизмов.
27. Основные типы лексических ошибок.
28. Морфологические нормы современного русского литературного языка: категория рода существительных.
29. Морфологические нормы современного русского литературного языка: варианты падежных окончаний существительных.
30. Морфологические нормы современного русского литературного языка: нормы употребления глагольных форм.
31. Морфологические нормы современного русского литературного языка: нормы употребления форм имени прилагательного.
32. Морфологические нормы современного русского литературного языка: нормы употребления форм имени числительного.
33. Основные синтаксические нормы в современном русском языке.
34. Орфографические и пунктуационные нормы русского языка.
35. Точность и логичность речи.

36.Чистота и уместность речи.
37.Выразительность и богатство как коммуникативные качества речи.
38.Понятие функционального стиля. Функциональные стили современного русского литературного языка, их взаимодействие.
39. Научный стиль. Специфика использования элементов различных языковых уровней в научной речи. Речевые нормы учебной и научной сфер деятельности.
40.Основные особенности официально-делового стиля, его жанры и сфера функционирования. Языковые формулы официальных документов, правила их оформления.
41. Приемы унификации языка служебных документов. Интернациональные свойства русской официально-деловой письменной речи. Речевой этикет в документе.
42. Язык и стиль распорядительных документов, коммерческой корреспонденции и инструктивно-методической документации. Реклама в деловой речи.
43. Жанровая дифференциация и отбор языковых средств в публицистическом стиле.
44. Разговорная речь в системе функциональных разновидностей русского литературного языка. Условия функционирования разговорной речи, роль внеязыковых факторов.
45. Проблема художественного стиля.
46. Основные типы лингвистических словарей.
47. Средства художественной выразительности (тропы и фигуры речи).
48. Оратор и его аудитория, приёмы управления аудиторией.
49. Этический аспект культуры речи, правила этикета для говорящего и слушающего.
50. Особенности устной публичной речи. Виды публичных речей.
51. Подготовка публичного выступления: выбор темы, цель речи, поиск материала, начало, развертывание и завершение речи. Основные приемы поиска материала и виды вспомогательных материалов.
52. Спор и его разновидности. Стратегии и тактики речевого поведения в полемике и дискуссии.
53. Аргументация, её структура и виды. Основные типы аргументов.
54. Основы профессиональной коммуникации в цифровой среде.

Примерные задания для проведения промежуточной аттестации по дисциплине и критерии оценивания:

Примерные тестовые задания:

На выбор одного ответа из нескольких предложенных:

1. Отказ от конфликтной ситуации путём взаимной коррекции коммуникативных тактик собеседников в процессе устной коммуникации является смыслом правила

а) согласия
б) одобрения
в) симпатии
г) благожелательности

2. Коммуникативное качество речи, которое характеризует соотношение речи и мышления и предполагает умение последовательно, непротиворечиво и аргументировано выражать мысли, – это:

а) чистота речи
б) уместность речи
в) богатство речи
г) логичность речи

3. Оценка «языка собеседника» в процессе устной коммуникации:

позволяет подстроиться под тип речи собеседника, что увеличивает эффективность передачи информации

а) дает возможность собеседнику показать уровень знаний, комбинировать различные типы вопросов
б) позволяет передавать информацию на уровне профессиональной компетентности собеседника.

4. Система средств устной деловой коммуникации, включающая в себя пространственно-временную организацию общения:
а) кинесика
б) паралингвистика
в) экстралингвистика
г) **проксемика**

В полном объеме оценочные материалы хранятся на кафедре, реализующей данную дисциплину. Оценочные материалы с автоматизированной проверкой результатов обучения размещаются в электронной информационно-образовательной среде университета на сайтах дистанционного обучения https://sdo.bspu.ru (сайт для студентов заочной формы обучения) и https://osdo.bspu.ru (сайт для студентов очной и очно-заочной форм обучения).

Планируемые уровни сформированности компетенций обучающихся и критерии оценивания

Уровни	Содержательное описание уровня	Основные признаки выделения уровня (этапы формирования компетенции, критерии оценки сформированности)	Пятибалльная шкала (академическая) оценка	БРС, % освоения (рейтинговая оценка)
Повышенный	Творческая деятельность	*Включает нижестоящий уровень.* Умение самостоятельно принимать решение, решать проблему/задачу теоретического или прикладного характера на основе изученных методов, приемов, технологий.	Отлично	90-100
Базовый	Применение знаний и умений в более широких контекстах учебной и профессиональной деятельности, нежели по образцу, с большей степенью самостоятельности и инициативы	*Включает нижестоящий уровень.* Способность собирать, систематизировать, анализировать и грамотно использовать информацию из самостоятельно найденных теоретических источников и иллюстрировать ими теоретические положения или обосновывать практику применения.	Хорошо	70-89,9
Удовлетворительный (достаточный)	Репродуктивная деятельность	Изложение в пределах задач курса теоретически и практически контролируемого материала	Удовлетворительно	50-69,9

Недостаточный	Отсутствие признаков удовлетворительного уровня	Неудовлетворительно	Менее 50

Результаты текущего контроля и промежуточной аттестации в соответствии с применяемой университетом балльно-рейтинговой системой оценки качества образования вносятся в электронные ведомости и таким образом отображаются в электронном портфолио студента в электронной информационно-образовательной среде университета. Результаты промежуточной аттестации (кроме неудовлетворительных) вносятся и в зачетные книжки студентов.

Разработчики:
канд. филол. наук, доцент кафедры общего языкознания Г.М. Курбангалеева
канд. филол. наук, доцент кафедры общего языкознания Т.Ю. Капишева
канд. филол. наук, доцент кафедры общего языкознания Е.В. Попова
канд. филол. наук, доцент кафедры общего языкознания Ю.С. Фомина

Эксперты:
д-р.филол. наук., профессор кафедры русского языка и методики его преподавания БашГУ В.Л. Ибрагимова
д-р. филол. наук, профессор кафедры общего языкознания БГПУ им. М.Акмуллы Г.Ф.Кудинова

МИНПРОСВЕЩЕНИЯ РОССИИ
ФГБОУ ВО «Башкирский государственный педагогический университет
им. М. Акмуллы»

РАБОЧАЯ ПРОГРАММА ДИСЦИПЛИНЫ

К.М.04.03 ТЕХНОЛОГИИ ЦИФРОВОГО ОБРАЗОВАНИЯ: ОСНОВЫ ИНФОРМАЦИОННЫХ ТЕХНОЛОГИЙ И СПЕЦИАЛИЗИРОВАННЫЕ ПАКЕТЫ ПРОФЕССИОНАЛЬНОЙ ДЕЯТЕЛЬНОСТИ

для направлений подготовки

44.03.05 Педагогическое образование (с двумя профилями подготовки)
44.03.01 Педагогическое образование

для всех профилей подготовки

квалификация выпускника: бакалавр

1. Целью дисциплины является развитие универсальной компетенции:

– способность осуществлять поиск, критический анализ и синтез информации, применять системный подход для решения поставленных задач (УК-1);

индикаторы достижения:

- **использует методы поиска, сбора и обработки, критического анализа и синтеза информации; навыки выбора методов критического анализа, адекватных поставленной задаче (УК-1.1);**
- **использует современные цифровые технологии для поиска, обработки, систематизации и анализа информации (УК-1.2);**

формирование общепрофессиональных компетенций:

– способен участвовать в разработке основных и дополнительных образовательных программ, разрабатывать отдельные их компоненты (в том числе с использованием информационно-коммуникационных технологий) (ОПК-2);

индикаторы достижения:

- разрабатывает программы учебных предметов, курсов, дисциплин (модулей), программы дополнительного образования в соответствии с нормативно-правовыми актами в сфере образования (ОПК-2.1);

- проектирует индивидуальные образовательные маршруты освоения программ учебных предметов, курсов, дисциплин (модулей), программ дополнительного образования в соответствии с образовательными потребностями обучающихся (ОПК-2.2);

- осуществляет отбор педагогических и других технологий, в том числе информационно-коммуникационных, используемых при разработке основных и дополнительных образовательных программ и их элементов (ОПК-2.3);

- демонстрирует знание основных компонентов основных и дополнительных образовательных программ (ОПК-2.4);

- умеет использовать ИКТ в разработке отдельных компонентов основных и дополнительных образовательных программ (ОПК-2.5);

- разрабатывает основные и дополнительные образовательные программы средствами ИКТ (ОПК-2.6);

– способен понимать принципы работы современных информационных технологий и использовать их для решения задач профессиональной деятельности (ОПК-9);

2. Трудоемкость учебной дисциплины зафиксирована учебным планом соответствующей основной профессиональной образовательной программы, выражается в зачетных единицах. Одна зачетная единица равна 36 академическим часам продолжительностью 45 минут (27 астрономическим часам по 60 минут) и включает часы контактной работы и часы самостоятельной работы студента, в том числе часы, отводимые на процедуры контроля и подготовку к ним.

3. Место дисциплины в структуре основной образовательной программы:

Дисциплина «Технологии цифрового образования: основы информационных технологий и специализированные пакеты профессиональной деятельности» относится к коммуникативно-цифровому модулю.

4. Планируемые результаты обучения по дисциплине, обеспечивающие достижение планируемых результатов освоения образовательной программы:

В результате изучения дисциплины студент должен:

Знать:

– сущность и особенности процесса подготовки мультимедиа презентаций;

– место и роль графических и видеоматериалов в профессионально-педагогической деятельности.

Уметь:

– применять способы обработки различного вида информации на персональном компьютере;

– находить и использовать текстовую, графическую, числовую и звуковую информацию в глобальной сети Интернет;

– пользоваться компьютерными программами для обработки текстовой, числовой, звуковой, графической и видеоинформацией.

Владеть:

– навыками анализа числовой информации с применением электронных таблиц;

– навыками работы с текстовой, числовой, графической, звуковой и видеоинформацией с применением персонального компьютера;

– навыками работы с текстовым, числовым, звуковым, графическим и видеоредактором с применением персонального компьютера;

5. Виды учебной работы по дисциплине зафиксированы учебным планом основной профессиональной образовательной программы по указанному направлению и профилю, выражаются в академических часах.

Часы контактной работы и самостоятельной работы студента и часы, отводимые на процедуры контроля, могут различаться в учебных планах ОПОП по формам обучения.

Объем контактной работы включает часы контактной аудиторной работы (лекции/практические занятия/ лабораторные работы), контактной внеаудиторной работы (контроль самостоятельной работы), часы контактной работы в период аттестации. Контактная работа, в том числе может проводиться посредством электронной информационно-образовательной среды Университета с использованием ресурсов сети Интернет и дистанционных технологий, на сайтах дистанционного обучения https://sdo.bspu.ru (сайт для студентов заочной формы обучения) и https://osdo.bspu.ru (сайт для студентов очной и очно-заочной форм обучения).

6. Содержание дисциплины

Содержание разделов дисциплины

№	Наименование раздела дисциплины	Содержание раздела
1.	Текстовый редактор	Обзор современных текстовых редакторов, их характеристика, возможности и особенности использования. Основы работы с текстовым документов, форматирование текста. Слияние документов. Формирование автоматического оглавления и предметного указателя в документе.
2.	Табличный процессор	Основы работы в табличном процессоре, возможности применения и обзор функционала. Основы работы с электронной таблицей MS Excel. Автозаполнение данных, форматирование данных, применение формул для расчётов числовых данных. Визуализация числовых данных, построение графиков и гистограмм, линий тренда для прогноза.
3.	Аудиоредактор	Онлайн-сервисы и программы для Windows, macOS и Linux, для записи и обработки звука. Обзор интерфейса, применение набора штатных плагинов, эффектов. Обработка звука с помощью стереодорожек. Размещение голоса, подклада и звуковые эффекты. Создание цельного и проработанного микса из нескольких дорожек.
4.	Графически редактор	Программы и сервисы для работы с векторной, растровой и 3D-графикой на разных платформах. Применение эффектов,

		наложений и рамок. Изменение размеров изображений, обрезать их, удаление эффектов красных глаз, отбеливание и тд. Применение инструментов для работы с 3D-анимацией и визуальными эффектами.
5.	Интренет-коммуникация	Методы взаимодействия, при которых передача информации происходит по каналам Интернет с использованием стандартных протоколов обмена и представления информации в различной форме – голос, видео, документы, мгновенные сообщения, файлы. Создание и публикация интерактивного опроса на свободную тему. Обзор и анализ результатов опроса. Создание и публикация интерактивного теста на свободную тему. Обзор и анализ результатов.
6.	Видеоредактор	Программы из разных категорий: платные и бесплатные редакторы видео, приложения для смартфона, а также онлайн-программы. Краткое описание, основные плюсы и минусы каждой программы. Их сравнение между собой и выбор. Монтаж и редактирование видеороликов. Применение фильтров, переходов и образцов музыки, а также изменение скорости воспроизведения и применения к роликам различных эффектов.

Рекомендуемая тематика учебных занятий в форме контактной работы:

Рекомендуемая тематика учебных занятий лекционного типа (предусматривающих преимущественную передачу учебной информации преподавателями):

Тема 1. Текстовый редактор. Обзор современных текстовых редакторов, их характеристика, возможности и особенности использования.

Тема 2. Табличный процессор. Основы работы в табличном процессоре, возможности применения и обзор функционала.

Тема 3. Аудиоредактор. Онлайн-сервисы и программы для Windows, macOS и Linux, для записи и обработки звука.

Тема 4. Графически редактор. Программы и сервисы для работы с векторной, растровой и 3D-графикой на разных платформах.

Тема 5. Интренет-коммуникация. Методы взаимодействия, при которых передача информации происходит по каналам Интернет с использованием стандартных протоколов обмена и представления информации в различной форме – голос, видео, документы, мгновенные сообщения, файлы.

Тема 6. Видеоредактор. Программы из разных категорий: платные и бесплатные редакторы видео, приложения для смартфона, а также онлайн-программы. Краткое описание, основные плюсы и минусы каждой программы. Их сравнение между собой и выбор.

Рекомендуемый перечень тем лабораторных работ:

№ п/п	Наименование раздела дисциплины	Тема лабораторной работы
1.	Текстовый редактор	Основы работы с текстовым документов, форматирование текста. Слияние документов. Формирование автоматического оглавления и предметного указателя в документе.
2.	Табличный процессор	Основы работы с электронной таблицей MS Excel. Автозаполнение данных, форматирование данных, применение формул для расчётов числовых данных. Визуализация числовых дынных, построение графиков и

		гистограмм, линий тренда для прогноза.
3.	Аудиоредактор	Обзор интерфейса, применение набора штатных плагинов, эффектов. Обработка звука с помощью стереодорожек. Размещение голоса, подклада и звуковые эффекты. Создание цельного и проработанного микса из нескольких дорожек.
4	Графически редактор	Применение эффектов, наложений и рамок. Изменение размеров изображений, обрезать их, удаление эффектов красных глаз, отбеливание и тд. Применение инструментов для работы с 3D-анимацией и визуальными эффектами.
5	Интернет-коммуникация	Создание и публикация интерактивного опроса на свободную тему. Обзор и анализ результатов опроса. Создание и публикация интерактивного теста на свободную тему. Обзор и анализ результатов.
6.	Видеоредактор	Монтаж и редактирование видеороликов. Применение фильтров, переходов и образцов музыки, а также изменение скорости воспроизведения и применения к роликам различных эффектов.

Требования к самостоятельной работе студентов по освоению дисциплины

1. Разработать и создать слайды по теме презентации. Минимальное количество слайдов – 10.

Оформление слайдов должно включать какой-либо шаблон, на слайдах должны присутствовать картинки и клипы, объекты WordArt, рисунки Smart Art, таблицы, диаграммы, управляющие кнопки.

Примерное содержание слайдов:

1 слайд – заголовочный (название фирмы, фото или картинка)

2 слайд – меню презентации со ссылками на другие слайды.

3 слайд – адрес и руководители фирмы.

4 слайд – организационная структура фирмы (подразделения, филиалы).

5 слайд – направления деятельности фирмы.

6 слайд – прайс-лист.

7 слайд – таблица с результатами деятельности фирмы за ряд лет

8 слайд – диаграмма объемов производства или продажи продукции или услуг фирмы

9 слайд – преимущества фирмы по сравнению с другими

10 слайд – заключительный, с приглашением к сотрудничеству.

По желанию можно добавить дополнительные слайды.

2. Подготовить презентацию к показу (анимировать объекты на слайдах и переходы между слайдами).

В качестве программы для создания компьютерной презентации может быть использована: MS PowerPoint, Prezi, Canva.

Тема и содержание компьютерной презентации по согласованию с преподавателем может быть изменена.

Руководствуясь положениями статьи 47 и статьи 48 Федерального закона от 29 декабря 2012 г. N 273-ФЗ "Об образовании в Российской Федерации" научно-педагогические работники и иные лица, привлекаемые университетом к реализации данной образовательной программы, пользуются предоставленными академическими правами и свободами в части свободы преподавания, свободы от вмешательства в профессиональную деятельность; свободы выбора и использования педагогически обоснованных форм, средств, методов обучения и воспитания; права на творческую

инициативу, разработку и применение авторских программ и методов обучения и воспитания в пределах реализуемой образовательной программы и отдельной дисциплины.

Исходя из рамок, установленных учебным планом по трудоемкости и видам учебной работы по дисциплине, преподаватель самостоятельно выбирает тематику занятий по формам и количеству часов проведения контактной работы: лекции и иные учебные занятия, предусматривающие преимущественную передачу учебной информации преподавателем и (или) занятия семинарского типа (семинары, практические занятия, практикумы, лабораторные работы, коллоквиумы и иные аналогичные занятия), и (или) групповые консультации, и (или) индивидуальную работу обучающихся с преподавателем, в том числе индивидуальные консультации (по курсовым работам/проектам – при наличии курсовой работы/проекта по данной дисциплине в учебном плане).

Рекомендуемая тематика занятий максимально полно реализуется в контактной работе со студентами очной формы обучения. В случае реализации образовательной программы в заочной / очно-заочной форме трудоемкость дисциплины сохраняется, однако объем учебного материала в значительной части осваивается студентами в форме самостоятельной работы. При этом требования к ожидаемым образовательным результатам студентов по данной дисциплине не зависят от формы реализации образовательной программы.

7. Учебно-методическое и информационное обеспечение дисциплины:

литература:

1. Красильникова, В.А. Использование информационных и коммуникационных технологий в образовании : учебное пособие / В.А. Красильникова. – Москва : Директ-Медиа, 2013. – 292 с. : ил.,табл., схем. – Режим доступа: по подписке. – URL: http://biblioclub.ru/index.php?page=book&id=209293. – ISBN 978-5-4458-3001-6. – DOI 10.23681/209293. – Текст : электронный.

2. Красильникова, В.А. Информационные и коммуникационные технологии в образовании : учебное пособие / В.А. Красильникова. – Москва : Директ-Медиа, 2013. – 231 с. : ил.,табл., схем. – Режим доступа: по подписке. – URL: http://biblioclub.ru/index.php?page=book&id=209292. – ISBN 978-5-4458-3000-9. – DOI 10.23681/209292. – Текст : электронный.

3. Пархимович, М.Н. Основы интернет-технологий : учебное пособие / М.Н. Пархимович, А.А. Липницкий, В.А. Некрасова ; Северный (Арктический) федеральный университет им. М.В. Ломоносова. – Архангельск : Северный (Арктический) федеральный университет (САФУ), 2013. – 366 с. : табл., ил. – Режим доступа: по подписке. – URL: http://biblioclub.ru/index.php?page=book&id=436379. – Библиогр.: с. 351-352. – ISBN 978-5-261-00827-9. – Текст : электронный.

программное обеспечение:

Операционные системы: Astra Linux (Россия), Ubuntu (свободно распространяемое ПО) / MS Windows / пр.

Веб-браузер: Mozilla Firefox (свободно распространяемое ПО) / пр.

Офисный пакет: "Мой офис" (Россия), LibreOffice (свободно распространяемое ПО) / MS Office /пр.: текстовый редактор, табличный процессор (создание таблиц), программа подготовки презентаций, графический редактор.

базы данных, информационно-справочные материалы и поисковые системы:

1. http://цифроваяграмотность.рф
2. http://www.mgup.ru/TDP/
3. http://www.iot.ru

4. http://itru.info/
5. https://prezi.com/
6. http://itkaliningrad.ru/
7. http://citforum.ru/

8. Материально-техническое обеспечение дисциплины:

Для проведения занятий лекционного типа используются специальные помещения (учебные аудитории), оборудованные техническими средствами обучения – мультимедийной проекционной техникой.

Для проведения занятий лекционного типа используются наборы демонстрационного оборудования и учебно-наглядных пособий, обеспечивающие тематические иллюстрации: комплект мультимедийного оборудования.

Для проведения занятий семинарского типа, текущего контроля и промежуточной аттестации достаточно специальных помещений (учебных аудиторий), оборудованных специализированной мебелью (для обучающихся) меловой / маркерной доской.

Для проведения лабораторных работ необходимо специализированное лабораторное оборудование: персональные компьютеры в выходом в глобальную сеть Интернет.

Для организации самостоятельной работы обучающимся предоставляются помещения, оснащенные компьютерной техникой с возможностью подключения к сети «Интернет» и обеспечением доступа в электронную информационно-образовательную среду университета.

Для обучения инвалидов и лиц с ограниченными возможностями здоровья университетом могут быть представлены специализированные средства обучения, в том числе технические средства коллективного и индивидуального пользования:

– **Оборудование для лиц с нарушением зрения:** Портативный ручной видео увеличитель Ruby; Принтер для печати рельефно-точечным шрифтом Брайля; Тактильный дисплей Брайля Focus 40 Blue; Электронная пишущая машинка Twen T180+ с дополнительной установкой шрифта Брайля;

– **Оборудование для лиц с нарушением слуха и речи:** Речевой компьютерный тренажер Дэльфа-142.1; Аппарат слуховой электронный воздушного звукопроведения заушного типа У-01 «Исток»; Аудиометр автоматизированный АА – 02; Портативная информационная индукционная система для слабослышащих «Исток» А2; Индуктор заушный;

– **Оборудование для лиц с нарушением ОДА:** Приспособление для письма Writing-Bird; Специализированная мышь для лиц с нарушениями опорно-двигательного аппарата - джойстик компьютерный инклюзивный Optima Joystick; Специализированная клавиатура с большими кнопками для лиц с заболеваниями опорно-двигательного аппарата и слабовидящими людьми.

9. Методические рекомендации по изучению дисциплины

Для создания условий развития профессионального мышления обучающихся, необходимо при изучении дисциплины «Технологии цифрового образования: основы информационных технологий и специализированные пакеты профессиональной деятельности» соблюдать все требования, обозначенные в ФГОС ВО. В процессе обучения необходимо организовать работу обучаемых по решению проблемных ситуаций, а также самостоятельной исследовательской деятельности. Современная культура обучения должна помочь студентам раскрыть свои таланты, научить их применять в учебной, научной и других видах деятельности.

К системе научно-методического обеспечения преподавания данной дисциплины относятся:

– преподаватели с их профессиональными знаниями и навыками

педагогического мастерства;
- программы, учебники, учебно-методические пособия и др.;
- современные цифровые и интернет технологии для поиска, хранения, обработки и представления информации;
- формы учебного процесса (лабораторные работы и самостоятельная работа);
- система контроля и оценивания успешности обучаемых;
- передовые методики и средства обучения.

Применение интерактивных методик позволяет активизировать возможности учащихся.

Интерактивные методы обучения подразумевают получение учебного знания посредством совместной работы участников познавательного процесса: преподавателя и студента. Виды интерактивных образовательных технологий, используемых на аудиторных занятиях:

- смешанное обучение,
- решение кейсов,
- работа в команде.

Активные методы обучения ориентированы на личность самого студента, на его сознательное участие в развитии собственных знаний, персональных и профессиональных навыков, в том числе навыков коллективной работы и творческого решения конкретных проблем. Активные образовательные технологии, рекомендуемые для применения на лабораторных занятиях:

- подготовка и выступление с докладом, сообщением.

В случае организации учебной работы с использованием дистанционных образовательных технологий занятия проводятся в электронной информационно-образовательной среде университета на сайтах дистанционного обучения https://sdo.bspu.ru (сайт для студентов заочной формы обучения) и https://osdo.bspu.ru (сайт для студентов очной и очно-заочной форм обучения). Инструкции для работы в системе дистанционного обучения для преподавателей и студентов размещены на сайтах дистанционного обучения.

10. Требования к промежуточной аттестации и оценочные материалы для ее проведения

Промежуточная аттестация выполняется в форме зачета без оценки.

Оценочные материалы текущего контроля и промежуточной аттестации представлены в виде кейс-заданий.

Примерные кейс-задания для проведения промежуточной аттестации по дисциплине:

Кейс-задача 1. Подготовить и обработать документы для представления в цифровом виде, заданного формата (jpg, pdf). Описать технологии: регистрации и формы представления личной информации, запроса справки об отсутствии/наличия судимости на сайте госуслуги, запись к врачу.

Кейс-задача 2. С помощью поисковых систем найти информацию по заданной теме, используя не менее трех информационных ресурсов. Систематизировать подготовленную информацию и сформировать текстовый файл, содержащий иллюстрации, таблицы и диаграммы по требованиям.

Требования к оформлению: в соответствии с требованиями: представлена в форматах doc или docx (MS Word XP/2007 и выше). Параметры страницы: размер бумаги – А4, поля: нижнее – 2,5 см, остальные – 2 см. Параметры текста: шрифт–Times New Roman, размер шрифта – 14, абзацный отступ – 1,25 см, межстрочное расстояние – одинарное, выравнивание текста – по ширине. Размер рисунков должен быть не менее 70x120 мм, в черно-белом формате (без градаций серого), размер шрифта надписей на

рисунках должен быть не менее 10. Подпись размещается под рисунком, выравнивается по центру, 13 шрифтом, например: «Рис. 1. Название». Название таблицы размещается над таблицей, выравниваться по центру 13 шрифтом. В тексте должны присутствовать ссылки на все таблицы, рисунки и использованную литературу. Литература приводится в квадратных скобках.

Кейс-задача 3. Провести поиск и анализ информации по заданному товару/услуге, не менее 10 источников. Собранные данные занести в редактор таблиц. Используя встроенные функции табличного редактора найти минимальные, максимальные и средние стоимости. Сформировать диаграммы. Сделать выводы и представить анализ результатов.

Кейс-задача 4 . Используя облачные сервисы обработать изображение текста для перевода в формат текстового редактора. Обработать полученный файл с данными в соответствии с заданными требованиями. Подготовить документ заданного формата (jpg, pdf) для размещения в электронном портфолио.

Кейс-задача 5. Организовать группу 3-5 человек. Используя облачные сервисы по редактированию документов создать текстовый документ, шаблон документа. Организовать совместный доступ с разными правами пользователя: только просмотр, просмотр и редактирование. Открыть доступ по ссылке, организовать и предоставить доступ через электронную почту.

Кейс-задание 6.

1) На предложенную тему/проблему, используя прикладные программы для обработки текста и изображений подготовить и оформить пакет цифровых документов: деловое письмо/запрос, предполагающее официальный бланк предприятия, рисунки;

2) используя прикладные программы свободного доступа и облачные ресурсы оцифровать рукописный текст и изображения. Сохранить в требуемом формате;

3) осуществить поиск в сети Интернет контактной информации профильной (по заданной теме) гос.службы/организации/банка, а именно: электронной почты, электронной приемной, социальных коммутативных сервисов;

4) описать процесс отправки цифровых документов и сопроводительного текста по электронной почте и средствам деловой коммуникации.

Кейс-задание 7. На предложенную тему/проблему:

1) используя современные средства видеозаписи, в том числе мобильные устройства, подготовить устное видеообращение и дополнительные изображения;

2) осуществить передачу видеоизображения на компьютер с помощью почтовых сервисов и/или социальных сетей;

3) обработать с помощью прикладных программ свободного доступа и облачных ресурсов видео и сохранить в виде файлов в заданном формате;

4) осуществить поиск в сети Интернет контактной информации профильной (по заданной теме) гос.службы/организации/банка, а именно: электронной почты, электронной приемной, социальных коммутативных сервисов;

5) описать процесс отправки цифровых документов и сопроводительного текста по электронной почте и средствам деловой коммуникации.

В полном объеме оценочные материалы хранятся на кафедре, реализующей данную дисциплину. Оценочные материалы с автоматизированной проверкой результатов обучения размещаются в электронной информационно-образовательной среде университета на сайтах дистанционного обучения https://sdo.bspu.ru (сайт для студентов заочной формы обучения) и https://osdo.bspu.ru (сайт для студентов очной и очно-заочной форм обучения)

Планируемые уровни сформированности компетенций обучающихся и критерии оценивания

Уровни	Содержательное	Основные признаки	Пятибалль	БРС, %

	описание уровня	выделения уровня (этапы формирования компетенции, критерии оценки сформированности)	ная шкала (академическая) оценка	освоения (рейтинговая оценка)
Повышенный	Творческая деятельность	*Включает нижестоящий уровень.* Демонстрация креативности, оригинальности и творческого подхода при выполнении заданий интерактивного характера.	Отлично	90-100
Базовый	Применение знаний и умений в более широких контекстах учебной и профессиональной деятельности, нежели по образцу, с большей степенью самостоятельности и инициативы	*Включает нижестоящий уровень.* Своевременная сдача лабораторных заданий, качественное выполнение самостоятельных работ.	Хорошо	70-89,9
Удовлетворительный (достаточный)	Репродуктивная деятельность	Преимущественно самостоятельное выполнение лабораторных заданий в рамках аудиторных занятий.	Удовлетворительно	50-69,9
Недостаточный	Отсутствие признаков удовлетворительного уровня		Неудовлетворительно	Менее 50

Результаты текущего контроля и промежуточной аттестации в соответствии с применяемой университетом балльно-рейтинговой системой оценки качества образования вносятся в электронные ведомости и таким образом отображаются в электронном портфолио студента в электронной информационно-образовательной среде университета. Результаты промежуточной аттестации (кроме неудовлетворительных) вносятся и в зачетные книжки студентов.

Разработчик:
старший преподаватель кафедры программирования и вычислительной математики С.Б.Шагапов

Эксперты:
директор МБОУ «Лицей № 21» ГО, г.Уфа С.Р. Бадыков
канд. пед. наук, доцент кафедры программирования и вычислительной математики Н.А.Баринова

МИНПРОСВЕЩЕНИЯ РОССИИ
ФГБОУ ВО «Башкирский государственный педагогический университет
им. М. Акмуллы»

РАБОЧАЯ ПРОГРАММА ДИСЦИПЛИНЫ

Б1.О.01.07 СОЦИАЛЬНО-ПСИХОЛОГИЧЕСКИЙ (АДАПТАЦИОННЫЙ) ТРЕНИНГ

для направлений подготовки

44.03.05 Педагогическое образование (с двумя профилями подготовки)
44.03.01 Педагогическое образование

для всех профилей подготовки

квалификация выпускника: бакалавр

1. **Целью дисциплины является:**

развитие универсальных компетенций:

- способен осуществлять социальное взаимодействие и реализовывать свою роль в команде (УК-3);

индикаторы достижения:

- демонстрирует основы организации социального взаимодействия, в т.ч. с учетом возрастных, гендерных особенностей;

- демонстрирует современные технологии взаимодействия, с учетом основных закономерностей возрастного и индивидуального развития, социальных; этноконфессиональных и культурных различий, особенностей социализации личности;

- умеет организовывать, управлять ситуациями общения, сотрудничества, развивая активность, самостоятельность, инициативность, творческие способности участников социального взаимодействия;

- создавать безопасную и психологически комфортную среду, защищая достоинство и интересы участников социального взаимодействия;

- владеет методами организации конструктивного социального взаимодействия; способностью организовывать, управлять ситуациями общения, сотрудничества, с учетом возрастного и индивидуального развития, социальных, этноконфессиональных и культурных различий его участников;

- способен управлять своим временем, выстраивать и реализовывать траекторию саморазвития на основе принципов образования в течение всей жизни (УК-6);

индикаторы достижения:

- знает способы самоанализа и самооценки собственных сил и возможностей; стратегии личностного развития;
- знает методы эффективного планирования времени и эффективные способы самообучения и критерии оценки успешности личности
- Умеет определять задачи саморазвития и профессионального роста, распределять их на долго- средне- и краткосрочные с обоснованием их актуальности и определением необходимых ресурсов;
- Демонстрирует способность планировать свою жизнедеятельность на период обучения в образовательной организации;
- анализировать и оценивать собственные силы и возможности; выбирать конструктивные стратегии личностного развития на основе принципов образования и самообразования;
- Владеет приемами целеполагания, планирования, реализации необходимых видов деятельности;
- приемами оценки и самооценки результатов деятельности по решению профессиональных задач.

2. **Трудоемкость учебной дисциплины** зафиксирована учебным планом соответствующей основной профессиональной образовательной программы, выражается в зачетных единицах. Одна зачетная единица равна 36 академическим часам продолжительностью 45 минут (27 астрономическим часам по 60 минут) и включает часы контактной работы и часы самостоятельной работы студента, в том числе часы, отводимые на процедуры контроля и подготовку к ним.

3. Место дисциплины в структуре основной образовательной программы:

Дисциплина «Социально-психологический (адаптационный) тренинг» относится к обязательной части учебного плана.

4. Планируемые результаты обучения по дисциплине, обеспечивающие достижение планируемых результатов освоения образовательной программы:

В результате изучения дисциплины студент должен:

Знать:

– основные приемы и нормы социального взаимодействия;

– основные понятия и технологии межличностной коммуникации и особенности делового взаимодействия в команде;

– факторы, условия и механизмы, способствующие эффективной адаптации к вузовскому обучению;

– основные приемы эффективного управления собственным временем;

– основные методики самоконтроля, саморазвития и самообразования на протяжении всей жизни;

– методы работы в команде, толерантного восприятия социальных, культурных и личностных различий;

– подходы и способы организации сотрудничества обучающихся, поддержания их активности, инициативности и самостоятельности, развития творческих способностей.

Уметь:

– использовать методы саморегуляции, саморазвития и самообучения;

– самостоятельно планировать и адекватно организовывать свою учебную деятельность;

– осуществлять социальное взаимодействие и реализовывать свою роль в команде;

– разрешать и преодолевать межличностные и внутриличностные конфликты;

– выстраивать профессиональные и личностные цели, планировать деятельность и оценивать её результаты;

– управлять своим временем, выстраивать и реализовывать траекторию саморазвития на основе принципов образования в течение всей жизни;

– устанавливать и поддерживать контакты, обеспечивающие успешную работу в команде;

– применять основные методы и нормы социального взаимодействия для реализации своей роли и взаимодействия внутри команды;

– работать в команде, толерантно восприянимая социальные, культурные и личностные различия;

– организовывать сотрудничество обучающихся, поддерживать их активность, инициативность и самостоятельность, развать творческие способности.

Владеть:

– навыками осознанной саморегуляции поведения;

– устанавливать и поддерживать контакты, обеспечивающие успешную работу в коллективе;

– применять основные методы и нормы социального взаимодействия для реализации своей роли и взаимодействия внутри команды;

– методами управления собственным временем;

– методиками саморазвития и самообразования в течение всей жизни;

– работы в команде, толерантного восприятия социальных, культурных и личностных различий;

– организации сотрудничества обучающихся, поддержания их активности, инициативности и самостоятельности, развития творческих способностей.

5. Виды учебной работы по дисциплине зафиксированы учебным планом основной профессиональной образовательной программы по указанному направлению и профилю, выражаются в академических часах.

Часы контактной работы и самостоятельной работы студента и часы, отводимые на процедуры контроля, могут различаться в учебных планах ОПОП по формам обучения.

Объем контактной работы включает часы контактной аудиторной работы (лекции/практические занятия/лабораторные работы), контактной внеаудиторной работы (контроль самостоятельной работы), часы контактной работы в период аттестации. Контактная работа, в том числе может проводиться посредством электронной информационно-образовательной среды Университета с использованием ресурсов сети Интернет и дистанционных технологий, на сайтах дистанционного обучения https://sdo.bspu.ru (сайт для студентов заочной формы обучения) и https://osdo.bspu.ru (сайт для студентов очной и очно-заочной формы обучения).

6. Содержание дисциплины

Содержание разделов дисциплины

№	Наименование раздела дисциплины	Содержание раздела
1	Знакомство, организация работы группы	Организация знакомства. Формирование у участников желания работать в группе. Первичная диагностика тренинговой ситуации. Снижение тревожности участников группы. Работа с ожиданиями участников. Формирование норм групповой работы и правил взаимодействия студентов в группе.
2	Выработка сплочения группы	Формирование атмосферы доверия в группе. Объединение участников группы для совместного решения задач. Развитие умения выражать симпатию и уважение друг к другу. Развитие эмпатических способностей. Самопознание и познание окружающих. Работа с чувствами участников. Саморазвитие личности. Особенности самопознания и саморазвития во взрослом возрасте. Профессиональное саморазвитие личности
3	Комплексная диагностика адаптивных возможностей	Диагностика уровня развития осознанной саморегуляции поведения. Выявление показателей ситуативной и личностной тревожности, уровня интернальности. Определение интегративной характеристики социально-психологической адаптивности студентов, их эмоциональной комфортности. Выявление уровня самооценки и притязаний. Диагностика мотивационных особенностей первокурсников.
4	Коммуникативная компетентность в социальном взаимодействии	Определение уровня развития коммуникативной компетентности. Теоретическое и практическое освоение концепций эффективной самопрезентации и формирования позитивного имиджа в сфере общения. Развитие уверенности в себе. Выявление скрытых личностных резервов через осознание и осмысление основных барьеров осуществления публичного и социального взаимодействия, работа с ними. Осознание возможности контроля над производимым впечатлением. Отработка навыков вступления в контакт, поддержания и завершения общения. Рассмотрение и анализ последствий применения различных тактик и стратегий взаимодействия.
5	Основы командообразования	Определение понятия «команда». Осознание участников группы как членов одной команды. Выявление проблемных узлов в структуре и взаимодействии. Развитие системы коммуникации среди участников команды. Развитие навыков индивидуальной и групповой рефлексии. Создание позитивного социального окружения. Развитие и усовершенствование процессов принятия совместных решений в команде. Распределение командных ролей. Преодоление межличностных

		конфликтов. Выработка умений конструктивной критики.
6	Тайм-менеджмент	Определение уровня самоорганизации. Самонаблюдение, хронометраж, как путь к получению новых знаний, новой информации о собственной занятости. Учет трудоемкости отдельных видов занятий. Построение личной системы управления временем.
7	Завершение работы группы	Подведение итогов проделанной работы. Формирование установки на реализацию полученных знаний в учебной деятельности студентов. Ускорение процессов социально-психологической адаптации студентов-первокурсников к вузовскому обучению. Формирование профессиональной позиции студентов, нового образа «Я» в контексте их новой деятельности.

Рекомендуемая тематика учебных занятий в форме контактной работы:

Рекомендуемая тематика учебных занятий *лекционного типа* (предусматривающих преимущественную передачу учебной информации преподавателями):

Тема 1. Выработка сплочения группы.

Тема 2. Комплексная диагностика адаптивных возможностей.

Тема 3. Коммуникативная компетентность в социальном взаимодействии .

Тема 4. Основы командообразования.

Тема 5. Тайм-менеджмент.

Рекомендуемая тематика учебных занятий семинарского типа (семинары, практические занятия, коллоквиумы и иные аналогичные занятия):

Тема 1: Знакомство, организация работы группы.

Вопросы для обсуждения:

1. Организация знакомства.
2. Формирование у участников желания работать в группе.
3. Первичная диагностика тренинговой ситуации.
4. Снижение тревожности участников группы.
5. Работа с ожиданиями участников.
6. Формирование норм групповой работы и правил взаимодействия студентов в группе.

Тема 2: Выработка сплочения группы.

Вопросы для обсуждения:

1. Формирование атмосферы доверия в группе. Объединение участников группы для совместного решения задач.

2. Развитие умения выражать симпатию и уважение друг к другу. Развитие эмпатических способностей.

3. Самопознание и познание окружающих. Работа с чувствами участников. Саморазвитие личности. Особенности самопознания и саморазвития во взрослом возрасте. Профессиональное саморазвитие личности.

Тема 3: Комплексная диагностика адаптивных возможностей.

Вопросы для обсуждения:

1. Диагностика уровня развития осознанной саморегуляции поведения.

2. Выявление показателей ситуативной и личностной тревожности, уровня интернальности.

3. Определение интегративной характеристики социально-психологической адаптивности студентов, их эмоциональной комфортности.

4. Выявление уровня самооценки и притязаний. Диагностика мотивационных особенностей первокурсников.

Тема 4: Коммуникативная компетентность в социальном взаимодействии.

Вопросы для обсуждения:

1. Определение уровня развития коммуникативной компетентности.

2. Теоретическое и практическое освоение концепций эффективной самопрезентации и формирования позитивного имиджа в сфере общения. Развитие уверенности в себе.

3. Выявление скрытых личностных резервов через осознание и осмысление основных барьеров осуществления публичного и социального взаимодействия, работа с ними. Осознание возможности контроля над производимым впечатлением.

4. Отработка навыков вступления в контакт, поддержания и завершения общения. Рассмотрение и анализ последствий применения различных тактик и стратегий взаимодействия.

Тема 5: Основы командообразования

Вопросы для обсуждения:

1. Определение понятия «команда». Осознание участников группы как членов одной команды.

2. Выявление проблемных узлов в структуре и взаимодействии. Развитие системы коммуникации среди участников команды.

3. Развитие навыков индивидуальной и групповой рефлексии. Создание позитивного социального окружения. Развитие и усовершенствование процессов принятия совместных решений в команде. Распределение командных ролей.

4. Преодоление межличностных конфликтов. Выработка умений конструктивной критики.

Тема 6: Тайм-менеджмент

Вопросы для обсуждения:

1. Определение уровня самоорганизации.

2. Самонаблюдение, хронометраж, как путь к получению новых знаний, новой информации о собственной занятости. Учет трудоемкости отдельных видов занятий.

3. Построение личной системы управления временем.

Тема 7: Завершение работы группы

Вопросы для обсуждения:

1. Подведение итогов проделанной работы. Формирование установки на реализацию полученных знаний в учебной деятельности студентов.

2. Ускорение процессов социально-психологической адаптации студентов-первокурсников к вузовскому обучению.

3. Формирование профессиональной позиции студентов, нового образа «Я» в контексте их новой деятельности.

Требования к самостоятельной работе студентов по освоению дисциплины

1. Проведести самодиагностику способности работать в команде, толерантно воспринимать социальные, культурные и личностные различия навыков социального взаимодействия (на выбор 3 методики).

2. Разработать программу тренинга, целью которого является организация сотрудничества обучающихся, поддержка их активности, инициативности и самостоятельности, а также развитие творческих способностей.

Руководствуясь положениями статьи 47 и статьи 48 Федерального закона от 29 декабря 2012 г. N 273-ФЗ "Об образовании в Российской Федерации" научно-педагогические работники и иные лица, привлекаемые университетом к реализации данной образовательной программы, пользуются предоставленными академическими правами и свободами в части свободы преподавания, свободы от вмешательства в профессиональную деятельность; свободы выбора и использования педагогически обоснованных форм, средств, методов обучения и воспитания; права на творческую инициативу, разработку и применение авторских программ и методов обучения и воспитания в пределах реализуемой образовательной программы и отдельной дисциплины.

Исходя из рамок, установленных учебным планом по трудоемкости и видам учебной работы по дисциплине, преподаватель самостоятельно выбирает тематику занятий по формам и количеству часов проведения контактной работы: лекции и иные учебные занятия, предусматривающие преимущественную передачу учебной информации преподавателем и (или) занятия семинарского типа (семинары, практические занятия, практикумы, лабораторные работы, коллоквиумы и иные аналогичные занятия), и (или) групповые консультации, и (или) индивидуальную работу обучающихся с преподавателем, в том числе индивидуальные консультации (по курсовым работам/проектам – при наличии курсовой работы/проекта по данной дисциплине в учебном плане).

Рекомендуемая тематика занятий максимально полно реализуется в контактной работе со студентами очной формы обучения. В случае реализации образовательной программы в заочной / очно-заочной форме трудоемкость дисциплины сохраняется, однако объем учебного материала в значительной части осваивается студентами в форме самостоятельной работы. При этом требования к ожидаемым образовательным результатам студентов по данной дисциплине не зависят от формы реализации образовательной программы.

7. Учебно-методическое и информационное обеспечение дисциплины:

литература

1. Григорьев, Н.Б. Психотехнологии группового тренинга: учебное пособие / Н.Б. Григорьев. – Санкт-Петербург: Санкт-Петербургский государственный институт психологии и социальной работы, 2008. – 176 с.: ил. – Режим доступа: по подписке. – URL: http://biblioclub.ru/index.php?page=book&id=277328 (дата обращения: 07.05.2020). – Библиогр. в кн. – ISBN 978-5-98238-012-8. – Текст: электронный.

2. Трифонова Т.А. Основы социально-психологического тренинга: учебное пособие / Т.А. Трифонова; Институт экономики, управления и права (г. Казань). - Казань: Познание, 2008. - 184 с.; То же [Электронный ресурс]. - URL: http://biblioclub.ru/index.php?page=book&id=257910.

программное обеспечение:

Операционные системы: Astra Linux (Росссия), Ubuntu (свободно распространяемое ПО) / MS Windows / пр.

Веб-браузер: Mozilla Firefox (свободно распространяемое ПО) / пр.

Офисный пакет: «Мой офис» (Россия), LibreOffice (свободно распространяемое ПО) / MS Office / пр.: текстовый редактор, табличный процессор (создание таблиц), программа подготовки презентаций, графический редактор.

8. Материально-техническое обеспечение дисциплины:

Для проведения занятий лекционного типа используются специальные помещения (учебные аудитории), оборудованные техническими средствами обучения – мультимедийной проекционной техникой.

Для проведения лекций, занятий семинарского типа, текущего контроля и промежуточной аттестации достаточно специальных помещений (учебных аудиторий), оборудованных специализированной мебелью (для обучающихся) меловой / маркерной доской.

Для организации самостоятельной работы обучающимся предоставляются помещения, оснащенные компьютерной техникой с возможностью подключения к сети «Интернет» и обеспечением доступа в электронную информационно-образовательную среду университета.

Для обучения инвалидов и лиц с ограниченными возможностями здоровья университетом могут быть представлены специализированные средства обучения, в том числе технические средства коллективного и индивидуального пользования:

– **Оборудование для лиц с нарушением зрения:** Портативный ручной видео увеличитель Ruby; Принтер для печати рельефно-точечным шрифтом Брайля; Тактильный дисплей Брайля Focus 40 Blue; Электронная пишущая машинка Twen T180+ с дополнительной установкой шрифта Брайля;

– **Оборудование для лиц с нарушением слуха и речи:** Речевой компьютерный тренажер Дэльфа-142.1; Аппарат слуховой электронный воздушного звукопроведения заушного типа У-01 «Исток»; Аудиометр автоматизированный АА – 02; Портативная информационная индукционная система для слабослышащих «Исток» А2; Индуктор заушный;

– **Оборудование для лиц с нарушением ОДА:** Приспособление для письма Writing-Bird; Специализированная мышь для лиц с нарушениями опорно-двигательного аппарата - джойстик компьютерный инклюзивный Optima Joystick; Специализированная клавиатура с большими кнопками для лиц с заболеваниями опорно-двигательного аппарата и слабовидящими людьми.

9. Методические рекомендации по изучению дисциплины

Учебная дисциплина «Социально-психологический (адаптационный) тренинг» призвана способствовать успешному социальному взаимодействию и реализации студентом своей роли в команде, а также эффективному управлению своим временем, выстраиванию и реализации траектории саморазвития на основе принципов образования в течение всей жизни.

Изучение курса строится на основе использования тренинговых технологий командообразования, активных форм социально-психологического обучения навыкам коммуникативной компетенции, социального взаимодействия, тайм-менеджмента, рефлексии, саморазвития. Все практические занятия проводятся в интерактивной форме: с использованием тренинговых, игровых, дискуссионных технологий.

В случае организации учебной работы с использованием дистанционных образовательных технологий, занятия проводятся в электронной информационно-образовательной среде университета на сайтах дистанционного обучения https://sdo.bspu.ru (сайт для студентов заочной формы обучения) и https://osdo.bspu.ru (сайт для студентов очной и очно-заочной формы обучения). Инструкции для работы в системе дистанционного обучения для преподавателей и студентов размещены на сайтах дистанционного обучения.

10. Требования к промежуточной аттестации и оценочные материалы для ее проведения

Промежуточная аттестация выполняется в форме зачета без оценки.

Оценочные материалы текущего контроля и промежуточной аттестации представлены вопросами к зачету.

Примерные вопросы к зачету:

1. Организация знакомства. Формирование у участников желания работать в группе.
2. Первичная диагностика тренинговой ситуации.
3. Снижение тревожности участников группы.
4. Работа с ожиданиями участников.
5. Формирование норм групповой работы и правил взаимодействия студентов в группе. Формирование атмосферы доверия в группе. Объединение участников группы для совместного решения задач.
6. Развитие умения выражать симпатию и уважение друг к другу. Развитие эмпатических способностей.
7. Самопознание и познание окружающих. Работа с чувствами участников. Саморазвитие личности. Особенности самопознания и саморазвития во взрослом возрасте.
8. Профессиональное саморазвитие личности.
9. Диагностика уровня развития осознанной саморегуляции поведения.
10. Выявление показателей ситуативной и личностной тревожности, уровня интернальности.
11. Определение интегративной характеристики социально-психологической адаптивности студентов, их эмоциональной комфортности.
12. Выявление уровня самооценки и притязаний.
13. Диагностика мотивационных особенностей первокурсников.
14. Определение уровня развития коммуникативной компетентности.
15. Теоретическое и практическое освоение концепций эффективной самопрезентации и формирования позитивного имиджа в сфере общения. Развитие уверенности в себе.
16. Выявление скрытых личностных резервов через осознание и осмысление основных барьеров осуществления публичного и социального взаимодействия, работа с ними. Осознание возможности контроля над производимым впечатлением.
17. Отработка навыков вступления в контакт, поддержания и завершения общения. Рассмотрение и анализ последствий применения различных тактик и стратегий взаимодействия.
18. Определение понятия «команда». Осознание участников группы как членов одной команды. Выявление проблемных узлов в структуре и взаимодействии.
19. Развитие системы коммуникации среди участников команды. Развитие навыков индивидуальной и групповой рефлексии.
20. Создание позитивного социального окружения. Развитие и усовершенствование процессов принятия совместных решений в команде. Распределение командных ролей.
21. Методы работы в команде, толерантного восприятия социальных, культурных и личностных различий;
22. подходы и способы организации сотрудничества обучающихся, поддержания их активности, инициативности и самостоятельности, развития творческих способностей.
23. Преодоление межличностных конфликтов. Выработка умений конструктивной критики.
24. Определение уровня самоорганизации. Самонаблюдение, хронометраж, как путь к получению новых знаний, новой информации о собственной занятости. Учет трудоемкости отдельных видов занятий. Построение личной системы управления временем.
25. Подведение итогов проделанной работы. Формирование установки на

реализацию полученных знаний в учебной деятельности студентов.

26. Ускорение процессов социально-психологической адаптации студентов-первокурсников к вузовскому обучению.

27. Формирование профессиональной позиции студентов, нового образа «Я» в контексте их новой деятельности.

В полном объеме оценочные материалы хранятся на кафедре, реализующей данную дисциплину. Оценочные материалы с автоматизированной проверкой результатов обучения размещаются в электронной информационно-образовательной среде университета на сайтах дистанционного обучения https://sdo.bspu.ru (сайт для студентов заочной формы обучения) и https://osdo.bspu.ru (сайт для студентов очной и очно-заочной формы обучения).

Планируемые уровни сформированности компетенций обучающихся и критерии оценивания

Уровни	Содержательное описание уровня	Основные признаки выделения уровня (этапы формирования компетенции, критерии оценки сформированности)	Пятибалльная шкала (академическая) оценка	БРС, % освоения (рейтинговая оценка)
Повышенный	Творческая деятельность	*Включает нижестоящий уровень.* Умение самостоятельно принимать решение, решать проблему/задачу теоретического или прикладного характера на основе изученных методов, приемов, технологий.	Отлично	90-100
Базовый	Применение знаний и умений в более широких контекстах учебной и профессиональной деятельности, нежели по образцу, с большей степенью самостоятельности и инициативы	*Включает нижестоящий уровень.* Способность собирать, систематизировать, анализировать и грамотно использовать информацию из самостоятельно найденных теоретических источников и иллюстрировать ими теоретические положения или обосновывать практику применения.	Хорошо	70-89,9
Удовлетворительный (достаточный)	Репродуктивная деятельность	Изложение в пределах задач курса теоретически и практически контролируемого материала	Удовлетворительно	50-69,9
Недостаточный	Отсутствие признаков удовлетворительного уровня		Неудовлетворительно	Менее 50

Результаты текущего контроля и промежуточной аттестации в соответствии с применяемой университетом балльно-рейтинговой системой оценки качества образования вносятся в электронные ведомости и таким образом отображаются в электронном портфолио студента в электронной информационно-образовательной среде университета. Результаты промежуточной аттестации (кроме неудовлетворительных) вносятся и в зачетные книжки студентов.

Рабочие программы дисциплин, будучи составной частью комплекта документов основной профессиональной образовательной программы, утверждается на заседании Ученого совета университета. Указывать сведения об утверждении каждой рабочей программы дисциплин в тексте рабочей программы дисциплины не требуется.

Разработчик:
ст. преподаватель кафедры возрастной и социальной психологии А.М.Валишина.
ст. преподаватель кафедры возрастной и социальной психологии Е.И. Жаркова.

Эксперты:
канд. психол. наук, доцент кафедры менеджмента и социальной психологии БАГСУ при Главе Республики Башкортостан Н.А. Биктимирова
канд. психол. наук, профессор кафедры возрастной и социальной психологии Э.Ш.Шаяхметова.

МИНПРОСВЕЩЕНИЯ РОССИИ
ФГБОУ ВО «Башкирский государственный педагогический университет
им. М. Акмуллы»

ПРОГРАММА ТЕХНОЛОГИЧЕСКОЙ ПРАКТИКИ ПО ИНФОРМАЦИОННО-КОММУНИКАТИВНЫМ КОМПЕТЕНЦИЯМ И ЦИФРОВОЙ ГРАМОТНОСТИ
К.М.04.05(У)

для направлений подготовки

44.03.05 Педагогическое образование (с двумя профилями подготовки)
44.03.01 Педагогическое образование

для всех профилей подготовки

квалификация выпускника: бакалавр

1. **Целью практики является развитие универсальных компетенций:**

– **способность определять круг задач в рамках поставленной цели и выбирать оптимальные способы их решения, исходя из действующих правовых норм, имеющихся ресурсов и ограничений (УК-2);**

индикаторы достижения:

- определяет совокупность взаимосвязанных задач и ресурсное обеспечение, условия достижения поставленной цели, исходя из действующих правовых норм (УК-2.1);

- оценивает вероятные риски и ограничения, определяет ожидаемые результаты решения поставленных задач (УК-2.2);

- использует инструменты и техники цифрового моделирования для реализации образовательных процессов (УК-2.3);

- способность осуществлять социальное взаимодействие и реализовывать свою роль в команде (УК-3);

индикаторы достижения:

- демонстрирует способность работать в команде, проявляет лидерские качества и умения (УК-3.1);

- демонстрирует способность эффективного речевого и социального взаимодействия, в том числе с различными организациями (УК-3.2);

формирование общепрофессиональных компетенций:

– **способность участвовать в разработке основных и дополнительных образовательных программ, разрабатывать отдельные их компоненты (в том числе с использованием информационно-коммуникационных технологий) (ОПК-2);**

индикаторы достижения:

- осуществляет отбор педагогических и других технологий, в том числе информационно-коммуникационных, используемых при разработке основных и дополнительных образовательных программ, и их элементов (ОПК-2.1);

– способность взаимодействовать с участниками образовательных отношений в рамках реализации образовательных программ (ОПК-7);

индикаторы достижения

- взаимодействует с родителями (законными представителями) обучающихся с учетом требований нормативно-правовых актов в сфере образования и индивидуальной ситуации обучения, воспитания, развития обучающегося (ОПК-7.1);

- взаимодействует со специалистами в рамках психолого-медико-педагогического консилиума (ОПК-7.2);

- взаимодействует с представителями организаций образования, социальной и духовной сферы, СМИ, бизнес-сообществ и др. (ОПК-7.3);

- способность понимать принципы работы современных информационных технологий и использовать их для решения задач профессиональной деятельности (ОПК-9);

индикаторы достижения

- выбирает современные информационные технологии и программные средства, в том числе отечественного производства, для решения задач профессиональной деятельности (ОПК-9.1);

- демонстрирует способность использовать цифровые ресурсы для решения задач профессиональной деятельности (ОПК-9.2).

2. **Трудоемкость практики** зафиксирована учебным планом соответствующей основной профессиональной образовательной программы.

Объем практики составляет 6 зачетных единиц.

Продолжительность практики в неделях составляет 4 недели или 216 академических часов.

Одна зачетная единица равна 36 академическим часам продолжительностью 45 минут (27 астрономическим часам по 60 минут) и включает часы контактной работы и часы иных форм работы студента – выполнение заданий, полученных от руководителей от университета и от базы практики, в том числе часы, отводимые на процедуры контроля и подготовку к ним. Один стандартный рабочий день студента в период практики составляет 6 академических часов работы на базе практики и 3 часа подготовительной работы. Стандартная учебная неделя в период практики включает в себя 6 учебных дней, т.е. одна неделя = (6+3) * 6 = 54 ч = 1,5 з.е. В случае производственной необходимости объем практики в рамках учебной недели может отличаться от данного расчета.

Объем часов контактной работы студента в период практики регламентируется учебным планом основной профессиональной образовательной программы. В указанный объем входят как часы работы с научно-педагогическими работниками университета, так и с иными лицами, привлекаемыми к реализации программы практики, в том числе из профильных организаций.

3. Вид (тип), способ и форма проведения практики:

Вид практики: учебная

Тип практики:

технологическая (проектно-технологическая)

Способы проведения: преимущественно стационарная

Стационарная практика проводится исключительно в населенном пункте, где расположен вуз, на базе инфраструктуры БГПУ им. М. Акмуллы или в профильных организациях города Уфы.

При организации практики с применением дистанционных образовательных технологий местом организации образовательного процесса выступает адрес вуза, и в этом случае практика по способу проведения так же относится к стационарному.

Выездная практика проводится за пределами населенного пункта, в котором расположен вуз (вне инфраструктуры БГПУ им. М. Акмуллы).

Для одной и той же академической группы студентов практика может проводиться как стационарным способом, так и выездным, что находит отражение в приказе об организации практики.

Форма проведения практики: дискретно по видам практик путем выделения в календарном учебном графике непрерывного периода учебного времени для проведения каждого вида практик, а также дискретно по периодам проведения практик (рассредоточенная) – путем чередования в календарном учебном графике периодов учебного времени для проведения практик с периодами учебного времени для проведения теоретических занятий и самостоятельной работы студентов.

4. Место практики в структуре образовательной программы:

Практика относится к комплексному модулю «Коммуникативно-цифровой модуль» обязательной части образовательных программ педагогического профиля.

Учебная технологическая практика (проектно-технологическая практика) опирается на знания обучающихся, полученные в ходе освоения дисциплин «Здоровьесберегающего модуля», «Социально-гуманитарного модуля» и реализуется параллельно с изучением дисциплин «Иностранный язык», «Русский язык и культура речи».

Полученные знания, умения, навыки и собранные в процессе прохождения учебной технологической практики (проектно-технологической практики) материалы будут использованы при освоении дисциплин «Модуля учебно-исследовательской и проектной деятельности» и «Модуля воспитательной деятельности». Программа практики

является составной частью основной профессиональной образовательной программы, запланирована к проведению в 1 и 2 семестрах и представляет собой этап образовательного процесса, непосредственно ориентированный на профессионально-практическую подготовку обучающихся. Практика закрепляет знания и умения, приобретаемые обучающимися в процессе освоения дисциплин, вырабатывает практические навыки, способствует комплексному формированию компетенций обучающихся.

5. Перечень планируемых результатов обучения при прохождении практики, соотнесенных с планируемыми результатами освоения образовательной программы прохождения практики:

Исходя из целей практики и перечня закрепленных за ней к формированию и развитию компетенций обучающегося в результате прохождения практики студент должен:

Знать:

- правовые нормы, регулирующие образовательные отношения при проектировании элементов образовательной системы;
- сущность взаимодействия участников образовательных отношений;
- принципы отбора педагогических и других технологий, в том числе информационно-коммуникационных, используемых при разработке основных и дополнительных образовательных программ, и их элементов;
- способы взаимодействовать с участниками образовательных отношений в рамках реализации образовательных программ;
- принципы выбора современных информационных технологий и программных средств, в том числе отечественного производства, для решения задач профессиональной деятельности.

Уметь:

- применять правовые нормы, инструменты и техники цифрового моделирования для реализации образовательных процессов. Определять цель и задачи проектирования педагогической деятельности исходя из условий педагогической ситуации;
- разрабатывать и проводить учебные занятия при помощи эффективного речевого и социального взаимодействия, в том числе с использованием информационных (цифровых) технологий;
- вырабатывать стратегию действий по использованию базового инструментария дистанционного обучения для развития системы поддержки обучения;
- взаимодействовать с родителями (законными представителями) обучающихся с учетом требований нормативно-правовых актов в сфере образования и индивидуальной ситуации обучения, воспитания, развития обучающегося. Взаимодействовать со специалистами в рамках психолого-медико-педагогического консилиума. Взаимодействовать с представителями организаций образования, социальной и духовной сферы, СМИ, бизнес-сообществ и др.;
- выбирать и использовать цифровые ресурсы для решения задач профессиональной деятельности;
- применять инструменты и техники цифрового моделирования в образовательной деятельности;
- осуществлять поиск и подбор в сети Интернет программных и технических средств, в том числе отечественного производства, необходимых для решения задач профессиональной деятельности;

Владеть:

- навыком проектирования основных и дополнительных образовательных программ и разработкой научно-методического обеспечения их реализации;

- навыками работы в команде, эффективного речевого и социального взаимодействия, в том числе с различными организациями;

- педагогическими и другими технологиями, в том числе информационно-коммуникационными, используемыми при разработке основных и дополнительных образовательных программ и их элементов;

- навыком взаимодействия с участниками образовательных отношений в рамках реализации образовательных программ;

- современными информационными технологиями, в том числе отечественного производства, для решения задач профессиональной деятельности.

- навыками выбора и эффективного использования информационно-коммуникационных технологий и программных средств при разработке образовательных программ и их элементов

- навыками использования цифровых ресурсов и программных средств для решения задач профессиональной деятельности

6. Содержание практики

Контактная работа в период практики проводится в форме лекций (установочная и заключительная конференции), практических занятий, лабораторных работ, индивидуальных занятий.

Иные формы работы в период практики предполагают выполнение обучающимся квазипрофессиональной деятельности и действий, связанных с будущей профессиональной деятельностью и направленных на формирование, закрепление, развитие практических навыков и компетенций по направлению и профилю образовательной программы.

Примерные (типовые) задания на практику, рекомендуемые обучающемуся со стороны разработчиков основной профессиональной образовательной программы:

1. Выполнить упражнения по использованию облачных сервисов хранения, редактирования и синхронизации файлов. Пройти регистрацию и авторизацию на выбранном сервисе, создать папку.
2. Выполнить упражнения по использованию сети Интернет, современных программно-инструментальных средств и информационно-поисковых систем для поиска и систематизации информации. Выбрать и согласовать с руководителем практики тему исследования, связанную с профессиональной деятельностью. Осуществить поиск текстового, графического и видеоматериала, библиографических источников, числовых данных по выбранной теме, систематизировать результаты поиска с помощью специализированного онлайн-сервиса.
3. Выполнить упражнения по использованию возможностей табличных процессоров для решения задач профессиональной деятельности. Оформить числовые данные, произвести расчеты и построить диаграмму по теме исследования с использованием табличного процессора.
4. Выполнить упражнения по использованию текстовых редакторов для решения задач профессиональной деятельности. Оформить текстовый материал и иллюстрации по теме исследования с помощью текстового редактора.
5. Выполнить упражнения по использованию программ подготовки и просмотра мультимедиа-материалов для решения задач профессиональной деятельности. Создать презентацию и видео по теме исследования.
6. Выполнить упражнения по использованию онлайн-сервисов для совместной работы над документами, таблицами, презентациями. Загрузить результаты выполнения заданий по теме исследования в онлайн-сервисы и организовать командную работу с ними.

7. Выполнить упражнения по использованию онлайн-сервисов анкетирования и тестирования для решения задач профессиональной деятельности. Организовать опрос и тест по теме исследования, проанализировать ответы респондентов.

8. Выполнить упражнения по использованию сервисов вебинаров и видеоконференций для решения задач профессиональной деятельности. Создать видеоконференцию и продемонстрировать результаты выполнения заданий по теме исследования.

9. Выполнить упражнения по использованию геоинформационных систем и сервисов бронирования. Найти конференцию или выставку, связанную с темой исследования. Проработать план поездки, маршрут и проживание для участия в конференции/выставке.

10. Выполнить упражнения по работе с информационными ресурсами и онлайн-сервисами государственных, муниципальных и коммерческих организаций. Используя интернет, найти официальный сайт, контактные данные и описание организаций, чья деятельность связана с темой исследования.

Модуль «Русский язык и культура речи»

– изучение возможностей использования информационных ресурсов учебного назначения на занятиях по русскому языку и культуре речи;

– изучение технических и методических возможностей кабинетов;

– разработка проектных, творческих, игровых и индивидуальных заданий с использованием НКРЯ и образовательных порталов;

– создание и редактирование учебного, научного и публицистического текстов, презентаций к ним;

– разработка анкеты и проведение анкетирования по культуре речи и составление аналитической справки по результатам анкетирования;

- работа с электронными словарями и базами данных:

а) выпишите из орфоэпического словаря десять слов с вариативным ударением, укажите все возможные варианты и пометы;

б) пользуясь толковым словарём, объясните значение следующих слов (10 слов в зависимости от профиля подготовки);

в) найдите по соответствующему словарю синонимы к следующим словам (10 слов в зависимости от профиля подготовки);

г) найдите по соответствующему словарю антонимы к следующим словам (10 слов в зависимости от профиля подготовки).

- подготовьте библиографическое описание источников:

а) книга 1 автора;

б) многотомное издание;

в) книга (научное издание, пособие, словарь, справочник) под редакцией или имеющая составителя;

г) статья из журнала;

д) статья из сборника.

- составьте личные документы:

– составьте заявления:

а) на имя ректора БГПУ им. М.Акмуллы с просьбой перевести Вас на другой факультет;

б) на имя ректора БГПУ им. М.Акмуллы с просьбой предоставить Вам академический отпуск;

в) с просьбой принять Вас на работу;

– напишите автобиографию, необходимую для оформления документов при поступлении на работу;

– напишите резюме, необходимое при поступлении на работу;

– напишите с использованием всех необходимых реквизитов доверенность на получение денежного перевода;

– напишите с использованием всех необходимых реквизитов расписку в получении книг в кабинете информатики.

- представьте портрет-самопрезентацию личности в интернет-коммуникации.

Модуль «Иностранный язык»

1. Речевой этикет

Тест 1. Выберите реплику, наиболее соответствующую ситуации общения

1. Grandmother: “Happy birthday, my dear! This is for you.”
Grandchild: “……”
……Thank you for your present, granny!
……Thank you ever so much indeed, grandmother of mine!
……Thank you my ancestor.
……Where shall I put your box?
2. Tom: “How about accepting my invitation?”
Girl-friend: “……..”
……Great, I think it’s a good idea.
……Thank you for accepting our invitation.
……My girl-friend never accepts our invitation.
……We are happy you’ve accepted our invitation.

3. Hostess: “Thank you for coming.”
Guest: “…….”
……Not at all. You are welcome.
……Good bye. See you later.
……Thank you for inviting us, it was a lovely evening.
……Many happy returns.
4. Your friend: “I’ve passed my driving test!”
You: “……..”
……Thank you.
……Good luck!
……Bless you!
……Congratulations!
5. Your friend: “I’m sure we’ll have a great time at John’s party tomorrow night.

You: “ Yes,……”
……I agree. All our friends will be there.
……I disagree. All our friends will be there.
……I am not sure. All our friends will be there.
……I’m afraid. All our friends will be there.
6. Guest: “ I want to speak to the manager.”

Receptionist: “……..”
……You can do so.
……She is busy now.
……She is not available at the moment. Can I help you?
……You have to wait for some time. Be patient, please. 41
7. Boss: “Yes, come in.”
Employee: “……”
……Is at all right if I come in half an hour late tomorrow?
……I’m going to come to work half an hour late tomorrow.

……I won’t come in time tomorrow.
……I’m going to be late tomorrow.
8. Consultant: “Who do you work for?”
A person: “……..”
……I am with ABC Software Company.
……I don’t want to work anywhere.
……My work is for me.
……My Boss is a high class expert.
9. Secretary: “How was a trip?”
Employee: “……”
……I was late as usual.
……Everything was fine, but a bit boring.
……I’m just back from my trip.
……I’m thinking of going on a business trip.
10. Clerk: “How do you want your cash?”
Customer: “……”
……I want it all now, please.
……Very quickly, please.
……The more the better, please.
……In tens and twenties, please.
11. Student: “Can you explain what the problem was with my composition?”
Teacher: “……”
……Very bad.
I do hope you don’t mind my saying this, but you’ve had some problems.
……No, I can’t.
……I’m afraid, your handwriting wasn’t very good.
Тест 2. Выберите реплику, наиболее соответствующую ситуации общения
1. Mate: “Can I help you?”
Nick: “……”
……No, thank you.
……Thank you very much for your help.
……Sorry, I’m short of time at the moment.
……Oh, I’m so happy I can help you.
2. Students: “……..”
Tutor: “You are to choose two optional courses out of five.”
……How many optional courses we are to choose?
……Do you have optional courses this term?
……What are the optional courses?
……Can we choose the optional courses ourselves?
3. Teacher: “There are some new words in the story.
Student: “……..”
……Help!
……What?
……When does the lesson finish?
……Could you explain what you mean?
4. Student 1: “I’ll help you with your homework.”
Student 2: “……”
……Oh, will you? Thanks very much.
……Oh, shall I? Thanks very much? 43
……You should do it.
……Oh, should you? Thanks very much.
5. Boss: “Do you see what I mean?”

Employee: “……..”
……I don’t think so.
……Yes, do, please.
……Yes, and I don’t agree with you.
……Yes, but I’m not sure I quite agree.
6. Waiter: “ Would you like something to drink?”
Customer: “……..”
……Give me coffee.
……Can I have a cup of coffee, please?
……You must bring me a cup of coffee.
……I wonder if I could have a cup of coffee, please.
7. Director: “Do you get the idea?”
Vice-Director: “……..”
……I don’t agree with it.
……Sorry, I’m not sure, I do.
…… No, I don’t.
……Yes, do, please.
8. Employee: “As far as I understand, it’s almost impossible to operate the production line so quickly.”
Manager: “……..”
……Well, you are quire right, but we are to do our best.
……I think you should give up this idea.
……Yes, I get the ideal decision.
……You have no right to get on this jo

В зависимости от выбранной и закрепленной приказом базы практики задания могут отличаться.

Задания на практику от руководителя практики от профильной организации (от базы практики) закрепляются в рабочем графике (плане) проведения практики.

7. Сведения о местах проведения практики

Проведение практики осуществляется университетом на основе договоров с организациями, деятельность которых соответствует профессиональным компетенциям, осваиваемым в рамках образовательной программы (далее – профильные организации).

В качестве базы практики выступают кафедра русского языка, теоретической и прикалдной лингвистики и кафедра иностранных языков, где обеспечивается участие студента в процессе реализации дополнительных общеобразовательных программ по русскому языку и русскому языку как иностранному, иностранным языкам, доступ к современной образовательной платформе онлайн-школы СЛОГ БГПУ им.М.Акмуллы, платформам https://sdo.bspu.ru/ и https://osdo.bspu.ru/. Так же в качестве базы практики выступает преимущественно образовательная организация, выпускающая кафедра, где студенту предоставляется доступ к современному компьютерному и коммуникационному оборудованию.

Практика также может проводиться в структурных подразделениях университета, в помещениях, зданиях, сооружениях, непосредственно на территории (в инфраструктуре) БГПУ им. М.Акмуллы.

Ключевые профильные организации (предприятия/учреждения/организации/ИП) – партнеры вуза приведены в приложении 1 к программе практики. Данное приложение может обновляться в зависимости от актуализации перечня договоров с профильными организациями, и не требует отдельного рассмотрения на заседаниях кафедр.

Практика для обучающихся с ограниченными возможностями здоровья и инвалидов проводится с учетом особенностей их психофизического развития, индивидуальных возможностей и состояния здоровья. Выбор мест прохождения практики

для лиц с ограниченными возможностями здоровья производится с учетом состояния здоровья обучающихся и требований по доступности. Для прохождения практики инвалидов и лиц с ограниченными возможностями здоровья университетом заключены договора с профильными организации, обеспеченными условиями доступной среды для лиц с различными нозологиями.

Общий реестр профильных организаций, с которыми университетом заключены договора о возможности прохождения практики, размещается на сайте университета (https://bspu.ru/unit/266/news/18034) и регулярно актуализируется.

Обучающиеся, совмещающие обучение с трудовой деятельностью, вправе проходить практику по месту трудовой деятельности в случае, если профессиональная деятельность, осуществляемая ими, соответствует требованиям к содержанию практики.

8. Перечень учебной литературы и ресурсов сети «Интернет», необходимых для проведения практики:

литература:

1. Боженкова, Р.К. Русский язык и культура речи: учебник / Р.К. Боженкова, Н.А. Боженкова, В.М. Шаклеин. – 4-е изд., стереотип. – Москва: Флинта, 2016. – 607 с. – Режим доступа: по подписке. – URL: http://biblioclub.ru/index.php?page=book&id=83539 – Библиогр.: с. 548-552. – ISBN 978-5-9765-1004-3. – Текст: электронный.

2. Беликова, Л. Г. Русский язык без проблем! Я и мы: пособие по речевой практике : учебное пособие : [16+] / Л. Г. Беликова, И. Н. Ерофеева. – Москва : ФЛИНТА, 2020. – 228 с. : табл. – (Русский язык как иностранный). – Режим доступа: по подписке. – URL: https://biblioclub.ru/index.php?page=book&id=603172 (дата обращения: 24.04.2022). – ISBN 978-5-9765-4009-5. – Текст : электронный.

3. Данчевская, О.Е. English for Cross-Cultural and Professional Communication=Английский язык для межкультурного и профессионального общения: учебное пособие / О.Е. Данчевская, А.В. Малёв. - 6-е изд., стер.-Москва : Издательство «Флинта», 2017. - 192 с. - ISBN 978-5-9765-1284-9; То же [Электронный ресурс]. - URL: http://biblioclub.ru/index.php?page=book&id=93369 (26.04.2019).

4. Егошина, Е.М. Английский язык: сборник текстов и упражнений / Е.М. Егошина; Поволжский государственный технологический университет. - Йошкар-Ола : ПГТУ, 2015. - 106 с. - ISBN 978-5-8158-1494-3; То же [Электронный ресурс]. - URL: http://biblioclub.ru/index.php?page=book&id=437059.

5. Левкин, Г. Г. Учебно-методическое пособие по организации учебной практики бакалавров по направлению «Менеджмент», профилю «Логистика» : учебное пособие / Г. Г. Левкин. – Москва ; Берлин : Директ-Медиа, 2015. – 18 с. – Режим доступа: по подписке. – URL: https://biblioclub.ru/index.php?page=book&id=274506 (дата обращения: 24.04.2022). – Библиогр.: с. 15. – ISBN 978-5-4475-4449-2. – DOI 10.23681/274506. – Текст : электронный.

6. Шевелёва, С.А. Грамматика английского языка: учебное пособие / С.А. Шевелёва. - М.: Юнити-Дана, 2015. - 423 с: табл., ил. - ISBN 978-5-238-01755-6 ; То же [Электронный ресурс]. - URL: http://biblioclub.ru/index.php?page=book&id=114804

7. Киселев, Г. М. Информационные технологии в педагогическом образовании : учебник / Г. М. Киселев, Р. В. Бочкова. – 4-е изд., стер. – Москва : Дашков и К°, 2021. – 304 с. : ил. – (Учебные издания для бакалавров). – Режим доступа: по подписке. – URL: https://biblioclub.ru/index.php?page=book&id=684291 (дата обращения: 25.04.2022). – ISBN 978-5-394-04383-3. – Текст : электронный.

8. Информационные технологии в образовании : практикум : [16+] / Т. В. Аршба, А. Н. Богданова, Е. С. Гайдамак, Г. А. Федорова ; под общ. ред. Г. А. Федоровой ; Омский государственный педагогический университет. – Омск : Омский государственный педагогический университет (ОмГПУ), 2020. – 108 с. : ил., табл. – Режим доступа: по

подписке. – URL: https://biblioclub.ru/index.php?page=book&id=616119 (дата обращения: 25.04.2022). – ISBN 978-5-8268-2262-3. – Текст : электронный.

9. Родыгин, А. В. Информатика. MS Office : учебное пособие : [16+] / А. В. Родыгин ; Новосибирский государственный технический университет. – Новосибирск : Новосибирский государственный технический университет, 2018. – 95 с. : табл., ил. – Режим доступа: по подписке. – URL: https://biblioclub.ru/index.php?page=book&id=573861 (дата обращения: 25.04.2022). – Библиогр. в кн. – ISBN 978-5-7782-3638-7. – Текст : электронный.

9. Перечень информационных технологий, используемых при проведении практики, включая перечень программного обеспечения и информационных справочных систем (при необходимости):

Допускается сопровождение проведения практики в электронной информационно-образовательной среде университета с применением дистанционных образовательных технологий (на сайтах дистанционного обучения https://sdo.bspu.ru (сайт для студентов заочной формы обучения) и https://osdo.bspu.ru (сайт для студентов очной и очно-заочной форм обучения).

Программное обеспечение (ПО):

Свободно распространяемое программное обеспечение Moodle для организации практики с применением дистанционных образовательных технологий;

Операционные системы: Astra Linux (Россия), Ubuntu (свободно распространяемое ПО) / MS Windows / пр.

Веб-браузер: Mozilla Firefox (свободно распространяемое ПО) / пр.

Офисный пакет: "Мой офис" (Россия), LibreOffice (свободно распространяемое ПО) / MS Office /пр.: текстовый редактор, табличный процессор (создание таблиц), программа подготовки презентаций, графический редактор.

UNESCO.2008. Towards Information Literacy Indicators – концептуальная система работа.Paris, UNESCO.

Программное обеспечение для проведения онлайн видео-конференций Skype (свободно распространяемое ПО) / Zoom / Сферум (Россия) / пр.

базы данных, информационно-справочные материалы и поисковые системы:

1. http://www.consultant.ru
2. http://www.garant.ru
3. http://fgosvo.ru
4. http://gramota.ru
3.http://gramma.ru
4.http://www.slovari.ru/
5.http://dic.academic.ru
6.http://www.philology.ru/
7.https://ozhegov.slovaronline.com/
8.https://rus-phraseology-dict.slovaronline.com/
9.http://feb-web.ru/
10.http://diclist.ru/
11.https://rus-wingwords-dict.slovaronline.com/
12.https://slovaronline.com/
13.http://slogrki.ru
14.https://orthographical.slovaronline.com/
15.www.biblioclub.ru
16. http://e.lanbook.com/
17.https://biblio-online.ru/
18. https://готовкцифре.рф
19. http://citforum.ru/

20. https://yandex.ru/
21. https://myoffice.ru/
22. https://sferum.ru/
23. https://www.skype.com/ru/
24. https://zoom.us/
25. https://www.gosuslugi.ru/

10. Описание материально-технической базы, необходимой для проведения практики:

Для проведения занятий лекционного и семинарского типа используются специальные помещения (учебные аудитории), оборудованные техническими средствами обучения – мультимедийной проекционной техникой, оснащенные компьютерной техникой с возможностью подключения к сети «Интернет» и обеспечением доступа в электронную информационно-образовательную среду университета.

При необходимости для прохождения практики на базе инфраструктуры университета для инвалидов и лиц с ограниченными возможностями здоровья университетом могут быть оборудованы специальные рабочие места в соответствии с характером нарушений, а так же с учетом профессионального вида деятельности и характера труда, выполняемых таким обучающимся трудовых функций в период практики. Для этого университетом могут быть представлены специализированные средства обучения, в том числе технические средства коллективного и индивидуального пользования:

– **Оборудование для лиц с нарушением зрения:** Портативный ручной видео увеличитель Ruby; Принтер для печати рельефно-точечным шрифтом Брайля; Тактильный дисплей Брайля Focus 40 Blue; Электронная пишущая машинка Twen T180+ с дополнительной установкой шрифта Брайля;

– **Оборудование для лиц с нарушением слуха и речи:** Речевой компьютерный тренажер Дэльфа-142.1; Аппарат слуховой электронный воздушного звукопроведения заушного типа У-01 «Исток»; Аудиометр автоматизированный АА – 02; Портативная информационная индукционная система для слабослышащих «Исток» А2; Индуктор заушный;

– **Оборудование для лиц с нарушением ОДА:** Приспособление для письма Writing-Bird; Специализированная мышь для лиц с нарушениями опорно-двигательного аппарата - джойстик компьютерный инклюзивный Optima Joystick; Специализированная клавиатура с большими кнопками для лиц с заболеваниями опорно-двигательного аппарата и слабовидящими людьми.

11. Методические рекомендации по проведению практики

Практика состоит из следующих этапов:

1. Подготовительный этап – участие в установочной конференции (ознакомление с целями и задачами практики, общий инструктаж, знакомство с формами отчетных документов по практике, обсуждение индивидуального задания).
2. Основной этап – составление графика (плана) прохождения практики; выполнение упражнений в соответствии с методическими указаниями; выполнение индивидуального задания; анализ и обобщение полученных результатов.
3. Заключительный этап – оформление отчетной документации, участие в итоговой конференции, оценка результатов практики.

№ п/п	Этапы практики (трудоемкость в часах)	Виды учебной работы (включая самостоятельную работу студентов) и трудоёмкость (в часах)	Формы текущего контроля
1.	Подготовительный	Проведение установочной конференции	Собеседование.

		(ознакомление обучающихся с целями и задачами практики, с условиями проведения практики, с требованиями, предъявляемыми в период прохождения практики, а также распределение обучающихся по базам практики). Определение графика консультаций, форм работы и взаимодействия с руководителем практики. Ознакомление обучающегося с требованиями охраны труда, техники безопасности, пожарной безопасности, правилами внутреннего трудового распорядка. Оформление индивидуальной зачетной ведомости обучающегося по практике (разработка совместного рабочего (плана) графика прохождения практики, а также индивидуального задания на практику)	Контроль заполнения индивидуальной зачетной ведомости обучающегося по практике
2.	Ознакомительный	Знакомство с профильной организаций. Изучение нормативных документов, регламентирующих деятельность педагога. Изучение нормативно-правовых документов по организации образовательного процесса, в том числе в условиях ЭОиДОТ. Ознакомление с научно-методической литературой по практике согласно рабочей программе практики. Ознакомление с учебно-тематическими планами и процессом обучения по профильному предмету (предметам) в профильной организации. Получение заданий для прохождения практики от руководителя.	Собеседование. Контроль заполнения и согласования портфолио и индивидуальной зачетной ведомости обучающегося по практике.
3.	Основной	Выполнение заданий рабочий программы практики. Составление календарно-тематического планирования (фрагмента) по профильному предмету. Разработка проекта: - разработка методического обеспечения учебного процесса и технологических карт учебных занятий с применением технологий цифрового образования (на платформах по выбору образовательной организации); или: - проектирование фрагмента одного электронного учебного курса на базе Moodle или другой платформе (по заданию руководителя практики). Апробация разработанного электронного учебного курса для реализации результатов проектной деятельности в условиях учебного	Контроль заполнения индивидуальной книжки обучающегося по практике

		процесса в период прохождения практики.	
4.	Аналитический	Сбор, обработка и систематизация практического материала для выполнения задания по практике. Анализ достижения целей и задач, решаемых в период прохождения практики, определение необходимости корректирующих действий по содержанию работы (результаты могут быть представлены с использованием графиков, диаграмм и др.). Формулирование предварительных выводов. Представление руководителю практики собранных материалов и обсуждение с ним результатов работы. Подготовка к конференции по итогам практики.	Контроль заполнения и согласования портфолио и индивидуальной зачетной ведомости обучающегося по практике. Презентация обучающимся части выполненной работы.
5.	Заключительный	Выработка на основе проведенного исследования выводов и предложений. Подготовка отчетной документации по итогам практики. Представление индивидуальной зачетной ведомости обучающегося с заполненными разделами. Защита отчёта по итогам практики. Зачет по результатам комплексной оценки прохождения практики. .	Итоговая конференция. Защита отчета по практике. Проверка портфолио и индивидуальной зачетной ведомости обучающегося по практике. Заполнение аттестационного листа обучающегося

Педагогические методы и практические задания.

1. Постановка задачи: определить информационную проблему и решить, какая информация необходима для ее решения

2. Стратегии поиска информации: определить все возможные источники информации и выбрать из них необходимую информацию

3. Поиск и доступ: найти источники и выявить в них необходимую информацию

4. Использование информации: использовать (читать, слушать, просматривать, трогать) и извлекать необходимую информацию

5. Синтез: систематизировать информацию, полученную из разных источников и представить ее

6. Оценка: оценить результат (эффективность) и процесс (оперативность)

Для руководства практикой назначаются руководители.

При проведении практики на базе инфраструктуры университет назначается руководитель (руководители) практики от вуза из числа лиц, относящихся к профессорско-преподавательскому составу вуза.

Для руководства практикой, проводимой в профильной организации, назначаются руководитель (руководители) практики из числа лиц, относящихся к профессорско-преподавательскому составу университета (далее - руководитель практики от

организации) и руководитель (руководители) практики из числа работников профильной организации (далее - руководитель практики от профильной организации).

Руководитель практики от организации:

- составляет рабочий график (план) проведения практики;
- разрабатывает индивидуальные задания для обучающихся, выполняемые в период практики;
- участвует в распределении обучающихся по рабочим местам и видам работ в организации;
- осуществляет контроль за соблюдением сроков проведения практики и соответствием ее содержания требованиям, установленным ОПОП ВО;
- оказывает методическую помощь обучающимся при выполнении ими индивидуальных заданий, а также при сборе материалов к выпускной квалификационной работе в ходе преддипломной практики;
- оценивает результаты прохождения практики обучающимися.

Руководитель практики от профильной организации:

- согласовывает индивидуальные задания, содержание и планируемые результаты практики;
- предоставляет рабочие места обучающимся;
- обеспечивает безопасные условия прохождения практики обучающимся, отвечающие санитарным правилам и требованиям охраны труда;
- проводит инструктаж обучающихся по ознакомлению с требованиями охраны труда, техники безопасности, пожарной безопасности, а также правилами внутреннего трудового распорядка.

При проведении практики в профильной организации руководителем практики от организации и руководителем практики от профильной организации составляется совместный рабочий график (план) проведения практики.

Обучающиеся в период прохождения практики:

- выполняют индивидуальные задания, предусмотренные программами практики;
- соблюдают правила внутреннего трудового распорядка;
- соблюдают требования охраны труда и пожарной безопасности.

При наличии в организации вакантной должности, работа на которой соответствует требованиям к содержанию практики, с обучающимся может быть заключен срочный трудовой договор о замещении такой должности.

Направление на практику оформляется приказом с указанием закрепления каждого обучающегося за организацией или профильной организацией, а также с указанием вида и срока прохождения практики.

В случае организации практики с использованием дистанционных образовательных технологий контактная работа проводится в электронной информационно-образовательной среде университета на сайтах дистанционного обучения https://sdo.bspu.ru (сайт для студентов заочной формы обучения) и https://osdo.bspu.ru (сайт для студентов очной и очно-заочной форм обучения). Инструкции для работы в системе дистанционного обучения для преподавателей и студентов размещены на сайтах дистанционного обучения.

Результаты прохождения практики оцениваются посредством проведения промежуточной аттестации. Неудовлетворительные результаты промежуточной аттестации по практике или непрохождение промежуточной аттестации по практике при отсутствии уважительных причин признаются академической задолженностью.

12. Формы отчетности по практике.

По итогам практики в первом семестре студенты сдают:

1. Дневник технологической практики по информационно-коммуникативным компетенциям и цифровой грамотности за 1 семестр, включающий: задание, индивидуальный график (план) выполнения заданий в период практики, отзыв руководителя практики вуза. Индивидуальное задание и индивидуальный график (план) выполнения заданий в период практики заполняются студентом при участии руководителя практики от вуза. В конце практики руководитель практики от вуза проставляет баллы и заполняет отзыв на соответствующей странице дневника.

2. Отчет о прохождении практики в 1 семестре. Отчет должен отражать результаты выполнения студентом всех пунктов индивидуального задания.

По итогам практики студенты сдают:

1. Отчет обучающегося о прохождении практики (Ф.И.О., группа, факультет, период прохождения учебной практики, виды выполняемой работы). Отчет по учебной практике составляется студентом по мере ее прохождения. В конце практики он оформляет отчет и представляет его руководителю учебной практики.

Отчет включает в себя следующую документацию:

- собственно отчет о прохождении учебной практики, в котором в произвольной форме студент сообщает о месте и сроках практики, видах проделанной работы;
- разработанную анкету и результаты анкетирования по культуре русской речи;
- разработанные проектные, творческие и игровые задания
- библиографическое описание источников.

2. Индивидуальную зачетную ведомость с оценкой руководителя практики.

Для подведения итогов учебной технологической практики (проектно-технологической практики) организуется групповое обсуждение – конференция. В ходе защиты практики студент кратко излагает основные этапы прохождения практики, достигнутые им результаты. Содержательно и хронологически этапы практики соответствуют последовательности решаемых бакалавром задач.

Формы отчетности для заполнения размещены в приложении 2.

13. Оценочные материалы для проведения промежуточной аттестации обучающихся по практике

Промежуточная аттестация по практике проводится в форме зачета с оценкой.

Оценочные материалы промежуточной аттестации по практике представлены вопросами для собеседования и заданиями:

Примерные вопросы для собеседования:

1. Как можно использовать собранный во время технологической практики материал на уроках или внеклассных мероприятиях в школе?

2. Какие методические рекомендации вы можете предложить по использованию собранного материала на уроках и во внеклассной деятельности в школе?

3. Как правильно организовать урок или внеклассное мероприятие с использованием собранного материала?

4. Какова последовательность действий при анкетировании?

5. Какова последовательность действий при подготовке деловых игр?

Примерные задания:

1. Выберите один из сайтов интернета (из сферы лингвистики) или один из российских образовательных порталов и дайте ему полную характеристику. по следующим критериям:

1) источник информации (автор образовательного Интернет-ресурса): частное / юридическое лицо, эксперт / дилетант;

2) целевая аудитория (адресат, для кого предназначен образовательный ресурс, кому он будет полезен): владеющие / не владеющие русским языком;

русскоязычные монолингвы / би- и полилингвы; школьники / студенты; гуманитарии / негуманитарии и т.д.;

3) достоверность, верифицируемость информации (правдивая / ложная, научная / ненаучная, аргументированная / бездоказательная информация представлена на ресурсе): наличие / отсутствие ссылок на конкретные источники информации, их надежность / ненадежность;

4) актуальность, новизна информации (соответствует / не соответствует современным научным представлениям, гипотезам, теориям, знаниям): дата создания ресурса, размещения информации; сведения современные / устаревшие;

5) объективность информации: представлена точка зрения, мнение, одного исследователя, педагога / нескольких;

6) включенность информации в социокультурный контекст: содержатся / не содержатся ссылки или упоминания о социальных, культурно-исторических событиях, фактах, явлениях, незнание которых может повлиять на уровень восприятия и осмысления информации;

7) языковая сторона информации: содержательная полнота / краткость, достаточность / недостаточность, сложность / доступность, правильность / неправильность, логичность / алогичность;

8) способ подачи информации: структурированность, системность / хаотичность, многообразие / однообразие;

9) разнообразие информации по типам материалов: текстовые / аудио- / видео-материалы;

10) представление информации (структурирование текста, отсутствие опечаток, орфографических, грамматических, стилистических ошибок, адекватность использования иллюстраций (в качестве дополнения к тексту, а не отвлекающего элемента), отсутствие негативного влияния рекламы (при её наличии) на работу);

11) обновление информации на сайте;

12) функциональность и технологичность;

13) привлекательность дизайна, удобство интерфейса;

14) логичность структуры сайта;

15) понятность и удобство навигации на сайте;

16) юзабилити (работает ли сайт на всех платформах и браузерах; можно ли просматривать сайт на разных разрешениях)

17) возраст и авторитетность домена;

18) внешняя ссылочная масса (ссылки, которые приводят к ресурсу);

19) интерактивность сайта;

20) доступность информации сайта для лиц с инвалидностью и с ОВЗ;

21) бесплатный ресурс/платный ресурс .

2. Подготовить фрагмент урока с использованием онлайн-словарей.

Оценочные материалы промежуточной аттестации по практике представлены заданиями:

1. Составить интерактивное пособие по культуре речи (теоретический материал, упражнения, тексты, кроссворды, тесты, ребусы) – групповой проект.

2. Используя сайты: UNESCO.2008. Towards Information Literacy Indicators – выберите материал на английском языке по теме: «Обычаи и традиции британцев».

Примеры кейс-заданий.

Кейс-задача 1. Подготовить и обработать документы для представления в цифровом виде, заданного формата (jpg, pdf). Описать технологии: регистрации и формы представления личной информации, запроса справки об отсутствии/наличия судимости на сайте госуслуги, запись к врачу.

Кейс-задача 2. С помощью поисковых систем найти информацию по заданной теме, используя не менее трех информационных ресурсов. Систематизировать

подготовленную информацию и сформировать текстовый файл, содержащий иллюстрации, таблицы и диаграммы по требованиям.

Требования к оформлению: в соответствии с требованиями: представлена в формате docx. Параметры страницы: размер бумаги – А4, поля: нижнее – 2,5 см, остальные – 2 см. Параметры текста: шрифт–Times New Roman, размер шрифта – 14, абзацный отступ – 1,25 см, межстрочное расстояние – одинарное, выравнивание текста – по ширине. Размер рисунков должен быть не менее 70х120 мм, в черно-белом формате (без градаций серого), размер шрифта надписей на рисунках должен быть не менее 10. Подпись размещается под рисунком, выравнивается по центру, 13 шрифтом, например: «Рис. 1. Название». Название таблицы размещается над таблицей, выравниваться по центру 13 шрифтом. В тексте должны присутствовать ссылки на все таблицы, рисунки и использованную литературу. Литература приводится в квадратных скобках.

Кейс-задача 3. Провести поиск и анализ информации по заданному товару/услуге, не менее 10 источников. Собранные данные занести в редактор таблиц. Используя встроенные функции табличного редактора найти минимальные, максимальные и средние стоимости. Сформировать диаграммы. Сделать выводы и представить анализ результатов.

Кейс-задача 4. Используя библиотечные интернет-ресурсы, информационно-справочные системы провести обзор литературных источников на заданную тематику. Оформить список в текстовом редакторе в соответствии с ГОСТ Р 7.05-2008.

Кейс-задача 5. Организовать группу 3-5 человек. Используя облачные сервисы по редактированию документов создать текстовый документ, шаблон документа. Организовать совместный доступ с разными правами пользователя: только просмотр, просмотр и редактирование. Открыть доступ по ссылке, организовать и предоставить доступ через электронную почту.

Кейс-задача 6. На предложенную тему/проблему:

1) используя прикладные программы для обработки текста и изображений подготовить и оформить пакет цифровых документов: деловое письмо/запрос, предполагающее официальный бланк предприятия, рисунки;

2) используя прикладные программы свободного доступа и облачные ресурсы оцифровать рукописный текст и изображения. Сохранить в требуемом формате;

3) осуществить поиск в сети Интернет контактной информации профильной (по заданной теме) гос.службы/организации/банка, а именно: электронной почты, электронной приемной, социальных коммутативных сервисов;

4) описать процесс отправки цифровых документов и сопроводительного текста по электронной почте и средствам деловой коммуникации.

Кейс-задача7. На предложенную тему/проблему:

1) используя современные средства видеозаписи, в том числе мобильные устройства, подготовить устное видеообращение и дополнительные изображения;

2) осуществить передачу видеоизображения на компьютер с помощью почтовых сервисов и/или социальных сетей;

3) обработать с помощью прикладных программ свободного доступа и облачных ресурсов видео и сохранить в виде файлов в заданном формате;

4) осуществить поиск в сети Интернет контактной информации профильной (по заданной теме) гос.службы/организации/банка, а именно: электронной почты, электронной приемной, социальных коммутативных сервисов;

5) описать процесс отправки цифровых документов и сопроводительного текста по электронной почте и средствам деловой коммуникации.

Примеры вопросов для тестирования:

Вопрос 1. Каким образом записывается ссылка на диапазон листа Microsoft Excel, выделенный на рисунке?

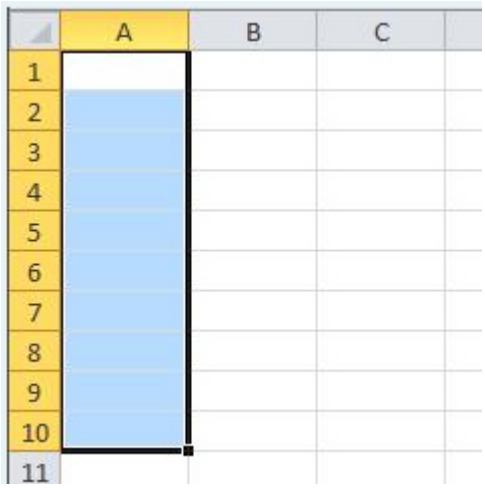

1) A1-A10
2) A1:10
3) A1-10
4) A1:A10
5) A1$A10

Вопрос 2. Стиль в Microsoft Word - это ...

1) настройки печати документа
2) набор параметров страницы, таких как размер полей, ориентация листа, размер бумаги, которые хранятся вместе под общим именем
3) готовый набор цветов и визуальных эффектов, которые применяются к страницам документа для создания единого оформления
4) файл или файлы, содержащие структуру и инструменты для создания документов
5) набор параметров форматирования, таких как шрифт, размер шрифта и отступы абзацев, которые хранятся вместе под общим именем

Вопрос 3. Разработчик опроса в Google Формах до преобразования его в тест имеет возможность:

1) назначить количество баллов за правильные ответы на вопросы
2) сделать вопрос обязательным
3) указать один или несколько правильных ответов на вопрос
4) настроить автоматическую передачу ответов в Google Таблицу
5) отключить возможность многократного прохождения опроса одним и тем же респондентом

Вопрос 4. Расположите в правильном порядке действия, которые необходимо произвести для добавления автоматической нумерации слайдов в презентацию Microsoft PowerPoint

1) Перейти на вкладку "Вставка"
2) Нажать на кнопку "Номер слайда"
3) Перейти на вкладку "Слайд"
4) Отметить галочкой пункт "Номер слайда"
5) Нажать на кнопку "Применить ко всем"

Вопрос 5. Возможность отследить движение общественного транспорта в режиме реального времени предоставляют:

1) Google Карты
2) Яндекс Карты
3) 2ГИС
4) ни одна из перечисленных систем

Вопрос 6. Гражданин РФ на портале Госуслуги (https://www.gosuslugi.ru/) имеет возможность:

1) Подать заявление на оформление загранпаспорта
2) Подать заявку на досрочное включение отопления
3) Встать на учет в центре занятости
4) Получить электронный сертификат вакцинации от COVID-19
5) Подать заявку на ипотеку
6) Подать документы для получения визы
7) Заказать справку об отсутствии судимости

Студент по окончании практики представляет руководителю практики от кафедры портфолио, в котором должны быть:

1) собственно отчет о прохождении учебной практики, в котором в произвольной форме студент сообщает о месте и сроках практики, видах проделанной работы;
2) разработанную анкету и результаты анкетирования по культуре русской речи;
3) разработанные проектные, творческие и игровые задания
4) библиографическое описание источников.
5) Индивидуальная зачетная ведомость с оценкой руководителя практики.

Итоговая оценка за практику выставляется курсовым руководителем практики после предоставления всей отчетной документации и по итогам оценок, выставленных групповым руководителем, за каждый вид деятельности. Итоги практики подводятся на итоговой конференции, на которой заслушиваются отчеты руководителя (ей) практики, выступления студентов, достигших за время практики наилучших результатов.

Оценочные материалы с автоматизированной проверкой результатов обучения (при наличии) размещаются в электронной информационно-образовательной среде университета на сайтах дистанционного обучения https://sdo.bspu.ru (сайт для студентов заочной формы обучения) и https://osdo.bspu.ru (сайт для студентов очной и очно-заочной форм обучения).

При формировании дифференцированной оценки учитываются следующие критерии:

Планируемые уровни сформированности компетенций обучающихся и критерии оценивания

Уровни	Содержательное описание уровня	Основные признаки выделения уровня (этапы формирования компетенции, критерии оценки сформированности)	Пятибалльная шкала (академическая) оценка	БРС, % освоения (рейтинговая оценка)
Повышенный	Творческая деятельность	*Включает нижестоящий уровень.* Умение самостоятельно принимать решение, решать проблему/задачу теоретического или прикладного характера на основе изученных методов, приемов, технологий.	отлично	90-100
Базовый	Применение знаний и умений в более широких	*Включает нижестоящий уровень.* Способность собирать,	хорошо	70-89,9

	контекстах учебной и профессиональной деятельности, нежели по образцу, с большей степенью самостоятельности и инициативы	систематизировать, анализировать и грамотно использовать информацию из самостоятельно найденных теоретических источников и иллюстрировать ими теоретические положения или обосновывать практику применения.		
Удовлетворительный (достаточный)	Репродуктивная деятельность	Изложение в пределах задач курса теоретически и практически контролируемого материала	удовлетворительно	50-69,9
Недостаточный	Отсутствие признаков удовлетворительного уровня		неудовлетворительно	Менее 50

Результаты текущего контроля и промежуточной аттестации в соответствии с применяемой университетом балльно-рейтинговой системой оценки качества образования вносятся в электронные ведомости и таким образом отображаются в электронном портфолио студента в электронной информационно-образовательной среде университета. Результаты промежуточной аттестации (кроме неудовлетворительных) вносятся и в зачетные книжки студентов.

Заполненные формы отчетности по практике (приложение 2 к шаблону программы практики) размещаются в электронном портфолио обучающегося студентом самостоятельно.

Разработчики:
д-р филол. наук, зав. кафедрой русского языка, теоретической и прикладной лингвистики Г.Ф.Кудинова
канд. филол. наук, доцент кафедры иностранных языков ИФОМК Ф.А.Хуснутдинова
канд. филол. наук, доцент кафедры русского языка, теоретической и прикладной лингвистики Г.М. Курбангалеева
канд. филол. наук, доцент кафедры русского языка, теоретической и прикладной лингвистики А.Г.Косов
канд. филол. наук, старший преподаватель кафедры русского языка, теоретической и прикладной лингвистики М.В.Долгополова
канд. технич. наук, доцент кафедры информационных технологий Э.И. Дяминова

Эксперты:
канд. филол. наук, доцент кафедры русского языка, теоретической и прикладной лингвистики Ю.С.Фомина
канд. филол. наук, доцент кафедры русского языка, теоретической и прикладной лингвистики Е.В.Попова
старший преподаватель кафедры иностранных языков ИФОМК - Коптюх А.Г.
старший преподаватель кафедры иностранных языков ИФОМК - Шагапов А. И.
канд. пед. наук, доцент, зав. кафедрой программирования и вычислительной математики И.В.Кудинов
кандидат филол. наук, доцент, зав. кафедрой иностранных языков с курсом латинского языка
ФГБОУ ВО БГМУ МЗ РФ О.А.Майорова

д-р филол. наук, профессор кафедры теории языка и методик его преподавания ФГБОУ ВО БГУ Л.А.Киселева
канд. технич. наук, доцент, заведующий кафедрой информационных технологий Л.И.Васильева

Приложение 1

Перечень рекомендуемых баз практики, в том числе профильных организаций

№	Наименование предприятия, учреждения или организации	Номер договора, дата заключения	Сроки окончания действия договора
1.	Кафедра русского языка, теоретической и прикладной лингвистики БГПУ им.М.Акмуллы (структурное подразделение вуза)	-	-
2.	Кафедра иностранных языков БГПУ им.М.Акмуллы (структурное подразделение вуза)	-	-
	Технопарк БГПУ им.М.Акмуллы (структурное подразделение вуза)		
3.	Кафедра информационных технологий БГПУ им.М.Акмуллы (структурное подразделение вуза)	-	-

Приложение 2

Шаблон дневника технологической практики по информационно-коммуникативным компетенциям и цифровой грамотности

Министерство просвещения РФ
Федеральное государственное бюджетное образовательное учреждение высшего образования
«Башкирский государственный педагогический университет им. М. Акмуллы»

ДНЕВНИК ТЕХНОЛОГИЧЕСКОЙ ПРАКТИКИ ПО ИНФОРМАЦИОННО-КОММУНИКАТИВНЫМ КОМПЕТЕНЦИЯМ И ЦИФРОВОЙ ГРАМОТНОСТИ ЗА 1 СЕМЕСТР

Направление: _____
Направленность (профиль): _____
Форма обучения: _____
Курс, группа: _____
Фамилия Имя Отчество студента: _____
_____

Период прохождения практики: _____
База практики: *ФГБОУ ВО БГПУ им. М.Акмуллы*
_____

Должность, фамилия имя отчество руководителя практики от вуза:
_____
_____

1. **Цель и задачи практики**

Целью практики является:

- **развитие универсальных компетенций:**
  - **Способен определять круг задач в рамках поставленной цели и выбирать оптимальные способы их решения, исходя из действующих правовых норм, имеющихся ресурсов и ограничений (УК-2).**
    - **индикаторы достижения - использует инструменты и техники цифрового моделирования для реализации образовательных процессов (УК-2.3).**
- **формирование общепрофессиональных компетенций:**
  - **Способен участвовать в разработке основных и дополнительных образовательных программ, разрабатывать отдельные их компоненты (в том числе с использованием информационно-коммуникационных технологий) (ОПК-2).**
    - **индикаторы достижения - осуществляет отбор педагогических и других технологий, в том числе информационно-коммуникационных, используемых при разработке основных и дополнительных образовательных программ и их элементов (ОПК-2.3).**
  - **Способен понимать принципы работы современных информационных технологий и использовать их для решения задач профессиональной деятельности (ОПК-9).**
    индикаторы достижения:
    - **Выбирает современные информационные технологии и программные средства, в том числе отечественного производства, для решения задач профессиональной деятельности (ОПК-9.1).**
    - **Демонстрирует способность использовать цифровые ресурсы для решения задач профессиональной деятельности (ОПК-9.2).**

2. Требования к результатам практики

Исходя их целей практики и перечня закрепленных за ней к формированию и развитию компетенций обучающегося в результате прохождения практики студент должен:

Уметь:

- применять инструменты и техники цифрового моделирования в образовательной деятельности (УК-2.3);
- осуществлять поиск и подбор в сети Интернет программных и технических средств, в том числе отечественного производства, необходимых для решения задач профессиональной деятельности (ОПК-9.1);

Владеть:

- навыками выбора и эффективного использования информационно-коммуникационных технологий и программных средств при разработке образовательных программ и их элементов (ОПК-2.3).
- навыками использования цифровых ресурсов и программных средств для решения задач профессиональной деятельности (ОПК-9.2).

3. Задание на технологическую практику по информационно-коммуникативным компетенциям и цифровой грамотности (1 семестр)

1. Выполнить упражнения по использованию облачных сервисов хранения, редактирования и синхронизации файлов. Пройти регистрацию и авторизацию на выбранном сервисе, создать папку.
2. Выполнить упражнения по использованию сети Интернет, современных программно-инструментальных средств и информационно-поисковых систем для поиска и систематизации информации. Выбрать и согласовать с руководителем практики тему исследования, связанную с профессиональной деятельностью. Осуществить поиск текстового, графического и видеоматериала, библиографических источников, числовых данных по выбранной теме, систематизировать результаты поиска с помощью специализированного онлайн-сервиса.
3. Выполнить упражнения по использованию возможностей табличных процессоров для решения задач профессиональной деятельности. Оформить числовые данные, произвести расчеты и построить диаграмму по теме исследования с использованием табличного процессора.
4. Выполнить упражнения по использованию текстовых редакторов для решения задач профессиональной деятельности. Оформить текстовый материал и иллюстрации по теме исследования с помощью текстового редактора.
5. Выполнить упражнения по использованию программ подготовки и просмотра мультимедиа-материалов для решения задач профессиональной деятельности. Создать презентацию и видео по теме исследования.
6. Выполнить упражнения по использованию онлайн-сервисов для совместной работы над документами, таблицами, презентациями. Загрузить результаты выполнения заданий по теме исследования в онлайн-сервисы и организовать командную работу с ними.
7. Выполнить упражнения по использованию онлайн-сервисов анкетирования и тестирования для решения задач профессиональной деятельности. Организовать опрос и тест по теме исследования, проанализировать ответы респондентов.
8. Выполнить упражнения по использованию сервисов вебинаров и видеоконференций для решения задач профессиональной деятельности. Создать видеоконференцию и продемонстрировать результаты выполнения заданий по теме исследования.
9. Выполнить упражнения по использованию геоинформационных систем и сервисов бронирования. Найти конференцию или выставку, связанную с темой исследования. Проработать план поездки, маршрут и проживание для участия в конференции/выставке.
10. Выполнить упражнения по работе с информационными ресурсами и онлайн-сервисами государственных, муниципальных и коммерческих организаций. Используя интернет, найти официальный сайт, контактные данные и описание организаций, чья деятельность связана с темой исследования.
11. Подготовить отчет по практике

Индивидуальное задание на практику

С помощью информационно-коммуникационных технологий осуществить поиск, систематизацию, обработку и презентацию материала по теме:

_____

_____

Индивидуальный график (план) работы практиканта

Даты	Содержание работы

Отзыв руководителя от вуза по итогам технологической практики по информационно-коммуникативным компетенциям и цифровой грамотности

№	Вид работы	Формируемые компетенции	Max балл	Оценка
1	Соблюдение санитарно-гигиенических норм и техники безопасности во время практики	УК-2	5	
2	Трудовая дисциплина и профессиональная этика	УК-2	5	
3	Качество выполнения задания по практике:			
3.1	Использование облачных сервисов хранения, редактирования и синхронизации файлов	УК-2, ОПК-2, ОПК-9	5	
3.2	Использование сети Интернет, современных программно-инструментальных средств и информационно-поисковых систем для поиска и систематизации информации	УК-2, ОПК-9	5	
3.3	Использование возможностей табличных процессоров для решения задач профессиональной деятельности	УК-2, ОПК-9	5	
3.4	Использование текстовых редакторов для решения задач профессиональной деятельности	УК-2, ОПК-2, ОПК-9	5	
3.5	Использование программ подготовки и просмотра мультимедиа-материалов для решения задач профессиональной деятельности	УК-2, ОПК-2, ОПК-9	5	
3.6	Использование онлайн-сервисов для совместной работы над документами, таблицами, презентациями	ОПК-2, ОПК-9	5	
3.7	Использование онлайн-сервисов анкетирования и тестирования для решения задач профессиональной деятельности	ОПК-2, ОПК-9	5	
3.8	Использование сервисов вебинаров и видеоконференций для решения задач профессиональной деятельности	ОПК-2, ОПК-9	5	
3.9	Использование геоинформационных систем и сервисов бронирования	УК-2, ОПК-9	5	
3.10	Работа с информационными ресурсами и онлайн-сервисами государственных, муниципальных и коммерческих организаций	ОПК-9	5	
4	Написание отчета по практике:			
4.1	Качество и полнота содержания отчета, соответствие заданию	ОПК-2, ОПК-9	15	
4.2	Качество доклада и презентационного материала на итоговой конференции	ОПК-2, ОПК-9	10	
4.3	Своевременность представления отчета	УК-2	5	
		Итого:	100	

Комментарии руководителя практики о работе практиканта

_____

_____

_____

_____

_____

_____

_____

Итоговая оценка: _____

Руководитель практики от вуза _____ (_____)
подпись *Ф.И.О.*

Шаблон оформления титульного листа отчета по практике

Федеральное государственное бюджетное образовательное учреждение
высшего образования
Башкирский государственный педагогический университет им. М.Акмуллы

ОТЧЕТ
по технологической практике по информационно-коммуникативным компетенциям и цифровой грамотности
в 1 семестре

на базе …..

Выполнил:
студент гр. _____ ФИО студента
(подпись)

Руководитель практики:
(должность) _____ ФИО руководителя
(подпись)

Оценка: _____

Дата: _____

Уфа 20…

Формы отчетности обучающихся по практике

ИНИВИДУАЛЬНАЯ ЗАЧЕТНАЯ ВЕДОМОСТЬ ПРАКТИКАНТА

_____ФИО, курс, направление

№	Форма работы студентов	Оценка гр. руководителя кафедры РЯТиПЛ в процентах выполнения, %. Подпись преподавателя	Оценка гр. руководителя кафедры иностранных языков в процентах выполнения, %. Подпись преподавателя
1	Участие в установочной конференции		
2	Разработка анкеты и проведение анкетирования по культуре речи и составление аналитической справки по результатам анкетирования		
3	Разработанные проектные, творческие, игровые и индивидуальные задания с использованием НКРЯ и образовательных порталов		
4	Создание и редактирование учебного, научного и публицистического текстов, презентаций к ним. Подготовка библиографического описания источников		
5	Характеристика образовательного интернет-ресурса		
6	Оформление портфолио		
7	Участие в итоговой конференции. Защита проекта		

Учебная деятельность по русскому языку и культуре речи

Групповой руководитель по русскому языку и культуре речи _____

(ФИО, подпись)

Учебная деятельность по иностранному языку

Групповой руководитель по иностранному языку _____

(ФИО, подпись)

Итоговая оценка за учебную практику _____

(подписи)

МИНПРОСВЕЩЕНИЯ РОССИИ
Федеральное государственное бюджетное образовательное учреждение
высшего образования
«Башкирский государственный педагогический университет
им. М. Акмуллы»

ПРОГРАММА
ГОСУДАРСТВЕННОЙ ИТОГОВОЙ АТТЕСТАЦИИ

выпускников по направлению
44.03.05 – Педагогическое образование
(уровень бакалавриата)
направленность (профиль)
«Английский язык и немецкий язык»

Уфа 2022

Программа составлена в соответствии с ФГОС ВО уровня высшего образования по направлению подготовки 44.03.05 Педагогическое образование (с двумя профилями подготовки) (уровень бакалавриата), утвержденным приказом Министерства образования и науки Российской Федерации № 125 от 22 февраля 2018, Порядком проведения государственной итоговой аттестации по образовательным программам высшего образования – программам бакалавриата, программам специалитета и программам магистратуры утвержденным приказом Министерства образования и науки Российской Федерации № 636 от 29.06.2015.

Цели и задачи государственной итоговой аттестации

Государственная итоговая аттестация нацелена на определение теоретической и практической подготовленности выпускников по направлению подготовки 44.03.05 Педагогическое образование (уровень бакалавриата) (с двумя профилями подготовки) направленность (профиль) «Английский язык и немецкий язык» к выполнению профессиональных задач, установленных действующим ФГОС ВО и к продолжению образования в магистратуре.

Объектами профессиональной деятельности выпускников, освоивших программу бакалавриата, являются обучение, воспитание, развитие, просвещение, образовательные системы. Виды профессиональной деятельности, к которой готовятся выпускники, освоившие программу бакалавриата: педагогическая.

Программа бакалавриата сформирована в зависимости от видов учебной деятельности и требований к результатам освоения образовательной программы. Результаты освоения ОПОП бакалавриата определяются приобретаемыми выпускником компетенциями, т.е. его способностью применять знания, умения и личные качества в соответствии с задачами профессиональной деятельности.

Компетентностная модель выпускника

Область профессиональной деятельности выпускников, освоивших программу бакалавриата, включает образование и науку (в сфере дошкольного, начального общего, основного общего, среднего общего образования, профессионального обучения, профессионального образования, дополнительного образования).

Объектами профессиональной деятельности выпускников, освоивших программу бакалавриата, являются обучение, воспитание, развитие, просвещение, образовательные системы.

Типы задач профессиональной деятельности, к которым готовятся выпускники, освоившие программу бакалавриата: педагогический

Программа бакалавриата сформирована в зависимости от видов учебной деятельности и требований к результатам освоения образовательной программы.

Выпускник, освоивший программу бакалавриата, в соответствии с видами профессиональной деятельности, на которые ориентирована программа, должен быть готов решать следующие профессиональные задачи:

педагогическая деятельность:

изучение возможностей, потребностей, достижений обучающихся в области образования;

осуществление обучения и воспитания в сфере образования в соответствии с требованиями образовательных стандартов;

использование технологий, соответствующих возрастным особенностям обучающихся и отражающих специфику предметной области;

обеспечение образовательной деятельности с учетом особых образовательных потребностей;

организация взаимодействия с общественными и образовательными организациями, детскими коллективами, родителями (законными представителями) обучающихся, участие в самоуправлении и управлении школьным коллективом для решения задач профессиональной деятельности;

формирование образовательной среды для обеспечения качества образования, в том числе с применением информационных технологий;

осуществление профессионального самообразования и личностного роста;

обеспечение охраны жизни и здоровья обучающихся во время образовательного процесса;

Результаты освоения ОПОП бакалавриата определяются приобретаемыми выпускником компетенциями, т.е. его способностью применять знания, умения и личные качества в соответствии с задачами профессиональной деятельности (см. Таблицу «Компетенции выпускника и формы проверки их сформированности в рамках процедуры государственной итоговой аттестации»).

Компетенции выпускника и формы проверки их сформированности в рамках процедуры государственной итоговой аттестации

УК-1; УК-2; УК-3; УК-4; УК-5; УК-6; УК-7; УК-8; УК-9; УК-10; ОПК-1; ОПК-2; ОПК-3; ОПК-4; ОПК-5; ОПК-6; ОПК-7; ОПК-8; ОПК-9; ПК-1; ПК-2; ПК-3; ПК-4; ПК-5; ПК-6; ПК-7; ПК-8; ПК-9

Компетентностная характеристика выпускника	По среднеарифметической оценке за ФПА	Формы проверки на ГИА - оценка на защите ВКР
Выпускник, освоивший программу бакалавриата, должен обладать следующими общекультурными компетенциями (ОК):		
УК-1 способность осуществлять поиск, критический анализ и синтез информации, применять системный подход для решения поставленных задач	+	Теоретическая глава ВКР
УК-2 способность определять круг задач в рамках поставленной цели и выбирать оптимальные способы их решения, исходя из действующих правовых норм, имеющихся ресурсов и ограничений	+	Методическая глава ВКР
УК-3 способность осуществлять социальное взаимодействие и реализовывать свою роль в команде	+	Методическая глава ВКР
УК-4 способность осуществлять деловую коммуникацию в устной и письменной формах на государственном языке Российской Федерации и иностранном(ых) языке(ах)	+	Теоретическая глава ВКР, Презентация доклада по теме ВКР, ответы на вопросы ГЭК
УК-5 способность воспринимать межкультурное разнообразие общества в социально-историческом, этическом и философском контекстах	+	Теоретическая глава ВКР
УК-6 способность управлять своим временем, выстраивать и реализовывать траекторию саморазвития на основе принципов образования в течение всей жизни	+	Защита ВКР
УК-7 способность поддерживать должный уровень физической подготовленности для обеспечения полноценной социальной и профессиональной деятельности	+	Методическая глава ВКР
УК-8 способность создавать и поддерживать безопасные условия жизнедеятельности, в том числе при возникновении чрезвычайных ситуаций	+	Методическая глава ВКР
УК-9 -способность принимать обоснованные экономические решения в различных областях жизнедеятельности	+	Теоретическая глава ВКР
УК-10 Способен формировать нетерпимое отношение к коррупционному поведению	+	Теоретическая глава ВКР
Выпускник, освоивший программу бакалавриата, должен обладать следующими общепрофессиональными компетенциями (ОПК):		
ОПК-1 способность осуществлять профессиональную деятельность в соответствии с	+	Методическая глава ВКР

нормативными правовыми актами в сфере образования и нормами профессиональной этики		
ОПК-2 способность участвовать в разработке основных и дополнительных образовательных программ, разрабатывать отдельные их компоненты (в том числе с использованием информационно-коммуникационных технологий)	+	Методическая глава ВКР
ОПК-3 способность организовывать совместную и индивидуальную учебную и воспитательную деятельность обучающихся, в том числе с особыми образовательными потребностями, в соответствии с требованиями федеральных государственных образовательных стандартов	+	Методическая глава ВКР
ОПК-4 способность осуществлять духовно-нравственное воспитание обучающихся на основе базовых национальных ценностей	+	Методическая глава ВКР
ОПК-5 способность осуществлять контроль и оценку формирования результатов образования обучающихся, выявлять и корректировать трудности в обучении	+	Методическая глава ВКР
ОПК-6 способность использовать психолого-педагогические технологии в профессиональной деятельности, необходимые для индивидуализации обучения, развития, воспитания, в том числе обучающихся с особыми образовательными потребностями	+	Методическая глава ВКР
ОПК-7 способность взаимодействовать с участниками образовательных отношений в рамках реализации образовательных программ	+	Методическая глава ВКР
ОПК-8 способность осуществлять педагогическую деятельность на основе специальных научных знаний	+	Теоретическая глава ВКР Практическая глава ВКР
ОПК-9 Способен понимать принципы работы современных информационных технологий и использовать их для решения задач профессиональной деятельности		
Выпускник, освоивший программу бакалавриата, должен обладать профессиональными компетенциями (ПК), соответствующими видам профессиональной деятельности, на которые ориентирована программа:		
в области педагогической деятельности:		
ПК-1 способность осуществлять педагогическую деятельность по разработке, проектированию и реализации образовательного процесса по английскому языку в соответствии с требованиями ФГОС начального, основного общего, среднего общего образования	+	Теоретическая глава ВКР Практическая глава ВКР Методическая глава ВКР
ПК-2 способность осуществлять педагогическую деятельность по разработке, проектированию и реализации образовательного процесса по немецкому языку в соответствии с требованиями ФГОС начального, основного общего, среднего общего образования	+	Теоретическая глава ВКР Практическая глава ВКР Методическая глава ВКР выводы по главам
ПК-3 способность формировать развивающую образовательную среду для достижения	+	Методическая глава ВКР

личностных, предметных и метапредметных результатов обучения средствами преподаваемых учебных предметов		
ПК-4 способность разрабатывать и реализовывать культурно-просветительские программы в соответствии с потребностями различных социальных групп	+	Методическая глава ВКР
ПК-5 способность организовывать индивидуальную и совместную учебно-проектную деятельность обучающихся в соответствующей предметной области	+	Методическая глава ВКР
ПК-6 способность использовать современные методы и технологии обучения лиц с ограниченными возможностями здоровья	+	Методическая глава ВКР
ПК-7 способность к обеспечению охраны жизни и здоровья обучающихся в учебно-воспитательном процессе и внеурочной деятельности	+	Методическая глава ВКР
ПК-8 способность организовывать образовательный процесс с использованием современных образовательных технологий, в том числе дистанционных.	+	Методическая глава ВКР
ПК-9 способность планировать, организовывать, контролировать и координировать образовательный процесс.	+	Методическая глава ВКР Защита ВКР
ПК-10 способность использовать систему лингвистических знаний, включающую в себя знание основных фонетических, лексических, грамматических, словообразовательных явлений и закономерностей функционирования изучаемого иностранного языка, его функциональных разновидностей	+	Методическая глава ВКР Защита ВКР
ПК-11 Способен использовать понятийный аппарат теоретической и прикладной лингвистики и лингводидактики.	+	Методическая глава ВКР Защита ВКР

Формы государственной итоговой аттестации

Государственная итоговая аттестация по направлению подготовки 44.03.05 Педагогическое образование (уровень бакалавриата), направленность Английский язык и немецкий язык включает выполнение и защиту выпускной квалификационной работы. Аттестационные испытания, входящие в состав государственной итоговой аттестации выпускника, соответствуют основной образовательной программе высшего профессионального образования, которую он освоил за время обучения.

ЗАЩИТА ВЫПУСКНОЙ КВАЛИФИКАЦИОННОЙ РАБОТЫ ПО ПРОФИЛЯМ АНГЛИЙСКИЙ ЯЗЫК И НЕМЕЦКИЙ ЯЗЫК

Характеристика работы

Обязательной составляющей итоговой аттестации для выпускников бакалавриата является защита выпускной квалификационной работы (ВКР). ВКР представляет собой законченный научный труд, содержащий результаты теоретического и эмпирического изучения проблемы. Она выполняется на заключительном этапе обучения, представляет собой самостоятельную научно-исследовательскую разработку и решение выпускником актуальной проблемы по интересующей его теме. ВКР является закономерным итогом целенаправленной подготовки студента к профессиональной деятельности и должна отражать уровень сформированности исследовательских умений выпускника, степень его готовности к решению профессиональных задач. Защита ВКР осуществляется на заседании государственной экзаменационной комиссии. По ее результатам выставляется оценка.

Целью ВКР является:

1) систематизация и углубление теоретических знаний в области педагогического образования, а также практических умений и навыков применения их при решении конкретных задач;

2) совершенствование и закрепление сформированных в процессе обучения умений и навыков научно-исследовательской работы, приобретение самостоятельного опыта научного исследования;

3) овладение методикой исследования, обобщение и логически обоснованное, аргументированное описание полученных результатов и выявленных закономерностей, а также подготовка на их основе необходимых выводов.

Тематика ВКР разрабатывается кафедрами, принимающими участие в реализации основной образовательной программы подготовки бакалавра, и доводится до сведения студентов не позднее, чем за 6 месяцев до итоговой аттестации. Тема ВКР также может быть предложена студентом.

Тема ВКР должна быть посвящена актуальным с точки зрения современной науки вопросам и сформулирована таким образом, чтобы в ней максимально конкретно отражалась основная идея работы и центральная проблема. Содержание ВКР должно соответствовать проблематике дисциплин предметной подготовки в соответствии с ФГОС ВО. Название работы не должно совпадать с научным направлением или целым разделом учебника.

После выбора темы студент подает заявление на имя заведующего кафедрой о закреплении темы ВКР (*Приложение 1*). Для подготовки ВКР каждому студенту назначается руководитель из числа ведущих преподавателей кафедр. Закрепление темы, научного руководителя оформляется по предложению кафедры, на основании которого издается соответствующий приказ ректора.

Руководитель ВКР выдает студенту задание на выполнение работы, оказывает помощь в разработке календарного графика ее выполнения, рекомендует основную литературу и другие источники по теме исследования, проводит систематические консультации, проверяет выполнение работы (по частям и в целом), оформляет отзыв о

ВКР. Задание на ВКР считается рабочим документом кафедры, предназначенным для текущего контроля хода выполнения работы (*Приложение 2*). Сроки выполнения ВКР определяются учебным планом и графиком учебного процесса в соответствии с требованиями ФГОС ВО.

Требования к содержанию, объему и структуре выпускной квалификационной работы

Требования к содержанию, объему и структуре ВКР студента бакалавриата определяются на основании федерального государственного образовательного стандарта высшего образования по направлению подготовки и рекомендаций по оформлению ВКР БГПУ им. М. Акмуллы.

В ходе подготовки и защиты ВКР студент должен продемонстрировать:

- способность использовать понятийный аппарат лингвистики, лингводидактики, педагогики и методики для решения профессиональных задач;
- способность выдвигать гипотезы и последовательно развивать аргументацию в их защиту;
- владение современными методами научного исследования, информационной и библиографической культурой;
- владение стандартными методиками поиска, анализа и обработки материала исследования;
- способность оценить качество исследования в данной предметной области, соотнести новую информацию с уже имеющейся, логично и последовательно представить результаты собственного исследования.

ВКР имеет определенную структуру, она состоит из нескольких взаимосвязанных частей, из которых обязательными являются следующие:

- титульный лист;
- содержание;
- введение;
- основная часть;
- заключение;
- список использованной литературы;
- приложение.

1. Титульный лист оформляется по образцу (*Приложение 3*). См. также образцы документов, представленные в методических рекомендациях по написанию и оформлению ВКР на сайте УМУ БГПУ им. М. Акмуллы.

2. В содержании приводятся заголовки всех разделов выпускной квалификационной работы и указываются страницы, с которых они начинаются. Заголовки содержания должны быть тождественны заголовкам в тексте работы. Заголовки зачинаются с прописной буквы без точки в конце.

3. Основная функция введения – дать общее представление о ВКР и помочь читателю понять замысел проведенного исследования. Оно включает в себя следующие пункты:

- актуальность исследования
- цель и задачи исследования
- объект и предмет исследования
- материал исследования
- методы исследования
- научная новизна исследования
- апробация результатов исследования
- структура работы.

Объем введения обычно составляет 3-4 страницы.

Основная часть. Текст основной части, как правило, содержит две главы. В теоретической части работы описывается отражение исследуемой проблемы в научной

литературе. Это может быть история вопроса или критический обзор научной литературы, включающий современный этап в изучении данной проблематики. На основании рассмотренных точек зрения автор работы должен сформулировать свою позицию по данному вопросу и описать непосредственный объект изучения. Эта часть работы является необходимой теоретической базой для дальнейшего практического анализа.

Практическая часть представляет собой анализ фактического материала, а также должна содержать отдельный параграф, в котором раскрываются возможные пути практического применения результатов исследования на уроках иностранного языка в средних общеобразовательных учреждениях с учетом методических принципов.

Каждая глава должна заканчиваться краткими выводами, содержащими основные положения главы.

5. В заключении должны быть подведены итоги проделанной работы. Объем заключения должен быть не менее 2 страниц.

6. Список использованной литературы (не менее 50 названий, из них 5-6 работ на иностранном языке) составляется в алфавитном порядке, иностранные источники даются после отечественных. Каждый источник должен иметь полное библиографическое описание и получать отражение в тексте квалификационной работе. Словари и справочники оформляются отдельным списком.

7. Приложение содержит таблицы количественных данных, стандартных показателей, словари языковых единиц, методические материалы, иллюстративный материал: графики, схемы, диаграммы, фотографии, ксерокопии архивных документов и т.п. Приложение помещается после списка использованной литературы, включается в общий объем ВКР, но не является обязательной ее частью. В ВКР может быть несколько приложений. В этом случае каждое приложение имеет свой номер и заголовок.

8. Объем ВКР должен составлять не менее 55 страниц, но не более 70, при этом соотношение теории и практики должно быть 60%/40% соответственно.

Порядок защиты выпускной квалификационной работы

Завершенная и оформленная в соответствии с требованиями ВКР передается на электронном и бумажном носителях научному руководителю, который дает отзыв о работе. При предоставлении текста работы он подвергается проверке на долю оригинальности текста по системе «Антиплагиат». Работа, сданная на кафедру не позднее, чем за месяц до защиты и прошедшая процедуру проверки на долю оригинальности текста по системе «Антиплагиат», выносится на рассмотрение на заседании кафедры.

Процедуре защиты ВКР предшествует предзащита на заседании выпускающей кафедры, по результатам которой кафедра дает положительное или отрицательное заключение. Результаты предзащиты ВКР оформляются протоколом заседания кафедры (*Приложение 4*). Лица, не прошедшие предзащиту, а так же не прошедшие проверку на «Антиплагиате», к заседанию ГЭК допускаются с отрицательным заключением.

Выпускные квалификационные работы подлежат обязательному рецензированию. Рецензия на ВКР может быть дана преподавателями смежных кафедр из числа кандидатов и докторов наук, а также представителями других образовательных учреждений или учреждений работодателя. Получение отрицательного отзыва не является препятствием к представлению ВКР на защиту.

В государственную экзаменационную комиссию по защите ВКР до начала защиты представляются следующие документы:

ВКР в одном экземпляре;

заключение кафедры *(Приложение 5)*;

отзыв научного руководителя о ВКР (*Приложение 6)*;

рецензия на ВКР (*Приложение 7)*;

аннотация; (*Приложение 8*)

электронное портфолио студента.

Документы, представленные в портфолио, должны относиться к периоду, совпадающему с годами обучения выпускника:

1. Сканированные грамоты, сертификаты, благодарственные письма за участие в мероприятиях научного, образовательно-просветительского, культурно-массового, спортивного характера.

2. Электронные версии текстов статей, опубликованные в научных изданиях по итогам вузовских, республиканских, всероссийских, международных конференций.

3. Курсовые работы по зарубежной филологии, по методике и по другим аспектам (за период обучения).

4. Электронная версия продуктов ВКР.

Защита ВКР проводится в установленное время на заседании Государственной экзаменационной комиссии (ГЭК). Защита является открытой, на ней, кроме членов ГЭК, могут присутствовать научный руководитель, рецензент и все желающие.

Процедура защиты включает следующие этапы:

1) представление председателем комиссии студента – автора ВКР, темы работы, научного руководителя и рецензента и предоставление автору слова для выступления;

2) выступление автора ВКР с изложением основных положений работы и результатов проведенного исследования, оно должно быть не более 10 минут и содержать: обоснование актуальности избранной темы, определение цели и задач, объекта и предмета, материала, методов исследования, выявление научной новизны и практической значимости исследования, сведения об апробации материалов исследования и структуре работы, характеристику содержания основной части, полученные результаты исследования, общие выводы. Защита должна сопровождаться презентацией в PowerPoint, отражающей основную и наиболее важную информацию;

3) после выступления студента члены комиссии, а также присутствующие могут задать вопросы по содержанию ВКР, для подготовки ответов на вопросы студенту дается время и разрешается пользоваться своей работой;

4) отзыв научного руководителя, в котором дается характеристика студента и процесса его работы над ВКР;

5) ознакомление с рецензией на ВКР, в которой содержится характеристика работы, замечания и рекомендуемая оценка;

6) ответы студента на замечания рецензента;

7) свободная дискуссия по защищаемой ВКР;

8) заключительное слово студента.

Общая продолжительность защиты ВКР составляет 0,5 часа.

Решение об итоговой оценке ВКР принимается по завершении защиты всех студентов на закрытой части заседания комиссии. После принятия решения председатель комиссии объявляет оценки студентам на открытой части заседания.

Выпускная квалификационная работа хранится на кафедре, на которой выполнялась, в течение 5 лет.

Критерии оценивания

Оценка сформированности компетенций студента на защите ВКР представляет собой среднее арифметическое оценок, полученных выпускником на процедуре защиты с учетом среднеарифметической оценки сформированности общепрофессиональных и профессиональных компетенций по научно-исследовательской деятельности, и определяется оценками «отлично», «хорошо», «удовлетворительно» «неудовлетворительно». Студент может претендовать на положительную оценку ВКР при доле авторского текста не менее 70%.

Защита выпускных квалификационных работ оценивается по пятибалльной шкале с учетом следующих критериев:

- обоснованность выбора и актуальность темы исследования;
- уровень осмысления теоретических вопросов и обобщения собранного

материала, обоснованность и четкость сформулированных выводов и обобщений;

- четкость структуры работы и логичность изложения материала;
- методологическая обоснованность исследования;
- новизна экспериментально-исследовательской работы;
- объем и уровень анализа научной литературы по исследуемой проблеме;
- соответствие формы представления материала всем требованиям, предъявляемым к оформлению данных работ;
- содержание отзывов руководителя и рецензента, заключения кафедры;
- качество устного доклада;
- глубина и точность ответов на вопросы, замечания и рекомендации во время защиты работы.

Оценка **«отлично»** выставляется при максимальной оценке всех вышеизложенных параметров.

Оценка **«хорошо»** выставляется за погрешности в каком-либо параметре.

Оценка «**удовлетворительно**» выставляется за серьезные недостатки в одном или нескольких критериях оценки.

Оценка «**неудовлетворительно**» выставляется при доле авторского текста менее 70% (для студентов ОЗО менее 50%), а также за несоответствие ВКР вышеизложенным требованиям.

Оценки по балльно-рейтинговой системе выставляются членами жюри в оценочном листе, составленном на основе компетентностной модели выпускника в разрезе формируемых компетенций в соответствии с ФГОС ВО. При этом следует учитывать следующее соответствие баллов оценкам:

- «отлично» - от 90 до 100 баллов;
- «хорошо» - от 70 до 89 баллов.
- «удовлетворительно» - от 50 до 69 баллов;
- «неудовлетворительно» - 49-0 баллов.

Требования к оформлению выпускной квалификационной работы

Выпускная квалификационная работа представляется в твердом переплете. Текст должен быть набран на компьютере и отпечатан на одной стороне стандартных листов белой бумаги формата А4 (210х297 мм). Объем выпускной квалификационной работы составляет не менее 50 страниц текста без приложения.

Текст набирается в редакторе MSWord. При наборе используется гарнитура шрифта TimesNewRoman. Размер основного шрифта – 14 пт, вспомогательного (для сносок и таблиц) – 12 пт, межстрочный интервал – 1,5. Поля: левое – 30 мм; правое – 10 мм; верхнее и нижнее – 20 мм. Абзацный отступ – 1,25 см. Названия разделов, глав, параграфов должны быть по возможности краткими. Выравнивание текста по ширине, без переносов.

Все страницы имеют сквозную нумерацию, включая иллюстрации и приложение, нумеруются по порядку от титульного листа до последней страницы. Титульный лист и содержание включаются в общую нумерацию, но номера страниц на них не проставляются, т.е. нумерация начинается с цифры 3 (как правило, это начало введения). Страницы нумеруются арабскими цифрами. Номера страниц проставляются внизу в центре страницы без точки в конце (Меню – Вставка – Номер страницы).

Материал работы формируется в одном файле MSWord.

Наименование разделов (введение, содержание, главы, заключение, список использованной литературы, приложение) печатаются в виде заголовков первого уровня и располагаются в середине строки без отступа. Подчеркивание, перенос слов, а также отрыв предлога или союза от относящегося к нему слова в заголовках не допускается. Во избежание смещения начала главы рекомендуется перед заголовком ставить разрыв страницы (в меню Вставка – Разрыв – Новая страница).

Текст набирается с соблюдением следующих правил:

1) абзацы формируются через команду Формат – Абзац;

2) слова разделяются только одним пробелом;

3) перед знаком препинания пробелы не ставятся, после знака препинания ставится один пробел;

4) при наборе должны различаться тире как пунктуационный знак (длинная черточка) и дефис как орфографический знак (короткая черточка). Тире отделяется пробелами (кроме числовых промежутков), а дефис нет;

5) при наборе имен собственных после инициалов перед фамилией, внутри сокращений, перед сокращением г. (указанием года) и т.п. ставится неразрывный пробел (Shift-Ctrl-пробел), для того чтобы не разрывать цельность написания, например: А.С. Пушкин, 1998 г., т. д., т. е.;

6) точка в конце заголовка не ставится; рекомендуется смысловое деление заголовка по строкам;

7) таблицы набираются кеглем 12 и помещаются в основной текст;

8) каждая структурная часть ВКР (введение, содержание, главы, заключение, список использованной литературы, приложение, методическое приложение) начинается с новой страницы;

9) при трехуровневой рубрикации (главы – параграфы – пункты) заголовки первого уровня (введение, содержание, названия глав, заключение, список использованной литературы, приложения) набираются прописными полужирными буквами (шрифт 14), заголовки второго уровня (названия параграфов) – строчными полужирными буквами (шрифт 14), заголовки третьего уровня (названия пунктов параграфа) – строчными обычными буквами (шрифт 14). При двухуровневой рубрикации заголовки первого уровня (см. выше) набираются прописными полужирными буквами (шрифт 14), заголовки второго уровня (названия параграфов) – строчными полужирными буквами (шрифт 14). Выравнивание заголовков – по центру, без отступа. Нумеровать главы следует римскими цифрами (I, II), параграфы и пункты в параграфах – арабскими цифрами (2.1., 2.1.1.). Интервал между заголовками всех уровней и текстом – 2.

Ссылки в тексте на источники.

При написании ВКР студент должен делать ссылки на источники (книги, статьи, архивные материалы, электронные ресурсы и т.п.), используемые (а также упоминаемые) в тексте, из которых он заимствует материалы (точку зрения на проблему, цифровые данные и др.), цитирует отдельные положения. Ссылка приводится после упоминания автора анализируемой работы или приведения данных из источника и оформляется в квадратных скобках с указанием фамилии автора, года издания источника, а при цитировании – с указанием фамилии автора, года издания источника и страницы, например:

Согласно А.В. Суперанской, имена собственные различаются по роду именуемых объектов [Суперанская 2004].

По мнению В.Д. Бондалетова, «Собственные имена – это единицы языка-речи…, служащие для подчеркнуто конкретного называния отдельных предметов действительности» [Бондалетов 1983: 27].

Числа и знаки в тексте.

Однозначные числа не при единицах физических величин, если они встречаются в тексте в косвенных падежах, рекомендуется писать в буквенной, а не в цифровой форме, например: одного, двух и т.д.

Крупные круглые числа (тысячи, миллионы, миллиарды) рекомендуется писать в буквенно-цифровой форме – в виде сочетания цифр с сокращенными обозначениями: 20 тыс., 20 млн., 20 млрд.

В числах с десятичными дробями целое число отделяют от дроби запятой, а не точкой без пробелов перед и после запятой, например: 6,5 или 8,12.

Простые дроби в тексте рекомендуется писать через косую линейку без пробелов, например: 1/5, 2/3 и т.д.

Для обозначения интервала значений в технических и естественнонаучных изданиях предпочтительным является стандартный знак многоточие (...) между числами в цифровой форме, в гуманитарных и экономических – тире или предлоги: от (перед первым числом) и до (перед вторым), например: пять – шесть, от 10 до 15.

При указании пределов значений единицу измерения приводят один раз, например: 35–40 слов, от 4 до 6 предикативных частей.

Если однозначные порядковые числительные следуют одно за другим, то они могут быть даны цифрами, причем падежное окончание (наращение) ставят только при последней цифре. Например: 3, 5, 7 и 8-я позиции, но 4-я и 10-я позиции.

Сложные прилагательные, первой частью которых является числительное, а второй – метрическая мера, процент или другая единица величины, следует писать без пробелов между элементами следующим образом: 5-литровый, 20-процентный, 10-тонный.

Падежное окончание в порядковых числительных, обозначенных арабскими цифрами, должно быть однобуквенным, если последней букве числительного предшествует гласная (5-й, 7-е, 10-м), и двухбуквенным, если последней букве числительного предшествует согласная (5-го, 50-му).

Сокращения в тексте.

Произвольные сокращения слов не допускаются, примеры принятых сокращений слов приводятся в справочной литературе.

Обязательно сокращают стоящие перед цифрой слова, обозначающие ссылку в тексте на тот или иной его элемент, например: том – т., часть – ч., выпуск – вып., рисунок – рис., издание – изд., таблица – табл., глава – гл., раздел – разд., параграф – §, пункт – п.

Указанные ниже ученые степени, должности или профессии приводят в сокращенном виде: академик – акад., член-корреспондент – чл.-корр., доктор – д-р, профессор – проф., кандидат – канд., доцент – доц., философских – филос., филологических – филол., исторических – ист.

Сокращают названия организаций, учреждений, а также термины, принятые в научной и технической литературе (сокращения не делают в начале фразы), например: БГПУ, ВИНИТИ, СВЧ, КПД, ЭДС, термо-ЭДС, ИК-диапазон, МОП-структура и т.п.

Сокращают поясняющие слова, например: то есть – т.е., и другие – и др., и прочие – и пр., и так далее – и т.д., и тому подобное – и т.п., так как – т.к., смотри – см., сравни – ср., например – напр.

Таблицы в тексте.

Таблицей называют цифровой и текстовой материал, сгруппированный в определенном порядке в горизонтальные строки и вертикальные графы (столбцы), разделенные линейками. Верхнюю часть таблицы называют головкой (чаще употребляют слово “шапка”), левую графу – боковиком.

Таблицы печатают при их первом упоминании. Небольшие таблицы следуют за абзацем, в котором была ссылка на них, таблицы, занимающие больше половины страницы, – на следующей отдельной странице (страницах). Все таблицы в тексте должны быть пронумерованы. Порядковая нумерация таблиц должна быть сквозной. Ссылки в тексте на таблицы дают в сокращенном виде, например: табл. 1, табл. 5. Над таблицей в правом верхнем углу обычным шрифтом пишут полностью: Таблица 3, а по центру – ее название (строчным полужирным), на последующих страницах – Продолжение табл. 3, на последней – Окончание табл. 3.

Если таблица в работе всего одна, ее не нумеруют и слово Таблицанад ней не пишут: читатель и так видит, что перед ним таблица.

Сокращения слов в таблицах, кроме общепринятых, не допускаются. В головках таблиц и в боковике текст печатают горизонтально. Таблицы должны быть обязательно разлинованы по вертикали.

На каждую таблицу в тексте обязательно делается ссылка. Она должна органически входить в текст, а не выделяться в самостоятельную фразу, повторяющую тематический заголовок таблицы. Поэтому, например, вариант “Трудности морфемного разбора слова обусловливаются разной степенью членимости (табл. 8)” предпочтительнее варианта “Трудности морфемного разбора слова обусловливаются разной степенью членимости в табл. 8”.

Таблицы можно давать с заголовками и без заголовков. Заголовок необходим во всех случаях, когда таблица имеет самостоятельное значение и читатель может обратиться к ней помимо текста. Без заголовков дают таблицы вспомогательного значения.

Головки таблиц должны состоять из заголовков к каждому столбцу, не исключая боковика, т.е. в верхнем левом углу таблицы обязательно помещается заголовок к боковику. Ячейка головки над боковиком не должна оставаться пустой. Заголовок следует формулировать кратко и в единственном числе.

Диагональные линейки в таблицах не допускаются.

Столбцы (графы) и строки в таблицах нумеруют только в том случае, если в этом есть необходимость (например, при переносе длинной таблицы или при наличии в тексте ссылок на отдельные столбцы или строки).

Повторяющийся буквенный (но не цифровой) текст, если он состоит из одного слова, может быть заменен кавычками. Если повторяющийся текст содержит более одного слова, то при первом повторении его заменяют словами «То же», при следующих повторениях под словами «То же» ставят две пары кавычек. Пропуски в столбцах (за отсутствием данных) не оставляют пустыми, а заполняют знаком тире.

Числовые данные в таблицах не сопровождают единицами величин, а выносят последние в текст боковика, головки или общего названия таблицы.

Примечания и сноски к таблицам печатают непосредственно под ними, более мелким шрифтом (кегль 12), чтобы отделить текст сноски или примечания от последующего основного текста. Сноски к цифрам обозначаются только звездочками.

Список использованной литературы – обязательный элемент любой исследовательской работы. В ВКР в него следует включать все использованные студентом научные труды, на которые имеются ссылки в тексте работы. Список использованной литературы помещается после заключения перед приложением. Источники располагаются в алфавитном порядке и нумеруются, сначала даются все издания на русском языке, затем – на иностранном. Оформление списка использованной литературы должно быть единообразным.

Примерная тематика ВКР по профилю Английский язык

1. Романские заимствования в английской педагогической лексике.
2. Лингводидактическая специфика газетного текста и обучение чтению газеты на английском языке.
3. Изучение метафоры как стилистического приема на занятиях по английскому языку в средней школе (на примере сказок О.Уайльда).
4. Изучение особенностей английского анекдота и его использование на уроках английского языка в школе.
5. Изучение фразеологических единиц английского языка, выражающих пространственные отношения, в лингвокультурологическом аспекте.
6. Реалии системы образования на страницах современной прессы Великобритании.
7. Метафоры и сравнения в создании образа России в английских и американских СМИ.
8. Оценочная составляющая английского и русского студенческого дискурсов.
9. Национальные особенности художественной детали в текстах Джона Голсуорси: проблема интерпретации в практике обучения английскому языку.
10. Использование музыкально-поэтических произведений на уроках иностранного языка в средней школе.
11. Интерактивная доска как средство формирования умений чтения.

12. Проектная технология как средство достижения метапредметных результатов в обучении иностранному языку.
13. Системно-структурный анализ преподавания английского языка с применением классических и инновационных технологий.
14. Формирование универсальных учебных действий учащихся во внеурочной деятельности по иностранному языку.
15. Формирование компонентов коммуникативной компетенции на основе использования компьютерных игр.

Примерная тематика ВКР по профилю Немецкий язык

1. Интерактивная деятельность учащихся как средство достижения требований ФГОС.
2. Образовательный потенциал проектной деятельности дошкольника (на материале немецкого языка).
3. Развитие языковой компетенции на средней ступени обучения на основе коммуникативно-игрового метода.
4. Достижение образовательных результатов при обучении чтению на немецком языке в начальной школе.
5. Формирование речевой компетенции младших школьников с помощью метода проектов.
6. Сравнительный анализ форм контроля сформированности умений говорения в рамках отечественных и международных экзаменов.
7. Проектная технология как средство формирования универсальных учебных действий.
8. Развитие мотивации к изучению немецкого языка в основной общеобразовательной школе.
9. Методические решения изучения псевдонимов в английской и немецкой культуре в средней общеобразовательной организации.
10. Методические решения изучения немецких фразеологизмов, описывающих эмоциональные состояния человека, в средней общеобразовательной организации.
11. Методические решения изучения имен собственных в немецкоязычных сказках в средней общеобразовательной организации.
12. Методические решения изучения легенд и преданий с гидронимами Германии в средней общеобразовательной организации.
13. Лингвострановедческий потенциал языка жестов на занятиях по немецкому языку в средней общеобразовательной школе.
14. Изучение фразеологизмов с компонентом «имя собственное» в английской и немецкой культурах на уроках иностранного языка
15. Методические решения изучения современного языка моды как отражение лингвистической глобализации на уроках немецкого языка.

Программу составили: д. филол. наук, зав. кафедрой романо-германского языкознания и зарубежной литературы Т.А. Буркова, канд. филол. наук, доцент кафедры романо-германского языкознания и зарубежной литературы Г.Р. Галиева

Директор института Х.Х.Галимова

Ученый секретарь совета института З.А. Зарипова

Заведующий кафедрой английского языка Р.М. Иксанова

СОГЛАСОВАНО

Проректор по воспитательной, социальной и образовательной политике В.А. Шаяхметов

Начальник УМД А.Р. Рахматуллина

Приложение 1

Образец заявления студента на закрепление темы ВКР

Заведующему кафедрой

_____

(название кафедры)

БГПУ им. М.Акмуллы

_____

(Ф.И.О. заведующего, уч.степень)

студента (ки) _____

_____

(институт, направленность (профиль)

_____

(форма обучения)

_____

(Ф. И.О. студента в родит.падеже)

ЗАЯВЛЕНИЕ

Прошу закрепить за мной выпускную квалификационную работу на тему:_____

_____

_____

_____

(рабочее полное название темы)

Научный руководитель: _____

(фамилия, имя, отчество, должность, ученая степень, ученое звание)

Ожидаемый продукт ВКР _____

_____

База выполнения практической части ВКР _____

(наименование организации, предприятии)

_____

Научный руководитель: _____«Согласен»

(подпись)

Дата: _____

Подпись студента _____

(подпись)

Дата:_____

Решение кафедры:

_____

(утвердить, отклонить, доработать)

Зав. кафедрой _____

(подпись)

Дата: _____

Протокол № _____

Приложение 2

Образец задания на выпускную квалификационную работу

МИНПРОСВЕЩЕНИЯ РОССИИ
ФЕДЕРАЛЬНОЕ БЮДЖЕТНОЕ ОБРАЗОВАТЕЛЬНОЕ УЧРЕЖДЕНИЕ
ВЫСШЕГО ОБРАЗОВАНИЯ
«Башкирский государственный педагогический университет им. М. Акмуллы»
Институт филологического образования и межкультурных коммуникаций
Кафедра романо-германского языкознания и зарубежной литературы

Задание на выпускную квалификационную работу

Тема: _____
_____

Студент _____
Института филологического образования, очной формы обучения, направления подготовки «_____», направленность (профиль) «_____»

График выполнения выпускной квалификационной работы

№	**Разделы, подразделы, их содержание**	**Срок выполнения**	**Отметка научного руководителя о выполнении**

1. Срок защиты ВКР «» 201_года
2. Дата выдачи задания: «» 201_года
3. Научный руководитель: _____
4. Дата получения задания: «» 201_года
5. Студент _____

Приложение 3

МИНПРОСВЕЩЕНИЯ РОССИИ
Федеральное государственное бюджетное образовательное учреждение
высшего образования
Башкирский государственный педагогический университет им. М. Акмуллы

Институт филологического образования и межкультурных коммуникаций

Кафедра романо-германского
языкознания и зарубежной литературы

Направление 44.03.05 –
«Педагогическое образование
(с двумя профилями подготовки)»,
Направленность (профиль):
«Иностранный (английский) язык
и немецкий язык»
Уровень бакалавариата
Очная форма обучения
Курс V

ИВАНОВА СВЕТЛАНА ВИКТОРОВНА

ОСОБЕННОСТИ ПРИРОДОПОЛЬЗОВАНИЯ ТЕРРИТОРИИ ПРОЕКТИРУЕМОГО ПРИРОДНОГО ПАРКА «ИРЕМЕЛЬ»

ВЫПУСКНАЯ КВАЛИФИКАЦИОННАЯ РАБОТА

Научный руководитель:
д.филол.н., проф. Т.А.Буркова
Дата представления_____
Работа допущена к защите _____
дата и подпись заведующего кафедрой

Дата защиты_____
Оценка_____

Уфа 2022

Приложение 4

Образец выписки из протокола заседания кафедры

ВЫПИСКА

из протокола № 6 заседания кафедры
романо-германского языкознания и зарубежной литературы
от «29» декабря 2022 г.

ПРИСУТСТВОВАЛИ:

Председатель – д.фил.н., проф. Буркова Т.А.
Секретарь – Новоселова Ю.А.
Присутствовали: д.филол.н., проф. Буркова Т.А., к.филол.н., доц. Галиева Г.Р., к.филол.н., доц. Давлетшина С.М., к.филол.н., доц. Рыбина М.С., к.филол.н. Фатхулова Д.Р., к.филол.н. доц. Хантимиров С.М.

ПОВЕСТКА ЗАСЕДАНИЯ:

О допуске к защите студентов направления подготовки «Педагогическое образование (с двумя проилями подготовки)», направленность (профиль) Иностранный (английский) язык и немецкий язык, очная форма обучения.

СЛУШАЛИ:

1.1. Руководителя ООП проф. Буркову Т.А., научных руководителей, о результатах предзащиты студентов.

ВЫСТУПИЛИ:

Хантимиров СМ., Галиева Г.Р. с результатами предзащиты. Буркова Т.А. с результатами проверки выпускных квалификационных работ студентов в системе «Антиплагиат» от 11.12.2016.

ПОСТАНОВИЛИ:

1. Допустить следующих студентов очной формы обучения направления подготовки «Педагогическое образование (с двумя профилями подготовки)», направленность (профиль) «Английский язык и немецкий язык» к защите выпускных квалификационных работ:
- Петрова Марина Александровна
- Хадыева Гульнара Фанильевна
-

Зав. кафедрой _____/Буркова Т.А.
Секретарь _____/Новоселова Ю.А.

Приложение 5

МИНПРОСВЕЩЕНИЯ РОССИИ
ФЕДЕРАЛЬНОЕ ГОСУДАРСТВЕННОЕ БЮДЖЕТНОЕ ОБРАЗОВАТЕЛЬНОЕ УЧРЕЖДЕНИЕ ВЫСШЕГО ОБРАЗОВАНИЯ
«БАШКИРСКИЙ ГОСУДАРСТВЕННЫЙ ПЕДАГОГИЧЕСКИЙ УНИВЕРСИТЕТ ИМ. М. АКМУЛЛЫ»
КАФЕДРА _____

З А К Л Ю Ч Е Н И Е

Заведующего кафедрой _____
(фамилия, имя, отчество зав.кафедрой)
Квалификационная выпускная работа студента группы_____
_____
_____
_____
(фамилия, имя, отчество студента)
выполненная на тему_____
_____
_____
в объеме_____ с., с приложением _____с.
соответствует установленным требованиям и допускается кафедрой к защите.

Заведующий кафедрой_____
«_____ »_____20___ г.

Приложение 6

МИНПРОСВЕЩЕНИЯ РОССИИ
ФЕДЕРАЛЬНОЕ ГОСУДАРСТВЕННОЕ БЮДЖЕТНОЕ ОБРАЗОВАТЕЛЬНОЕ УЧРЕЖДЕНИЕ ВЫСШЕГО ОБРАЗОВАНИЯ
«БАШКИРСКИЙ ГОСУДАРСТВЕННЫЙ ПЕДАГОГИЧЕСКИЙ УНИВЕРСИТЕТ ИМ. М. АКМУЛЛЫ»
КАФЕДРА _____

О Т З Ы В Р У К О В О Д И Т Е Л Я

На работу студента_____
выполненную на тему_____
_____
_____

1. Актуальность работы_____
_____
_____

2. Научная новизна работы_____
_____
_____

3. Оценка содержания работы_____
_____
_____

4. Положительные стороны работы_____
_____
_____

5. Замечания_____
_____
_____

_____
6. Рекомендации по внедрению результатов работы_____
_____

7. Рекомендуемая оценка_____

8. Дополнительная информация для аттестационной комиссии _____
_____

Научный руководитель_____
_____
(подпись) (фамилия, имя, отчество)

_____
(ученая степень, звание, должность, место работы)

дата

Приложение 7

РЕЦЕНЗИЯ

на выпускную квалификационную работу студента (ки)

_____(институт/факультет)

_____

(фамилия, имя, отчество студента)

Башкирского государственного педагогического университета им. М. Акмуллы, выполненную на тему: _____

1. Актуальность, новизна исследования_____

_____

_____

2 Оценка содержания работы_____

_____

_____

3 Отличительные, положительные стороны работы_____

_____

_____

_____

4. Практическое значение и рекомендации по внедрению

_____

_____

_____

5 Недостатки и замечания по работе_____

_____

_____

6. Рекомендуемая оценка_____

Рецензент_____ _____

(подпись) (фамилия, имя, отчество)

_____

(ученая степень, звание, должность, место работы)

МИНПРОСВЕЩЕНИЯ РОССИИ
ФГБОУ ВО «Башкирский государственный педагогический университет им. М. Акмуллы»

РАБОЧАЯ ПРОГРАММА ДИСЦИПЛИНЫ

ФТД.В.01 АДАПТИВНЫЙ КУРС ДЛЯ ЛИЦ С ОГРАНИЧЕННЫМИ ВОЗМОЖНОСТЯМИ ЗДОРОВЬЯ

для всех направления подготовки
для всех профилей подготовки

квалификация выпускника: бакалавр

1. Целью дисциплины является формирование универсальной компетенции:

Способность управлять своим временем, выстраивать и реализовывать траекторию саморазвития на основе принципов образования в течение всей жизни (УК-6):

индикаторы достижения:

УК-6.1. Оценивает личностные ресурсы по достижению целей саморазвития и управления своим временем на основе принципов образования в течение всей жизни.

УК-6.2. Критически оценивает эффективность использования времени и других ресурсов при реализации траектории саморазвития.

2. Трудоемкость учебной дисциплины зафиксирована учебным планом соответствующей основной профессиональной образовательной программы, выражается в зачетных единицах. Одна зачетная единица равна 36 академическим часам продолжительностью 45 минут (27 астрономическим часам по 60 минут) и включает часы контактной работы и часы самостоятельной работы студента, в том числе часы, отводимые на процедуры контроля и подготовку к ним.

3. Место дисциплины в структуре основной образовательной программы:

Дисциплина «Адаптивный курс для лиц с ограниченными возможностями здоровья» относится к факультативам.

4. Планируемые результаты обучения по дисциплине, обеспечивающие достижение планируемых результатов освоения образовательной программы:

В результате изучения дисциплины студент должен:

Знать:

– теоретико-методологические основы самоорганизации, саморазвития, самореализации; основные способы проведения самооценки, корректировки и совершенствования на этой основе собственной деятельности; рефлексивные методы в процессе оценки разнообразных ресурсов (личностных, психофизиологических, ситуативных, временных и т.д.);

– ресурсы для совершенствования своей деятельности (временные и иные).

Уметь:

– использовать рефлексивные методы в процессе оценки собственных разнообразных ресурсов;

– определять приоритеты собственной деятельности на основе самооценки; выстраивать план достижения приоритетов собственной деятельности (формулировать цели, определять способы совершенствования собственной деятельности определяя пути достижения цели с учетом ресурсов, условий, средств, временной перспективы развития деятельности и

планируемых результатов), реализовывать приоритеты собственной деятельности согласно плану саморазвития;

– оценивать эффективность использования времени и других ресурсов для совершенствования своей деятельности.

Владеть:

– способностью принимать решения по проблемам самоорганизации и саморазвития на уровне собственной профессиональной деятельности;

– навыками планирования собственной профессиональной деятельности;

– навыками тайм-менеджмента.

5. Виды учебной работы по дисциплине зафиксированы учебным планом основной профессиональной образовательной программы по указанному направлению и профилю, выражаются в академических часах.

Часы контактной работы и самостоятельной работы студента и часы, отводимые на процедуры контроля, могут различаться в учебных планах ОПОП по формам обучения.

Объем контактной работы включает часы контактной аудиторной работы (лекции/практические занятия/ лабораторные работы), контактной внеаудиторной работы (контроль самостоятельной работы), часы контактной работы в период аттестации. Контактная работа, в том числе может проводиться посредством электронной информационно-образовательной среды Университета с использованием ресурсов сети Интернет и дистанционных технологий, на сайтах дистанционного обучения https://sdo.bspu.ru (сайт для студентов заочной формы обучения) и https://osdo.bspu.ru (сайт для студентов очной и очно-заочной формы обучения)

6. Содержание дисциплины

Содержание разделов дисциплины

№	Наименование раздела дисциплины	Содержание раздела
1.	Образовательная среда университета: ее возможности в преодолении проблем первичной адаптации студента с инвалидностью и с ОВЗ на начальном этапе обучения	Общая характеристика среды университета: сопровождающие образовательные ресурсы, способствующие адаптации студентов и получению высшего профессионального образования. Психолого-педагогическое сопровождение обучения студента с инвалидностью и ОВЗ: ресурсы вуза. Социально-медицинское сопровождение обучения студента с инвалидностью и ОВЗ в университете.
2.	Организация учебного процесса в высшей школе и ее особенности	Структура учебного процесса: общая характеристика особенностей лекционных, семинарских и практических занятий, практикумов, деловых игр и других видов аудиторной работы. Образовательные технологии, адаптированные для студентов с инвалидностью и с овз: электронные образовательные ресурсы, дистанционные технологии обучения.
3	Теоретические основы	Понятие «самоорганизация» и «самообразование».

	самоорганизации. Персональный менеджмент.	Персональный менеджмент и его значение при получении высшего профессионального образования. Тайм-менеджмент в учебном процессе студента с инвалидностью в университете. Самоконтроль в процессе деятельности и результатов.
4.	Организация самостоятельной работы студента в высшей школе: ресурсное обеспечение	Методика и приемы самостоятельной работы студента Работа в библиотеке и с информационно-поисковыми системами в Интернете. Документальное оформление самостоятельной работы и контроль за ее исполнением.
5.	Коммуникативное взаимодействие участников образовательного процесса	Особенности коммуникации в студенческой среде. Формирование доверительного диалога между преподавателем и студентом с инвалидностью. Технологии избегания конфликтов.
6.	Основы самопрезентации и публичных выступлений в студенческом коллективе	Публичное выступление: его подготовка и презентация. Основы ораторского искусства. Самоанализ выступления.
7.	Индивидуальная образовательная траектория студента в вузе	Виды индивидуальной образовательной траектории студента с инвалидностью и ОВЗ. Значение профессионального обучения для лиц с инвалидностью и ОВЗ и его возможности для дальнейшей социальной интеграции. Жизнестойкость и жизнетворчество как индивидуальная стратегия студента с инвалидностью и ОВЗ.
8.	Здоровьесберегающие технологии в образовательном процессе студентов с инвалидностью. Индивидуальные (личностные) и институциональные решения.	Технологии здоровьесбережения и их значение в обучении студента с инвалидностью и ОВЗ. Виды и возможности использования здоровьесберегающих технологий в учебном процессе студента с инвалидностью и ОВЗ.

Рекомендуемая тематика учебных занятий в форме контактной работы:

Рекомендуемая тематика учебных занятий лекционного типа (предусматривающих преимущественную передачу учебной информации преподавателями):

Тема 1. Образовательная среда университета: ее возможности в преодолении проблем первичной адаптации студента с инвалидностью и с ОВЗ на начальном этапе обучения

Тема 2. Организация учебного процесса в высшей школе и ее особенности

Тема 3. Теоретические основы самоорганизации. Персональный менеджмент.

Тема 4. Организация самостоятельной работы студента в высшей школе: ресурсное обеспечение.

Рекомендуемая тематика учебных занятий семинарского типа (семинары, практические занятия, коллоквиумы и иные аналогичные занятия):

Тема 1: Образовательная среда университета: ее возможности в преодолении проблем первичной адаптации студента с инвалидностью и с ОВЗ на начальном этапе обучения.

Вопросы для обсуждения:

1) Общая характеристика среды университета.

2) Психолого-педагогическое сопровождение обучения студента с инвалидностью и ОВЗ: ресурсы вуза.

3) Социально-медицинское сопровождение обучения студента с инвалидностью и ОВЗ в университете.

Тема 2: Организация учебного процесса в высшей школе и ее особенности.

Вопросы для обсуждения:

1) Структура учебного процесса: общая характеристика особенностей лекционных, семинарских и практических занятий, практикумов, деловых игр и других видов аудиторной работы.

2) Образовательные технологии, адаптированные для студентов с инвалидностью и с ОВЗ: электронные образовательные ресурсы, дистанционные технологии обучения.

Тема 3: Теоретические основы самоорганизации. Персональный менеджмент.

Вопросы для обсуждения:

1) Понятие «самоорганизация» и «самообразование».

2) Персональный менеджмент и его значение при получении высшего профессионального образования.

3) Тайм-менеджмент в учебном процессе студента с инвалидностью в университете. Самоконтроль в процессе деятельности и результатов.

Тема 4: Организация самостоятельной работы студента в высшей школе: ресурсное обеспечение.

Вопросы для обсуждения:

1) Методика и приемы самостоятельной работы студента.

2) Работа в библиотеке и с информационно-поисковыми системами в Интернете.

3) Документальное оформление самостоятельной работы и контроль за ее исполнением.

Тема 5: Коммуникативное взаимодействие участников образовательного процесса.

Вопросы для обсуждения:

1) Особенности коммуникации в студенческой среде.

2) Формирование доверительного диалога между преподавателем и студентом с инвалидностью.

3) Технологии избегания конфликтов.

Тема 6: Коммуникативное взаимодействие участников образовательного процесса.

Вопросы для обсуждения:

1) Публичное выступление: его подготовка и презентация.

2) Самоанализ выступления.

Тема 7: Индивидуальная образовательная траектория студента в вузе.

Вопросы для обсуждения:

1) Виды индивидуальной образовательной траектории студента с инвалидностью и ОВЗ.

2.) Значение профессионального обучения для лиц с инвалидностью и ОВЗ и его возможности для дальнейшей социальной интеграции.

3) Жизнестойкость и жизнетворчество как индивидуальная стратегия студента с инвалидностью и ОВЗ.

Тема 8: Здоровьесберегающие технологии в образовательном процессе студентов с инвалидностью.

Вопросы для обсуждения:

1.Технологии здоровьесбережения и их значение в обучении студента с инвалидностью и ОВЗ.

2. Виды и возможности использования здоровьесберегающих технологий в учебном процессе студента с инвалидностью и ОВЗ.

Требования к самостоятельной работе студентов по освоению дисциплины

1. Разработать презентацию по организации культурно-просветительской работы вуза с последующей демонстрацией;

2. Составить глоссарий и выписать определения терминов по дисциплине;

3. Подготовить собственный профессиональный план на 2 семестр учебного года;

4. Составить хронометраж личного времени по данным самонаблюдения;

5. Составить памятку для первокурсника (в виде рекомендаций) по выполнению самостоятельной работы студента в вузе;

6. Написать эссе;

7. Подготовить реферат;

8. Разработать программу развития у себя личностных качеств студента профессионального образования;

9. Заполнить таблицу «Техники здоровьесбережения» (характеристика, описание, применение);

10. Разработать презентацию одной из технологий формирования здорового образа жизни.

Примерная тематика рефератов для самостоятельных работ:

1. Требования к речи современного педагога.
2. Основные правила орфоэпии.
3. Особенности жестикуляции при публичном выступлении.
4. Требования ораторского искусства к произношению речи.
5. Общее и особенное в классической и современной риторике.
6. Ораторское искусство и культура.
7. Правила продуктивного спора.
8. Ошибки в доказательстве.
9. Законы современного ораторского искусства.
10. Функции ораторского искусства.

Примерная тематика эссе для самостоятельных работ:

1. Как избежать конфликта с преподавателем?
2. Моя модель идеального университета.
3. Идеальный студент: кто он?
4. 10 причин поступления в педагогический вуз.
5. Я студент БГПУ им. М.Акмуллы.

Руководствуясь положениями статьи 47 и статьи 48 Федерального закона от 29 декабря 2012 г. N 273-ФЗ "Об образовании в Российской Федерации" научно-педагогические работники и иные лица, привлекаемые университетом к реализации данной образовательной программы, пользуются предоставленными академическими правами и свободами в части свободы преподавания, свободы от вмешательства в профессиональную деятельность; свободы выбора и использования педагогически обоснованных форм, средств, методов обучения и воспитания; права на творческую инициативу, разработку и применение авторских программ и методов обучения и воспитания в пределах реализуемой образовательной программы и отдельной дисциплины.

Исходя из рамок, установленных учебным планом по трудоемкости и видам учебной работы по дисциплине, преподаватель самостоятельно выбирает тематику занятий по формам и количеству часов проведения контактной работы: лекции и иные учебные занятия, предусматривающие преимущественную передачу учебной информации преподавателем и (или) занятия семинарского типа (семинары, практические занятия, практикумы, лабораторные работы, коллоквиумы и иные аналогичные занятия), и (или) групповые консультации, и (или) индивидуальную работу обучающихся с преподавателем, в том числе индивидуальные консультации (по курсовым работам/проектам – при наличии курсовой работы/проекта по данной дисциплине в учебном плане).

Рекомендуемая тематика занятий максимально полно реализуется в контактной работе со студентами очной формы обучения. В случае реализации образовательной программы в заочной / очно-заочной форме трудоемкость

дисциплины сохраняется, однако объем учебного материала в значительной части осваивается студентами в форме самостоятельной работы. При этом требования к ожидаемым образовательным результатам студентов по данной дисциплине не зависят от формы реализации образовательной программы.

7. Учебно-методическое и информационное обеспечение дисциплины:

литература:

1. Нигматов, З.Г. Инклюзивное образование: история, теория, технология / З.Г. Нигматов, Д.З. Ахметова, Т.А. Челнокова ; Институт экономики, управления и права (г. Казань), Кафедра теоретической и инклюзивной педагогики. – Казань : Познание, 2014. – 220 с. : табл. – (Педагогика, психология и технологии инклюзивного образования). – Режим доступа: по подписке. – URL: http://biblioclub.ru/index.php?page=book&id=257842 (дата обращения: 11.05.2022). – Библиогр. в кн. – ISBN 978-5-8399-0492-7. – Текст : электронный.
2. Педагогика и психология инклюзивного образования : учебное пособие / Д.З. Ахметова, З.Г. Нигматов, Т.А. Челнокова и др. ; под ред. Д.З. Ахметовой ; Институт экономики, управления и права (г. Казань), Кафедра теоретической и инклюзивной педагогики. – Казань : Познание, 2013. – 204 с. : ил., табл. – Режим доступа: по подписке. – URL: http://biblioclub.ru/index.php?page=book&id=257980 (дата обращения: 11.05.2022). – Библиогр. в кн. – Текст : электронный.
3. Ахметова, Д.З. Инклюзивный подход к психолого-педагогическому сопровождению обучения с применением дистанционных образовательных технологий : научно-методическое пособие / Д.З. Ахметова ; Институт экономики, управления и права (г. Казань). – Казань : Познание, 2014. – 64 с. : ил. – (Педагогика, психология и технология инклюзивного образования). – Режим доступа: по подписке. – URL: http://biblioclub.ru/index.php?page=book&id=257841 (дата обращения: 11.05.2022). – Библиогр. в кн. – ISBN 978-5-8399-0480-4. – Текст : электронный.

программное обеспечение:

Операционные системы: Astra Linux (Россия), Ubuntu (свободно распространяемое ПО) / MS Windows / пр.

Веб-браузер: Mozilla Firefox (свободно распространяемое ПО) / пр.

Офисный пакет: «Мой офис» (Россия), LibreOffice (свободно распространяемое ПО) / MS Office /пр.: текстовый редактор, табличный процессор (создание таблиц), программа подготовки презентаций, графический редактор.

базы данных, информационно-справочные материалы и поисковые системы:

1. http://biblioclub.ru/
2. http://e.lanbook.com/
3. https://biblio-online.ru/

8. Материально-техническое обеспечение дисциплины:

Для проведения занятий лекционного типа используются специальные помещения (учебные аудитории), оборудованные техническими средствами обучения – мультимедийной проекционной техникой.

Для проведения занятий семинарского типа, курсового проектирования (выполнения курсовых работ), консультаций, текущего контроля и промежуточной аттестации достаточно специальных помещений (учебных аудиторий), оборудованных специализированной мебелью (для обучающихся) меловой / маркерной доской.

Для организации самостоятельной работы обучающимся предоставляются помещения, оснащенные компьютерной техникой с возможностью подключения к сети «Интернет» и обеспечением доступа в электронную информационно-образовательную среду университета.

Для обучения инвалидов и лиц с ограниченными возможностями здоровья университетом могут быть представлены специализированные средства обучения, в том числе технические средства коллективного и индивидуального пользования:

– **Оборудование для лиц с нарушением зрения**: Портативный ручной видео увеличитель Ruby; Принтер для печати рельефно-точечным шрифтом Брайля; Тактильный дисплей Брайля Focus 40 Blue; Электронная пишущая машинка Twen T180+ с дополнительной установкой шрифта Брайля;

– **Оборудование для лиц с нарушением слуха и речи**: Речевой компьютерный тренажер Дэльфа-142.1; Аппарат слуховой электронный воздушного звукопроведения заушного типа У-01 «Исток»; Аудиометр автоматизированный АА – 02; Портативная информационная индукционная система для слабослышащих «Исток» А2; Индуктор заушный;

– **Оборудование для лиц с нарушением ОДА**: Приспособление для письма Writing-Bird; Специализированная мышь для лиц с нарушениями опорно-двигательного аппарата - джойстик компьютерный инклюзивный Optima Joystick; Специализированная клавиатура с большими кнопками для лиц с заболеваниями опорно-двигательного аппарата и слабовидящими людьми.

9. Методические рекомендации по изучению дисциплины

Учебная дисциплина «Адаптивный курс для лиц с ограниченными возможностями здоровья» призвана способствовать формированию компетенций у студента с инвалидностью и ОВЗ, способности к самообразованию и социально-профессиональной мобильности и его адаптации к условиям вузовского образовательного процесса, в результате чего он становится активным субъектом новых видов деятельности и отношений и приобретает возможности оптимального выполнения своих функций.

Изучение дисциплины «Адаптивный курс для лиц с ограниченными возможностями здоровья» осуществляется с опорой на запросы и ценностные ориентации самих студентов с инвалидностью и ОВЗ в области высшего образования, с учетом имеющихся у них ограничений и потребностей, на

представление о себе как развивающейся личности и самоопределяющемся профессионале.

Логика изложения материала подразумевает изучение студентами специальной литературы, подготовка рефератов, развитие аналитико-синтетической деятельности в процессе обработки полученной информации.

Методические рекомендации можно посмотреть на сайте https://bspu.ru на странице кафедры СПиП в разделе Документы

В случае организации учебной работы с использованием дистанционных образовательных технологий занятия проводятся в электронной информационно-образовательной среде университета на сайтах дистанционного обучения https://sdo.bspu.ru (сайт для студентов заочной формы обучения) и https://osdo.bspu.ru (сайт для студентов очной и очно-заочной формы обучения). Инструкции для работы в системе дистанционного обучения для преподавателей и студентов размещены на сайтах дистанционного обучения.

10. Требования к промежуточной аттестации и оценочные материалы для ее проведения

Промежуточная аттестация выполняется в форме оценки по рейтингу.

Оценочные материалы текущего контроля и промежуточной аттестации представлены вопросами, тестовыми заданиями, кейс-задачами.

Примерные вопросы для проведения промежуточной аттестации по дисциплине и критерии оценивания:

Выскажите свое мнение по вопросу:

1. Высшее профессиональное образование и его значение для человека и жизнедеятельности.
2. Содержание учебного процесса в вузе. Формы учебных занятий.
3. Технологии и методы самоорганизации.
4. Методика работы с учебной литературой, электронными учебными ресурсами.
5. Самоконтроль в процессе деятельности и оценивание результатов.
6. Техники планирования личного времени.
7. Технологии избегания конфликтов.
8. Значение и роль информации для человека.
9. Подготовка к публичному выступлению.
10. Основные правила общения с собеседником.
11. Самоорганизация здоровья студента. Технологии сохранения здоровья в период получения профессионального образования.

Примерные тестовые задания:

На выбор одного ответа из нескольких предложенных:

1. Суть балльно-рейтинговой системы заключается в …

а) Измерении трудоемкости дисциплины

б) Определении успешности и качества освоения дисциплины через определенные показатели

в) Разработке критериев оценивания знаний студентов

г) Отслеживании посещаемости обучающихся на занятии

2. Образовательная программа, адаптированная для обучения лиц с ограниченными возможностями здоровья с учетом особенностей их психофизического развития, индивидуальных возможностей и при необходимости обеспечивающая коррекцию нарушений развития и социальную адаптацию указанных лиц это – …

а) Индивидуальный учебный план

б) Адаптированная образовательная программа

в) Основная образовательная программа

г) Учебный план

В полном объеме оценочные материалы хранятся на кафедре, реализующей данную дисциплину. Оценочные материалы с автоматизированной проверкой результатов обучения размещаются в электронной информационно-образовательной среде университета на сайтах дистанционного обучения https://sdo.bspu.ru (сайт для студентов заочной формы обучения) и https://osdo.bspu.ru (сайт для студентов очной и очно-заочной формы обучения).

Планируемые уровни сформированности компетенций обучающихся и критерии оценивания

Уровни	Содержательное описание уровня	Основные признаки выделения уровня (этапы формирования компетенции, критерии оценки сформированности)	Пятибалльная шкала (академическая) оценка	БРС, % освоения (рейтинговая оценка)
Повышенный	Творческая деятельность	*Включает нижестоящий уровень.* Умение самостоятельно принимать решение, решать проблему/задачу теоретического или прикладного характера на основе изученных методов, приемов, технологий.	Отлично	90-100
Базовый	Применение знаний и умений в более широких контекстах	*Включает нижестоящий уровень.* Способность собирать, систематизировать, анализировать и грамотно	Хорошо	70-89,9

	учебной и профессиональной деятельности, нежели по образцу, с большей степенью самостоятельности и инициативы	использовать информацию из самостоятельно найденных теоретических источников и иллюстрировать ими теоретические положения или обосновывать практику применения.		
Удовлетворительный (достаточный)	Репродуктивная деятельность	Изложение в пределах задач курса теоретически и практически контролируемого материала	Удовлетворительно	50-69,9
Недостаточный	Отсутствие признаков удовлетворительного уровня		Неудовлетворительно	Менее 50

Результаты текущего контроля и промежуточной аттестации в соответствии с применяемой университетом балльно-рейтинговой системой оценки качества образования вносятся в электронные ведомости и таким образом отображаются в электронном портфолио студента в электронной информационно-образовательной среде университета. Результаты промежуточной аттестации (кроме неудовлетворительных) вносятся и в зачетные книжки студентов.

Рабочие программы дисциплин, будучи составной частью комплекта документов основной профессиональной образовательной программы, утверждается на заседании Ученого совета университета. Указывать сведения об утверждении каждой рабочей программы дисциплин в тексте рабочей программы дисциплины не требуется.

Разработчики:

старший преподаватель кафедры специальной педагогики и психологии БГПУ им. М. Акмуллы Р.В. Зиганурова.

Эксперты:

канд. пед.наук, директор ГБОУ Бирская коррекционная школа-интернат для обучающихся с тяжелыми нарушениями речи И.Ф. Токарева;

канд. пед. наук, доцент кафедры специальной педагогики и психологии Е.Р. Мустаева.

МИНПРОСВЕЩЕНИЯ РОССИИ
ФГБОУ ВО «Башкирский государственный педагогический университет им. М. Акмуллы»

РАБОЧАЯ ПРОГРАММА ДИСЦИПЛИНЫ

ФТД.В.02 БАШКИРСКИЙ ЯЗЫК

для всех направлений подготовки

для всех профилей подготовки

квалификация выпускника: бакалавр

1. **Целью дисциплины** является развитие универсальной компетенции:

- способность осуществлять деловую коммуникацию в устной и письменной формах на государственном языке Российской Федерации и иностранном(ых) языке(ах) (УК–4);

индикаторы достижения:

- владеет системой норм русского литературного языка при его использовании в качестве государственного языка РФ и нормами иностранного(ых) языка(ов), использует различные формы, виды устной и письменной коммуникации (УК-4.1);
- использует языковые средства для достижения профессиональных целей на русском и иностранном(ых) языке(ах) в рамках межличностного и межкультурного общения (УК-4.2);
- осуществляет коммуникацию в цифровой среде для достижения профессиональных целей и эффективного взаимодействия (УК-4.3).

2. **Трудоемкость учебной дисциплины** зафиксирована учебным планом соответствующей основной профессиональной образовательной программы, выражается в зачетных единицах. Одна зачетная единица равна 36 академическим часам продолжительностью 45 минут (27 астрономическим часам по 60 минут) и включает часы контактной работы и часы самостоятельной работы студента, в том числе часы, отводимые на процедуры контроля и подготовку к ним.

3. Место дисциплины в структуре основной образовательной программы:

Дисциплина «Башкирский язык» является факультативом.

4. Планируемые результаты обучения по дисциплине, обеспечивающие достижение планируемых результатов освоения образовательной программы:

В результате изучения дисциплины студент должен:

Знать:

– специфичные для башкирского языка звуки и буквы;
– базовую лексику башкирского языка, позволяющую решать различные коммуникативные задачи с носителями языка в устной и письменной формах;
– основные грамматические явления и структуры, обеспечивающие правильность построения фраз;
- историю и культуру страны изучаемого языка;

Уметь:

– использовать изученную лексику и грамматику башкирского языка для решения коммуникативных задач в ситуациях социально-бытового, межличностного и профессионального общения;
– интонационно правильно составлять предложение;
– сообщать информацию в форме подготовленного монологического высказывания;
– начинать и поддерживать диалог на башкирском языке в ситуациях бытового и делового общения с соблюдением речевого этикета;
- демонстрировать свои речевые умения на башкирском языке;

Владеть:

– навыками подготовленной монологической и диалогической речи в пределах изученного языкового материала для решения коммуникативных задач в устной и письменной форме;
– навыками чтения и перевода текста любого стиля на башкирском языке для эффективного получения информации.

5. **Виды учебной работы по дисциплине** зафиксированы учебным планом основной профессиональной образовательной программы по указанному направлению и профилю, выражаются в академических часах.

Часы контактной работы и самостоятельной работы студента и часы, отводимые на

процедуры контроля, могут различаться в учебных планах ОПОП по формам обучения.

Объем контактной работы включает часы контактной аудиторной работы (лекции/практические занятия/ лабораторные работы), контактной внеаудиторной работы (контроль самостоятельной работы), часы контактной работы в период аттестации. Контактная работа, в том числе может проводиться посредством электронной информационно-образовательной среды Университета с использованием ресурсов сети Интернет и дистанционных технологий, на сайтах дистанционного обучения https://sdo.bspu.ru (сайт для студентов заочной формы обучения) и https://osdo.bspu.ru (сайт для студентов очной и очно-заочной форм обучения).

6. Содержание дисциплины

Содержание разделов дисциплины

№	Наименование раздела дисциплины	Содержание раздела
1.	Краткая справка о башкирах. Единственное и множественное число личных местоимений	Краткая справка о башкирах. Башкирский язык – национальный язык башкирского народа, один из государственных языков Республики Башкортостан. Башкирский язык в системе тюркских языков. Значимость изучения башкирского языка. Повторение единиц времени, названий дней недели, сутки, часы, чисел, названий цветов и лексики других тематических групп. Единственное и множественное число личных местоимений. Башҡорт, башҡорт теле, туған тел, милли тел, дәүләт теле; быуат, йыл, үткән йылғы, тәүлек, көн, төн, иртә (иртәнсәк), иртәнге, иртәгә, кис, киске, кисә, ҡараңғы төшә, ай, бөгөн ниндәй көн? аҙна, дүшәмбе, дүшәмбелә, шишәмбе, шаршамбы, кесаҙна, йома, шәмбе, йәкшәмбе, ял көнө; төҫ, ниндәй төҫтә, төрлө төҫтәге, аҡ, ҡара, ҡыҙыл, ал, алһыу, һары, йәшел, зәңгәр, күк, һоро, көрән, ерән; мин, ҺИН, ул, беҙ, һеҙ, улар .
2.	Башкортостан – моя родина. Специфические звуки башкирского языка	Моя родина. Башкортостан – моя родина. Мой родной город (село). Специфические звуки башкирского языка, Гласные и согласные. Тирмә, аҡ тирмә, йәйләү, тыуған ер, тыуған ил, йылғалар, тауҙар, урмандар, яландар, күлдәр, шишмәләр, Янғантау, Красноусол шифаханаһы, ял итә, дауалай, шифалы, дарыу үләне; тарих, батырҙар; ҡурай, ҡумыҙ, думбыра; милли кейем; сәйәхәт, күңелле сәйәхәт, ҡунаҡ, ҡунаҡхана.
3.	Знакомство. Ударение. Закон сингармонизма. Порядок слов в предложении	Приветствие, прощание. Этикет общения. Знакомство. Ударение. Закон сингармонизма. Порядок слов в предложении. Понятие о членах предложения. һаумы(-һығыҙ), иҫәнме(-һегеҙ), сәләм, хәйерле иртә (көн, кис, төн), хөрмәтле, ҡәҙерле, танышыу, таныштырыу, таныш бул, таныш булығыҙ, шат, мин шатмын, исемең кем, исемегеҙ нисек, хәлең нисек, һиңә нисә йәш, ҡайҙа, уҡыйһың(-ҺЫҒЫҘ), йәшәйһең, йәшәйһегеҙ, рөхсәт ит(-егеҙ), рәхим ит(-егеҙ), һау бул(-ығыҙ), рәхмәт, зинһар, ғәфү ит(-егеҙ), тыныс йоҡо, тәмле төш, юлың(-ығыҙ) уң булһын, шулай булһын, яҡшы, һәйбәт, оҡшай, оҡшамай, осрашыу, эйе, юҡ, рәхмәт әйтеү (белдереү), һөйләшеү, әңгәмә, әңгәмәләшеү, мактау, мактау һүҙе, h.б.

4.	Я и моя семья. Категория числа имен существительных	Визитная карточка. Родители, их профессии, место работы. Термины родства. Рассказы о близких родственниках. Традиции уважительного отшения к взрослым в башкирской семье. Роль отца в семье, отношение к женщине. Категория числа имен существительных Ғаилә, ғаилә ағзалары, ата-әсә, атай(-ым), әсәй(-ем), ул, ҡыз/ҡыззар, олатай/олатайҙар, өләсәй/өләсәйҙәр, апай, ағай, ҡусты, һеңле, ейән, ейәнсәр, туған, бабай, инәй, ир, ҡатын, ҡайны, ҡәйнә, еҙнә, еңгә, кейәү, килен, ҡәйнеш, балдыҙ, яҡын, алыҫ, ололау, яратыу, бар, кеше, йәш, йәшәү, эшләй, дуҫ, татыу, абруй, абруйлы булыу, дәрәжә, хөрмәт, хөрмәт итеү, ихтирам, иғтибарлы, яғымлы, тәрбиәле, ҡатын-ҡыҙ, ир-ат, күрше, бәхет, бәхетле, оло, кесе, ҙур, бәләкәй, бер (ике, өс) туған, яҙмыш, йәш быуын, йәшлек, йәштәр, үҫмер, бала саҡ, оло кеше һ.б.
5.	Наш дом (квартира). Категории, принадлежности имен существительных. Использование в речи глаголов настоящего времени изъявительного наклонения	Рассказ о доме (квартире), об интерьере дома. Беседа о быте. Поздравления, пожелания в связи с новосельем. Категории числа, принадлежности имен существительных. Использование в речи глаголов настоящего времени изъявительного наклонения. Фатир, өй, йорт, үҙ йорто, ағас йорт, бер ҡатлы йорт, күп ҡатлы йорт, ҡат, бүлмә, аш бүлмәһе, йоҡо бүлмәһе, эш бүлмәһе, балалар бүлмәһе, коридор, зал, ванна бүлмәһе, йыуыныу бүлмәһе, һыу, бәҙрәф, балкон, уңайлыҡтар, солан, ишек алды, баҫҡыс, лифт саҡырыу, күтәрелеү, төшөү, тәҙрә, ишек, юғары сифатлы мебель, өҫтәл, яҙыу өҫтәле, диван, кресло, келәм, тәҙрә шаршауы, китап кәштәһе, карауат, одеял, мендәр, үтек, ултырғыс, эскәмйә, һүрәт, һыуытҡыс, саң һурҙырғыс, кер йыуыу машинаһы, сәғәт, ашъяулыҡ, сәйнүк, микротулҡынлы мейес, плитә, һауыт-һаба, таба, табаҡ, сынаяҡ, тәрилкә, сәнске, ҡалаҡ, бысаҡ, минең, һинең, уның, беҙҙең, һеҙҙең, уларҙың, минеке, һинеке, уныҡы, беҙҙеке, һеҙҙеке, уларҙыҡы, тороу, көн күреү, көнкүреш, тормош-көнкүреш, инеү, ятыу, элеү, сисеү, сисенеү урыны һ.б.
6.	Профессии бывают разные. Категория падежа имен существительных. Использование в речи глаголов будущего времени изъявительного наклонения	Виды профессий. Правильный выбор профессии. Ответственное отношение к выбранной профессии. Роль труда в жизни человека. Категория падежа имен существительных. Использование в речи глаголов будущего времени изъявительного наклонения. Эш, хеҙмәт, хеҙмәт килешеүе, эш урыны, эшләү, хеҙмәт итеү, эшкә барыу, эш ваҡыты, яратҡан һөнәр, вазифа, кәсеп, һайлау, уңған, белгес, хеҙмәткәр, эшсән, яуаплылыҡ, алдынғы, оҫталыҡ, тәжрибә, күрһәткән хеҙмәт, алтын ҡуллы, етәксе, етәкселек итеү, башлыҡ, рәйес, урынбаҫар, мөдир, завод, урмансы, кәсеп, төҙөлөш, ташсы, балта оҫтаһы, төҙөүсе, уҡытыусы, яҙыусы, шағир, тәрбиәсе, эшҡыуар, китапханасы, һатыусы, ашнаҡсы, табип, теш табибы, шәфҡәт туташы, игенсе, малсы, һауынсы, ҡошсо, эшсе, бейеүсе, йырсы, тимерсе, мөхәррир, осоусы, хәрби кеше, буяусы, рәссам, рәссам-биҙәүсе, йыйыштырыусы, белеү, файҙа килтереү, ҡәнәғәт һ.б.
7.	Мой университет.	Детский сад. Школа. Среднеспециальные учебные заведения.

	Изменение существительных по падежам. Использование в речи глаголов прошедшего времени изъявительного наклонения	Высшие учебные заведения. Значение образования. Рассказ о своем вузе. Изменение существительных по падежам. Использование в речи глаголов прошедшего времени изъявительного наклонения. Уҡыусы, аттестат, белем алыу, ҡабул итеү комиссияһы, имтихан, студент, уҡыу йорто, юғары уҡыу йорто, вуз, декан урынбаҫары, лекциялар залы, уҡыу залы, китапхана, китаптар, алфавит буйынса каталог, системалы каталог, лекциялар тыңлау, белем ала, белем бирә, фән, ғалим, ғилми, ижад, имтихандар сессияһы, баһа, белемле, уҡымышлы, дәрес, Мифтахетдин Аҡмулла исемендәге Башҡорт дәүләт педагогия университеты, гуманитар фәндәр, тарихсы, тәбиғәт фәндәре, тәбиғәт белеме, теүәл фәндәр, белем, мәғариф, белем алыу, башланғыс белем, урта белем, мәктәп, педагогия колледжы, дәреслек, дәрестәр теҙмәһе, дөйөм ятаҡ, студенттар профкомы, студенттар ҡаласығы, зачет кенәгәһе, студент билеты һ.б.
8.	Человек и его характер. Имя прилагательное. Образование прилагательных. Степени сравнения прилагательных. Использование в речи глаголов желательного наклонения	Человек и его характер. Внешность человека. Духовный мир человека. Человечность. Правила хорошего тона. Поведение человека на работе, на улице, в учебе, в семье. Положительные и отрицательные качества человека.Толерантное отношение к представителям других национальностей. Человек и окружающий мир. Человек и природа. Имя прилагательное. Образование прилагательных. Степени сравнения прилагательных. Использование в речи глаголов желательного наклонения. Тышҡы ҡиәфәт, төҫ, матур ҡиәфәт, кешенең буй-һыны, һомғол һын, оҙон буйлы, буйға оҙон, урта буйлы, сәс, бөҙрә сәс, оҙон сәс, ҡыҫҡа сәс, баш, маңлай, ҡаш, бит, күҙ, танау, ҡолаҡ, ауыҙ, тел, теш, муйын, күкрәк, яурын, ҡул, аяҡ, бармаҡ, бил, арҡа, керпек, холоҡ, тәрбиәле, аҡыллы, ғәҙел, иғтибарлы, намыҫлы, оялсан, һаҡсыл, хәйләкәр, етди, сабыр, мәрхәмәтле, ихлас, тыныс, эшсән, егәрле, ғорур, йыуаш, уҫал, тәкәббер, үҙһүҙле, яуаплы, әсе телле, кешелекле, әҙәпле, етеҙ, ябай, яғымлы, бай, алсаҡ йөҙлө, йылмайыу, яҡшы, насар, насар тәртип, тупаҫ, дуҫлыҡ, ғәҙәт, яуаплы, ярҙамсыл, тиҫкәре, ҡыҙыу, көнсөл һ.б.
9.	Времена года. Имя числительное. Простые и сложные числа. Использование в речи глаголов условного наклонения	Природа Башкортостана зимой, весной, летом, осенью. Цвета. Пословицы, поговорки, загадки о временах года. Имя числительное. Простые и сложные числа. Использование в речи глаголов условного наклонения .. Йыл миҙгеле, тәбиғәт, тәбиғәт күренештәре, һауа торошо, көн үҙгәрҙе, көн һәйбәтләнде, бөгөн нисә градус, йылылык ике градус, һыуыҡлыҡ биш градус, йәй, йәйге, көҙ, көҙгө, үткән көҙ, көҙөн бик һуң, ҡыш, яҙ, иртә яҙ, һауа, саф һауа,ҡояш, ҡояш ҡыҙҙыра, ҡояшлы, болот, болотло, бөгөн [көн] болотло, болотһоҙ, ҡоро, еүеш, аяҙ, күңелле, күңелһеҙ, ҡараңғы, эҫе, эҫе көн, һалҡын, һыуыҡ, һыуыҡ көн, һыуытыу, оҙон, ҡыҫҡа, йәйғор, йәшен, ел, һалҡын ел, елле, буран, көслө буран, дауыл, ҡойон, йондоҙ, яуым-төшөм, ямғыр, ямғырлы, ямғыр яуа, күк күкрәй, борсаҡ яуа, ҡар, ҡар яуа, ҡарлы, боҙ, боҙлауыҡ, боҙ китә, ирей, тамсы, тамсы тама, ташҡын, һыу баҫыу, күләүек, гөрләүек,

		шишмә, сәскә, сәскәле, ағас, япраҡ, үлән, ҡоштар, йәнлектәр, мул, бай, ҡырау, ысыҡ, бысраҡ, йәмле, күбәләк, ҡар бөртөктәре, шыршы, яҡынлашты, туңдыра h.б.
10.	Любимые праздники. Разряды числительных Использование в речи глаголов повелительного наклонения	Традиционные праздники. Обычаи. Национальные праздники. Религиозные праздники. День рождения. Поздравления родственникам в честь праздника. Этикет выбора и дарения подарка. Воспитание уважительного отношения к обычаям башкирского народа. Разряды числительных (количественные, порядковые, приблизительные). Использование в речи глаголов повелительного наклонения. Байрам, байрам көндәре, байрам итеү, бөтә халыҡ байрамы, яңы йыл, яңы йыл төнөндә, маскарад костюмы, Ҡыш бабай, Ҡарhылыу, Халыҡ-ара ҡатын-ҡыҙҙар көнө, әсәйҙәр байрамы, Ватанды hаҡлаусылар көнө, ғашиҡтар көнө, студенттар көнө, уҡытыусылар байрамы, Еңеү байрамы, Республика көнө, Белем көнө, тыуған көн, туй, hабантуй, ат сабышы, милли көрәш, көршәк ватыу, ҡолғаға менеү, тоҡ кейеп йүгереү, ярыш, бәйге, иҫтәлекле бүләк, бүләк итеү, сувенир, сәскә, ҡотлау, ҡотлау открыткаhы, теләк, теләү, саҡырыу, ҡунаҡ, иҫәнлек-hаулыҡ, оҙон ғүмер, сәләмәтлек, ҡотло булhын, hеҙгә иң яҡшы теләктәр теләйем, уңыш, ижад, мөхәббәт, тыныс ғүмер, бәхетле көн, шатлыҡлы көн, яҡшы хәтирәләр, изге, Раштыуа, ураҙа, науруз, кәкүк сәйе, халыҡтың ғөрөф-ғәҙәте буйынса, йола.
11.	Что такое любовь? Местоимение. Интонация вопросительых предложений	Беседа о любви. Любовь к матери, природе, отчизне. День влюбленных. Объяснение в любви. Письмо с признанием в любви. SMS с признанием в любви. Местоимение. Интонация вопросительных предложений. Мөхәббәт, мөхәббәт хаты, hөйөү, hөйөлөү, hағыныу, hөйөүеңде (яратыуыңды) белдереү, SMS ебәреү, йәшлек, йәш, йәш саҡта, йәшлектә, үҫмер саҡ, матурлыҡ донъяhы, ғүмер, берҙән-бер, берҙән-берем, минең икенсе яртым, ғашиҡ, ғашиҡтар көнө, ғашиҡ булыу, яратыу, осрашыу, шатлыҡ, күңел, йөрәк, бөтә йөрәктән, ысын мөхәббәт, беренсе мөхәббәт, хис, тойғо, йондоҙ, саф, аҡҡоштар hөйөүе, парҙар, вәғәҙә, hағыныу, бағышлау, никах, никахҡа инеү, ғаилә ҡороу, ныҡлы ғаилә h.б.
12.	Башкирские национальные блюда Правильное использование в речи отрицательных, определительных, неопределенных местоимений. Изменение местоимений по падежам. Использование в речи имени действия и	Башкирские национальные блюда: мясные блюда, горячие блюда, напитки, выпечка. Правильное использование в речи отрицательных, определительных, неопределенных местоимений. Изменение местоимений по падежам. Использование в речи имени действия и инфинитива. Иртәнге (төшкө, киске) аш, ашарға бешереү, ашау, ашап алыу, ҡапҡылап алыу, ашханаға йөрөү, буфетта ашап алыу, аҙыҡ-түлек hатып алыу, барыу, эшкә (уҡырға) барыу, ҡымыҙ бешеү, бишбармаҡ бешереү, бауырhаҡ бешереү, бейә hөтө, ҡымыҙ эсеү, буҙа яhау, ҡатыҡ ойотоу, ҡорот эшләү, әскелт ҡымыҙ, тәмле бауырhаҡ.

	инфинитива	
13.	Как проводишь досуг? Наречие. Разряды наречий. Использование в речи причастий	Выходные дни. Любимые занятия. Беседа о хобби. Полезные занятия. Наречие. Разряды наречий. наречий. Использование в речи причастий. Ял көнө, ял иткәндә, буш ваҡыт, шөғөл, баҡса үҫтереү, сәскә үҫтереү, коллекция йыйыу, фотоға төшөрөү, компьютерҙа уйнау, һүрәт төшөрөү, китап уҡыу, ҡул эштәре менән шөғөлләнеү, ут, ҡояшта яныу, ҡомда ҡыҙыныу, балыҡ тотоу, кәмәләр йөрөү, ауылда ял итеү, яҡшы ял итеү, музыка тыңлау, бейеү, телевизор ҡарау, бәйләм бәйләү, тегенеү, спорт менән шөғөлләнеү, оҡшай/оҡшамай h.б.
14.	Спортивные игры. Разряды наречий. Использование в речи деепричастий	Беседа о спорте и спортивных играх. Известные спортсмены. Здравоохранение. Движение – жизнь. Здоровый образ жизни. Разряды наречий. Использование в речи деепричастий. Физик күнекмәләр, спорт, спорт ярыштары, ярыштарҙа еңеү, йәрәбә, күсмә кубок, старт алыу, спорт залы, спорт һарайы, көйәрмән, спорт буйынса инструктор, уйын ҡағиҙәләре, балалар уйындары, һикергес, һикергес аша һикереү, күнегеү, йөҙөү, йүгереү, шахмат уйнау, шашка уйнау, саңғы шыуыу, һыбай йөрөү, ат сабыштырыу, бәйге, футбол уйнау, туп индереү, уйын 2:0 менән бөттө (тамамланды), команда 1:2 иҫәбе менән отолдо, бер яҡтың да отмауы менән, ярышыусы, хәрәкәт, һаулыҡты һаҡлау, үҙ көсөңә ышаныу, миҫал, өлгө, иң беренсе, сынығыу, майҙан, ҡотҡарыу, бейеклеккә һикереү, оҙонлоҡҡа һикереү, көрәш, көрәшеү, ярышыу, спорттың милли төрҙәре, миңә атта йөрөү оҡшай (оҡшамай) h.б.

Рекомендуемая тематика учебных занятий семинарского типа (семинары, практические занятия, коллоквиумы и иные аналогичные занятия):

Тема 1: Мой университет.

Вопросы для обсуждения:

1.1. Мой Акмуллинский университет.

1.2. Направления подготовки.

1.3. История первого учительского института в республике.

1.4. Почетные профессора Акмуллинского университета.

1.5. М.Акмулла – сэсэн, просветитель, поэт.

Тема 2: Как проводишь досуг?

Вопросы для обсуждения:

2.1. Мой досуг.

2.2. Что мне нравится?

2.3. Где и как я люблю отдыхать.

2.4. Туризм в Башкортостане.

2.5. Об историко-культурном музейном комплексе «Шульган-Таш».

2.6. Отдых в АО Санаторий «Янган-Тау».

2.7. Красноусольские минеральные источники — гидрологический памятник природы в Башкортостане.

Тема 3. Моя родословная

Вопросы для обсуждения:

1.1. Понятие «шежере».

1.2. Виды шежере.

1.3. Как составляется шежере?

1.4. Моя родословная. Рассказ о своей родословной.

Требования к самостоятельной работе студентов по освоению дисциплины

1. Составление диалога не тему «Мой режим дня».
2. Чтение наизусть стихотворения.
3. Заполнение анкеты.
4. Составление родословного дерева.
5. Автобиография. Написать автобиографию (Использование в речи имен числительных)
6. Монолог на тему «Моя будущая профессия».
7. Составление обращения к абитуриентам «Наш факультет самый лучший».

8-10. Выполнение проектной работы «Башкортостан – край семи чудес».

11. Составление рассказа-описания «Моя комната».
12. Составление диалога «Мой друг».
13. Оформление поздравительной открытки с днем матери.
14. Поздравление с днем рождения по телефону.
15. Работа по картинам «Национальный праздник – сабантуй!»
16. Работа по предметным картинам «Национальные блюда башкирского народа».
17. Чтение наизусть стихотворения «Йыл миҙгелдәре»

18-20. Перевод башкирских народных сказок.

21-24. Чтение рассказов, составление плана (на башкирском языке)

25-26. Просмотр видео уроков и ответы на вопросы.

27. Работа по картине А.Х.Ситдиковой «Башҡорт балы»
28. Фонетический анализ слов (ҡыуаҡ, юлдаш, урман)
29. Работа над деформированным текстом.
30. Работа над текстом (продолжить текст).

Примерная тематика рефератов для самостоятельных работ

1. Алфавит. История башкирского алфавита и письменности.
2. «М.Гафури (М.Карим) – народный поэт Башкортостана».
3. «М.Акмулла – поэт, просветитель, сэсэн».

Руководствуясь положениями статьи 47 и статьи 48 Федерального закона от 29 декабря 2012 г. N 273-ФЗ "Об образовании в Российской Федерации" научно-педагогические работники и иные лица, привлекаемые университетом к реализации данной образовательной программы, пользуются предоставленными академическими правами и свободами в части свободы преподавания, свободы от вмешательства в профессиональную деятельность; свободы выбора и использования педагогически обоснованных форм, средств, методов обучения и воспитания; права на творческую инициативу, разработку и применение авторских программ и методов обучения и воспитания в пределах реализуемой образовательной программы и отдельной дисциплины.

Исходя из рамок, установленных учебным планом по трудоемкости и видам учебной работы по дисциплине, преподаватель самостоятельно выбирает тематику занятий по формам и количеству часов проведения контактной работы: лекции и иные учебные занятия, предусматривающие преимущественную передачу учебной информации преподавателем и (или) занятия семинарского типа (семинары, практические занятия, практикумы, лабораторные работы, коллоквиумы и иные аналогичные занятия), и (или) групповые консультации, и (или) индивидуальную работу обучающихся с преподавателем, в том числе индивидуальные консультации (по курсовым

работам/проектам – при наличии курсовой работы/проекта по данной дисциплине в учебном плане).

Рекомендуемая тематика занятий максимально полно реализуется в контактной работе со студентами очной формы обучения. В случае реализации образовательной программы в заочной / очно-заочной форме трудоемкость дисциплины сохраняется, однако объем учебного материала в значительной части осваивается студентами в форме самостоятельной работы. При этом требования к ожидаемым образовательным результатам студентов по данной дисциплине не зависят от формы реализации образовательной программы.

7. Учебно-методическое и информационное обеспечение дисциплины:

литература:

1. Усманова М.Г. Изучаем башкирский язык: интенсивный курс обучения – Уфа: Китап,2011. – МО РБ

2. Усманова М.Г. Башкирский язык.Учебник – Уфа: Китап, 2008. – МО РБ

3. Исянгулова Г.А. Современный башкирский язык: теория и практика.- Уфа: БГУ, 2007.

4. Абубакирова З.Ф. Я читаю по-башкирски. Книга для чтения со словарем.– Уфа, 2007.

программное обеспечение:

Операционные системы: Astra Linux (Россия), Ubuntu (свободно распространяемое ПО) / MS Windows / пр.

Веб-браузер: Mozilla Firefox (свободно распространяемое ПО) / пр.

Офисный пакет: "Мой офис" (Россия), LibreOffice (свободно распространяемое ПО) / MS Office /пр.: текстовый редактор, табличный процессор (создание таблиц), программа подготовки презентаций, графический редактор.

базы данных, информационно-справочные материалы и поисковые системы:

1. http://www.consultant.ru
2. http://www.garant.ru
3. http://fgosvo.ru
4. https://bashlang.ru/
5. https://region.bspu.ru/
6. https://bez-bashkorttar.ru/

8. Материально-техническое обеспечение дисциплины:

Для проведения занятий лекционного типа используются специальные помещения (учебные аудитории), оборудованные техническими средствами обучения – мультимедийной проекционной техникой.

Для проведения занятий семинарского типа, текущего контроля и промежуточной аттестации достаточно специальных помещений (учебных аудиторий), оборудованных специализированной мебелью (для обучающихся) меловой / маркерной доской.

Для организации самостоятельной работы обучающимся предоставляются помещения, оснащенные компьютерной техникой с возможностью подключения к сети «Интернет» и обеспечением доступа в электронную информационно-образовательную среду университета.

Для обучения инвалидов и лиц с ограниченными возможностями здоровья университетом могут быть представлены специализированные средства обучения, в том числе технические средства коллективного и индивидуального пользования:

– **Оборудование для лиц с нарушением зрения:** Портативный ручной видео увеличитель Ruby; Принтер для печати рельефно-точечным шрифтом Брайля; Тактильный

дисплей Брайля Focus 40 Blue; Электронная пишущая машинка Twen T180+ с дополнительной установкой шрифта Брайля;

– **Оборудование для лиц с нарушением слуха и речи:** Речевой компьютерный тренажер Дэльфа-142.1; Аппарат слуховой электронный воздушного звукопроведения заушного типа У-01 «Исток»; Аудиометр автоматизированный АА – 02; Портативная информационная индукционная система для слабослышащих «Исток» А2; Индуктор заушный;

– **Оборудование для лиц с нарушением ОДА:** Приспособление для письма Writing-Bird; Специализированная мышь для лиц с нарушениями опорно-двигательного аппарата - джойстик компьютерный инклюзивный Optima Joystick; Специализированная клавиатура с большими кнопками для лиц с заболеваниями опорно-двигательного аппарата и слабовидящими людьми.

9. Методические рекомендации по изучению дисциплины

Основная цель учебной дисциплины «Башкирский язык» – научить обучающихся практически пользоваться башкирским языком, как средством общения в пределах установленного программой словарного и грамматического минимумов, а также сфер учебного, бытового, делового общения. Достижение указанной цели предполагает наличие у обучающихся таких умений и навыков, как чтение адаптированной литературы на башкирском языке; участие в устном общении и вести беседы, диалоги.

Начинать изучение дисциплины необходимо с рассмотрения его содержания по программе, затем следует приступить к рассмотрению отдельных тем. Сначала нужно ознакомиться с содержащимися в данной теме вопросами, их последовательностью, а последующем уже приступить к изучению содержания темы. При первом чтении необходимо получить общее представление об излагаемых вопросах. При повторном чтении рекомендуется параллельно вести записи, отметить основные слова, а также впервые встретившиеся слова с кратким пояснением их сущности. По возможности необходимо систематизировать материал, представлять его в виде краткого тематического словаря, таблиц.

Вникание в сущность того или иного вопроса способствует более глубокому и прочному усвоению материала.

Переходить к изучению новой темы следует только после полного изучения пройденного материала.

При завершении изучения дисциплины выполняется контрольная работа, которая акцентирует внимание на более важных вопросах дисциплины. В процессе изучения дисциплины обучающиеся должны выполнить одну контрольную работу за семестр.

Контрольную работу нужно выполнить самостоятельно.

В случае организации учебной работы с использованием дистанционных образовательных технологий занятия проводятся в электронной информационно-образовательной среде университета на сайтах дистанционного обучения https://sdo.bspu.ru (сайт для студентов заочной формы обучения) и https://osdo.bspu.ru (сайт для студентов очной и очно-заочной форм обучения). Инструкции для работы в системе дистанционного обучения для преподавателей и студентов размещены на сайтах дистанционного обучения.

10. Требования к промежуточной аттестации и оценочные материалы для ее проведения

Промежуточная аттестация выполняется в форме оценки по рейтингу.

Оценочные материалы текущего контроля и промежуточной аттестации представлены тестами.

Примерные вопросы, задания для проведения промежуточной аттестации по дисциплине и критерии оценивания:

Выскажите свое мнение по вопросу:

1. Чему способствует изучение своей родословной?
2. Национальные и религиозные праздники. Ваше отношение к ним.

Примерные тестовые задания:

На соответствие:

1. Установите соответствие:

Кем ни эшләй?	Кем?
Тәмле бәлеш бешерә	өләсәй
Ултырғысты төҙәтә	әсәй
Ҡустыма әкиәт һөйләй	олатай
Беҙҙе тәртипкә өйрәтә	атай

На выбор одного ответа из нескольких предложенных:

Ҡасан? һорауына яуап биргән һүҙҙәрҙе билдәләргә:

а) бөгөн, кисә, ай;

б) иртәгә, бөгөн, кисә;

в) кис, иртәнге аш, төшкө аш;

г) бер ай, ике йыл, бер быуат.

В полном объеме оценочные материалы хранятся на кафедре, реализующей данную дисциплину. Оценочные материалы с автоматизированной проверкой результатов обучения размещаются в электронной информационно-образовательной среде университета на сайтах дистанционного обучения https://sdo.bspu.ru (сайт для студентов заочной формы обучения) и https://osdo.bspu.ru (сайт для студентов очной и очно-заочной форм обучения)

Планируемые уровни сформированности компетенций обучающихся и критерии оценивания

Уровни	Содержательное описание уровня	Основные признаки выделения уровня (этапы формирования компетенции, критерии оценки сформированности)	Пятибалльная шкала (академическая) оценка	БРС, % освоения (рейтинговая оценка)
Повышенный	Творческая деятельность	*Включает нижестоящий уровень.* Умение самостоятельно принимать решение, решать проблему/задачу теоретического или приактического характера на основе изученных методов, приемов, технологий.	Отлично	90-100
Базовый	Применение знаний и умений в более широких контекстах учебной и профессиональной деятельности,	*Включает нижестоящий уровень.* Способность собирать, систематизировать, анализировать и грамотно использовать информацию из самостоятельно найденных	Хорошо	70-89,9

	нежели по образцу, с большей степенью самостоятельности и инициативы	теоретических источников и иллюстрировать ими теоретические положения или обосновывать практику применения.		
Удовлетворительный (достаточный)	Репродуктивная деятельность	Изложение в пределах задач курса теоретически и практически контролируемого материала	Удовлетворительно	50-69,9
Недостаточный	Отсутствие признаков удовлетворительного уровня		Неудовлетворительно	Менее 50

Результаты текущего контроля и промежуточной аттестации в соответствии с применяемой университетом балльно-рейтинговой системой оценки качества образования вносятся в электронные ведомости и таким образом отображаются в электронном портфолио студента в электронной информационно-образовательной среде университета. Результаты промежуточной аттестации (кроме неудовлетворительных) вносятся и в зачетные книжки студентов.

Разработчик:
Старший преподаватель кафедры башкирского языка и литературы Г.Ш.Давлеткулова

Эксперты:
канд. филол. наук, доцент кафедры башкирского и других родных языков и литератур ГАУ ДПО ИРО РБ А.Г.Ильмухаметов

канд. пед. наук, доцент, зав. кафедрой башкирского языка и литературы С.А.Тагирова

МИНПРОСВЕЩЕНИЯ РОССИИ

ФГБОУ ВО «Башкирский государственный педагогический университет им. М. Акмуллы»

РАБОЧАЯ ПРОГРАММА ДИСЦИПЛИНЫ

ФТД.В.03 ИСТОРИЯ И КУЛЬТУРА БАШКОРТОСТАНА

для всех направлений подготовки
для всех профилей подготовки

квалификация выпускника: бакалавр

1. **Целью дисциплины** является развитие универсальной компетенции:

- способность воспринимать межкультурное разнообразие общества в социально-историческом, этическом и философском контекстах (УК-5);

индикаторы достижения:

- имеет представление о межкультурном разнообразии общества в социально-историческом аспекте (УК-5.1).

2. Трудоемкость учебной дисциплины зафиксирована учебным планом соответствующей основной профессиональной образовательной программы, выражается в зачетных единицах. Одна зачетная единица равна 36 академическим часам продолжительностью 45 минут (27 астрономическим часам по 60 минут) и включает часы контактной работы и часы самостоятельной работы студента, в том числе часы, отводимые на процедуры контроля и подготовку к ним.

3. Место дисциплины в структуре основной образовательной программы:

Дисциплина «История и культура Башкортостана» относится к факультативам

4. Планируемые результаты обучения по дисциплине, обеспечивающие достижение планируемых результатов освоения образовательной программы:

В результате освоения дисциплины студент должен:

Знать:

– понятие межкультурного разнообразия общества в социально-историческом контексте.

Уметь:

–видеть межкультурное разнообразие общества в социально-историческом контексте.

Владеть:

- навыком понимания причинно-следственных связей межкультурного разнообразия общества.

5. Виды учебной работы по дисциплине зафиксированы учебным планом основной профессиональной образовательной программы по указанному направлению и профилю, выражаются в академических часах.

Часы контактной работы и самостоятельной работы студента и часы, отводимые на процедуры контроля, могут различаться в учебных планах ОПОП по формам обучения.

Объем контактной работы включает часы контактной аудиторной работы (лекции/практические занятия/ лабораторные работы), контактной внеаудиторной работы (контроль самостоятельной работы), часы контактной работы в период аттестации. Контактная работа, в том числе может проводиться посредством электронной информационно-образовательной среды университета с использованием ресурсов сети Интернет и дистанционных технологий, на сайтах дистанционного обучения https://sdo.bspu.ru (сайт для студентов заочной формы обучения) и https://osdo.bspu.ru (сайт для студентов очной и очно-заочной форм обучения).

6. Содержание дисциплины

Содержание разделов дисциплины:

№	Наименование раздела дисциплины	Содержание раздела
1.	Башкортостан с древнейших времен до вхождения в состав Русского государства	Важнейшие археологические памятники Южного Урала. Первые письменные сведения о

		раннебашкирских племенах. Башкирские племена под властью Золотой Орды. Культурное развитие башкирского края.
2.	Вхождение башкирских племен в состав Русского государства. Начало колонизации башкирского края и борьба народов Башкортостана против политики царизма (вторая половина XVI-середина XIX вв.)	Вхождение башкир в состав Русского государства и начало процесса формирования общего политического, экономического и культурного пространства страны. Территория, население, управление краем. Начало колонизации башкирских земель Башкирские восстания XVII-XVIII вв. Участие башкир в Крестьянской войне 1773-1775 гг. Участие башкирского народа в Отечественной войне 1812 года. Основные тенденции становления и развития самобытной башкирской культуры и ее взаимодействие с культурой народов России.
3.	Буржуазные реформы 60-70-х годов XIX века и развитие капитализма в Башкортостане	Политическое, социально-экономическое и культурное развитие Башкортостана в условиях буржуазных реформ 60-70-х годов XIX века. Становление капиталистических отношений в крае, формирование и развитие новых общественных классов – буржуазии и пролетариата, в том числе из представителей коренных национальностей. Рост национального самосознания нерусских народов Башкортостана и формирование многонационального, межконфессионального, поликультурного пространства на территории края.
4.	Башкирский край в конце XIX-начале XX вв. Первая российская революция, события Февраля-Октября 1917 года и Гражданская война на территории Башкортостана	Политическое и социально-экономическое развитие башкирского края в конце XIX – начале XX вв., нарастание социальной напряженности в обществе и общественно-политические и революционные движения в Башкортостане. Первая российская революция на территории края. Участие представителей Башкортостана в работе Государственной думы. Участие народов Башкортостана в Первой мировой войне. Февральская и Октябрьская революции 1917 года в Башкортостане. Становление и развитие башкирского национального движения. Провозглашение башкирской автономии. Гражданская война на территории края, возникновение Башкирской автономной республики в составе РСФСР. Культурное развитие края в условиях глобальных политических и социально-экономических потрясений.
5.	Экономическое и социально-	Положение башкирского края после окончания

	политическое развитие Башкирской АССР в 20-е – начале 40-х годов XX века	Гражданской войны и иностранной военной интервенции. Переход от политики военного коммунизма к НЭПу. Начало индустриального развития БАССР в конце 20-х – начале 30-х годов. Коллективизация сельского хозяйства в республике. Изменение социальной структуры населения Башкирской АССР. Вклад БАССР в укреплении оборонного потенциала СССР и превращение республики в центр нефтедобывающей и нефтеперерабатывающей промышленности («второе Баку»). Становление и развитие многонациональной советской культуры БАССР и усиление ее идеологической направленности. Создание сети высших и средних специальных учебных заведений, подготовка кадров для различных сфер общественной жизни. Ликвидация неграмотности населения, введение всеобщего начального школьного обучения. Достижения науки и производства.
6.	Башкирская АССР в годы Великой Отечественной войны (1941-1945 гг.)	Начало Великой Отечественной войны и перестройка деятельности партийных и советских органов, все сфер жизни республики на военный лад. Военно-мобилизационные мероприятия в БАССР и формирование воинских соединений на территории республики. Воины из БАССР на фронтах Великой Отечественной войны. Боевой путь 112-й Башкирской кавалерийской дивизии. Вклад тружеников тыла в победу над фашистской Германией. Культурное развитие БАССР в годы войны.
7.	Башкирская АССР в 1945-1985 гг.	Политическое и социально-экономическое развитие БАССР в послевоенные десятилетия. XX съезд КПСС и попытки реформирования советской модели социализма. БАССР в условиях незавершённых реформ. «Хрущевская оттепель» и эпоха Брежнева и их отражение в общественно-политической, экономической и социальной сферах жизни БАССР. Культурное развитие республики: достижения и проблемы.
8.	БАССР в условиях ускорения и перестройки: желаемое и действительность (1985-1991 гг.) Становление и развитие Республики Башкортостан в	Концепция ускорения социально-экономического развития страны и перестройки всех сфер жизни советского общества, попытки ее реализации в БАССР. Становление и развитие новой российской

	условиях коренных политических и социально-экономических изменений в стране	государственности и роль Республики Башкортостан в системе федеративных отношений. Культурная жизнь республики. Роль Башкортостана в социокультурном пространстве многонациональной России. Башкортостан на современном этапе: достижения и проблемы.

Рекомендуемая тематика учебных занятий в форме контактной работы:

Рекомендуемая тематика учебных занятий лекционного типа (предусматривающих преимущественную передачу учебной информации преподавателями):

Тема 1. Южный Урал в раннем средневековье. Вхождение башкир в состав России.

Тема 2. Башкирия в составе России в XVII-XIX веках. Культурное пространство России.

Тема 3. Башкирия в условиях кризиса Российской империи в начале XX века. Установление советской государственности.

Тема 4. Советская Башкирия в период социально-экономических и культурных преобразований 1920-1930-х гг.

Тема 5. Великая Отечественная война в памяти народов Башкирии.

Тема 6. Башкирская АССР в 1946-1991 гг. Культура и быт народов Башкирии.

Тема 7. Республика Башкортостан на рубеже XX-XXI вв. Духовная жизнь современного Башкортостана.

Рекомендуемая тематика учебных занятий семинарского типа (семинары, практические занятия, коллоквиумы и иные аналогичные занятия):

Тема 1: Башкортостан с древнейших времен до вхождения в состав Русского государства

Вопросы для обсуждения:

1. Важнейшие археологические памятники Южного Урала.
2. Первые письменные сведения о раннебашкирских племенах.
3. Башкирские племена под властью Золотой Орды.
4. Культурное развитие башкирского края.

Тема 2: Вхождение башкирских племен в состав Русского государства. Начало колонизации башкирского края и борьба народов Башкортостана против политики царизма (вторая половина XVI- середина XIX вв.)

Вопросы для обсуждения:

1. Вхождение башкир в состав Русского государства и начало процесса формирования общего политического, экономического и культурного пространства страны.
2. Территория, население, управление краем. Начало колонизации башкирских земель.
3. Башкирские восстания XVII-XVIII вв. Участие башкир в Крестьянской войне 1773-1775 гг.
4. Участие башкирского народа в Отечественной войне 1812 года.
5. Основные тенденции становления и развития самобытной башкирской культуры и ее взаимодействие с культурой народов России.

Тема3: Буржуазные реформы 60-70-х годов XIX века и развитие капитализма в Башкортостане

Вопросы для обсуждения:

1. Политическое, социально-экономическое и культурное развитие Башкортостана в условиях буржуазных реформ 60-70-х годов XIX века.

2. Становление капиталистических отношений в крае, формирование и развитие новых общественных классов – буржуазии и пролетариата, в том числе из представителей коренных национальностей.
3. Рост национального самосознания нерусских народов Башкортостана и формирование многонационального, межконфессионального, поликультурного пространства на территории края.

Тема 4: Башкирский край в конце XIX- начале XX вв. Первая российская революция, события Февраля-Октября 1917 года и Гражданская война на территории Башкортостана.

Вопросы для обсуждения:

1. Политическое и социально-экономическое развитие башкирского края в конце XIX – начале XX вв., нарастание социальной напряженности в обществе, общественно-политические и революционные движения в Башкортостане.
2. Первая российская революция на территории края. Участие представителей Башкортостана в работе Государственной думы.
3.Участие народов Башкортостана в Первой мировой войне.
4. Февральская и Октябрьская революции 1917 года в Башкортостане. Становление и развитие башкирского национального движения. Провозглашение башкирской автономии.
5. Гражданская война на территории края, возникновение Башкирской автономной республики в составе РСФСР.
6. Культурное развитие края в условиях глобальных политических и социально-экономических потрясений.

Тема 5: Экономическое и социально-политическое развитие Башкирской АССР в 20-е – начале 40-х годов XX века.

Вопросы для обсуждения:

1. Положение башкирского края после окончания Гражданской войны и иностранной военной интервенции. Переход от политики военного коммунизма к НЭПу.
2. Начало индустриального развития БАССР в конце 20-х – начале 30-х годов. Коллективизация сельского хозяйства в республике.
3. Изменение социальной структуры населения Башкирской АССР.
4. Вклад БАССР в укреплении оборонного потенциала СССР и превращение республики в центр нефтедобывающей и нефтеперерабатывающей промышленности («второе Баку»).
5. Становление и развитие многонациональной советской культуры БАССР и усиление ее идеологической направленности. Создание сети высших и средних специальных учебных заведений и подготовка кадров для различных сфер общественной жизни. Ликвидация неграмотности населения, введение всеобщего начального школьного обучения. Достижения науки и производства.

Тема 6: Башкирская АССР в годы Великой Отечественной войны (1941-1945 гг.)

Вопросы для обсуждения:

1. Начало Великой Отечественной войны и перестройка деятельности партийных и советских органов все сфер жизни республики на военный лад.
2. Военно-мобилизационные мероприятия в БАССР и формирование воинских соединений на территории республики.
3. Воины из БАССР на фронтах Великой Отечественной войны. Боевой путь 112-й Башкирской кавалерийской дивизии.
4. Вклад тружеников тыла в победу над фашистской Германией.
5. Культурное развитие БАССР в годы войны.

Тема 7: Башкирская АССР в 1945-1985 гг.

Вопросы для обсуждения:

1. Политическое и социально-экономическое развитие БАССР в первые послевоенные десятилетия.
2. XX съезд КПСС и попытки реформирования советской модели социализма. БАССР в условиях незавершённых реформ.
3. «Хрущевская оттепель» и эпоха Брежнева и их отражение в общественно-политической, экономической и социальной сферах жизни БАССР.
4. Культурное развитие республики: достижения и проблемы.

Тема 8: БАССР в условиях ускорения и перестройки: желаемое и действительность (1985-1991 гг.) Становление и развитие Республики Башкортостан в условиях коренных политических и социально-экономических изменений в стране.

Вопросы для обсуждения:

1. Концепция ускорения социально-экономического развития страны и перестройки всех сфер жизни советского общества, попытки ее реализации в БАССР.
2. Становление и развитие новой российской государственности и роль Республики Башкортостан в системе федеративных отношений.
3. Культурная жизнь республики. Роль Башкортостана в социокультурном пространстве многонациональной России.
4. Башкортостан на современном этапе: достижения и проблемы.

Требования к самостоятельной работе студентов по освоению дисциплины

1. Подготовить презентацию.
2. Составить словарь основных категорий дисциплины.
3. Подготовить исторический проект на тему «История моего населенного пункта».

Примерный перечень тем презентаций:

1. Первые упоминания о башкирах.
2. Башкирские шежере.
3. Основание Уфы.
4. Народы Башкортостана в Отечественной войне 1812 г.
5. Религиозное многообразие Башкортостана.
6. Лидеры башкирского национального движения в 1917-1920 гг.
7. Особенности образования Башкирской автономии.
8. Гражданская война на территории Южного Урала.
9. Эвакуация в Башкирию в годы Великой Отечественной войны.
10. Историко-культурные места Уфы и Башкортостана.
11. Особенности быта и досуга народов Башкортостана.
12. Принятие Декларации о государственном суверенитете Республики Башкортостан.

Руководствуясь положениями статьи 47 и статьи 48 Федерального закона от 29 декабря 2012 г. № 273-ФЗ «Об образовании в Российской Федерации» научно-педагогические работники и иные лица, привлекаемые университетом к реализации данной образовательной программы, пользуются предоставленными академическими правами и свободами в части свободы преподавания, свободы от вмешательства в профессиональную деятельность; свободы выбора и использования педагогически обоснованных форм, средств, методов обучения и воспитания; права на творческую инициативу, разработку и применение авторских программ и методов обучения и воспитания в пределах реализуемой образовательной программы и отдельной дисциплины.

Исходя из рамок, установленных учебным планом по трудоемкости и видам учебной работы по дисциплине, преподаватель самостоятельно выбирает тематику занятий по формам и количеству часов проведения контактной работы: лекции и иные учебные занятия, предусматривающие преимущественную передачу учебной информации преподавателем и (или) занятия семинарского типа (семинары, практические занятия, практикумы, лабораторные работы, коллоквиумы и иные аналогичные занятия), и (или) групповые консультации, и (или) индивидуальную работу обучающихся с преподавателем, в том числе индивидуальные консультации (по курсовым работам/проектам – при наличии курсовой работы/проекта по данной дисциплине в учебном плане).

Рекомендуемая тематика занятий максимально полно реализуется в контактной работе со студентами очной формы обучения. В случае реализации образовательной программы в заочной/очно-заочной форме трудоемкость дисциплины сохраняется, однако объем учебного материала в значительной части осваивается студентами в форме самостоятельной работы. При этом требования к ожидаемым образовательным результатам студентов по данной дисциплине не зависят от формы реализации образовательной программы.

7. Учебно-методическое и информационное обеспечение дисциплины:

литература:

1. История культуры Башкортостана: учебное пособие / авт.-сост. С.А. Халфин, А.С. Халфин; отв. ред. Л.Д. Матвеева; Федеральное государственное бюджетное образовательное учреждение высшего профессионального образования «Уфимский государственный университет экономики и сервиса». 9-е изд., доп. и испр. Уфа: Уфимский государственный университет экономики и сервиса, 2013. 59 с. Режим доступа: по подписке. URI: http://biblioclub.ru/index.php?page= book&id=272470. Текст: электронный.

2. История Башкортостана в XX веке [Текст]: учеб. для студентов вуза / под ред. М. Б. Ямалова, Р. З. Алмаева; М-во образования и науки РФ, БГПУ. Уфа: БГПУ, 2007. 202 с.

3. Постников, С.П. Социокультурная история Урала: курс лекций / С.П. Постников, А.В. Сперанский; Министерство образования и науки Российской Федерации, Федеральное государственное бюджетное образовательное учреждение высшего профессионального образования «Уральская государственная архитектурно-художественная академия» (ФГБОУ ВПО «УралГАХА»). Екатеринбург: Архитектон, 2015. 155 с.: ил. Библиогр. в кн.; То же [Электронный ресурс]. URI: http://biblioclub.ru/index.php?page=book&id=455466

программное обеспечение:

Операционные системы:

Astra Linux (Россия), Ubuntu (свободно распространяемое ПО) / MS Windows / пр.

Веб-браузер: Mozilla Firefox (свободно распространяемое ПО) / пр.

Офисный пакет: "Мой офис" (Россия), LibreOffice (свободно распространяемое ПО) / MS Office /пр.: текстовый редактор, табличный процессор (создание таблиц), программа подготовки презентаций, графический редактор.

базы данных, информационно-справочные материалы и поисковые системы:

1. http://fgosvo.ru
2. www.lants.tellur.ru/history/
3. https://pamyat-naroda.ru
4. www.kulichkovvk.ru

8. Материально-техническое обеспечение дисциплины:

Для проведения занятий лекционного типа используются специальные помещения (учебные аудитории), оборудованные техническими средствами обучения – мультимедийной проекционной техникой.

Для проведения занятий семинарского типа, текущего контроля и промежуточной аттестации достаточно специальных помещений (учебных аудиторий), оборудованных специализированной мебелью (для обучающихся) меловой / маркерной доской.

Для организации самостоятельной работы обучающимся предоставляются помещения, оснащенные компьютерной техникой с возможностью подключения к сети «Интернет» и обеспечением доступа в электронную информационно-образовательную среду университета.

Для обучения инвалидов и лиц с ограниченными возможностями здоровья университетом могут быть представлены специализированные средства обучения, в том числе технические средства коллективного и индивидуального пользования:

– **Оборудование для лиц с нарушением зрения:** Портативный ручной видео увеличитель Ruby; Принтер для печати рельефно-точечным шрифтом Брайля; Тактильный дисплей Брайля Focus 40 Blue; Электронная пишущая машинка Twen T180+ с дополнительной установкой шрифта Брайля;

– **Оборудование для лиц с нарушением слуха и речи:** Речевой компьютерный тренажер Дэльфа-142.1; Аппарат слуховой электронный воздушного звукопроведения заушного типа У-01 «Исток»; Аудиометр, автоматизированный АА – 02; Портативная информационная индукционная система для слабослышащих «Исток» А2; Индуктор заушный;

– **Оборудование для лиц с нарушением ОДА:** Приспособление для письма Writing-Bird; Специализированная мышь для лиц с нарушениями опорно-двигательного аппарата - джойстик компьютерный инклюзивный Optima Joystick; Специализированная клавиатура с большими кнопками для лиц с заболеваниями опорно-двигательного аппарата и слабовидящими людьми.

9. Методические рекомендации по изучению дисциплины

Дисциплина «История и культура Башкортостан» занимает важное место в мировоззренческие и профессиональные подготовки будущих специалистов. Она призвана способствовать формированию гражданской позиции студентов-бакалавров.

Цель изучения дисциплины: формирование исторического сознания и исторического мышления студентов, повышение уровня их гуманитарной подготовки, общей и политической культуры.

Задачи изучения дисциплины: вооружение студентов историческим опытом Республики Башкортостан, являющегося издревле местом совместного проживания народов, принадлежащих к различным языковым, этнокультурным и конфессиональным общностям, регионом синтеза их культур; воспитание уважительного отношения к отечественной истории, к истории, обычаям и традициям народам республики; привитие навыков анализа современного состояния республики – одного из крупных и многонаселенных субъектов Российской Федерации, вносящего существенный вклад в экономический и культурный потенциал Отечества; приобретение черт гражданской и социальной активности, осознанное участие в общественно-политической жизни республики.

Теоретический курс имеет практическое значение, т.к. он обладает большим воспитательным потенциалом, а его содержание богато материалом, необходимым будущему специалисту в его профессиональной деятельности.

Изучающие дисциплину «История и культура Башкортостана» должны помнить о предметно-конкретном, содержательном характере исторического процесса. В этой связи встаёт вопрос об отборе исторических фактов, которые желательно или даже обязательно

знать. Это, прежде всего, сложные и противоречивые процессы, которые происходили в истории и которые на сегодняшний день по-прежнему являются дискуссионными, знаковые для истории события и явления, жизнь и деятельность крупных исторических фигур, революции и масштабные реформы и т.д.

Студент, осваивающий курс «История и культура Башкортостан» должен знать о причинно-следственной связи исторических событий. Поэтому, анализируя те или иные явления или процессы, ему необходимо определить их причины, содержание, последствия, сформулировать аргументированные выводы.

В случае организации учебной работы с использованием дистанционных образовательных технологий занятия проводятся в электронной информационно-образовательной среде университета на сайтах дистанционного обучения https://sdo.bspu.ru (сайт для студентов заочной формы обучения) и https://osdo.bspu.ru (сайт для студентов очной и очно-заочной форм обучения). Инструкции для работы в системе дистанционного обучения для преподавателей и студентов размещены на сайтах дистанционного обучения.

10. Требования к промежуточной аттестации и оценочные материалы для ее проведения

Промежуточная аттестация выполняется в форме оценки по рейтингу.

Оценочные материалы текущего контроля и промежуточной аттестации представлены в вопросах устного опроса, тестовых заданий.

Примерные тестовые задания:

1. Анализ тестовых исторических источников с выбором одного правильного ответа из предложенных: Прочтите отрывок из воспоминаний известного художника XIX в. и укажите фамилию художника: *««Юность преподобного Сергия» окончена. Мои в восторге, я же смутно чем-то недоволен. Больше всего недоволен лицом и, быть может, размером картины, слишком большим, несоответствующим необходимости. Однако я молчу, чтобы не смущать до времени своих и не растравлять свое сомнение. Зима в тот год в Уфе была чудесная. Морозы были большие, но не сорокаградусные, как бывали в те времена частенько в наших краях. После работы я ездил один или вдвоем с Ольгой в Старую Уфу к родным покойной жены. Славные были эти поездки. К вечеру велишь, бывало, заложить пару с пристяжной в легкие санки, оденешься потеплей, закутаешь ноги полостью и прямо из ворот полетишь вниз по Казанской. Снежная пыль обдает лицо, шуба вся в снегу, а кучер-татарин рад угодить молодому хозяину - московскому гостю, покрикивает на вяток».*

1. М.В. Нестеров
2. В.Г. Перов
3. И.Е. Репин
4. А.Э. Тюлькин
5. А.Д. Бурзянцев
6. А.Ф. Лутфуллин

Ответ: _____

2. На соответствие: Установите соответствие между событиями и участниками этих событий и годами: к каждой позиции первого столбца подберите соответствующую позицию из второго столбца.

События	Участники
А. Оренбургская экспедиция	1. И. Кирилов
Б. Крестьянская война 1773-1775 гг.	2. А. Свидерский
В. Октябрьское вооруженное восстание 1917 г. в Уфе	3. Ш. Манатов
Г. Башкирское национальное движение 1917-1920-х гг.	4. Кинзя Арсланов
	5. П.Рычков
	6. Батырша

Ответ:

А	Б	В	Г

3. Множественный выбор. Определение причинно-следственных связей: В 1797 г. на территории Башкирии была введена система кантонного управления. Укажите два любых последствия данного события.

1. Усиливался административный контроль за башкирским населением со стороны государства.
2. Начался процесс государственного закрепощения башкир.
3. Сокращалось количество промышленных предприятий в крае.
4. Башкиры были переведены в военное сословие.
5. Была упразднена Уфимская губерния.

Ответ:_____

4. Установление последовательности: Расположите в хронологическом порядке следующие события:

А. Открытие башкирской нефти
Б. Переход в БАССР ко всеобщему семилетнему обучению
В. Объединение Уфимской губернии с Малой Башкирией
Г. Реформа башкирской письменности (яналиф)
Д. Открытие Башкирского государственного театра оперы и балета и Башкирской государственной филармонии

Ответ: А-___; Б-___; В-___; Г___.Д___.

Могут быть тестовые задания

- на анализ исторических карт, схем;
-анализ иллюстративного материала

Примерный перечень вопросов для устного опроса:

1. Какие источники по древней и средневековой истории Башкортостана Вам известны?
2. Каковы особенности первоначального заселения Южного Урала?
3. Каковы особенности культуры и быта древних башкир?
4. Какие башкирские племена входили в состав Ногайской орды, Казанского и Сибирского ханств?
5. Как складывались отношения башкирских родов с Казанским ханством?
6. Почему башкирские племена вошли в состав Российского государства на особых условиях?
7. Почему Оренбургская экспедиция стала новым периодом в истории Башкортостана.
8. Чем конфессиональная структура населения Башкортостана в XVIII в. отличалась от второй половине XIX- начала XX века.
9. Почему Южный Урал стал местом политической и административной ссылки?
10. Какова социальная и национальная структура населения Башкортостана в XVI-XIX вв.?
11. Какова конфессиональная структура населения Башкортостана во второй половине XIX века?
12. Какую роль сыграл З.Валиди в национальном движении в Башкирии 1917-1919 гг.?
13. Как «культурная революция» в СССР повлияла на духовную жизнь населения Башкирии?
14. Какую роль сыграли представителя союзных республик в создании нефтяной промышленности Башкирии?

15. В чем выражался вклад народов БАССР в Победу над фашистской Германией в годы Великой Отечественной войны?
16. Какую помощь оказала Башкирия в восстановлении разрушенных территорий страны после войны?
17. Какой вклад внесли деятели литературы и искусства республики в советскую культуру?
18. Насколько было оправданным провозглашение государственного суверенитета РБ и других субъектов РФ в 1990-е гг.?

Примерный перечень вопросов для промежуточной аттестации в форме оценки по рейтингу:

1. Проблема этногенеза башкирского народа.
2. Первые письменные сведения о раннебашкирских племенах.
3. Хозяйство, быт и культура раннебашкирских племен.
4. Башкирские племена под властью Золотой Орды и проблема их политических, социально-экономических и культурных взаимоотношений с завоевателями, покоренными и другими народами монгольской империи.
5. Вхождение башкирских племён в состав Русского государства.
6. Хозяйство, социальные отношения и культура в Башкортостане после присоединения к Русскому государству.
7. Колонизация башкирского края. Противоречивость процесса экономической, социально-политической и культурной интеграции России и Башкортостана.
8. Культура, просвещение в башкирском крае во второй половине XVI- середине XIX вв.
9. Буржуазные реформы 60-70-х годов XIX века и развитие капитализма в Башкортостане. Культурные преобразования в крае.
10. Башкортостан на рубеже XIX- XX вв. : политическое, социально-экономическое и культурное развитие.
11. Первая Российская революция на территории Башкортостана.
12. Участие представителей Башкортостана в работе Государственной думы.
13. Башкортостан в годы Первой мировой войны: экономическое, социально-политическое и культурное положение в крае.
14. Февральская буржуазно-демократическая революция и возникновение двоевластия в крае.
15. Октябрьская революция 1917 года и приход к власти большевиков и левых эсеров в Уфимской губернии.
16. Создание Уфимского губревкома. Первые мероприятия Советской власти в политической и социально-экономической сферах. Преобразования в сфере культуры и образования.
17. Провозглашение башкирской автономии (ноябрь-декабрь 1917 года).
18. Гражданская война на территории Башкортостана.
19. Соглашение Центральной власти с Башкирским правительством о советской автономии Башкирии (март 1918 года).
20. Объединение Малой Башкирии и Уфимской губернии, образование Большой Башкирии (1922 год).
21. Положение башкирского края после окончания Гражданской войны, переход от военного коммунизма к НЭПу.
22. Башкирская АССР в условиях утверждения авторитарного политического режима в 20-е годы XX века. Развитие образования и культуры.
23. Индустриальное развитие и коллективизация сельского хозяйства в БАССР. Культурная революция и усиление ее идеологического воздействия на все сферы жизни общества.

24. Утверждение личной диктатуры Сталина и формирование тоталитарного политического режима в стране и в республике к середине 30-х годов XX века.
25. Политические репрессии 20-х – 30-х годов XX века в БАССР.
26. Культурное развитие БАССР в 20-е – начале 40-х годов XX века: достижения, проблемы, противоречия.
27. Башкирская АССР в годы Великой Отечественной войны и ее вклад в победу над фашистской Германией. Социально-экономическое и культурное развитие республики в годы войны.
28. Политическое, социально-экономическое, культурное развитие БАССР в послевоенные десятилетия (1945-1985 гг.)
29. М.С. Горбачев: концепция ускорения и перестройки; попытки их реализации в Башкирской АССР. Образование и культура в условиях реформирования всех сфер жизни советского общества.
30. Распад СССР. Становление новой российской государственности и роль Республики Башкортостан в системе федеративных отношений.
31. Принятие Декларации о государственном суверенитете Республики Башкортостан (октябрь 1991 года). Политика, экономика, культура в условиях «неограниченного» суверенитета Республики.
32. Политическое, социально-экономическое и культурное развитие республики на современном этапе.
33. Развитие и укрепление международных связей республики со странами Ближнего и Дальнего зарубежья.

В полном объеме оценочные материалы хранятся на кафедре, реализующей данную дисциплину. Оценочные материалы с автоматизированной проверкой результатов обучения размещаются в электронной информационно-образовательной среде университета на сайтах дистанционного обучения https://sdo.bspu.ru (сайт для студентов заочной формы обучения) и https://osdo.bspu.ru (сайт для студентов очной и очно-заочной форм обучения).

Планируемые уровни сформированности компетенций обучающихся и критерии оценивания

Уровни	Содержательное описание уровня	Основные признаки выделения уровня (этапы формирования компетенции, критерии оценки сформированности)	Пятибалльная шкала (академическая) оценка	БРС, % освоения (рейтинговая оценка)
Повышенный	Творческая деятельность	*Включает нижестоящий уровень.* Умение самостоятельно принимать решение, решать проблему/задачу теоретического или прикладного характера на основе изученных методов, приемов, технологий.	Отлично	90-100
Базовый	Применение знаний и умений в более широких контекстах учебной и	*Включает нижестоящий уровень.* Способность собирать, систематизировать, анализировать и грамотно	Хорошо	70-89,9

	профессиональной деятельности, нежели по образцу, с большей степенью самостоятельности и инициативы	использовать информацию из самостоятельно найденных теоретических источников и иллюстрировать ими теоретические положения или обосновывать практику применения.		
Удовлетворительный (достаточный)	Репродуктивная деятельность	Изложение в пределах задач курса теоретически и практически контролируемого материала	Удовлетворительно	50-69,9
Недостаточный	Отсутствие признаков удовлетворительного уровня		Неудовлетворительно	Менее 50

Результаты текущего контроля и промежуточной аттестации в соответствии с применяемой университетом балльно-рейтинговой системой оценки качества образования вносятся в электронные ведомости и таким образом отображаются в электронном портфолио студента в электронной информационно-образовательной среде университета. Результаты промежуточной аттестации (кроме неудовлетворительных) вносятся и в зачетные книжки студентов.

Разработчик:
канд. ист. наук, доцент кафедры Отечественной истории А.И. Кортунов

.

Эксперты:
канд. ист. наук, зав. кафедрой отечественной истории, доцент Р.З.Алмаев
учитель истории и обществознания МБОУ «Ордена Дружбы народов гимназия №3 им. А.М. Горького» городского округа город Уфа Н.Э. Нафикова

Министерство просвещения Российской Федерации
ФГБОУ ВО «Башкирский государственный педагогический университет
им. М. Акмуллы»

РАБОЧАЯ ПРОГРАММА ДИСЦИПЛИНЫ

ФТД. В.04 ЭЛЕКТРОННАЯ ИНФОРМАЦИОННО-ОБРАЗОВАТЕЛЬНАЯ СРЕДА

для всех профилей подготовки
для всех направлений подготовки

квалификация выпускника: бакалавр

1. **Целью дисциплины** является развитие универсальной компетенции:

– способность осуществлять поиск, критический анализ и синтез информации, применять системный подход для решения поставленных задач (УК-1);.

- индикаторы достижения:

- демонстрирует знание особенностей системного и критического мышления, аргументированно формирует собственное суждение и оценку информации, принимает обоснованное решение (УК-1.1);
- применяет логические формы и процедуры, способен к рефлексии по поводу собственной и чужой мыслительной деятельности (УК-1.2);
- анализирует источники информации с целью выявления их противоречий и поиска достоверных суждений (УК-1.3).

2. Трудоемкость учебной дисциплины зафиксирована учебным планом соответствующей основной профессиональной образовательной программы, выражается в зачетных единицах. Одна зачетная единица равна 36 академическим часам продолжительностью 45 минут (27 астрономическим часам по 60 минут) и включает часы контактной работы и часы самостоятельной работы студента, в том числе часы, отводимые на процедуры контроля и подготовку к ним.

3. Место дисциплины в структуре основной образовательной программы:

Дисциплина «Электронная информационно-образовательная среда» относится к факультативной части учебного плана. К части формируемой участниками образовательных отношений.

4. Планируемые результаты обучения по дисциплине, обеспечивающие достижение планируемых результатов освоения образовательной программы:

В результате изучения дисциплины студент должен:

Знать:

– правила пользования ИКЦ (библиотекой);
– услуги, предоставляемые ИКЦ (библиотекой);
– справочно-библиографический аппарат ИКЦ (библиотеки);
– цели и задачи дистанционного обучения;
– формы, методы и методику дистанционного обучения.

Уметь:

– пользоваться электронным каталогом и осуществлять поиск в нем;
– составлять требования на запрашиваемую литературу;
– работать в электронно-библиотечных системах и других базах данных;
– использовать современные компьютерные технологии для внедрения в образовательный процесс дистанционного обучения.

Владеть:

– навыками и способами поиска необходимой литературы с использованием электронных каталогов;
– навыками и способами поиска необходимой информации в электронно-библиотечных системах.
– навыками работы в системе дистанционного обучения.

5. Виды учебной работы по дисциплине зафиксированы учебным планом основной профессиональной образовательной программы по указанному направлению и профилю, выражаются в академических часах.

Часы контактной работы и самостоятельной работы студента и часы, отводимые на процедуры контроля, могут различаться в учебных планах ОПОП по формам обучения.

Объем контактной работы включает часы контактной аудиторной работы (лекции/практические занятия/ лабораторные работы), контактной внеаудиторной работы (контроль самостоятельной работы), часы контактной работы в период аттестации. Контактная работа, в том числе может проводиться посредством электронной информационно-образовательной среды Университета с использованием ресурсов сети Интернет и дистанционных технологий, на сайтах дистанционного обучения https://sdo.bspu.ru (сайт для студентов заочной формы обучения) и https://osdo.bspu.ru (сайт для студентов очной и очно-заочной формы обучения).

6. Содержание дисциплины

Содержание разделов дисциплины

№	Наименование раздела дисциплины	Содержание раздела
1.	ИКЦ (Библиотека) БГПУ: структура, основные отделы.	Правила пользования ИКЦ (библиотекой). СБА ИКЦ (библиотеки): система каталогов и картотек. Сайт ИКЦ (библиотеки). Электронно-библиотечные системы университета, работа с ними.
2.	Работа с электронным каталогом	Поиск записей с использованием поисковой системы и словарей
3.	Электронные библиотечные системы	Регистрация в ЭБС, активация аккаунта, поиск литературы, онлайновое чтение полнотекстовых вариантов книг, скачивание статей
4.	Работа в системе дистанционного обучения	Вход в систему дистанционного обучения (https://sdo.bspu.ru и https://osdo.bspu.ru); Настройка личного профиля пользователя; Смена пароля страницы личного профиля пользователя; Структура учебного курса: основные и дополнительные элементы; Портфолио студента; Электронные ведомости, электронная зачетка студента, сводные оценки, расписание занятий.

Рекомендуемая тематика учебных занятий в форме контактной работы:

Рекомендуемая тематика учебных занятий лекционного типа (предусматривающих преимущественную передачу учебной информации преподавателями):

Тема 1: Информационно-консультационный центр им. Р.Г. Кузеева (Библиотека) БГПУ: структура, основные отделы обслуживания. Правила пользования ИКЦ (библиотекой). СБА ИКЦ (библиотеки).

Тема 2: Работа с электронным каталогом.

Тема 3: Электронные библиотечные системы.

Тема 4: Работа в системе дистанционного обучения.

Рекомендуемая тематика учебных занятий семинарского типа (семинары, практические занятия, коллоквиумы и иные аналогичные занятия):

Тема 1. Система каталогов и картотек, Требования к библиографическому описанию, полочный индекс, авторский знак, поиск в каталогах.

Задания:

1. Какие книги по вашему направлению обучения имеются в библиотеке? Используя электронный каталог, сделайте подборку литературы, оформите «требование на книгу».
2. Подберите статьи по педагогике, философии. Используя электронный каталог, сделайте подборку статей из имеющихся в фонде библиотеки источников.

Тема 2. Работа с электронным каталогом, поиск записей с использованием поисковой системы и словарей.

Задания:

1. Какие книги по вашему направлению обучения есть в библиотеке? Используя «Электронный каталог книг» и поиск с помощью словарей, сделайте подборку литературы, оформите «Требование на книгу».
2. Подберите статьи по своему направлению обучения. Используя «Электронный каталог статей» и подпрограмму «Поиск» осуществите подборку статей из имеющихся в фонде библиотеки источников.

Тема 3. Электронно-библиотечные системы (ЭБС).

Задания:

1. Зарегистрируйтесь в ЭБС, активируйте аккаунт.
2. Найдите источники литературы по своему направлению обучения в ЭБС. Откройте полный текст книги, изучите работу с текстом при помощи инструментов.
3. Осуществите поиск статей по своему направлению обучения в Электронной библиотеке eLibrary. Скачайте статью.

Требования к самостоятельной работе студентов по освоению дисциплины

1. Изучить стандарты «Библиографическая запись. Библиографическое описание. Общие требования и правила составления» и переписать примеры библиографического описания документов;
2. Изучить правила пользования ИКЦ (библиотекой);
3. Найти в электронном каталоге литературу по своему направлению подготовки;
4. Ознакомиться с сайтом ИКЦ (библиотеки);
5. Найти литературу по своему направлению подготовки используя Электронно-библиотечные системы сформировать библиографический список найденных документов в Word.
6. Создать файл-ответ, прикрепленного в элемент «Задание»;
7. Выполнение интерактивного тренинга (по структуре учебного курса) – трудоемкость 2 часа;
8. Пройти тест (по элементам учебного курса, интерфейсу сайта lms.bspu.ru);
9. Заполнить элементы портфолио.
10. Просмотреть электронные ведомости электронной зачетки студента, сводные оценки, расписание занятий на сайте https://sdo.bspu.ru или https://osdo.bspu.ru - трудоемкость 2 часа.

Руководствуясь положениями статьи 47 и статьи 48 Федерального закона от 29 декабря 2012 г. N 273-ФЗ "Об образовании в Российской Федерации" научно-педагогические работники и иные лица, привлекаемые университетом к реализации данной образовательной программы, пользуются предоставленными академическими правами и свободами в части свободы

преподавания, свободы от вмешательства в профессиональную деятельность; свободы выбора и использования педагогически обоснованных форм, средств, методов обучения и воспитания; права на творческую инициативу, разработку и применение авторских программ и методов обучения и воспитания в пределах реализуемой образовательной программы и отдельной дисциплины.

Исходя из рамок, установленных учебным планом по трудоемкости и видам учебной работы по дисциплине, преподаватель самостоятельно выбирает тематику занятий по формам и количеству часов проведения контактной работы: лекции и иные учебные занятия, предусматривающие преимущественную передачу учебной информации преподавателем и (или) занятия семинарского типа (семинары, практические занятия, практикумы, лабораторные работы, коллоквиумы и иные аналогичные занятия), и (или) групповые консультации, и (или) индивидуальную работу обучающихся с преподавателем, в том числе индивидуальные консультации (по курсовым работам/проектам – при наличии курсовой работы/проекта по данной дисциплине в учебном плане).

Рекомендуемая тематика занятий максимально полно реализуется в контактной работе со студентами очной формы обучения. В случае реализации образовательной программы в заочной / очно-заочной форме трудоемкость дисциплины сохраняется, однако объем учебного материала в значительной части осваивается студентами в форме самостоятельной работы. При этом требования к ожидаемым образовательным результатам студентов по данной дисциплине не зависят от формы реализации образовательной программы.

7. Учебно-методическое и информационное обеспечение дисциплины

литература:

1. Калмыкова, О. В. Студент в информационно-образовательной среде: учебно-практическое пособие : учебное пособие / О. В. Калмыкова, А. А. Черепанов. – Москва : Евразийский открытый институт, 2011. – 104 с. : ил. – Режим доступа: по подписке. – URL: https://biblioclub.ru/index.php?page=book&id=93227 (дата обращения: 28.04.2022).

2. Колокольникова, А. И. Базовый инструментарий Moodle для развития системы поддержки обучения: практическое пособие : [16+] / А. И. Колокольникова. – Изд. 2-е. – Москва ; Берлин : Директ-Медиа, 2020. – 292 с. : ил., табл. – Режим доступа: по подписке. – URL: https://biblioclub.ru/index.php?page=book&id=596688 (дата обращения: 28.04.2022).

3. Тесля, Е. В. Отраслевые информационные ресурсы : учебное пособие : [12+] / Е. В. Тесля ; предисл. Г. М. Вихревой. – 2 изд., доп. – Москва : Директ-Медиа, 2022. – 116 с. : ил., схем., табл. – Режим доступа: по подписке. – URL: https://biblioclub.ru/index.php?page=book&id=682400 (дата обращения: 28.04.2022).

4.Екимова, М. А. Методическое руководство по разработке электронного учебно-методического обеспечения в системе дистанционного обучения Moodle : практическое пособие / М. А. Екимова ; Омская юридическая академия. – Омск : Омская юридическая академия, 2015. – 22 с. : ил., табл. – Режим доступа: по подписке. – URL: https://biblioclub.ru/index.php?page=book&id=437043 (дата обращения: 28.04.2022).

5. Вершинин, М. И. Электронный каталог [Текст] : проблемы и решения : учеб.-практ. пособие / М. И. Вершинин ; М. И. Вершинин. - СПб. : Профессия, 2007. - 231 с.

6. Скипина, И. В. Библиографическое описание документа : учебное пособие : [16+] / И. В. Скипина ; Тюменский государственный университет. – Тюмень : Тюменский

государственный университет, 2013. – 164 с. : ил. – Режим доступа: по подписке. – URL: https://biblioclub.ru/index.php?page=book&id=573990 (дата обращения: 28.04.2022).

программное обеспечение:

Операционные системы: Ubuntu (свободно распространяемое ПО) / MS Windows / пр.

Веб-браузер: Mozilla Firefox (свободно распространяемое ПО) / пр.

Офисный пакет: LibreOffice (свободно распространяемое ПО) / Microsoft Office /пр.: текстовый редактор, табличный процессор (создание таблиц), программа подготовки презентаций, графический редактор.

базы данных, информационно-справочные материалы и поисковые системы:

- http://biblioclub.ru
- https://e.lanbook.com
- http://www.biblio-online.ru
- eLIBRARY.RU
- http://ebook.bashnl.ru

8. Материально-техническое обеспечение дисциплины:

Для проведения занятий лекционного типа используются специальные помещения (учебные аудитории), оборудованные техническими средствами обучения – мультимедийной проекционной техникой.

Для проведения практических занятий компьютеры, подключенные к локальной сети вуза и Интернет.

Для организации самостоятельной работы обучающимся предоставляются помещения, оснащенные компьютерной техникой с возможностью подключения к сети «Интернет» и обеспечением доступа в электронную информационно-образовательную среду университета.

Для обучения инвалидов и лиц с ограниченными возможностями здоровья университетом могут быть представлены специализированные средства обучения, в том числе технические средства коллективного и индивидуального пользования:

- Оборудование для лиц с нарушением зрения: Портативный ручной видео увеличитель Ruby; Принтер для печати рельефно-точечным шрифтом Брайля; Тактильный дисплей Брайля Focus 40 Blue; Электронная пишущая машинка Twen T180+ с дополнительной установкой шрифта Брайля;

- Оборудование для лиц с нарушением слуха и речи: Речевой компьютерный тренажер Дэльфа-142.1; Аппарат слуховой электронный воздушного звукопроведения заушного типа У-01 «Исток»; Аудиометр автоматизированный АА – 02; Портативная информационная индукционная система для слабослышащих «Исток» А2; Индуктор заушный;

- Оборудование для лиц с нарушением ОДА: Приспособление для письма Writing-Bird; Специализированная мышь для лиц с нарушениями опорно-двигательного аппарата - джойстик компьютерный инклюзивный Optima Joystick; Специализированная клавиатура с большими кнопками для лиц с заболеваниями опорно-двигательного аппарата и слабовидящими людьми.

9. Методические рекомендации по изучению дисциплины

Дисциплина «Электронная информационно-образовательная среда» призван способствовать правильному «чтению» библиографического описания, обучить поиску нужных

документов среди информационных массивов, быстрому ориентированию в огромном количестве информации. Изучение курса строится на проведении практических занятий.

В случае организации учебной работы с использованием дистанционных образовательных технологий занятия проводятся в электронной информационно-образовательной среде университета на сайте https://sdo.bspu.ru или https://osdo.bspu.ru Инструкции для работы в системе дистанционного обучения размещены на сайте и адресованы как преподавателям, так и студентам.

10. Требования к промежуточной аттестации и оценочные материалы для ее проведения

Промежуточная аттестация выполняется в форме зачета.

Оценочные материалы текущего контроля и промежуточной аттестации представлены в примерных вопросах к зачету и практических заданиях.

Примерные задания для проведения промежуточной аттестации по дисциплине и критерии оценивания:

1. Подберите книги по своему направлению обучения.
2. Подберите статьи по своему направлению обучения. Используя «Электронный каталог» сделать подборку статей из имеющихся в фонде библиотеки источников.
3. Какие книги по вашему направлению обучения есть в фонде? Используя «Электронный каталог книг» и поиск с помощью словарей, сделайте подборку литературы, оформите «Требование на книгу».
4. Подберите статьи по своему направлению обучения. Используя «Электронный каталог статей» и подпрограмму «Поиск» сделайте подборку статей из имеющихся в фонде источников.
5. Найдите литературу по своему направлению обучения в ЭБС. Откройте полный текст книги, изучите работу с текстом при помощи инструментов.
6. Осуществите поиск статей по педагогике в Электронной библиотеке eLibrary.

В полном объеме оценочные материалы хранятся на кафедре, реализующей данную дисциплину. Оценочные материалы с автоматизированной проверкой результатов обучения (при наличии) размещаются в электронной информационно-образовательной среде университета на сайте https://sdo.bspu.ru (сайт для студентов заочной формы обучения) и https://osdo.bspu.ru (сайт для студентов очной и очно-заочной форм обучения).

Планируемые уровни сформированности компетенций обучающихся и критерии оценивания

Уровни	Содержательное описание уровня	Критерии оценки	Пятибалльная шкала (академическая) оценка	БРС, % освоения (рейтинговая оценка)
Повышенный	Творческая деятельность	*Включает нижестоящий уровень.* Выполнения практических заданий.	Отлично	90-100
Базовый	Применение знаний и умений с большей степенью самостоятельности и инициативы	*Включает нижестоящий уровень и* демонстрацию заданий выполненной самостоятельной работы	Хорошо	70-89,9

Удовлетворительный (достаточный)	Репродуктивная деятельность	Выполнение практических заданий в рамках аудиторных занятий и участие на практических занятиях.	Удовлетворительно	50-69,9
Недостаточный	Отсутствие признаков удовлетворительного уровня		Неудовлетворительно	Менее 50

Результаты текущего контроля и промежуточной аттестации в соответствии с применяемой университетом балльно-рейтинговой системой оценки качества образования вносятся в электронные ведомости и таким образом отображаются в электронном портфолио студента в электронной информационно-образовательной среде университета. Результаты промежуточной аттестации (кроме неудовлетворительных) вносятся и в зачетные книжки студентов.

Разработчик:

заместитель директора ИКЦ (библиотеки) БГПУ им. М. Акмуллы О.Ю. Качимова

Эксперты:

директор ИКЦ (библиотеки) БГПУ им. М. Акмуллы В.В. Масалимова

директор библиотеки БашГУ М.В. Алмаева

МИНПРОСВЕЩЕНИЯ РОССИИ
ФГБОУ ВО «Башкирский государственный педагогический университет им. М. Акмуллы»

РАБОЧАЯ ПРОГРАММА ДИСЦИПЛИНЫ

ФТД. В.05 АКМУЛЛОВЕДЕНИЕ

для всех направлений подготовки
для всех профилей подготовки

квалификация выпускника: бакалавр

1. **Целью дисциплины** является развитие универсальной компетенции:

- способность воспринимать межкультурное разнообразие общества в социально-историческом, этическом и философском контекстах (УК-5);

индикатор достижения:

- умеет применять полученные знания о жизни и творчестве просветителей, об истории, культуры Башкортостана в процессе формирования культуроведческой компетенции у обучающихся (УК-5.2).

2. **Трудоемкость учебной дисциплины** зафиксирована учебным планом соответствующей основной профессиональной образовательной программы, выражается в зачетных единицах. Одна зачетная единица равна 36 академическим часам продолжительностью 45 минут (27 астрономическим часам по 60 минут) и включает часы контактной работы и часы самостоятельной работы студента, в том числе часы, отводимые на процедуры контроля и подготовку к ним.

3. Место дисциплины в структуре основной образовательной программы:

Дисциплина «Акмулловедение» относится к блоку ФТД, изучается в 1-м семестре.

Изучение дисциплины базируется на знаниях школьной программы по предметам Родная (башкирская) литература, Культура Башкортостана, а также знаниях и умениях, полученных студентами при изучении курсов «ИКБ».

4. Планируемые результаты обучения по дисциплине, обеспечивающие достижение планируемых результатов освоения образовательной программы:

В результате изучения дисциплины студент должен

Знать:

– наследие М. Акмуллы и его роль в современности;
– историю БГПУ им. М. Акмуллы;
– особенности формирования и современного состояния школьного образования в РБ;
– основные сведения об истории г.Уфы и его достопримечательностях.

Уметь:

– объяснять просветительские воззрения Акмуллы и их роль в современном мире;
– использовать полученные знания о творчестве Акмуллы, столице Уфе и ее достопримечательностях в своей профессиональной деятельности;
– пользоваться материалами, разработанными в течение изучения курса, во время педагогической практики.

– **Владеть:**

- навыками приобщения к культурному наследию своего народа.

5. **Виды учебной работы по дисциплине** зафиксированы учебным планом основной профессиональной образовательной программы по указанному направлению и профилю, выражаются в академических часах.

Часы контактной работы и самостоятельной работы студента и часы, отводимые на процедуры контроля, могут различаться в учебных планах ОПОП по формам обучения.

Объем контактной работы включает часы контактной аудиторной работы (лекции/практические занятия), контактной внеаудиторной работы (контроль самостоятельной работы), часы контактной работы в период аттестации. Контактная работа, в том числе может проводиться посредством электронной информационно-образовательной среды университета с использованием ресурсов сети Интернет и дистанционных технологий, на сайте https://sdo.bspu.ru (сайт для студентов заочной

формы обучения) и https://osdo.bspu.ru (сайт для студентов очной и очно-заочной формы обучения).

6. Содержание дисциплины

Содержание разделов дисциплины

№	Наименование раздела дисциплины	Содержание раздела
1	Творчество просветителей Башкортостана Творчество Акмуллы.	Просветительские идеи второй половины XIX века в крае: М. Уметбаева, Р. Фахретдинова Жизнь и творчество Акмуллы. Историческое значение творческого, духовного и философского наследия Мифтахетдина Акмуллы, великого сына башкирского и многих тюркских народов. Труды акмулловедов. Акмулловедение – раздел башкирского литературоведения, изучающий жизнь и творчество Мифтахетдина Акмуллы, его философские, эстетические и общественные взгляды. Знакомство с работами акмулловедов Р. Шакура, А. Вильданова, А. Харисова, А. Сулейманова, Г. Шафикова, З. Шариповой и т.д. Увековечение имени М. Акмуллы. Лауреаты премии имени М. Акмуллы. Именная стипендия для студентов им. М. Акмуллы.
2	Образование и просветительская деятельность в Башкортостане	Образование. Развитие светского образования в крае в XIX веке. Образование в башкирской и татарской среде: мектебы и медресе. Образование и просвещение в нерусской среде. Современная система образования в РБ. Высшее образование. История и современность БГПУ им. М.Акмуллы. Печать. Начало издательского дела в крае. Вклад ГУП «Башкирское издательство «Китап» им. З. Биишевой в дело просвещения в XX веке. Современная печать и издательское дело в Башкортостане. Современные республиканские печатные СМИ. Радио и телевидение. Работа государственных, муниципальных, коммерческих телерадиокомпаний и студий в Республике. Радио и телеперадачи на национальных языках народов РБ. Башкирское кино. Библиотеки. История развития библиотечного дела в крае. Современные крупнейшие библиотеки в РБ. Деятельность национальной библиотеки им. А. Валиди РБ. Музеи. Музейная сеть современного Башкортостана. Общественные и ведомственные музеи: краеведческие, этнографические, литературные, художественные, театральные, технические.
3	Башкирское устное народное творчество. УНТ народов Республики Башкортостан	БУНТ. Башкирский народный эпос «Урал батыр». История изучения эпоса. Нравственные ценности в эпосе «Урал батыр» и в поэзии М. Акмуллы. Акмулла в воспоминаниях, легендах, преданиях и баитах. Иные жанры БУНТ. Народные игры. Игры в физическом воспитании детей. Акмулла о народных играх. УНТ народов республики Башкортостан Литература. Жизнь и творчество С. Юлаева. Отражение истории и культуры башкирского народа в творчестве А.С. Пушкина, С.Т. Аксакова, В.И. Даля, П.М. Кудряшева, М.Л. Михайлова. Башкирская литература XX века. Национальная литература в РБ

		Уфа – столица Башкортостана: история и современность. Архитектурные памятники города XIX-XX веков. Скульптурные памятники города: памятник Салават Юлаев, фонтан “танцующие журавли” и др. Из истории развития живописи, скульптуры и графики в Башкортостане: изобразительное, декоративно-прикладное и пр. Музеи изобразительного искусства РБ. Башкирский орнамент. Образ Акмуллы в изобразительном искусстве. Картины Я. Сулейманова «Акмулла», Т. Масалимова «Родник Акмуллы», серия картин К. Губайдуллина об Акмулле: «Уроки Акмуллы», «Акмулла», «Акмулла арбаhы», памятник В. Дворника, скульптура З. Басирова. Театр. Первый профессиональный театр. Появление в 30-х годах театров: русский, кукольный, театр оперы и балета и.т.д. Театры РБ: история и современность. Тематика, содержание, репертуар современных театров столицы. Вопросы традиций и новаторства. Музыкальная культура. Музыкальная культура башкир древности и средневековья. Импровизаторское искусство и народная песня. Башкирский музыкальный инструментарий (курай, думбыра, кобуз, ятаган, дунгур и т.п.). Акмулла-домбрист. Профессиональное музыкальное искусство РБ. Башкирский государственный театр оперы и балета. Башкирская государственная филармония. Хореографическое искусство.

Рекомендуемая тематика учебных занятий в форме контактной работы:

Рекомендуемая тематика учебных занятий лекционного типа (предусматривающих преимущественную передачу учебной информации преподавателями):

Тема 1. Жизнь и творчество Акмуллы

Биография Мифтахетдина Акмуллы. Шежере Акмуллы. Образование Акмуллы. Медресы Башкортостана, где учился Акмулла (д.Менеузтамак, д.Анясово, с.Стерлибашево), Шамсетдин Заки, поэт-суфий в жизни М.Акмуллы.

Акмулла – философ своего времени. Акмулла – первый поэт-сатирик в дореволюционной башкирской письменной литературе (профессор И.А.Харисов). Гуманистические идеи в творчестве М.Акмуллы. Просветительские идеи в творчестве Акмуллы. Поэтические формы творчества Акмуллы. Рукописи Мифтахетдина Акмуллы.

Образ Акмуллы в башкирском народном творчестве.

Акмулла в воспоминаниях, легендах, преданиях и баитах. “Аҡмулла бәйете”.

Музыкальные произведения об Акмулле. Акмулла-домбрист. Музыкально-вокальные произведения Хусаина Ахметова на стихи М.Акмуллы.

Образ Мифтахетдина Акмуллы в жипописи.

Образ Акмуллы в скульптуре.

Образ Акмуллы в современном театральном искусстве и киноискусстве.

Образ Акмуллы в башкирской литературе.

Дом-музей М.Акмуллы. Память об М.Акмулле в музеях Республики Башкортостан, Казахстана и др. Виртуальная экскурсия в Дом-музей М. Акмуллы.

Тема 2. Образование и просветительская деятельность в Башкортостане

Образование. Из истории становления школьного образования в Башкортостане. Современная система образования.

Высшее образование.

История и современность БГПУ им. М.Акмуллы. Эксукрсия в музей БГПУ им. М. Акмуллы.

I. Развитие образования и просвещения в крае в XIX веке.

1.Светское образование: начальное, среднее (школы, гимназии). Специальное образование (духовные учебные заведения, Неплюевское военное училище и др.).

2. Образование в башкирской и татарской среде: мектебы и медресе.

3. Образование в нерусской среде. Развитие просвещения в крае во второй половине XIX века:.

II.Развитие образования и просвещения в крае в начале XX века:

1 Начальное, среднее (школы, гимназии). Специальное образование. Открытие учительского института.

2.Образование в башкирской и татарской среде: мектебы и медресе. Образование в нерусской среде.

Рекомендуемая тематика учебных занятий семинарского типа (семинары, практические занятия, коллоквиумы и иные аналогичные занятия):

Тема 1: Жизнь и творчество Акмуллы

Вопросы для обсуждения:

1. Жизнь и творчество М. Акмуллы
2. Философские, этические и общественные взгляды М. Акмуллы. Историческое значение творческого наследия поэта и просветителя.
3. Путешествие Акмуллы по Башкортостану и степям Казахстана. Просветительская деятельность поэта.
4. Анализ стихотворения «Башҡорттарым, уҡыу кәрәк!» («Башкиры, всем нам нужно просвещение!») Выразительное чтение произведения.
5. Просветительские идеи второй половины XIX века в крае М. Уметбаева, Р. Фахретдинова .

Тема 2. Печать, издательство, СМИ и библиотеки Республики Башкортостан

Вопросы для обсуждения:

1. Печать в Республике Башкортостан: История издательского издательского дела в крае в XIX веке – начале XX века; национальная печать в крае в XIX – начале XX века; башкирское издательство «Китап» им. З. Биишевой в XX век; современная печать и издательское дело в Башкортостане. Современные республиканские печатные СМИ.
2. Радио и телевидение. История развития республиканского радио и телевидения; башкирское кино.
3. Библиотеки: История развития библиотечного дела в крае. Современные крупнейшие библиотеки в РБ. Деятельность национальной библиотеки им. А. Валиди РБ.

Тема 3. Уфа – столица Башкортостана.

Вопросы для обсуждения:

1. Краткая история города Уфы.
2. Архитектурные памятники города XIX-XX веков.
3. Архитектурные памятники города XIX века;
4. Архитектурные памятники города XX века.

Тема 4. Культура Республики Башкортостан

Вопросы для обсуждения:

1. Изобразительное искусство Республики Башкортостан: живопись и графика; выдающиеся художники республики. Музеи изобразительного искусства РБ.
2. Скульптурные памятники города. Памятник Салавату Юлаеву (скульптор С. Тавасиев). Монумент Дружбы (скульпторы М.Ф. Бабурин, Г.П. Левицкая).
3. Литературные памятники столицы. Памятник поэту М Акмуллы.
4. Исторические памятники города Уфы;
5. Арт-объекты Уфы: фонтан «Танцующие журавли», «Семь девушек», «Часы» и др.
6. Театр в Республике Башкортостан. Самодеятельные театры XIX века в крае. Первый профессиональный театр (1919 г.). Появление театров в 30-х годах XX века. Театры РБ: история и современность.
7. Музыкальная культура. Музыкальная культура башкир древности и средневековья. Импровизаторское искусство и народная песня. Башкирский музыкальный инструментарий (курай, думбыра, кобуз и др.). Акмулла-домбрист. Башкирская профессиональная музыка в XX – начале XXI века. Башкирская государственная филармония им. Х. Ахметова. Башкирский государственный театр оперы и балета. Хореографическое искусство Республики Башкортостан.

Требования к самостоятельной работе студентов по освоению дисциплины

1. Посетить спектакль любого театра г. Уфы, написать отзыв – трудоемкость 2 часа;
2. Изучить историю памятных мест или памятников Уфы (на выбор), создать видеоролик «Моя столица – Уфа» (можно один видеоролик на группу) – трудоемкость 2 часа;
3. Подготовить видеоролик «Я – студент Акмуллинского университета» (до 5 минут) профориентационного характера – трудоемкость 2 часа.

Руководствуясь положениями статьи 47 и статьи 48 Федерального закона от 29 декабря 2012 г. N 273-ФЗ "Об образовании в Российской Федерации" научно-педагогические работники и иные лица, привлекаемые университетом к реализации данной образовательной программы, пользуются предоставленными академическими правами и свободами в части свободы преподавания, свободы от вмешательства в профессиональную деятельность; свободы выбора и использования педагогически обоснованных форм, средств, методов обучения и воспитания; права на творческую инициативу, разработку и применение авторских программ и методов обучения и воспитания в пределах реализуемой образовательной программы и отдельной дисциплины.

Исходя из рамок, установленных учебным планом по трудоемкости и видам учебной работы по дисциплине, преподаватель самостоятельно выбирает тематику занятий по формам и количеству часов проведения контактной работы: лекции и иные учебные занятия, предусматривающие преимущественную передачу учебной информации преподавателем и (или) занятия семинарского типа (семинары, практические занятия, практикумы, лабораторные работы, коллоквиумы и иные аналогичные занятия), и (или) групповые консультации, и (или) индивидуальную работу обучающихся с преподавателем, в том числе индивидуальные консультации (по курсовым работам/проектам – при наличии курсовой работы/проекта по данной дисциплине в учебном плане).

Рекомендуемая тематика занятий максимально полно реализуется в контактной работе со студентами очной формы обучения. В случае реализации образовательной программы в заочной / очно-заочной форме трудоемкость дисциплины сохраняется, однако объем учебного материала в значительной части осваивается студентами в форме самостоятельной работы. При этом требования к ожидаемым образовательным

результатам студентов по данной дисциплине не зависят от формы реализации образовательной программы.

7. Учебно-методическое и информационное обеспечение дисциплины

литература:

1. Акмулла – мудрец всех времен /МОиН РФ, ФГБОУ ВПО БГПУ им. М. Акмуллы/ [сост. Г.Г. Галина, С.А. Тагирова ; ред. М.С. Давлетшина]. – Уфа: Издательство БГПУ, 2011. – 338 с.
2. Акмулла: в помощь учителю / ИИЯЛ УНЦ РАН; [сост. и авт. вступ. ст. Г.Х. Абдрафикова, Р.Ф. Набиуллина]. – Уфа: Деловая династия, 2009. – 64 с.: ил.
3. Акмулла: [книга-альбом; на башк. и рус. яз.] / сост. Галимова Г.Г. – Уфа: Китап, 2016. – 264 с.
4. Башкиры /Отв. ред. Р.Г. Кузеев, Е.С. Данилко/. – М., Наука, 2015. – 662с.
5. Вильданов А. Х. Акмулла – певец света. – Уфа: Китап, 1981. – 166 с.
6. Псянчин А. В. Этнография башкир в Русском географическом обществе (1845-1925 гг.). – Уфа: Гилем, 2009. – 32 с.
7. Шакур Р.З. Звезда поэзии. – Изд.3-е; доп. – Уфа: Китап, 2006. – 200 с.
8. Янгузин, Р.З. Этнография башкир. – Уфа: Китап, 2002. – 192 с.

художественная литература:

1. Акмулла М.К. Стихотворения [пер. с башкирского]. – Уфа: Китап, 2006. – 192 с.
2. Акмулла М.К. Стихотворения: на башк. яз. сост. А.Х. Вильданов. – Уфа: Башкнигоиздат, 1981. – 224 с.
3. Акмулла М. К. Стихи: пер. с башк [предисл. Р. Шакура и Г. Шафикова]. – Уфа: Башкнигоиздат, 1986. – 160 с.
4. Акмулла М.К. Стихотворения: [на башкирском яз.] – Уфа: Китап, 2006. – 248 с.
5. Акмулла М. Дни и ночи: стихи, толгау, айтыс. – Алма-Ата: Жазушы, 1986. – 176 с. (на каз. яз.)

программное обеспечение:

Операционные системы: Ubuntu (свободно распространяемое ПО) / MS Windows / пр.

Веб-браузер: Mozilla Firefox (свободно распространяемое ПО) / пр.

Офисный пакет: LibreOffice (свободно распространяемое ПО) / Microsoft Office /пр.: текстовый редактор, табличный процессор (создание таблиц), программа подготовки презентаций, графический редактор.

базы данных, информационно-справочные материалы и поисковые системы:

1. http://www.consultant.ru
2. http://www.garant.ru
3. http://fgosvo.ru
4. https://bez-bashkorttar.ru)

8. Материально-техническое обеспечение дисциплины:

Для проведения занятий лекционного типа используются специальные помещения (учебные аудитории), оборудованные техническими средствами обучения – мультимедийной проекционной техникой.

Для проведения занятий лекционного типа используются наборы демонстрационного оборудования и учебно-наглядных пособий, обеспечивающие тематические иллюстрации: проектор, ноутбук.

Для проведения занятий семинарского типа, текущего контроля и промежуточной аттестации достаточно специальных помещений (учебных аудиторий), оборудованных специализированной мебелью (для обучающихся) меловой / маркерной доской.

Для организации самостоятельной работы обучающимся предоставляются помещения, оснащенные компьютерной техникой с возможностью подключения к сети «Интернет» и обеспечением доступа в электронную информационно-образовательную среду университета.

Для обучения инвалидов и лиц с ограниченными возможностями здоровья университетом могут быть представлены специализированные средства обучения, в том числе технические средства коллективного и индивидуального пользования:

– **Оборудование для лиц с нарушением зрения:** Портативный ручной видео увеличитель Ruby; Принтер для печати рельефно-точечным шрифтом Брайля; Тактильный дисплей Брайля Focus 40 Blue; Электронная пишущая машинка Twen T180+ с дополнительной установкой шрифта Брайля;

– **Оборудование для лиц с нарушением слуха и речи:** Речевой компьютерный тренажер Дэльфа-142.1; Аппарат слуховой электронный воздушного звукопроведения заушного типа У-01 «Исток»; Аудиометр автоматизированный АА – 02; Портативная информационная индукционная система для слабослышащих «Исток» А2; Индуктор заушный;

– **Оборудование для лиц с нарушением ОДА:** Приспособление для письма Writing-Bird; Специализированная мышь для лиц с нарушениями опорно-двигательного аппарата - джойстик компьютерный инклюзивный Optima Joystick; Специализированная клавиатура с большими кнопками для лиц с заболеваниями опорно-двигательного аппарата и слабовидящими людьми.

9. Методические рекомендации по изучению дисциплины

Учебная дисциплина «Акмулловедение» призвана дать студентам 1-го курса сведения о вузе, в который он поступил, о М. Акмулле, чье имя носит этот вуз, и о городе Уфе, где расположен этот вуз. БГПУ им. М. Акмуллы – единственный вуз в РБ, где идет подготовка высококвалифицированных педагогических кадров не только для РБ, но и для других регионов России, а также для ближнего и дальнего зарубежья. Современный учитель должен иметь широкий кругозор знаний о духовном и культурном составляющем народа. БГПУ достойно носит имя М. Акмуллы, великого тюркского просветителя, поэта, мыслителя, так как именно студенты БГПУ – будущие учителя – продолжают его идеи и проводят просветительскую миссию среди обучающихся.

В соответствии с требованиями ФГОС ВО по направлению подготовки реализация компетентностного подхода дисциплина предусматривает использование в учебном процессе активных и интерактивных форм проведения занятий (семинаров в диалоговом режиме, дискуссий, экскурсий) в сочетании с внеаудиторной работой с целью формирования и развития профессиональных навыков обучающихся.

Посещение лекционных и семинарских занятий осуществляется согласно расписанию деканата.

К семинарским занятиям необходимо иметь краткий текст выступления по тем вопросам, которые были заранее даны преподавателем. Студенту заранее (за 1 неделю) дается задание, к выполнению которого необходимо подготовиться соответственно.

Письменные работы (эссе, сочинения) выполняются студентами самостоятельно с изложением основных положений изучаемого вопроса, а не путем переписывания абзацев и положений из литературных источников. Цитаты в тексте работы, библиография должны быть оформлены соответствующим образом.

Выполнять необходимо все задания старательно, в срок и сдавать их в форме, требуемой преподавателем, в случае невыполнения заданий, итоговая оценка снижается.

Оценка работы студента осуществляется по рейтинговой системе, учитывающей его активную деятельность, и формируется по данным текущего, рубежного и итогового контроля. При текущем контроле учитывается посещаемость занятий, выступления на практических занятиях, участие в дискуссиях, выполнение СРС

В случае организации учебной работы с использованием дистанционных образовательных технологий занятия проводятся в электронной информационно-образовательной среде университета на сайтах дистанционного обучения https://sdo.bspu.ru (сайт для студентов заочной формы обучения) и https://osdo.bspu.ru (сайт для студентов очной и очно-заочной формы обучения). Инструкции для работы в системе дистанционного обучения размещены на сайте и адресованы как преподавателям (https://lms.bspu.ru/course/view.php?id=1044), так и студентам (https://lms.bspu.ru/course/view.php?id=1987#section-2).

10. Требования к промежуточной аттестации и оценочные материалы для ее проведения

Промежуточная аттестация выполняется в форме зачета. Он может быть проведен в виде творческой работы.

Оценочные материалы текущего контроля и промежуточной аттестации представлены в виде вопросов к зачету.

Примерные вопросы к зачету:

1. Жизнь и творчество М. Акмуллы
2. Философские, этические и общественные взгляды М. Акмуллы. Историческое значение творческого наследия поэта и просветителя.
3. Просветительские идеи 2 пол. XIX века в крае: М. Уметбаев, Р. Фахретдинов.
4. Образ Акмуллы в искусстве и литературе.
5. Национальная печать Республики Башкортостан. Современные республиканские печатные СМИ.
6. Башкирское издательство «Китап» им. З. Биишевой в XX век;
7. История развития республиканского радио и телевидения;
8. История развития башкирского кино.
9. История развития библиотечного дела в крае. Современные крупнейшие библиотеки в РБ. Деятельность национальной библиотеки им. А. Валиди РБ.
10. История города Уфы.
11. Архитектурные памятники города XIX-XX веков (несколько на выбор).
12. Архитектурные памятники города XIX века (несколько на выбор)
13. Живопись и графика; выдающиеся художники республики
14. Музеи изобразительного искусства РБ.
15. Скульптурные памятники города: Памятник Салавату Юлаеву и Монумент Дружбы.
16. Литературные памятники столицы. Памятник поэту М Акмуллы.
17. Арт-объекты Уфы.
18. Фонтан «Танцующие журавли», «Семь девушек», «Часы» и др.
19. Самодеятельные театры XIX века в крае. Первый профессиональный театр (1919 г.).
20. История театра в РБ.
21. Музыкальная культура башкир древности и средневековья. Импровизаторское искусство и народная песня. Башкирский музыкальный инструментарий (курай, думбыра, кобуз и др.). Акмулла-домбрист.
22. Башкирская профессиональная музыка в XX – начале XXI века. Башкирская государственная филармония им. Х. Ахметова;

23. Башкирский государственный театр оперы и балета. Хореографическое искусство Республики Башкортостан.
24. Материальная культура башкирского этноса.
25. Духовная культура башкирского этноса.

В полном объеме оценочные материалы хранятся на кафедре, реализующей данную дисциплину. Оценочные материалы с автоматизированной проверкой результатов обучения размещаются в электронной информационно-образовательной среде университета на сайтах дистанционного обучения https://sdo.bspu.ru (сайт для студентов заочной формы обучения) и https://osdo.bspu.ru (сайт для студентов очной и очно-заочной формы обучения).

Планируемые уровни сформированности компетенций обучающихся и критерии оценивания

Уровни	Содержательное описание уровня	Основные признаки выделения уровня (этапы формирования компетенции, критерии оценки сформированности)	Пятибалльная шкала (академическая) оценка	БРС, % освоения (рейтинговая оценка)
Повышенный	Творческая деятельность	*Включает нижестоящий уровень.* Умение самостоятельно принимать решение, решать проблему/задачу теоретического или прикладного характера на основе изученных методов, приемов, технологий.	Отлично	90-100
Базовый	Применение знаний и умений в более широких контекстах учебной и профессиональной деятельности, нежели по образцу, с большей степенью самостоятельности и инициативы	*Включает нижестоящий уровень.* Способность собирать, систематизировать, анализировать и грамотно использовать информацию из самостоятельно найденных теоретических источников и иллюстрировать ими теоретические положения или обосновывать практику применения.	Хорошо	70-89,9
Удовлетворительный (достаточн	Репродуктивная деятельность	Изложение в пределах задач курса теоретически и практически контролируемого	Удовлетворительно	50-69,9

ый)		материала		
Недостаточный	Отсутствие признаков удовлетворительного уровня		Неудовлетворительно	Менее 50

Результаты текущего контроля и промежуточной аттестации в соответствии с применяемой университетом балльно-рейтинговой системой оценки качества образования вносятся в электронные ведомости и таким образом отображаются в электронном портфолио студента в электронной информационно-образовательной среде университета. Результаты промежуточной аттестации (кроме неудовлетворительных) вносятся и в зачетные книжки студентов.

Разработчики:
канд. филол. наук, доцент кафедры башкирского языка и литературы Г.М. Набиуллина
канд. филол. наук, доцент кафедры башкирского языка и литературы Г.Г. Галина.

Эксперты:
д-р.филол. наук, профессор БашГУ Г.Н. Гареева

канд. филол. наук доцент кафедры башкирского языка и литературы З.А. Алибаев.

МИНПРОСВЕЩЕНИЯ РОССИИ
ФГБОУ ВО «Башкирский государственный педагогический университет им. М. Акмуллы»

РАБОЧАЯ ПРОГРАММА ДИСЦИПЛИНЫ

ФТД.В.06 ОРГАНИЗАЦИЯ ДОБРОВОЛЬЧЕСКОЙ (ВОЛОНТЁРСКОЙ) ДЕЯТЕЛЬНОСТИ

для всех направлений подготовки

для всех профилей подготовки

квалификация выпускника: бакалавр

1. **Целью дисциплины** является формирование универсальных компетенций:

- способен осуществлять социальное взаимодействие и реализовывать свою роль в команде (УК-3);

индикаторы достижения:

- демонстрирует знание различных стратегий социального взаимодействия (УК-3.1);

- способен управлять своим временем, выстраивать и реализовывать траекторию саморазвития на основе принципов образования в течение всей жизни (УК-6).

индикаторы достижения:

- демонстрирует понимание принципов образования в течение всей жизни (УК-6.1).

2. Трудоемкость учебной дисциплины зафиксирована учебным планом соответствующей основной профессиональной образовательной программы, выражается в зачетных единицах. Одна зачетная единица равна 36 академическим часам продолжительностью 45 минут (27 астрономическим часам) и включает часы контактной работы и часы самостоятельной работы студента, в том числе часы, отводимые на процедуры контроля и подготовку к ним.

3. Место дисциплины в структуре основной образовательной программы:

Дисциплина «Организация добровольческой (волонтёрской) деятельности» представлена в блоке ФТД «Факультатив».

4. Планируемые результаты обучения по дисциплине, обеспечивающие достижение планируемых результатов освоения образовательной программы:

В результате изучения дисциплины студент должен:

Знать:

- основные условия эффективного социального взаимодействия, принципы подбора эффективной волонтерской команды.

- теоретико-методологические основы самоорганизации, саморазвития, самореализации;

- основные способы проведения самооценки, корректировки и совершенствования на этой основе собственной волонтерской деятельности;

- рефлексивные методы в процессе оценки разнообразных ресурсов (личностных, психофизиологических, ситуативных, временных и т.д.).

Уметь:

- планировать работу волонтерской команды;

- применять способы основы самоорганизации, саморазвития, самореализации;

- объяснять функционал работы волонтера в команде;

- использовать полученные знания о методологические основах организации добровольческой (волонтерской) работы;

- пользоваться материалами о теоретико-методологические основах организации добровольческой (волонтерской) работы;

Владеть:

- навыками разрабатывать проекты, направленные на добровольческую (волонтерскую) деятельность;

- способами эффективной работы с членами волонтерской команды.

5. Виды учебной работы по дисциплине зафиксированы учебным планом основной профессиональной образовательной программы по указанному направлению и профилю, выражается по видам учебной работы в академических часах.

Часы контактной работы и самостоятельной работы студента и часы, отводимые на процедуры контроля, могут различаться в учебных планах ОПОП по формам обучения.

Объем контактной работы включает часы контактной аудиторной работы (лекции/практические занятия/ лабораторные работы), контактной внеадиторной работы (в период практики), часы контактной работы в период аттестации. Контактная работа в том числе может проводиться посредством электронной информационно-образовательной среды с использованием ресурсов сети Интернет и дистанционных технологий, на сайте https://lms.bspu.ru.

6. Содержание дисциплины

Содержание разделов дисциплины

№	Наименование раздела дисциплины	Содержание раздела
1.	Развитие национальной культуры добровольчества (волонтёрства) История развития добровольчества в России.	Предпосылки становления и развития добровольческого (волонтерского) движения в современный период в России. Добровольчество (волонтерство): основные определения понятий, сущность, функции, специфика. Социальный аспект добровольческой (волонтерской) деятельности. Формы самоорганизации и основные направления добровольческой (волонтерской) деятельности. Добровольческое движение как разновидность социального движения: мировой опыт волонтерских практик. Идея добровольчества в России. Благотворительность и социальная
2.	Развитие добровольческой (волонтерской) деятельности в молодежном сообществе в контексте государственной молодежной политики	Развитие добровольческой (волонтерской) деятельности в молодежном сообществе в контексте государственной молодежной политики. Основные приоритетные направления добровольческой деятельности молодежи. Сущность и специфика деятельности государства в сфере поддержки молодежных инициатив, направленных на организацию добровольческой (волонтерской) деятельности молодежи. Конкретные виды деятельности по указанным направлениям в рамках реализации ГМП в РФ. Современные проекты и программы, направленные на развитие добровольчества среди молодежи.
3.	Добровольчество(волонтерство) как ресурс личностного роста и общественного развития	Значение добровольческой (волонтерской) деятельности в активизации личностных ресурсов, способствующих саморазвитию и самореализации, повышению уровня толерантности и личностной креативности. Личность волонтера и группы потенциальных волонтеров: различные виды мотиваций. Стратегии набора добровольцев (волонтеров) и технологии их привлечения к волонтерской деятельности. Практика обучения добровольцев (волонтеров).
4.	Взаимодействие добровольцев (во-	Понятие и сущность социально-

	лонтеров) с социально-ориентированными НКО	ориентированных НКО. Нормативно-правовое регулирование деятельности. Добровольчество (волонтерство) и некоммерческие организации: формы осуществления социальной деятельности некоммерческими организациями. Социальный фандрайзинг и социальное партнерство в реализации добровольческой (волонтерской) деятельности. Механизмы участия НКО в реализации социально значимой деятельности.
5.	Роль добровольчества в решении социальных проблем	Поиск и выявление социальных проблем. Инициативное участие граждан в общественной работе, активная гражданская позиция позволяют выявить многие социальные проблемы, предложить пути их решения, сформировать общественное мнение по значимым вопросам.
6	Объекты добровольческой деятельности	Виды объектов социальной работы. Поиск и обнаружение объектов социальной работы. Действия организаторов добровольческой деятельности или социальной службы, направленные на выявления объектов социальной работы и их первичную оценку: диагностика; прогноз; анализ.
7	Направления добровольческой деятельности.	Направленность добровольческой деятельности, ее формы, методы и технологии.
8	Мотивация социально значимой деятельности	Мотивация деятельности основывается на различных мотивах, которые могут: находиться в конфликте и противоречии между собой, иметь внутренне неконфликтный характер, но внешне конфликтный; внутренне и внешне носить неконфликтный характер. Мотивация социально значимой, добровольческой деятельности имеет много схожего с мотивацией трудовой деятельности. В то же время, мотивация добровольческой деятельности в значительной степени отличается от мотивации основной трудовой занятости.
9	Создание добровольческих рабочих мест	Оценка потребностей местного сообщества в добровольческой деятельности: оценка потребностей местного сообщества в добровольческой деятельности, субъекты оценки, формы оценок. Оценка потребностей местного сообщества в добровольческих рабочих местах: потребности и интересы основных субъектов социальной деятельности местного сообщества, потребности жизненно важных служб и объектов местного сообщества, потребности местных жителей, анализ факторов социального развития, готовность к

		организации добровольческой деятельности. Оценка добровольческого потенциала членов местного сообщества.
10	Условия привлекательности деятельности для добровольцев	Условия привлекательности деятельности для добровольцев: социальная значимость, имидж, миссия, общественное мнение, брэнд, внутренняя культура, организационная культура, нравственный климат, информированность, целевая группа, информационное сообщение, социальная реклама, адресность информации, личностная привлекательность.

Рекомендуемая тематика учебных занятий в форме контактной работы:
Рекомендуемая тематика учебных занятий лекционного типа (предусматривающих преимущественную передачу учебной информации преподавателями):

Раздел 1. Развитие национальной культуры добровольчества (волонтёрства)

История развития добровольчества в России.

Тема 1. Добровольчество (волонтерство): основные определения понятий, сущность, функции, специфика.

Тема 2. Предпосылки становления и развития добровольческого (волонтерского) движения в современный период в России.

Раздел 2. Развитие добровольческой (волонтерской) деятельности в молодежном сообществе в контексте государственной молодежной политики.

Тема 3. Основные приоритетные направления добровольческой деятельности молодежи.

Тема 4. Современные проекты и программы, направленные на развитие добровольчества среди молодежи.

Раздел 3. Добровольчество(волонтерство) как ресурс личностного роста и общественного развития.

Тема 5. Значение добровольческой (волонтерской) деятельности в активизации личностных ресурсов, способствующих саморазвитию и самореализации, повышению уровня толерантности и личностной креативности.

Тема 6. Стратегии набора добровольцев (волонтеров) и технологии их привлечения к волонтерской деятельности.

Раздел 4. Взаимодействие добровольцев (волонтеров) с социально-ориентированными НКО.

Тема 7. Добровольчество (волонтерство) и некоммерческие организации: формы осуществления социальной деятельности некоммерческими организациями.

Тема 8. Механизмы участия НКО в реализации социально значимой деятельности.

Рекомендуемая тематика учебных занятий семинарского типа (семинары, практические занятия, коллоквиумы и иные аналогичные занятия):

Тема 1. Роль добровольчества в решении социальных проблем. Поиск и выявление социальных проблем.

Вопросы для обсуждения:

1.Перечислите социальные проблемы региона, в котором вы проживаете и методы их решения.

2. Роль участия инициативных граждан в общественной работе,

Тема 2. Создание дополнительных условий для реализации социальной политики.

Вопросы для обсуждения:

1. Профилактика негативных социальных явлений, помощь членам местного сообщества, воспитание детей и молодежи, природоохранные мероприятия.
2. Участие добровольцев в решении задач социальной политики.

Тема 3. Объекты добровольческой деятельности. Организационная работа с учреждениями, предприятиями, организациями.

Вопросы для обсуждения:

1. Поиск и обнаружение объектов социальной работы.
2. Действия организаторов добровольческой деятельности или социальной службы, направленные на выявления объектов социальной работы и их первичную оценку.

Тема 4. Организационная работа с муниципальными образованиями.

Вопросы для обсуждения:

1. Диагностика; прогноз; анализ; опрос общественного мнения; наблюдение; обращения людей; анализ прессы; аналитические интервью.

Тема 5. Направления добровольческой деятельности. Направленность добровольческой деятельности, ее формы, методы и технологии.

Вопросы для обсуждения:

1. Специфические характерологические особенности организации добровольческой деятельности.
2. Направления добровольческой деятельности по степени актуальности.

Тема 6. Актуальные и привлекательные для молодежи формы и направления добровольческой работы.

Вопросы для обсуждения:

1. Социальное патронирование детских домов; социальное патронирование пожилых людей; муниципального управления (работа в местных муниципалитетах); медицинской помощи (службы милосердия в больницах); педагогическое сопровождение (поддержка детей и подростков); социально-психологической поддержки (молодежные психологические службы).
2. Экологическая защита; интеллектуальное развитие (организация и проведение интеллектуальных конкурсов).

Тема 7. Мотивация социально значимой деятельности. Основание мотивации социально значимой деятельности на различных мотивах.

Вопросы для обсуждения:

1. Мотивация социально значимой, добровольческой деятельности имеет много схожего с мотивацией трудовой деятельности. В чем оно проявляется?
2. Мотивация скрытого корыстного вознаграждения, мотивация как следствие зависимого, конформного поведения.
3. Занятие 8.

Тема 8. Общечеловеческие ценности. Утверждение общечеловеческих ценностей – декларируемая идеология большинства стран мирового сообщества.

Вопросы для обсуждения:

1. Иерархия мотивов, потребностей социально значимой деятельности.
2. «Международный билль о правах человека». (International bill of human rights).

Тема 9. Создание добровольческих рабочих мест. Оценка потребностей местного сообщества в добровольческой деятельности.

Вопросы для обсуждения:

1. Оценка потребностей местного сообщества в добровольческой деятельности.
2. Оценка потребностей местного сообщества в добровольческих рабочих местах.

Тема 10. Оценка добровольческого потенциала членов местного сообщества.

Вопросы для обсуждения:

1. Личностно значимые показатели готовности к добровольческой деятельности, мотивация, морально-нравственная готовность.
2. Основные требования к добровольческим рабочим местам: востребованность, ресурсная обеспеченность, эффективность, квалифицированность, технологичность, эргономичность.

Тема 11. Условия привлекательности деятельности для добровольцев. Условия привлекательности деятельности для добровольцев: социальная значимость, имидж, миссия, общественное мнение, брэнд

Вопросы для обсуждения:

1. Какие Вы знаете брэнды разных направлений деятельности волонтерства. Перечислите их.
2. Как общественное мнение развивает добровольческое движение. Перечислите технологии.
3. Специальные мероприятия: специальные акции; тренинговые и другие образовательные мероприятия; информационные мероприятия.

Тема 12. Условия привлекательности деятельности для добровольцев: внутренняя культура, организационная культура, нравственный климат, информированность, целевая группа, информационное сообщение, социальная ре-клама, адресность информации, личностная привлекательность.

Вопросы для обсуждения:

1. Перечислите региональные направления добровольческой деятельности и опишите их.
2. На сайте ДОБРО РУ зарегистрируйте общественно значимое мероприятие, пригласите волонтеров к участию и проведите его в университете.

Требования к самостоятельной работе студентов по освоению дисциплины:

1. Кратко письменно раскройте тему «Теоретико-правовые основы существо-вания некоммерческих организаций»

2. Кратко письменно раскройте тему «Законодательное регулирование добровольчества (волонтерства) в России и НКО» (включая социально ориентиро-ванные организации).

3. Кратко письменно раскройте тему «Мотивирование волонтеров и сотруд-ников СО НКО»

4. Кратко письменно раскройте тему «Волонтерство и его роль в системе социокультурных институтов»

5. Кратко письменно раскройте тему «Нормативно-правовая база деятельно-сти волонтерской службы»

6. Кратко письменно раскройте тему «Система подготовки волонтеров и добровольцев по программе первичной профилактики наркозависимости, табакокурения и употребления ПАВ»

7. В чем, на Ваш взгляд, заключается особенность волонтерской работы с младшими школьниками? Кратко письменно изложите и аргументируйте свой ответ

8. В чем, на Ваш взгляд, заключается особенность волонтерской работы с учащимися старшего школьного возраста? Кратко письменно изложите и ар-гументируйте свой ответ

9. В чем, на Ваш взгляд, заключается особенность волонтерской работы с людьми пенсионного возраста? Кратко письменно изложите и аргументируйте свой ответ

10. В чем, на Ваш взгляд, заключается особенность волонтерской работы с инвалидами I-II группы? Кратко письменно изложите и аргументируйте свой ответ

11. Какую помощь лично Вы, с учетом Вашей профессиональной подготовки, можете оказать в процессе проведения массовых городских мероприятий? Кратко письменно изложите и аргументируйте свой ответ

12. Какую помощь лично Вы, с учетом Вашей профессиональной подготовки, можете оказать в процессе проведения внеклассных мероприятий в начальной школе? Кратко письменно изложите и аргументируйте свой ответ

13. Какую помощь лично Вы, с учетом Вашей профессиональной подготовки, можете оказать в процессе работы с наркозависимыми? Кратко письменно из-ложите и аргументируйте свой ответ

14. Какую пользу Вы видите от участия в волонтерской деятельности? Кратко письменно изложите и аргументируйте свой ответ

15. В чем особенность волонтерской деятельности на улице? Кратко пись-менно изложите и аргументируйте свой ответ

16. Каких знаний, умений и навыков Вам не хватает для полноценного уча-стия в волонтерской деятельности. Кратко письменно изложите и аргументи-руйте свой ответ

17. Представьте, что Вам предлагают принять участие в некоем «социально значимом» мероприятии, обещая денежное вознаграждение. Является ли дан-ное предложение волонтерством? В чем, на Ваш взгляд, может заключаться опасность в случае согласия с данным предложением? Кратко письменно из-ложите и аргументируйте свой от-вет

18. Составьте сравнительную таблицу знаний, умений и навыков, которые формировались у детей объединениями скаутов и пионеров

19. Составьте сравнительную таблицу дореволюционного и современного проявлений добровольной помощи в истории России

20. Кратко письменно охарактеризуйте основные нормативные акты, определяющие границы и содержание волонтерского движения в России

21

21. Кратко письменно раскройте тему «Инструменты оценки социальной эффективности»

22. Кратко письменно раскройте тему «Оценка проектов СОНКО: подходы и ограничения»

23. Кратко письменно раскройте тему «Система оценки вклада добровольче-ства в валовый внутренний продукт страны»

24. Кратко письменно раскройте тему «Методы оценки волонтерского труда».

Примерная тематика рефератов для самостоятельных работ

1.Роль добровольческой деятельности в жизни известных общественных объединений России и мира.

2.Обзор зарубежных добровольческих организаций.

3.Особенности организации социального служения в Российской Федерации.

4.История социального служения в России.

5.Современные международные тенденции в развитии добровольческой деятельности.

6.Перспективы развития добровольческой деятельности в Российской Федерации.

7.Силовые структуры, как объект добровольческой деятельности.

8.Промышленные предприятия как объект добровольческой деятельности.

9.Система безопасности в жизни местного сообщества, как объект добровольческой деятельности.

10.Особенности добровольческой деятельности молодежи.

11.Особенности добровольческой деятельности женщин.

12.Особенности добровольческой деятельности пенсионеров.

13.Особенности добровольческой деятельности частично не трудоспособного населения.

14.Семья, как объект добровольческой деятельности.

15.Особенности и тенденции развития добровольческого движения в России на современном этапе.

16.Традиционные и инновационные модели деятельности добровольческих организаций.

Руководствуясь положениями статьи 47 и статьи 48 Федерального закона от 29 декабря 2012 г. N 273-ФЗ "Об образовании в Российской Федерации" научно-педагогические работники и иные лица, привлекаемые университетом к реализации данной образовательной программы, пользуются предоставленными академическими правами и свободами в части свободы преподавания, свободы от вмешательства в профессиональную деятельность; свободы выбора и использования педагогически обоснованных форм, средств, методов обучения и воспитания; права на творческую инициативу, разработку и применение авторских программ и методов обучения и воспитания в пределах реализуемой образовательной программы и отдельной дисциплины.

Исходя из рамок, установленных учебным планом по трудоемкости и видам учебной работы по дисциплине, преподаватель самостоятельно выбирает тематику занятий по формам и количеству часов проведения контактной работы: лекции и иные учебные занятия, предусматривающие преимущественную передачу учебной информации преподавателем и (или) занятия семинарского типа (семинары, практические занятия, практикумы, лабораторные работы, коллоквиумы и иные аналогичные занятия), и (или) групповые консультации, и (или) индивидуальную работу обучающихся с преподавателем, в том числе индивидуальные консультации (по курсовым работам/проектам – при наличии курсовой работы/проекта по данной дисциплине в учебном плане).

Рекомендуемая тематика занятий максимально полно реализуется в контактной работе со студентами очной формы обучения. В случае реализации образовательной программы в заочной / очно-заочной форме трудоемкость дисциплины сохраняется, однако объем учебного материала в значительной части осваивается студентами в форме самостоятельной работы. При этом требования к ожидаемым образовательным результатам студентов по данной дисциплине не зависят от формы реализации образовательной программы.

7. Учебно-методическое и информационное обеспечение дисциплины:

лиетература:

1. Организация и осуществление волонтерской деятельности [Электронный ресурс] : учеб.-метод. / Сиб. федерал. ун-т ; сост.: А. В. Чистохина, А. А. Думлер, И. Л. Викулова. - Электрон. текстовые дан. (PDF, 649 Кб). - Красноярск : СФУ, 2013. - 40 с. Режим доступа: http://lib3.sfu-kras.ru/ft/lib2/elib/b60/i-192241.pdf

2. Технологии организации волонтерского движения : учебное пособие /авт.-сост. В.В. Митрофаненко ; Северо-Кавказский федеральный университет. – Ставрополь: Северо-Кавказский Федеральный университет (СКФУ), 2015. – 130 с.– Режим доступа: по подписке. – URL: https://biblioclub.ru/index.php?page=book&id=457754

3. Чигаева, В.Ю. Деятельность негосударственных организаций и учреждений в социальной работе : учебное пособие / В.Ю. Чигаева. – Кемерово: Кемеровский государственный университет, 2012. – 320 с. – Режим доступа: по подписке. – URL: https://biblioclub.ru/index.php?page=book&id=232330

нормативно-правовые акты:

1. Конституция Российской Федерации [Электронный ресурс]. – Режим доступа: http://www.constitution.ru/, доступ свободный

2. Распоряжение Правительства РФ от 27 декабря 2018 г. № 2950-р «Об утверждении Концепции развития добровольчества (волонтерства) в РФ до 2025 г.». – Режим доступа: https://www.garant.ru/products/ipo/prime/doc/72039562/, доступ свободный

3. Федеральный закон «О благотворительной деятельности и добровольчестве (волон-терстве)» от 11.08.1995 № 135-ФЗ (последняя редакция). – Режим доступа: http://www.consultant.ru/document/cons_doc_LAW_7495/, доступ свободный

4. Федеральный закон «О некоммерческих организациях» от 12.01.1996 № 7-ФЗ (последняя редакция). – Режим доступа: http://www.consultant.ru/document/cons_doc_LAW_8824/, доступ свободный

5. Федеральный закон «Об общественных объединениях» от 19.05.1995 № 82-ФЗ (по-следняя редакция). – Режим доступа: http://www.consultant.ru/document/cons_doc_LAW_6693/, доступ свободный

программное обеспечение:

Операционные системы: Ubuntu (свободно распространяемое ПО) / MS Windows / пр.

Веб-браузер: Mozilla Firefox (свободно распространяемое ПО) / пр.

Офисный пакет: LibreOffice (свободно распространяемое ПО) / Microsoft Office /пр.: текстовый редактор, табличный процессор (создание таблиц), программа подготовки презентаций, графический редактор.

базы данных, информационно-справочные материалы и поисковые системы:

1. Ассоциация волонтерских центров [Электронный ресурс]. – Режим доступа: http://авц.рф/

доступ свободный

2. ДОБРО РУ: единая информационная система [Электронный ресурс]. – Ре-жим доступа: https:// https://dobro.ru//

доступ свободный

3. COMMUNITY SERVICE VOLUNTEERS (CSV) [Электронный ресурс] : Официальный сайт. – Режим доступа : http://www.csv.org.uk

4. NATIONAL YOUTH AGENCY [Электронный ресурс] : Официальный сайт. – Режим доступа : http//www.foobar.co.uk/NYA -

5. THE NATIONAL COUNCIL FOR VOLUNTARY ORGANISATIONS (NCVO) [Электронный ресурс] : Официальный сайт. – Режим доступа : http://www.vois.org.uk -

6. THE NATIONAL CENTRE FOR VOLUNTEERING [Электронный ресурс] : Официальный сайт. – Режим доступа : http://www.vois.org.uk -

7. THE PRINCE'S TRUST [Электронный ресурс] : Официальный сайт. – Режим доступа : http://www.princes-trust.org.uk

8. Материально-техническое обеспечение дисциплины:

Для организации и проведения практики требуется; технические средства обучения: Учебная аудитория для проведения лекционных и практических занятий № 412

Оснащенность специальных помещений и помещений для самостоятельной работы:

Плазменная панель LG Frame FULL HD600Hz на мобильной стойке в комплекте с кронш.

Персональный компьютер для интерактивной аудитории USN Business;

Новейший словарь иностранных слов и выражений – 15шт.

Аудиторные стулья – 30 шт., аудиторные столы – 15 шт.

Перечень лицензионного программного обеспечения. Реквизиты подтверждающего документа

Microsoft Office Professional Plus 2010 Russian Academic

Номер лицензии 61191246 Дата выдачи настоящей лицензии 26.11.2012.

Поставщик: ООО «ЭЛФИ+»

Документы: Счет-фактура №56 от 28.11.2012

Договор № 275 от 20.11.2012; Бессрочная. .

Для обучения инвалидов и лиц с ограниченными возможностями здоровья университетом могут быть представлены специализированные средства обучения, в том числе технические средства коллективного и индивидуального пользования:

– **Оборудование для лиц с нарушением зрения:** Портативный ручной видео увеличитель Ruby; Принтер для печати рельефно-точечным шрифтом Брайля; Тактильный дисплей Брайля Focus 40 Blue; Электронная пишущая машинка Twen T180+ с дополнительной установкой шрифта Брайля;

– **Оборудование для лиц с нарушением слуха и речи:** Речевой компьютерный тренажер Дэльфа-142.1; Аппарат слуховой электронный воздушного звукопроведения заушного типа У-01 «Исток»; Аудиометр автоматизированный АА – 02; Портативная информационная индукционная система для слабослышащих «Исток» А2; Индуктор заушный;

– **Оборудование для лиц с нарушением ОДА:** Приспособление для письма Writing-Bird; Специализированная мышь для лиц с нарушениями опорно-двигательного аппарата - джойстик компьютерный инклюзивный Optima Joystick; Специализированная клавиатура с большими кнопками для лиц с заболеваниями опорно-двигательного аппарата и слабовидящими людьми.

9. Методические рекомендации по изучению дисциплины

При подготовке к практическому занятию студент должен:

а) прочитать и проанализировать рекомендованную преподавателем литературу;

б) выполнить задание по СРС (законспектировать текст, составить таблицу, схему, подобрать теоретический материал и др.);

в) подготавливать доклады по вопросам плана практического занятия, заданного преподавателем;

г) готовиться к контрольным и самостоятельным работам по блокам тем.

В процессе практического занятия студент должен:

а) активно участвовать в обсуждении или включаться в обсуждение вопросов и проблем, рассматриваемых на занятии;

б) выступать с докладами по рассматриваемой теме;

в) выполнять задания преподавателя в процессе занятия.

В случае организации учебной работы с использованием дистанционных образовательных технологий занятия проводятся в электронной информационно-образовательной среде университета на сайте https://lms.bspu.ru. Инструкции для работы в системе дистанционного обучения размещены на сайте и адресованы как преподавателям (https://lms.bspu.ru/course/view.php?id=1044), так и студентам (https://lms.bspu.ru/course/view.php?id=1987#section-2).

10. Требования к промежуточной аттестации и оценочные материалы для ее проведения

Промежуточная аттестация выполняется в форме зачета.

Оценочные материалы текущего контроля и промежуточной аттестации представлены тестовыми заданиями.

Примерные тестовые задания

1. Какие качества присущи настоящему волонтеру?

a) усидчивость

b) стеснительность

c) общительность

d) смелость
e) грубость
f) доброта
g) отзывчивость
2. Когда в России появилось добровольчество как социальное явление?
a) вторая половина XVII-го века
b) конец XIX-го века
c) 60-е годы XX-го века
d) 80-е годы XX-го века
3. В каком году в России благотворительность была законодательно признана правовым видом деятельности?
a) 1882
b) 1922
c) 1995
d) 2018
4 Что такое НКО?
a) некоммерческие организации
b) новые коммерческие организации
c) неформальные коммерческие организации
d) незарегистрированные коммерческие организации
5 Когда празднуют Международный День Добровольцев?
a) 23 февраля
b) 1 сентября
c) 22 августа
d) 5 декабря
6 Назовите Всероссийскую консолидированную добровольческую акцию, проводимую каждую весну с 1997 года?
a) день учителя
b) весенняя неделя добра
c) день защиты детей
d) осенний марафон
7. Укажите страну, в которой запрещены волонтерские движения
a) США
b) Англия
c) Франция
d) Россия
e) Италия
f) Япония
g) нет такой страны
8. Можно ли поставить знак равенства между словами волонтер и доброволец?
a) да
b) нет
9. Первое массовое детское движение в России – это…
a) скауты
b) пионеры
c) октябрята
d) зеленые береты
10. Можно ли в 14 лет стать учредителем детской общественной организации?
a) да
b) нет
11. Получают ли заработную плату участники международных волонтерских лагерей?

a) да
b) нет
12. Социальный проект – это…
a) план общественных мероприятий
b) план общегородских мероприятий
c) программа действий, направленная на решение социальных проблем
d) здесь нет верного ответа

Примерные вопросы к промежуточной аттестации

1. Кратко письменно раскройте тему «Теоретико-правовые основы существования некоммерческих организаций»

2. Кратко письменно раскройте тему «Законодательное регулирование добровольчества (волонтерства) в России и НКО» (включая социально ориентированные организации).

3. Кратко письменно раскройте тему «Мотивирование волонтеров и сотрудников СО НКО»

4. Кратко письменно раскройте тему «Волонтерство и его роль в системе социокультурных институтов»

5. Кратко письменно раскройте тему «Нормативно-правовая база деятельности волонтерской службы»

6. Кратко письменно раскройте тему «Система подготовки волонтеров и добровольцев по программе первичной профилактики наркозависимости, табакокурения и употребления ПАВ»

7. В чем, на Ваш взгляд, заключается особенность волонтерской работы с младшими школьниками? Кратко письменно изложите и аргументируйте свой ответ.

8. В чем, на Ваш взгляд, заключается особенность волонтерской работы с учащимися старшего школьного возраста? Кратко письменно изложите и аргументируйте свой ответ

9. В чем, на Ваш взгляд, заключается особенность волонтерской работы с людьми пенсионного возраста? Кратко письменно изложите и аргументируйте свой ответ

10. В чем, на Ваш взгляд, заключается особенность волонтерской работы с инвалидами I-II группы? Кратко письменно изложите и аргументируйте свой ответ

11. Какую помощь лично Вы, с учетом Вашей профессиональной подготовки, можете оказать в процессе проведения массовых городских мероприятий? Кратко письменно изложите и аргументируйте свой ответ

12. Какую помощь лично Вы, с учетом Вашей профессиональной подготовки, можете оказать в процессе проведения внеклассных мероприятий в начальной школе? Кратко письменно изложите и аргументируйте свой ответ

13. Какую помощь лично Вы, с учетом Вашей профессиональной подготовки, можете оказать в процессе работы с наркозависимыми? Кратко письменно изложите и аргументируйте свой ответ.

14. Какую пользу Вы видите от участия в волонтерской деятельности? Кратко письменно изложите и аргументируйте свой ответ

15. В чем особенность волонтерской деятельности на улице? Кратко письменно изложите и аргументируйте свой ответ

16. Каких знаний, умений и навыков Вам не хватает для полноценного участия в волонтерской деятельности. Кратко письменно изложите и аргументируйте свой ответ

17. Представьте, что Вам предлагают принять участие в некоем «социально значимом» мероприятии, обещая денежное вознаграждение. Является ли данное предложение волонтерством? В чем, на Ваш взгляд, может заключаться опасность в случае согласия с данным предложением? Кратко письменно изложите и аргументируйте свой ответ

18. Составьте сравнительную таблицу знаний, умений и навыков, которые формировались у детей объединениями скаутов и пионеров

19. Составьте сравнительную таблицу дореволюционного и современного проявлений добровольной помощи в истории России

20. Кратко письменно охарактеризуйте основные нормативные акты, определяющие границы и содержание волонтерского движения в России.

21. Кратко письменно раскройте тему «Инструменты оценки социальной эффективности»

22. Кратко письменно раскройте тему «Оценка проектов СОНКО: подходы и ограничения»

23. Кратко письменно раскройте тему «Система оценки вклада добровольчества в валовый внутренний продукт страны».

24. Кратко письменно раскройте тему «Методы оценки волонтерского труда».

В полном объеме оценочные материалы хранятся на кафедре, реализующей данную дисциплину. Оценочные материалы с автоматизированной проверкой результатов обучения (при наличии) размещаются в электронной информационно-образовательной среде университета на сайте https://lms.bspu.ru.

Планируемые уровни сформированности компетенций обучающихся и критерии оценивания:

Уровни	Содержательное описание уровня	Основные признаки выделения уровня (этапы формирования компетенции, критерии оценки сформированности)	Пятибалльная шкала (академическая) оценка	БРС, % освоения (рейтинговая оценка)
Повышенный	Творческая деятельность	Умение самостоятельно выделять и знать цели и задачи образовательной программы, инновационные образовательные технологии и методики их использования.	Отлично	91-100
Базовый	Применение знаний и умений в более широких контекстах учебной и профессиональной деятельности, нежели по образцу, с большей степенью самостоятельности и инициативы	Включает нижестоящий уровень. Способность собирать, систематизировать, анализировать и грамотно использовать информацию из самостоятельно найденных теоретических источников и иллюстрировать ими теоретические положения или обосновывать практику применения.	Хорошо	71-90
Удовлетворительный (достаточный)	Репродуктивная деятельность	Изложение в пределах задач курса теоретически и практически контролируемого материала	Удовлетворительно	51-70
Недостаточ-	Отсутствие признаков удовлетворительного		Не удовлетвори-	50 и ме-

ный	уровня	тельно	нее

Результаты текущего контроля и промежуточной аттестации в соответствии с применяемой университетом балльно-рейтинговой системой оценки качества образования вносятся в электронные ведомости и таким образом отображаются в электронном портфолио студента в электронной информационно-образовательной среде университета. Результаты промежуточной аттестации (кроме неудовлетворительных) вносятся и в зачетные книжки студентов.

Разработчики:
канд. пед. наук, доцент кафедры теории и методики начального образования Е.А. Савельева

Эксперты:
канд. пед. наук, профессор кафедры педагогики Н.С. Сытина

директор МБОУ Школа № 87 ГО г. Уфа РБ, Отличник просвещения РБ, магистр педагогики Е.П. Камышлова

МИНПРОСВЕЩЕНИЯ РОССИИ
ФГБОУ ВО «Башкирский государственный педагогический университет
им. М. Акмуллы»

РАБОЧАЯ ПРОГРАММА ДИСЦИПЛИНЫ

Б1.В.ДВ.01.01 Теория и практика перевода в английском языке

для направления подготовки

44.03.05 Педагогическое образование (с двумя профилями подготовки)

направленность (профиль) «Английский язык и немецкий язык»

квалификация выпускника: бакалавр

1. **Целью дисциплины** является развитие и формирование:

- развитие универсальной компетенции :

– способность осуществлять деловую коммуникацию в устной и письменной формах на государственном языке Российской Федерации и иностранном(ых) языке(ах) (УК-4).

- индикаторы достижения:

УК- 4.1 - владеет системой норм русского литературного языка, родного языка и нормами иностранного(ых) языка(ов), использует различные формы, виды устной и письменной коммуникации.

УК- 4.2- использует языковые средства для достижения профессиональных целей на русском, родном и иностранном(ых) языке(ах) в рамках межличностного и межкультурного общения.

УК- 4.3 - осуществляет коммуникацию в цифровой среде для достижения профессиональных целей и эффективного взаимодействия.

- формирование профессиональной компетенции:

– способность использовать систему лингвистических знаний, включающую в себя знание основных фонетических, лексических, грамматических, словообразовательных явлений и закономерностей функционирования изучаемого иностранного языка, его функциональных разновидностей (ПК-10);

- индикаторы достижения:

ПК-10.1.- владеет системой лингвистических знаний для решения профессиональных задач

ПК-10.2.- выделяет функциональные разновидности изучаемого языка и использует их в различных ситуациях общения, в том числе профессионального.

2. Трудоемкость учебной дисциплины зафиксирована учебным планом соответствующей основной профессиональной образовательной программы, выражается в зачетных единицах. Одна зачетная единица равна 36 академическим часам продолжительностью 45 минут (27 астрономическим часам по 60 минут) и включает часы контактной работы и часы самостоятельной работы студента, в том числе часы, отводимые на процедуры контроля и подготовку к ним.

3. Место дисциплины в структуре основной образовательной программы:

Дисциплина «Теория и практика в английском языке» относится к элективным дисцилинам базовой части учебного плана.

4. Планируемые результаты обучения по дисциплине, обеспечивающие достижение планируемых результатов освоения образовательной программы:

В результате изучения дисциплины студент должен:

знать: грамматическую систему языка и правила ее функционирования в русском литературном языке, родном языке и иностранном (ых) языке(ах) (УК-4.1);

основные лексические и словообразовательные явления и закономерности функционирования изучаемого иностранного языка, его функциональные разновидности (ПК-10.1)

уметь: корректно применять языковые средства для достижения профессиональных целей на русском, родном и иностранном(ых) языке(ах) в рамках межличностного и межкультурного общения (УК-4.2);

распознавать в тексте лексические и словообразовательные явления; анализировать структуру, семантику и функционирование лексических единиц; выделять функциональные разновидности изучаемого иностранного языка (ПК-10.2)

владеть: системой норм русского литературного языка, родного языка и нормами иностранного(ых) языка(ов) (УК-4.3);

системой лингвистических знаний для решения профессиональных задач; функциональными разновидностями изучаемого языка в различных ситуациях общения, в том числе профессионального (ПК-10.2)

5. Виды учебной работы по дисциплине зафиксированы учебным планом основной профессиональной образовательной программы по указанному направлению и профилю, выражаются в академических часах.

Часы контактной работы и самостоятельной работы студента и часы, отводимые на процедуры контроля, могут различаться в учебных планах ОПОП по формам обучения.

Объем контактной работы включает часы контактной аудиторной работы (лекции/практические занятия/ лабораторные работы), контактной внеаудиторной работы (контроль самостоятельной работы), часы контактной работы в период аттестации. Контактная работа, в том числе может проводиться посредством электронной информационно-образовательной среды Университета с использованием ресурсов сети Интернет и дистанционных технологий, на сайтах дистанционного обучения https://sdo.bspu.ru (сайт для студентов заочной формы обучения) и https://osdo.bspu.ru (сайт для студентов очной и очно-заочной форм обучения).

6. Содержание дисциплины

Содержание разделов дисциплины

№	Наименование раздела дисциплины	Содержание раздела
1.	Перевод как объект лингвистического исследования	Психолингвистические основы процессов генерации и восприятия текста. Коммуникативная установка и профессиональная компетенция автора и переводчика. Референтная ситуация и способ ее отражения в тексте. Тезаурус автора и реципиента. Особенности вербальной коммуникации в разных языках.
2.	Лингвосемиотические аспекты перевода	Структура текста как отражение референтной ситуации. Семиотическое представление об элементах текста. Структурно-семантическая организация текста. Жанровые характеристики текстов.
3.	Текстологические аспекты перевода	Типологизация переводов. Способы анализа текста при устном и письменном переводе. Принципы и правила работы при устном последовательном переводе. Особенности переводческой скорописи. Методы компрессии и трансформации.
4.	Культурологические аспекты перевода	Лингвистическая классификация функциональных стилей. Жанрово-стилистическая классификация переводов. Межъязыковая интерференция.
5.	Прагматическиеаспекты перевода	Прагматический потенциал высказываний. Виды прагматической адаптации при переводе. Адекватность и эквивалентность при переводе.

Рекомендуемая тематика учебных занятий в форме контактной работы:
Рекомендуемая тематика учебных занятий лекционного типа (предусматривающих преимущественную передачу учебной информации преподавателями):

Тема 1. Основные проблемы переводоведения. Проблема единицы перевода
Тема 2. Переводческие уровни
Тема 3. Лексико-грамматические аспекты перевода
Тема 4. Культурологические аспекты перевода
Тема 5. Прагматика перевода

Рекомендуемый перечень тем лабораторных работ

№ п/п	Наименование раздела дисциплины	Тема лабораторной работы
1.	Перевод как объект лингвистического исследования	Особенности вербальной коммуникации в разных языках.
2.	Лингвосемиотические аспекты перевода	Перевод единиц на разных языковых уровнях
3.	Текстологические аспекты перевода	Виды языковых преобразований в переводе
4.	Культурологические аспекты перевода	Ключевые понятия лингвокультур в аспекте перевода
5.	Прагматические аспекты перевода	Виды языковых значений при переводе

Требования к самостоятельной работе студентов по освоению дисциплины

Самостоятельная работа студентов нацелена на прочное усвоение учебного материала, подготовку к занятиям, выполнение устных и письменных заданий.

Самостоятельной работа студентов включает:
1.чтение и реферирование рекомендованной литературы;
2.составление словаря переводческих терминов (письменная версия или аудиозапись);
3.письменный перевод и анализ текстов различной жанровой направленности

Руководствуясь положениями статьи 47 и статьи 48 Федерального закона от 29 декабря 2012 г. N 273-ФЗ "Об образовании в Российской Федерации" научно-педагогические работники и иные лица, привлекаемые университетом к реализации данной образовательной программы, пользуются предоставленными академическими правами и свободами в части свободы преподавания, свободы от вмешательства в профессиональную деятельность; свободы выбора и использования педагогически обоснованных форм, средств, методов обучения и воспитания; права на творческую инициативу, разработку и применение авторских программ и методов обучения и воспитания в пределах реализуемой образовательной программы и отдельной дисциплины.

Исходя из рамок, установленных учебным планом по трудоемкости и видам учебной работы по дисциплине, преподаватель самостоятельно выбирает тематику занятий по формам и количеству часов проведения контактной работы: лекции и иные учебные занятия,

предусматривающие преимущественную передачу учебной информации преподавателем и (или) занятия семинарского типа (семинары, практические занятия, практикумы, лабораторные работы, коллоквиумы и иные аналогичные занятия), и (или) групповые консультации, и (или) индивидуальную работу обучающихся с преподавателем, в том числе индивидуальные консультации (по курсовым работам/проектам – при наличии курсовой работы/проекта по данной дисциплине в учебном плане).

Рекомендуемая тематика занятий максимально полно реализуется в контактной работе со студентами очной формы обучения. В случае реализации образовательной программы в заочной / очно-заочной форме трудоемкость дисциплины сохраняется, однако объем учебного материала в значительной части осваивается студентами в форме самостоятельной работы. При этом требования к ожидаемым образовательным результатам студентов по данной дисциплине не зависят от формы реализации образовательной программы.

7. Учебно-методическое и информационное обеспечение дисциплины:

литература:

основная литература:

- Алексеева, И.С. Введение в переводоведение.- СПбГУ, 2004.
- Комиссаров, В.Н. Теория перевода. [Текст]: (лингв.аспекты): [учеб. для студентов вузов] / В.Н. Комиссаров.- Репр.изд. –М.: Альянс, 2013
- Крупнов В.Н. Практикум по переводу с английского языка на русский язык: Учебное пособие для вузов.− М.:Высшая школа, 2005

дополнительная литература:

– Алексеева И.С. Профессиональный тренинг переводчика. – СПбГУ, 2003

Дмитриева Л.Ф., Кунцевич С.Е. Английский язык. Курс перевода.- М.:ИКЦ «МарТ»; Ростов н/Д: Издательский центр «МарТ», 2005

Казакова Т.А. Практические основы перевода.- Серия: Изучаем иностранные языки. – СПб: “Издательство Союз”, 2000

Казакова Т.А. Практикум по художественному переводу. Учебное пособие. – СПб: “Издательство Союз”, 2003

Коваленко А.Я. Общий курс научно-технического перевода: Пособие по переводу с англ. языка на рус. – Киев: “Фирма “ИНКОС”, 2003

Комиссаров В.Н. Современное переводоведение. −М., 2002

7.Латышев, Л. К. Технология перевода [Текст] : учеб. пособие для студентов вузов / Л. К Латышев. - 4-е изд. ; стер. - М. : Академия, 2008.

– 8.Миньяр-Белоручева А.П., Миньяр-Белоручев К.В. Английский язык. Учебник устного перевода. – М.: Изд-во “Экзамен”, 2003

– .Слепович В.С. Курс перевода. Translation Course.- Мн.: «Тетра Системс», 2002, 2004, 2011

программное обеспечение:

Операционные системы: Astra Linux (Россия), Ubuntu (свободно распространяемое ПО) / MS Windows / пр.

Веб-браузер: Mozilla Firefox (свободно распространяемое ПО) / пр.

Офисный пакет: "Мой офис" (Россия), LibreOffice (свободно распространяемое ПО) / MS Office /пр.: текстовый редактор, табличный процессор (создание таблиц), программа подготовки презентаций, графический редактор.

базы данных, информационно-справочные материалы и поисковые системы:

1. http://www.consultant.ru

2. http://www.garant.ru
3. http://fgosvo.ru
4. http://www...

8. Материально-техническое обеспечение дисциплины:

Для проведения занятий лекционного типа используются специальные помещения (учебные аудитории), оборудованные техническими средствами обучения – мультимедийной проекционной техникой.

Для проведения занятий лекционного типа используются специальные помещения (учебные аудитории), оборудованные техническими средствами обучения – мультимедийной проекционной техникой.

Для выполнения курсовых работ, консультаций, текущего контроля и промежуточной аттестации достаточно специальных помещений (учебных аудиторий), оборудованных специализированной мебелью (для обучающихся) меловой / маркерной доской.

Для проведения лабораторных работ имеется необходимое специализированное лабораторное оборудование: проектор, ноутбук, копировально-множительная техника

Для организации самостоятельной работы обучающимся предоставляются помещения, оснащенные компьютерной техникой с возможностью подключения к сети «Интернет» и обеспечением доступа в электронную информационно-образовательную среду университета.

Для обучения инвалидов и лиц с ограниченными возможностями здоровья университетом могут быть представлены специализированные средства обучения, в том числе технические средства коллективного и индивидуального пользования:

– **Оборудование для лиц с нарушением зрения:** Портативный ручной видео увеличитель Ruby; Принтер для печати рельефно-точечным шрифтом Брайля; Тактильный дисплей Брайля Focus 40 Blue; Электронная пишущая машинка Twen T180+ с дополнительной установкой шрифта Брайля;

– **Оборудование для лиц с нарушением слуха и речи:** Речевой компьютерный тренажер Дэльфа-142.1; Аппарат слуховой электронный воздушного звукопроведения заушного типа У-01 «Исток»; Аудиометр автоматизированный АА – 02; Портативная информационная индукционная система для слабослышащих «Исток» А2; Индуктор заушный;

– **Оборудование для лиц с нарушением ОДА:** Приспособление для письма Writing-Bird; Специализированная мышь для лиц с нарушениями опорно-двигательного аппарата - джойстик компьютерный инклюзивный Optima Joystick; Специализированная клавиатура с большими кнопками для лиц с заболеваниями опорно-двигательного аппарата и слабовидящими людьми.

9. Методические рекомендации по изучению дисциплины

Учебная дисциплина «Теория и практика перевода в английском языке» призвана познакомить студентов с современными исследованиями по основным проблемам письменного и устного переводов текста, с различными языковыми трансформациями текста перевода; научить пониманию основной идеи текста и замысла автора, выраженных языковыми средствами; раскрыть взаимосвязь и закономерности переводческой нормы на всех уровнях речевой структуры письменных и устных текстов; научить студентов наряду с подробным лингвистическим переводческим анализом литературного текста обращаться к анализу перевода текстов широкой жанровой направленности.

Лекции должны познакомить студентов с ведущими понятиями в области теории и практики перевода, основными проблемами и инвентарем переводческих приемов и экспрессивных средств, с различными методами обнаружения и идентификации переводческих приемов, научить студентов устанавливать особенности использования переводимых языковых единиц в различных стилях и жанрах речи.

Лабораторные занятия должны углубить знания лекционного курса. На лабораторных занятиях студентам рекомендуется на практике применить полученные на лекциях све-

дения по анализу того или иного переводческого приема и установлению целей его использования в тексте. Цель лабораторных занятий состоит в развитии у студентов:

– умения идентифицировать и объяснять явления, характерные для переводческого уровня, выработать навыки как предпереводческого процесса, так и самого процесса перевода непосредственно и толкования языковых переводческих явлений;

– умения самостоятельно делать выводы и обобщения из наблюдений над фактическим материалом, реферировать научную литературу, прививать навыки работы с текстами разных функциональных стилей, проводить всесторонний переводческий анализ текста;

– навыков интерпретации и толкования языковых явлений разных уровней и становления их роли в реализации основной идеи и прагматической направленности высказывания.

Использование разнообразных источников и материалов при подготовке к лабораторным занятиям, анализ их под руководством преподавателя вырабатывает у студентов навыки самостоятельной работы, обогащает лексический запас студентов и улучшает их общеязыковую подготовку. Знакомство с теорией и практикой английского языка, с различными ее приемами, и умение сочетать и применять эти знания на практике помогают получить при чтении большую информацию, а также развить вкус и кругозор, попутно углубляя знание языка. Объектом анализа на лабораторных занятиях являются отрывки из художественных, публицистических, научных и научно-популярных, а также текстов деловой литературы, в которых студенты самостоятельно выделяют и анализируют применение конкретных переводческих приемов.

На лабораторных занятиях применяются разнообразные **интерактивные методы обучения**: информационно-коммуникативный, проблемно-коммуникативный, командная работа, мозговой штурм. Студенты активно вовлекаются в обсуждение возможных толкований текста перевода, вместо готовых ответов им предоставляется возможность самим определить пути и направления интерпретации и дать обоснование своей точке зрения.

В случае организации учебной работы с использованием дистанционных образовательных технологий занятия проводятся в электронной информационно-образовательной среде университета на сайтах дистанционного обучения https://sdo.bspu.ru (сайт для студентов заочной формы обучения) и https://osdo.bspu.ru (сайт для студентов очной и очно-заочной форм обучения). Инструкции для работы в системе дистанционного обучения для преподавателей и студентов размещены на сайтах дистанционного обучения.

10. Требования к промежуточной аттестации и оценочные материалы для ее проведения

Промежуточная аттестация выполняется в форме зачета с оценкой.

Оценочные материалы текущего контроля и промежуточной аттестации представлены теоретическими материалами для устного опроса, тематикой докладов, тестовыми заданиями для диагностической работы и практического задания (анализ переводческих решений на разных языковых уровнях).

Примерный перечень вопросов для устного опроса:

1. В чем сущность теории уровней эквивалентности?
2. Назовите и прокомментируйте все виды языковых значений в переводе.
3. Каким образом достигается прагматическая адаптация в переводе?
4. Почему необходимо учитывать внутрилингвистические значения при переводе?
5. Назовите функциональные стили в языке и дайте характеристику их стилистических особенностей в переводе.

6. Охарактеризуйте отражение фонетико-графических импрессивных средств обиходной речи в переводе.

7. В чем заключаются особенности метонимического переноса в исходной и переводящей культурах?

8. Особенности перевода художественных текстов. Проблема передачи авторской коннотативной доминанты в художественном тексте.

9. Передача национальных, исторических и иных реалий оригинала в художественном переводе.

10..Лексикографические источники в процессе перевода.

Примерная тематика докладов

1.Лексико-семантические особенности научных и технических текстов.

2.Перевод учебной литературы, инструкций, документации физических и юридических лиц.

3.Особенности газетно-журнальных текстов.

4.Особенности художественного перевода. Поэтический текст в сопоставлении с прозаическим текстом в переводе.

5.Передача фоновой информации в переводе.

6.Сходства и расхождения в коммуникативных стратегиях и этикетных нормах. Причины конфликта культур.

7.Вопросы взаимодействия лингвокультур. Понятие русской и американской концептосфер.

8.Национально-специфические особенности невербальной коммуникации.

9.Особенности перевода интервью и публичной речи.

10.Лексическая синонимия, гипонимия и гиперонимия в переводе.

11. Алгоритм работы с электронными и печатными словарями.

12. Особенности научно-популярного, искусствоведческого, философского текстов и текста проповеди.

13.Типология реалий и способы их передачи с русского языка на английский.

14.Особенности метонимического переноса в исходной и переводящей культурах.

15.Использование словарей синонимов, антонимов и тезаурусов при письменном переводе.

16.Контекстуальные замены при переводе с русского языка на английский.

17. Перевод русских глаголов широкой семантики на английский язык.

18. Передача семантического признака при переводе свободных сочетаний с русского языка на английский.

19.Отражение фонетико-графических импрессивных средств обиходной речи в переводе.

20.Типы текстовой информации. Способы передачи коммуникативно-установочной, фактуальной, специальной, эмотивной и эстетической информации при переводе.

Примерный образец практического задания

Вариант 1

1. Переведите фразеологизмы и отметьте способ перевода:

A snake in the grass, a Jack of all trades, Caesar's wife is above suspicion, elbow room, a rolling stone gathers no moss, a small fry, to bark up the wrong tree, to turn back the clock.

2. Переведите следующие свободные сочетания на английский/русский язык:
Public opinion - человек без гражданства-iron curtain- доход, необлагаемый налогом- corruption struggle- chemicals- мир, достигнутый путём переговоров.

3. Объясните по-английски, что означают следующие предложения:
   - *I don't know him from Adam.*
   - *He's a real peeping Tom.*
   - *You're sure to fail for he is doubting Thomas.*

4. Отметьте правильный перевод следующих имен собственных:

Henry – Хэнри, Генри, Генрих
Harrow – Хэрроу, Гарроу, Хэрэ
William – Вильям, Уильям, Вильгельм

5. Передайте названия на английский язык:
Трафальгарская площадь, Венеция, Мюнхен, Мыс Доброй Надежды, Нью-Мехико.

6. Переведите предложения на англ./рус. язык:
   - *Маловероятно, что они достанут билеты на премьеру;*
   - *Майкл имеет достаточно опыта, чтобы делать такие серьезные выводы.*
   - *She doesn't think it necessary to insult Miss Elsa Hard's intelligence by telling her.*
   - *Then his face lightening, he ran to the desk.*

7. Отметьте переводческие ошибки в списке «ложных друзей переводчика»:
Magazine - магазин, production - продукция, decade – декада, complexion - комплекция, actual – актуальный, walking encyclopedia- «ходячая энциклопедия».
8. Решите, нужен ли здесь предлог:
We'd better subject this matter to the profound analysis; could you explain them ; blush spread in his face; she always smiles at others; can we trust on him?

Время выполнения теста: 30 - 40 минут
Критерии оценок:
«отлично» - 7-8 заданий
«хорошо»- 5-6 заданий
«удовлетворительно» - 3-4 задания
«неудовлетворительно» - 2 и менее заданий

Примерные вопросы к зачету с оценкой

1. Место и роль перевода в современном мире.

2. Типы перевода по времени совершения переводческого акта: последовательный перевод, синхронный перевод, отсроченный перевод.
3. Трансформация текста в переводе.
4. Межъязыковые лексические соответствия как фактор перевода.
5. Отрицание в переводе.
6. Абсолютная конструкция в переводе.
7. Стилистические регистры языка в переводе (нейтральный, разговорный, книжный).
8. Функциональные стили в переводе.
9. Основные требования к переводу деловой документации.
10. Основные требования к переводу общественно-политических и научно-технических документов.
11. Поэтический текст в сопоставлении с прозаическим текстом в переводе.
12. Использование машинного перевода.

Примерные тестовые задания:

Тестовые задания (УК-4)*

1. Соотнесите текст предложения с его адекватными переводами:

Then his face lightening, he ran to the desk	a)Затем с освещенным лицом он бросился к письменному столу b) Затем на его лице засияла улыбка, и он метнулся к письменному столу c) После этого он просиял и быстро направился к письменному столу d)Затем его лицо озарила улыбка, и он поспешно направился к столу

Тестовые задания (ПК-10)*

1. Укажите, какие единицы НЕ ЯВЛЯЮТСЯ верными для заполнения пропуска:

Everything was in … order, ready for immediate occupation	a)lemon-pie b)pear-pie c) apple-pie d) treacle-pie

В полном объеме оценочные материалы хранятся на кафедре, реализующей данную дисциплину. Оценочные материалы с автоматизированной проверкой результатов обучения размещаются в электронной информационно-образовательной среде университета на сайтах дистанционного обучения https://sdo.bspu.ru (сайт для студентов заочной формы обучения) и https://osdo.bspu.ru (сайт для студентов очной и очно-заочной форм обучения)

Планируемые уровни сформированности компетенций обучающихся и критерии оценивания

Уровни	Содержательное описание уровня	Основные признаки выделения уровня (этапы формирования компетенции,	Пятибалльная шкала (академическая) оценка	БРС, % освоения (рейтинговая оценка)

		критерии оценки сформированности)		
Повышенный	Творческая деятельность	*Включает нижестоящий уровень.* Умение применять системно-деятельностный подход в решении профессиональных задач; подвергать системному анализу результаты профессиональной деятельности	Отлично	90-100
Базовый	Применение знаний и умений в более широких контекстах учебной и профессиональной деятельности, нежели по образцу, с большей степенью самостоятельности и инициативы	*Включает нижестоящий уровень.* Способность моделировать процесс решения профессиональной задачи; проводить критическую оценку вариантов действий в процессе решения профессиональной задачи.	Хорошо	70-89,9
Удовлетворительный (достаточный)	Репродуктивная деятельность	Изложение в пределах задач курса теоретически и практически контролируемого материала	Удовлетворительно	50-69,9
Недостаточный	Отсутствие признаков удовлетворительного уровня		неудовлетворительно	Менее 50

Результаты текущего контроля и промежуточной аттестации в соответствии с применяемой университетом балльно-рейтинговой системой оценки качества образования вносятся в электронные ведомости и таким образом отображаются в электронном портфолио студента в электронной информационно-образовательной среде университета. Результаты промежуточной аттестации (кроме неудовлетворительных) вносятся и в зачетные книжки студентов.

Разработчик:
К.филол.н., доцент кафедры английского языка Н.В..Семенова

Эксперты:
Д.филол.н., доцент кафедры романо-германского языкознания и зарубежной литературы Т.А. Буркова
К..филол.н., доцент кафедры английского языка Н.Ж. Гумерова

МИНПРОСВЕЩЕНИЯ РОССИИ
ФГБОУ ВО «Башкирский государственный педагогический университет
им. М. Акмуллы»

РАБОЧАЯ ПРОГРАММА ДИСЦИПЛИНЫ

Б1.В.ДВ.01.01 Теория и практика перевода в английском языке

для направления подготовки

44.03.05 Педагогическое образование (с двумя профилями подготовки)

направленность (профиль) «Английский язык и немецкий язык»

квалификация выпускника: бакалавр

1. **Целью дисциплины** является развитие и формирование:

- развитие универсальной компетенции :

– способность осуществлять деловую коммуникацию в устной и письменной формах на государственном языке Российской Федерации и иностранном(ых) языке(ах) (УК-4).

- индикаторы достижения:

УК- 4.1 - владеет системой норм русского литературного языка, родного языка и нормами иностранного(ых) языка(ов), использует различные формы, виды устной и письменной коммуникации.

УК- 4.2- использует языковые средства для достижения профессиональных целей на русском, родном и иностранном(ых) языке(ах) в рамках межличностного и межкультурного общения.

УК- 4.3 - осуществляет коммуникацию в цифровой среде для достижения профессиональных целей и эффективного взаимодействия.

- формирование профессиональной компетенции:

– способность использовать систему лингвистических знаний, включающую в себя знание основных фонетических, лексических, грамматических, словообразовательных явлений и закономерностей функционирования изучаемого иностранного языка, его функциональных разновидностей (ПК-10);

- индикаторы достижения:

ПК-10.1.- владеет системой лингвистических знаний для решения профессиональных задач

ПК-10.2.- выделяет функциональные разновидности изучаемого языка и использует их в различных ситуациях общения, в том числе профессионального.

2. Трудоемкость учебной дисциплины зафиксирована учебным планом соответствующей основной профессиональной образовательной программы, выражается в зачетных единицах. Одна зачетная единица равна 36 академическим часам продолжительностью 45 минут (27 астрономическим часам по 60 минут) и включает часы контактной работы и часы самостоятельной работы студента, в том числе часы, отводимые на процедуры контроля и подготовку к ним.

3. Место дисциплины в структуре основной образовательной программы:

Дисциплина «Стилистика английского языка» относится к обязательной части учебного плана модуля « Предметный модуль по английскому языку».

4. Планируемые результаты обучения по дисциплине, обеспечивающие достижение планируемых результатов освоения образовательной программы:

В результате изучения дисциплины студент должен:

знать: грамматическую систему языка и правила ее функционирования в русском литературном языке, родном языке и иностранном (ых) языке(ах) (УК-4.1);

основные лексические и словообразовательные явления и закономерности функционирования изучаемого иностранного языка, его функциональные разновидности (ПК-10.1)

уметь: корректно применять языковые средства для достижения профессиональных целей на русском, родном и иностранном(ых) языке(ах) в рамках межличностного и межкультурного общения (УК-4.2);

распознавать в тексте лексические и словообразовательные явления; анализировать структуру, семантику и функционирование лексических единиц; выделять функциональные разновидности изучаемого иностранного языка (ПК-10.2)

владеть: системой норм русского литературного языка, родного языка и нормами иностранного(ых) языка(ов) (УК-4.3);

системой лингвистических знаний для решения профессиональных задач; функциональными разновидностями изучаемого языка в различных ситуациях общения, в том числе профессионального (ПК-10.2)

5. Виды учебной работы по дисциплине зафиксированы учебным планом основной профессиональной образовательной программы по указанному направлению и профилю, выражаются в академических часах.

Часы контактной работы и самостоятельной работы студента и часы, отводимые на процедуры контроля, могут различаться в учебных планах ОПОП по формам обучения.

Объем контактной работы включает часы контактной аудиторной работы (лекции/практические занятия/ лабораторные работы), контактной внеаудиторной работы (контроль самостоятельной работы), часы контактной работы в период аттестации. Контактная работа, в том числе может проводиться посредством электронной информационно-образовательной среды Университета с использованием ресурсов сети Интернет и дистанционных технологий, на сайтах дистанционного обучения https://sdo.bspu.ru (сайт для студентов заочной формы обучения) и https://osdo.bspu.ru (сайт для студентов очной и очно-заочной форм обучения).

6. Содержание дисциплины

Содержание разделов дисциплины

№	Наименование раздела дисциплины	Содержание раздела
1.	Перевод как объект лингвистического исследования	Психолингвистические основы процессов генерации и восприятия текста. Коммуникативная установка и профессиональная компетенция автора и переводчика. Референтная ситуация и способ ее отражения в тексте. Тезаурус автора и реципиента. Особенности вербальной коммуникации в разных языках.
2.	Лингвосемиотические аспекты перевода	Структура текста как отражение референтной ситуации. Семиотическое представление об элементах текста. Структурно-семантическая организация текста. Жанровые характеристики текстов.
3.	Текстологические аспекты перевода	Типологизация переводов. Способы анализа текста при устном и письменном переводе. Принципы и правила работы при устном последовательном переводе. Особенности переводческой скорописи. Методы компрессии и трансформации.
4.	Культурологические аспекты перевода	Лингвистическая классификация функциональных стилей. Жанрово-стилистическая классификация переводов. Межъязыковая интерференция.
5.	Прагматическиеаспекты	Прагматический потенциал высказываний. Виды праг-

	перевода	матической адаптации при переводе. Адекватность и эквивалентность при переводе.

Рекомендуемая тематика учебных занятий в форме контактной работы:

Рекомендуемая тематика учебных занятий лекционного типа (предусматривающих преимущественную передачу учебной информации преподавателями):

Тема 1. Основные проблемы переводоведения. Проблема единицы перевода
Тема 2. Переводческие уровни
Тема 3. Лексико-грамматические аспекты перевода
Тема 4. Культурологические аспекты перевода
Тема 5. Прагматика перевода

Рекомендуемый перечень тем лабораторных работ

№ п/п	Наименование раздела дисциплины	Тема лабораторной работы
1.	Перевод как объект лингвистического исследования	Особенности вербальной коммуникации в разных языках.
2.	Лингвосемиотические аспекты перевода	Перевод единиц на разных языковых уровнях
3.	Текстологические аспекты перевода	Виды языковых преобразований в переводе
4.	Культурологические аспекты перевода	Ключевые понятия лингвокультур в аспекте перевода
5.	Прагматические аспекты перевода	Виды языковых значений при переводе

Требования к самостоятельной работе студентов по освоению дисциплины

Самостоятельная работа студентов нацелена на прочное усвоение учебного материала, подготовку к занятиям, выполнение устных и письменных заданий.

Самостоятельной работа студентов включает:

1.чтение и реферирование рекомендованной литературы;
2.составление словаря переводческих терминов (письменная версия или аудиозапись);
3.письменный перевод и анализ текстов различной жанровой направленности

Руководствуясь положениями статьи 47 и статьи 48 Федерального закона от 29 декабря 2012 г. N 273-ФЗ "Об образовании в Российской Федерации" научно-педагогические работники и иные лица, привлекаемые университетом к реализации данной образовательной программы, пользуются предоставленными академическими правами и свободами в части свободы преподавания, свободы от вмешательства в профессиональную деятельность; свободы выбора и использования педагогически обоснованных форм, средств, методов обучения и воспитания; права на творческую инициативу, разработку и применение авторских

программ и методов обучения и воспитания в пределах реализуемой образовательной программы и отдельной дисциплины.

Исходя из рамок, установленных учебным планом по трудоемкости и видам учебной работы по дисциплине, преподаватель самостоятельно выбирает тематику занятий по формам и количеству часов проведения контактной работы: лекции и иные учебные занятия, предусматривающие преимущественную передачу учебной информации преподавателем и (или) занятия семинарского типа (семинары, практические занятия, практикумы, лабораторные работы, коллоквиумы и иные аналогичные занятия), и (или) групповые консультации, и (или) индивидуальную работу обучающихся с преподавателем, в том числе индивидуальные консультации (по курсовым работам/проектам – при наличии курсовой работы/проекта по данной дисциплине в учебном плане).

Рекомендуемая тематика занятий максимально полно реализуется в контактной работе со студентами очной формы обучения. В случае реализации образовательной программы в заочной / очно-заочной форме трудоемкость дисциплины сохраняется, однако объем учебного материала в значительной части осваивается студентами в форме самостоятельной работы. При этом требования к ожидаемым образовательным результатам студентов по данной дисциплине не зависят от формы реализации образовательной программы.

7. Учебно-методическое и информационное обеспечение дисциплины:

литература:

основная литература:

- Алексеева, И.С. Введение в переводоведение.- СПбГУ, 2004.
- Комиссаров, В.Н. Теория перевода. [Текст]: (лингв.аспекты): [учеб. для студентов вузов] / В.Н. Комиссаров.- Репр.изд. –М.: Альянс, 2013
- Крупнов В.Н. Практикум по переводу с английского языка на русский язык: Учебное пособие для вузов.− М.:Высшая школа, 2005

дополнительная литература:

– Алексеева И.С. Профессиональный тренинг переводчика. – СПбГУ, 2003

Дмитриева Л.Ф., Кунцевич С.Е. Английский язык. Курс перевода.- М.:ИКЦ «МарТ»; Ростов н/Д: Издательский центр «МарТ», 2005

Казакова Т.А. Практические основы перевода.- Серия: Изучаем иностранные языки. – СПб: “Издательство Союз”, 2000

Казакова Т.А. Практикум по художественному переводу. Учебное пособие. – СПб: “Издательство Союз”, 2003

Коваленко А.Я. Общий курс научно-технического перевода: Пособие по переводу с англ. языка на рус. – Киев: “Фирма “ИНКОС”, 2003

Комиссаров В.Н. Современное переводоведение. −М., 2002

7.Латышев, Л. К. Технология перевода [Текст] : учеб. пособие для студентов вузов / Л. К Латышев. - 4-е изд. ; стер. - М. : Академия, 2008.

– 8.Миньяр-Белоручева А.П., Миньяр-Белоручев К.В. Английский язык. Учебник устного перевода. – М.: Изд-во “Экзамен”, 2003

– .Слепович В.С. Курс перевода. Translation Course.- Мн.: «Тетра Системс», 2002, 2004, 2011

программное обеспечение:

Операционные системы: Astra Linux (Россия), Ubuntu (свободно распространяемое ПО) / MS Windows / пр.

Веб-браузер: Mozilla Firefox (свободно распространяемое ПО) / пр.

Офисный пакет: "Мой офис" (Россия), LibreOffice (свободно распространяемое ПО) / MS Office /пр.: текстовый редактор, табличный процессор (создание таблиц), программа подготовки презентаций, графический редактор.

базы данных, информационно-справочные материалы и поисковые системы:

1. http://www.consultant.ru
2. http://www.garant.ru
3. http://fgosvo.ru
4. http://www...

8. Материально-техническое обеспечение дисциплины:

Для проведения занятий лекционного типа используются специальные помещения (учебные аудитории), оборудованные техническими средствами обучения – мультимедийной проекционной техникой.

Для проведения занятий лекционного типа используются специальные помещения (учебные аудитории), оборудованные техническими средствами обучения – мультимедийной проекционной техникой.

Для выполнения курсовых работ, консультаций, текущего контроля и промежуточной аттестации достаточно специальных помещений (учебных аудиторий), оборудованных специализированной мебелью (для обучающихся) меловой / маркерной доской.

Для проведения лабораторных работ имеется необходимое специализированное лабораторное оборудование: проектор, ноутбук, копировально-множительная техника

Для организации самостоятельной работы обучающимся предоставляются помещения, оснащенные компьютерной техникой с возможностью подключения к сети «Интернет» и обеспечением доступа в электронную информационно-образовательную среду университета.

Для обучения инвалидов и лиц с ограниченными возможностями здоровья университетом могут быть представлены специализированные средства обучения, в том числе технические средства коллективного и индивидуального пользования:

– **Оборудование для лиц с нарушением зрения:** Портативный ручной видео увеличитель Ruby; Принтер для печати рельефно-точечным шрифтом Брайля; Тактильный дисплей Брайля Focus 40 Blue; Электронная пишущая машинка Twen T180+ с дополнительной установкой шрифта Брайля;

– **Оборудование для лиц с нарушением слуха и речи:** Речевой компьютерный тренажер Дэльфа-142.1; Аппарат слуховой электронный воздушного звукопроведения заушного типа У-01 «Исток»; Аудиометр автоматизированный АА – 02; Портативная информационная индукционная система для слабослышащих «Исток» А2; Индуктор заушный;

– **Оборудование для лиц с нарушением ОДА:** Приспособление для письма Writing-Bird; Специализированная мышь для лиц с нарушениями опорно-двигательного аппарата - джойстик компьютерный инклюзивный Optima Joystick; Специализированная клавиатура с большими кнопками для лиц с заболеваниями опорно-двигательного аппарата и слабовидящими людьми.

9. Методические рекомендации по изучению дисциплины

Учебная дисциплина «Теория и практика перевода в английском языке» призвана познакомить студентов с современными исследованиями по основным проблемам письменного и устного переводов текста, с различными языковыми трансформациями текста перевода; научить пониманию основной идеи текста и замысла автора, выраженных языковыми средствами; раскрыть взаимосвязь и закономерности переводческой нормы на всех уровнях речевой структуры письменных и устных текстов; научить студентов наряду с подробным лингвистическим переводческим анализом литературного текста обращаться к анализу перевода текстов широкой жанровой направленности.

Лекции должны познакомить студентов с ведущими понятиями в области теории и практики перевода, основными проблемами и инвентарем переводческих приемов и экспрессивных средств, с различными методами обнаружения и идентификации переводческих приемов, научить студентов устанавливать особенности использования переводимых языковых единиц в различных стилях и жанрах речи.

Лабораторные занятия должны углубить знания лекционного курса. На лабораторных занятиях студентам рекомендуется на практике применить полученные на лекциях сведения по анализу того или иного переводческого приема и установлению целей его использования в тексте. Цель лабораторных занятий состоит в развитии у студентов:

– умения идентифицировать и объяснять явления, характерные для переводческого уровня, выработать навыки как предпереводческого процесса, так и самого процесса перевода непосредственно и толкования языковых переводческих явлений;

– умения самостоятельно делать выводы и обобщения из наблюдений над фактическим материалом, реферировать научную литературу, прививать навыки работы с текстами разных функциональных стилей, проводить всесторонний переводческий анализ текста;

– навыков интерпретации и толкования языковых явлений разных уровней и становления их роли в реализации основной идеи и прагматической направленности высказывания.

Использование разнообразных источников и материалов при подготовке к лабораторным занятиям, анализ их под руководством преподавателя вырабатывает у студентов навыки самостоятельной работы, обогащает лексический запас студентов и улучшает их общеязыковую подготовку. Знакомство с теорией и практикой английского языка, с различными ее приемами, и умение сочетать и применять эти знания на практике помогают получить при чтении большую информацию, а также развить вкус и кругозор, попутно углубляя знание языка. Объектом анализа на лабораторных занятиях являются отрывки из художественных, публицистических, научных и научно-популярных, а также текстов деловой литературы, в которых студенты самостоятельно выделяют и анализируют применение конкретных переводческих приемов.

На лабораторных занятиях применяются разнообразные **интерактивные методы обучения**: информационно-коммуникативный, проблемно-коммуникативный, командная работа, мозговой штурм. Студенты активно вовлекаются в обсуждение возможных толкований текста перевода, вместо готовых ответов им предоставляется возможность самим определить пути и направления интерпретации и дать обоснование своей точке зрения.

В случае организации учебной работы с использованием дистанционных образовательных технологий занятия проводятся в электронной информационно-образовательной среде университета на сайтах дистанционного обучения https://sdo.bspu.ru (сайт для студентов заочной формы обучения) и https://osdo.bspu.ru (сайт для студентов очной и очно-заочной форм обучения). Инструкции для работы в системе дистанционного обучения для преподавателей и студентов размещены на сайтах дистанционного обучения.

10. Требования к промежуточной аттестации и оценочные материалы для ее проведения

Промежуточная аттестация выполняется в форме зачета с оценкой.

Оценочные материалы текущего контроля и промежуточной аттестации представлены теоретическими материалами для устного опроса, тематикой докладов, тестовыми заданиями для диагностической работы и практического задания (анализ переводческих решений на разных языковых уровнях).

Примерный перечень вопросов для устного опроса:

1. В чем сущность теории уровней эквивалентности?
2. Назовите и прокомментируйте все виды языковых значений в переводе.

3. Каким образом достигается прагматическая адаптация в переводе?

4. Почему необходимо учитывать внутрилингвистические значения при переводе?

5. Назовите функциональные стили в языке и дайте характеристику их стилистических особенностей в переводе.

6. Охарактеризуйте отражение фонетико-графических импрессивных средств обиходной речи в переводе.

7. В чем заключаются особенности метонимического переноса в исходной и переводящей культурах?

8. Особенности перевода художественных текстов. Проблема передачи авторской коннотативной доминанты в художественном тексте.

9. Передача национальных, исторических и иных реалий оригинала в художественном переводе.

10..Лексикографические источники в процессе перевода.

Примерная тематика докладов

1.Лексико-семантические особенности научных и технических текстов.

2.Перевод учебной литературы, инструкций, документации физических и юридических лиц.

3.Особенности газетно-журнальных текстов.

4.Особенности художественного перевода. Поэтический текст в сопоставлении с прозаическим текстом в переводе.

5.Передача фоновой информации в переводе.

6.Сходства и расхождения в коммуникативных стратегиях и этикетных нормах. Причины конфликта культур.

7.Вопросы взаимодействия лингвокультур. Понятие русской и американской концептосфер.

8.Национально-специфические особенности невербальной коммуникации.

9.Особенности перевода интервью и публичной речи.

10.Лексическая синонимия, гипонимия и гиперонимия в переводе.

11. Алгоритм работы с электронными и печатными словарями.

12. Особенности научно-популярного, искусствоведческого, философского текстов и текста проповеди.

13.Типология реалий и способы их передачи с русского языка на английский.

14.Особенности метонимического переноса в исходной и переводящей культурах.

15.Использование словарей синонимов, антонимов и тезаурусов при письменном переводе.

16.Контекстуальные замены при переводе с русского языка на английский.

17. Перевод русских глаголов широкой семантики на английский язык.

18. Передача семантического признака при переводе свободных сочетаний с русского языка на английский.

19.Отражение фонетико-графических импрессивных средств обиходной речи в переводе.
20.Типы текстовой информации. Способы передачи коммуникативно-установочной, фактуальной, специальной, эмотивной и эстетической информации при переводе.

Примерный образец практического задания

Вариант 1

1. Переведите фразеологизмы и отметьте способ перевода:

A snake in the grass, a Jack of all trades, Caesar's wife is above suspicion, elbow room, a rolling stone gathers no moss, a small fry, to bark up the wrong tree, to turn back the clock.

2. Переведите следующие свободные сочетания на английский/русский язык:

Public opinion - человек без гражданства-iron curtain- доход, необлагаемый налогом- corruption struggle- chemicals- мир, достигнутый путём переговоров.

3. Объясните по-английски, что означают следующие предложения:
   - *I don't know him from Adam.*
   - *He's a real peeping Tom.*
   - *You're sure to fail for he is doubting Thomas.*

4. Отметьте правильный перевод следующих имен собственных:

Henry – Хэнри, Генри, Генрих
Harrow – Хэрроу, Гарроу, Хэрэ
William – Вильям, Уильям, Вильгельм

5. Передайте названия на английский язык:

Трафальгарская площадь, Венеция, Мюнхен, Мыс Доброй Надежды, Нью-Мехико.

6. Переведите предложения на англ./рус. язык:
   - *Маловероятно, что они достанут билеты на премьеру;*
   - *Майкл имеет достаточно опыта, чтобы делать такие серьезные выводы.*
   - *She doesn't think it necessary to insult Miss Elsa Hard's intelligence by telling her.*
   - *Then his face lightening, he ran to the desk.*

7. Отметьте переводческие ошибки в списке «ложных друзей переводчика»:

Magazine - магазин, production - продукция, decade – декада, complexion - комплекция, actual – актуальный, walking encyclopedia- «ходячая энциклопедия».

8. Решите, нужен ли здесь предлог:

We'd better subject this matter to the profound analysis; could you explain them ; blush spread in his face; she always smiles at others; can we trust on him?

Время выполнения теста: 30 - 40 минут
Критерии оценок:
«отлично» - 7-8 заданий
«хорошо»- 5-6 заданий
«удовлетворительно» - 3-4 задания
«неудовлетворительно» - 2 и менее заданий

Примерные вопросы к зачету с оценкой

1. Место и роль перевода в современном мире.
2. Типы перевода по времени совершения переводческого акта: последовательный перевод, синхронный перевод, отсроченный перевод.
3. Трансформация текста в переводе.
4. Межъязыковые лексические соответствия как фактор перевода.
5. Отрицание в переводе.
6. Абсолютная конструкция в переводе.
7. Стилистические регистры языка в переводе (нейтральный, разговорный, книжный).
8. Функциональные стили в переводе.
9. Основные требования к переводу деловой документации.
10. Основные требования к переводу общественно-политических и научно-технических документов.
11. Поэтический текст в сопоставлении с прозаическим текстом в переводе.
12. Использование машинного перевода.

Примерные тестовые задания:

Тестовые задания (УК-4)*

1. Соотнесите текст предложения с его адекватными переводами:

Then his face lightening, he ran to the desk	a)Затем с освещенным лицом он бросился к письменному столу b) Затем на его лице засияла улыбка, и он метнулся к письменному столу c) После этого он просиял и быстро направился к письменному столу d)Затем его лицо озарила улыбка, и он поспешно направился к столу

Тестовые задания (ПК-10)*

1. Укажите, какие единицы НЕ ЯВЛЯЮТСЯ верными для заполнения пропуска:

Everything was in … order, ready for immediate occupation	a)lemon-pie b)pear-pie c) apple-pie d) treacle-pie

В полном объеме оценочные материалы хранятся на кафедре, реализующей данную дисциплину. Оценочные материалы с автоматизированной проверкой результатов обучения размещаются в электронной информационно-образовательной среде университета на сайтах

дистанционного обучения https://sdo.bspu.ru (сайт для студентов заочной формы обучения) и https://osdo.bspu.ru (сайт для студентов очной и очно-заочной форм обучения)

Планируемые уровни сформированности компетенций обучающихся и критерии оценивания

Уровни	Содержательное описание уровня	Основные признаки выделения уровня (этапы формирования компетенции, критерии оценки сформированности)	Пятибалльная шкала (академическая) оценка	БРС, % освоения (рейтинговая оценка)
Повышенный	Творческая деятельность	*Включает нижестоящий уровень.* Умение применять системно-деятельностный подход в решении профессиональных задач; подвергать системному анализу результаты профессиональной деятельности	Отлично	90-100
Базовый	Применение знаний и умений в более широких контекстах учебной и профессиональной деятельности, нежели по образцу, с большей степенью самостоятельности и инициативы	*Включает нижестоящий уровень.* Способность моделировать процесс решения профессиональной задачи; проводить критическую оценку вариантов действий в процессе решения профессиональной задачи.	Хорошо	70-89,9
Удовлетворительный (достаточный)	Репродуктивная деятельность	Изложение в пределах задач курса теоретически и практически контроли-	Удовлетворительно	50-69,9

		руемого материала		
Недостаточный	Отсутствие признаков удовлетворительного уровня		неудовлетворительно	Менее 50

Результаты текущего контроля и промежуточной аттестации в соответствии с применяемой университетом балльно-рейтинговой системой оценки качества образования вносятся в электронные ведомости и таким образом отображаются в электронном портфолио студента в электронной информационно-образовательной среде университета. Результаты промежуточной аттестации (кроме неудовлетворительных) вносятся и в зачетные книжки студентов.

Разработчик:
К.филол.н., доцент кафедры английского языка Н.В..Семенова

Эксперты:
Д.филол.н., доцент кафедры романо-германского языкознания и зарубежной литературы Т.А. Буркова
К..филол.н., доцент кафедры английского языка Н.Ж. Гумерова

МИНПРОСВЕЩЕНИЯ РОССИИ

ФБГОУ ВО «Башкирский государственный педагогический университет им. М. Акмуллы»

РАБОЧАЯ ПРОГРАММА ДИСЦИПЛИНЫ

Б1.В.ДВ.02.01 МЕДИАТЕКСТЫ НА НЕМЕЦКОМ ЯЗЫКЕ

для направления

44.03.05 Педагогическое образование (с двумя профилями подготовки)

направленность (профиль) «Английский язык и немецкий язык»

квалификация выпускника: бакалавр

1. Целью дисциплины является:

- формирование универсальной компетенции:

УК-4 Способен осуществлять деловую коммуникацию в устной и письменной формах на государственном языке Российской Федерации и иностранном (ых) языке (-ах).

- индикаторы достижения:

УК-4.1. Владеет системой норм русского литературного языка, родного языка и нормами иностранного(ых) языка(ов), использует различные формы, виды устной и письменной коммуникации.

УК-4.2. Использует языковые средства для достижения профессиональных целей на русском, родном и иностранном(ых) языке(ах) в рамках межличностного и межкультурного общения.

- формирование профессиональной компетенции:

ПК-10 Способен использовать систему лингвистических знаний, включающей в себя знание основных фонетических, лексических, грамматических, словообразовательных явлений и закономерностей функционирования изучаемого иностранного языка, его функциональных разновидностей

- индикаторы достижения:

ПК-10.1. Владеет системой лингвистических знаний для решения профессиональных задач

ПК-10.2. Выделяет функциональные разновидности изучаемого языка и использует их в различных ситуациях общения, в том числе профессионального

2. Трудоемкость учебной дисциплины зафиксирована учебным планом соответствующей основной профессиональной образовательной программы, выражается в зачетных единицах. Одна зачетная единица равна 36 академическим часам продолжительностью 45 минут (27 астрономическим часам по 60 минут) и включает часы контактной работы и часы самостоятельной работы студента, в том числе часы, отводимые на процедуры контроля и подготовку к ним.

3. Место дисциплины в структуре основной образовательной программы:

Дисциплина «Медиатексты на немецком языке» относится к модулю «Предметный модуль по немецкому языку».

4. Планируемые результаты обучения по дисциплине, обеспечивающие достижение планируемых результатов освоения образовательной программы:

В результате освоения дисциплины студент должен:

Знать

- фонетические, лексические, грамматические и стилистические средства реализации различных типов дискурса для достижения определенных коммуникативных задач
- характеристики различных текстовых жанров, встречающихся в СМИ
- основные способы извлечения информации из текста (различные виды чтения)

Уметь

- понимать и правильно интерпретировать различные виды медийных текстов
- извлекать из текстов необходимую информацию

Владеть

- навыками письменного и устного перевода статей, ведения и/или участия в обсуждении текстов на немецком языке.

5. Виды учебной работы по дисциплине зафиксированы учебным планом основной профессиональной образовательной программы по указанному направлению и профилю, выражаются в академических часах.

Часы контактной работы и самостоятельной работы студента и часы, отводимые на процедуры контроля, могут различаться в учебных планах ОПОП по формам обучения.

Объем контактной работы включает часы контактной аудиторной работы (лекции/практические занятия/ лабораторные работы), контактной внеаудиторной работы (контроль самостоятельной работы), часы контактной работы в период аттестации. Контактная работа, в том числе может проводиться посредством электронной информационно-образовательной среды Университета с использованием ресурсов сети Интернет и дистанционных технологий, на сайтах дистанционного обучения https://sdo.bspu.ru (сайт для студентов заочной формы обучения) и https://osdo.bspu.ru (сайт для студентов очной и очно-заочной форм обучения).

6. Содержание дисциплины

Содержание разделов дисциплины

№	Наименование раздела дисциплины	Содержание раздела
1	Медийный ландшафт Германии	Наиболее известные газеты и журналы, теле- и радиостанции, ресурсы Интернета, структура и содержание медийного рынка
2	Газетно-публицистический стиль	Общая характеристика, различные виды текстов (Kommentar, Kritik, Glosse, Bericht, Reportage, Nachricht, Meldung, Meinungsinterview, Mischformen), язык газет, общественно-политических и других журналов, аудиотекстов
3	Монологические типы текстов	Передовая статья, в т.ч. информационно-комментирующая, оценочно-комментирующая, эмоционально-комментирующая, полемическая статья, научно-популярная статья, их жанровая реализация
4	Диалогические типы текстов	Речевые жанры «полемика», «полемический диспут», «полемическое интервью», их реализация
5	Просмотровое чтение	Общая характеристика, структура и содержание
6	Ознакомительное чтение	Общая характеристика, структура и содержание
7	Поисковое чтение	Общая характеристика и содержание
8	Изучающее чтение	Общая характеристика и содержание
9	Аннотирование и реферирование текста	Поиск ключевых слов и выражений, интерпретация и тезисная передача содержания, основные этапы реферирования, его структура и содержание, реферирование общественно-политических, культурологических, научных, спортивных медиатекстов, текстов социальной направленности
10	Проблемы перевода текстов СМИ	Полный и сокращенный виды перевода, предпереводческий анализ текста, изоморфные и алломорфные средства перевода; перевод общественно-политических, научных, спортивных медиатекстов, текстов социального и культурологического плана

Рекомендуемая тематика учебных занятий в форме контактной работы:
Рекомендуемый перечень тем лабораторных работ

№ п/п	Наименование раздела дисциплины	Тема лабораторной работы

1.	Медийный ландшафт Германии	Важнейшие газеты, журналы и телерадиокомпании ФРГ и их роль в жизни немецкого общества
2.	Газетно-публицистический стиль	Особенности газетно-публицистического стиля
3.	Монологические типы текстов	Структура и организация монологического текста
4.	Диалогические типы текстов	Структура и организация диалогического текста
5.	Просмотровое чтение	Основные характеристики просмотрового чтения и методика чтения
6.	Ознакомительное чтение	Основные характеристики ознакомительного чтения и методика чтения
7.	Поисковое чтение	Основные характеристики поискового чтения и методика чтения
8.	Изучающее чтение	Основные характеристики изучающего чтения и методика чтения
9.	Аннотирование и реферирование текста	Этапы, принципы и методика аннотирования и реферирования медиатекста.
10.-11.	Проблемы перевода текстов СМИ	Основные переводческие техники и приемы
12.	Аудитивные и визуальные медиатексты.	Аннотирование и реферирование

Требования к самостоятельной работе студентов

Для самостоятельной подготовки к освоению учебного материала студентам предлагается список специальных вопросов и заданий по отдельным вопросам дисциплины.

Перечень примерных заданий для самостоятельной работы студентов:

- При помощи интернет-ресурсов ознакомиться со структурой и содержанием медийного ландшафта Германии и других немецкоязычных стран
- рассмотреть основные характеристики газетно-публицистического текста
- Изучить особенности основных видов чтения (просмотрового, ознакомительного, поискового, изучающего) и опираясь на их основные принципы извлечь информацию из предлагаемых текстов
- Ознакомиться со структурой и содержанием различных жанров статьи
- Определить жанр предлагаемого медийного текста
- Найти в тексте ключевые слова и выражения и с опорой на них выразить содержание текста в пяти-шести предложениях
- Разбить текст на смысловые блоки
- Подготовить аннотацию прочитанного/прослушанного текста
- Реферировать текст
- Сделать предпереводческий анализ текста
- Сделать полный или сокращенный перевод текста
- Найти в предлагаемом тексте неологизмы, заимствования и проанализировать их

- Составить словарь наиболее употребимых выражений, встречающихся в медийных текстах и др.

Руководствуясь положениями статьи 47 и статьи 48 Федерального закона от 29 декабря 2012 г. N 273-ФЗ "Об образовании в Российской Федерации" научно-педагогические работники и иные лица, привлекаемые университетом к реализации данной образовательной программы, пользуются предоставленными академическими правами и свободами в части свободы преподавания, свободы от вмешательства в профессиональную деятельность; свободы выбора и использования педагогически обоснованных форм, средств, методов обучения и воспитания; права на творческую инициативу, разработку и применение авторских программ и методов обучения и воспитания в пределах реализуемой образовательной программы и отдельной дисциплины.

Исходя из рамок, установленных учебным планом по трудоемкости и видам учебной работы по дисциплине, преподаватель самостоятельно выбирает тематику занятий по формам и количеству часов проведения контактной работы: лекции и иные учебные занятия, предусматривающие преимущественную передачу учебной информации преподавателем и (или) занятия семинарского типа (семинары, практические занятия, практикумы, лабораторные работы, коллоквиумы и иные аналогичные занятия), и (или) групповые консультации, и (или) индивидуальную работу обучающихся с преподавателем, в том числе индивидуальные консультации (по курсовым работам/проектам – при наличии курсовой работы/проекта по данной дисциплине в учебном плане).

Рекомендуемая тематика занятий максимально полно реализуется в контактной работе со студентами очной формы обучения. В случае реализации образовательной программы в заочной / очно-заочной форме трудоемкость дисциплины сохраняется, однако объем учебного материала в значительной части осваивается студентами в форме самостоятельной работы. При этом требования к ожидаемым образовательным результатам студентов по данной дисциплине не зависят от формы реализации образовательной программы.

7. Учебно-методическое и информационное обеспечение дисциплины:

ЛИТЕРАТУРА

1. Ухова, Л.В. Интерпретационные модели анализа текстов массовой коммуникации: методические материалы к курсу / Л.В. Ухова. - М.; Берлин: Директ-Медиа, 2014.-URL: http://biblioclub.ru/index.php?page=book&id=241855

2. Челышева, И. В. Развитие критического мышления и медиакомпетентности студентов в процессе анализа аудиовизуальных медиатекстов: учебное пособие / И. В. Челышева. - М.: Директ -Медиа, 2013. -Режим доступа: - URL:http://biblioclub.ru/index.php?page=book&id=221495 3. Федоров, А. В. Анализ аудиовизуальных медиатекстов / А. В. Федоров. - М.:Директ-Медиа, 2013. Режим доступа: - URL: http://biblioclub.ru/index.php?page=book&id=210365

4. Федоров, А.В. Медиаобразование и медиакомпетентность: анкеты, тесты, контрольные задания / А.В. Федоров. - М.: Директ -Медиа, 2013. - URL: http://biblioclub.ru/index.php?page=book&id=210415

5. Пресса Германии. Учебно-методическое пособие / Омск: Омский государственный университет, 2011.- URL:http://biblioclub.ru/index.php?page=book&id=237949

8. Материально-техническое обеспечение дисциплины:

Для проведения занятий семинарского типа, текущего контроля и промежуточной аттестации достаточно специальных помещений (учебных аудиторий), оборудованных специализированной мебелью (для обучающихся), меловой / маркерной доской.

Для организации самостоятельной работы обучающимся предоставляются помещения, оснащенные компьютерной техникой с возможностью подключения к сети «Интернет» и обеспечением доступа в электронную информационно-образовательную среду университета.

Для обучения инвалидов и лиц с ограниченными возможностями здоровья университетом могут быть представлены специализированные средства обучения, в том числе технические средства коллективного и индивидуального пользования:

– **Оборудование для лиц с нарушением зрения:** Портативный ручной видео увеличитель Ruby; Принтер для печати рельефно-точечным шрифтом Брайля; Тактильный дисплей Брайля Focus 40 Blue; Электронная пишущая машинка Twen T180+ с дополнительной установкой шрифта Брайля;

– **Оборудование для лиц с нарушением слуха и речи:** Речевой компьютерный тренажер Дэльфа-142.1; Аппарат слуховой электронный воздушного звукопроведения заушного типа У-01 «Исток»; Аудиометр автоматизированный АА – 02; Портативная информационная индукционная система для слабослышащих «Исток» А2; Индуктор заушный;

– **Оборудование для лиц с нарушением ОДА:** Приспособление для письма Writing-Bird; Специализированная мышь для лиц с нарушениями опорно-двигательного аппарата - джойстик компьютерный инклюзивный Optima Joystick; Специализированная клавиатура с большими кнопками для лиц с заболеваниями опорно-двигательного аппарата и слабовидящими людьми.

Программное обеспечение:

Операционные системы: Astra Linux (Россия), Ubuntu (свободно распространяемое ПО) / MS Windows / пр.

Веб-браузер: Mozilla Firefox (свободно распространяемое ПО) / пр.

Офисный пакет: "Мой офис" (Россия), LibreOffice (свободно распространяемое ПО) / MS Office /пр.: текстовый редактор, табличный процессор (создание таблиц), программа подготовки презентаций, графический редактор.

Базы данных, информационно-справочные материалы и поисковые системы:

1. http://www.consultant.ru
2. http://www.garant.ru
3. http://fgosvo.ru

9. Методические рекомендации по изучению дисциплины

Курс «Медиатексты на немецком языке» имеет большое практическое значение для формирования устойчивых умений и навыков как в области языковой, так и речевой компетенции, т.к. выявляет прямую связь с основной дисциплиной – практическим курсом немецкого языка. Эта связь заключается в том, что, работая над текстом студент постоянно обращается к уже усвоенным знаниям по практическому курсу языка (из практики у/п речи, грамматики, фонетики). Таким образом, данный курс поможет одновременно более эффективно осваивать немецкий язык в практическом плане. Работая над медиатекстом, студенту необходимо также привлекать знания, полученные в курсах лексикологии и стилистики немецкого языка. Анализ лексикологических и стилистических явлений может помочь студенту более глубоко освоить предмет «Медиатексты на немецком языке» и лучше разбираться в вопросах семантической организации текста.

Для более эффективной организации изучения дисциплины рекомендуется посещать все занятия. В качестве дополнительных источников рекомендуется активно привлекать для работы пособия, указанные в программе в блоке «Дополнительная литература». Рекомендуется использовать тексты из следующих газет и журналов, имеющихся в достаточном количестве в Центре учебных материалов им. Гёте в каб. №205: „Rundschau“,

„Deutsche Moskauer Zeitung“, „Presse und Sprache“, „Markt“, „Deutschland“, „Juma“, „“Kulturchronik“, а также использовать медийные ресурсы компьютерного класса.

В процессе работы над текстом рекомендуется поэтапно задействовать все виды чтения, выписывая ключевые слова и выражения, опираясь на эти слова попытаться в пяти-шести предложениях передать содержание текста, предварительно разбив его на смысловые блоки.

Методические указания и рекомендации преподавателю по организации курса

Курс «Медиатексты на немецком языке» представляет собой практическую дисциплину, которая может помочь более эффективно осваивать немецкий язык как в практическом плане, так и в теоретическом (лексикологические, стилистические проблемы, вопросы интепретации и теории перевода текста). Поэтому преподаватель должен всегда учитывать этот аспект и по возможности ссылаться на данные перечисленных дисциплин. На занятиях преподаватель может задействовать различные формы работы: индивидуальную, парную, групповую, фронтальную, а также использовать на занятиях интерактивные формы изучения дисциплины, например, обсуждения (дискуссии), проектные методы работы, коллоквиумы и др. Рекомендуется использовать во время проработки материала многочисленные словари, которые студент может найти на кафедре. Для более эффективной организации курса рекомендуется применять модульно-рейтинговый контроль работы студента. Для оптимального реферирования текста преподаватель может порекомендовать студентам составить список наиболее употребимых слов и выражений и заучить их, обращая особое внимание на правильное управление глаголов и существительных.

10. Требования к промежуточной аттестации по дисциплине и оценочные материалы

Промежуточная аттестация выполняется в форме зачета. Оценочные материалы текущего контроля и промежуточной аттестации представлены в виде различных контрольных работ, устного опроса и тестовых заданий.

Текущий контроль:

– индивидуальный опрос на занятиях

– контрольные работы

Текущая аттестация уровня сформированности профессиональных компетенций проводится как в письменной, так и в устной форме. Проведение разных по форме и по объему письменных работ (письменные опросы по материалам занятий, контрольные работы) дисциплинирует студента и дает основания для объективной оценки уровня сформированности требуемых компетенций каждого студента, позволяет самому студенту представить реальный уровень своих компетенций, стимулирует подготовку к промежуточной аттестации.

Промежуточный контроль:

Дисциплина завершается зачетом, на котором проверяются:

- знания теоретического и практического плана. Студенту необходимо ответить на теоретический вопрос и выполнить два практических задания (перевод и реферирование текста)

ПРИМЕРНЫЙ ПЕРЕЧЕНЬ ВОПРОСОВ К ЗАЧЕТУ:

- Особенности газетно-публицистического стиля
- Монологические типы медиатекстов
- Диалогические и полилогические жанры публицистического текста
- Принципы просмотрового чтения
- Принципы ознакомительного чтения

- Принципы поискового чтения
- Принципы изучающего чтения и др.
- Переведите текст на русский язык
- Передайте основное содержание текста
- Сделайте резюме текста

Оценочные материалы для текущего контроля

КОНТРОЛЬНЫЕ РАБОТЫ:

1) - Определить жанр предлагаемого медийного текста
- Найти в тексте ключевые слова и выражения и с опорой на них выразить содержание текста в пяти-шести предложениях
- Разбить текст на смысловые блоки
- Подготовить аннотацию прочитанного/прослушанного текста
- Реферировать текст
- Сделать предпереводческий анализ текста
- Сделать полный или сокращенный перевод текста
- Найти в предлагаемом тексте неологизмы, заимствования и проанализировать их

2) - Сделайте письменно резюме на немецком языке следующего текста:

Primarbereich
Die Grundschule

Für alle Kinder beginnt die Schule in der Regel im Alter von sechs Jahren in der 1. Klasse der Grundschule. Sie dauert vier Jahre lang, nur in Berlin sechs. In der Grundschule sollen die Kinder die Grundlage für eine weiterführende Bildung erhalten. Die Lehrer haben die Aufgabe, auch auf die besonderen Fähigkeiten und Interessen der Kleinen einzugehen, ihre Phantasie und Selbständigkeit zu fördern, und ihre Lernfreude zu stärken. So gut wie möglich sollen die Lehrer die Unterschiede im Lerntempo der Kinder und ihre Lebenssituation berücksichtigen.

In der Grundschule lernen die Kinder Lesen, Schreiben und Rechnen. Außerdem führen die Lehrer sie im Sachkundeunterricht an die Grundlagen der späteren Fächer Sozialkunde, Geschichte, Erdkunde, Biologie, Physik und Chemie heran. Im Musik,- Kunst- und Handarbeits- bzw. Wekunterricht können die Schüler ihre schöpferischen Kräfte ausprobieren. Auch Sport gehört zum Lehrplan der Grundschulen.

Kinder, die große Schwierigkeiten beim Erlernen des Lesens und Schreibens haben, erhalten zusätzliche Förderstunden. Zum Ablauf des Grundschulunterrichts gehört es auch, daß der Lehrer den Stundenplan mit Museums- oder Zoobesuchen auflockert. Er muß die Fächer außerdem nicht stundenweise geben, sondern kann in kleineren Zeitabständen von einem Thema zum nächsten springen, wenn er den Eindruck hat, daß die Kinder ermüden.

In den ersten Jahren haben die Schüler etwa 20, später knapp 30 Stunden Unterricht. Sie sind verpflichtet, an allen Kursen teilzunehmen. In der ersten Zeit haben die Kinder einen Klassenlehrer, der den gesamten Unterricht übernimmt. Die Schüler müssen sich nur auf eine Person einstellen, was ihnen das Einleben in die Schule erleichtern soll. Der Klassenlehrer ist nicht nur Wissensvermittler, sondern auch Erzieher. Ab Klasse 3 erhalten die Kinder zunehmend Unterricht von verschiedenen Fachkräften, die sie auf den Übergang in eine weiterführende Schule vorbereiten.

Vielfach diskutieren Grundschulexperten heute, wie man die Kinder schon früh zu einem vernünftigen Umgang mit den neuen Medien erziehen kann. Viele Pädagogen halten es für besorgniserregend, wie lange die Kleinen täglich vor dem Fernseher sitzen oder Computerspiele spielen. In einigen Bundesländern ist die Medienerziehung bereits Teil des Unterrichts geworden. Auch das Erlernen von Fremdsprachen, die früher ausschließlich auf weiterführenden Schulen gelehrt wurden, wird neuerdings an immer mehr Grundschulen angeboten.

1996 sind 3.691.348 Schüler in 17.892 deutsche Grundschulen eingeschult worden. Die Klassen- größe variiert im Bundesgebiet zwischen 16 und 32 Kindern.

3) - Ознакомьтесь в течение нескольких минут со следующим текстом и передайте кратко его содержание на русском и немецком языках:

Lehrer an Grundschulen

Wer sechs (in manchen Ländern acht) Semester an einer Pädagogischen Hochschule, an einer Universität oder an einer Gesamthochschule studiert hat, kann Grundschullehrer werden. An das Studium schließt sich in den meisten Ländern eine 18monatige praktische Ausbildungszeit an. Die Grundschullehrer schließen sowohl Studium als auch Ausbildungszeit mit einer staatlichen Prüfung ab.

Zu den wichtigen Aufgaben des Grundschullehrers gehört es, die Eltern und den Schüler zu beraten, welche Schule nach der Grundschulzeit besucht werden soll. Die Entscheidung jedoch trifft er nicht. In den meisten Ländern erstellt die Grundschule ein Gutachten.

Außerdem spielt das Zeugnis des Schülers eine Rolle und der elterliche Wunsch wird ebenfalls berücksichtigt. Es gibt auch weiterführende Schulen, die eine Aufnahmeprüfung verlangen.

4) - Переведите письменно и сделайте устное реферирование на немецком языке следующего текста:

Und wo kommst du her?" Ausländische Schüler im deutschen Schulsystem

Im Schuljähr 1996/97 haben insgesamt 1.173.832 ausländische Schüler eine deutsche Schule besucht, davon 941.240 eine allgemeinbildende und 232.592 eine berufliche Schule. Kurz vor der Wiedervereinigung im Schuljahr 1989/90 waren es in der Bundesrepublik insgesamt 930.400. Die Zahl der ausländischen Schüler ist damit in den letzten sieben Jahren um 26 Prozent gestiegen.

Die meisten ausländischen Kinder kommen aus Griechenland, Italien, Jugoslawien, Portugal, Spanien und der Türkei, denn der größte Teil der ausländischen Arbeitnehmer hat in diesen Ländern seine Heimat. Die größte Gruppe der knapp 7 Millionen ausländischen Mitbürger sind mit fast 2 Millionen Einwohnern die Türken. In den einzelnen Bundesländern gehen unterschiedlich viele ausländische Kinder zur Schule, in Hamburg, Bremen, Nordrhein-Westfalen und Baden-Württemberg verhältnismäßig viele, in den anderen weniger.

Von den 941.240 ausländischen Schülern an allgemeinbildenden Schulen haben 1997 41,3 Prozent die Grundschule besucht, 22,1 Prozent die Hauptschule, 8,3 Prozent die Realschule, 9,2 Prozent das Gymnasium, 6,6 Prozent die Gesamtschule und 6,1 Prozent die Sonderschule. 1995/96 haben 85.875 ausländische Schüler eine allgemeinbildende deutsche Schule verlassen. Das sind 18.275 Absolventen mehr als 1989. Das Abitur haben 7.322 gemacht, aber nur 590 das Fachabitur. 23.637 haben den Realschulabschluß erworben, 37.446 den Hauptschulabschluß. Seit 1985 hat die Zahl der ausländischen Schüler erheblich zugenommen, die einen besonders hochwertigen Abschluß gemacht haben. 1996 haben beispielsweise 27,5 Prozent aller ausländischen Schulabsolventen die Realschule verlassen, das Gymnasium 8,5 Prozent. 1985 waren es nur 18,5 bzw. 5,5 Prozent. Allerdings waren es 1996 immer noch 19,7 Prozent, die nach der Pflichtschulzeit gar keinen Schulabschluß erworben haben.

5) - Ознакомьтесь с содержанием следующего текста и а) сделайте тестовое задание к тексту; б) переведите текст письменно; в) сделайте письменно реферирование данного текста на немецком языке.

ALLGEMEINBILDENDE SCHULEN
Elementarbereich

Vor Beginn der Schulpflichtzeit gibt es in Deutschland für 3 bis 6jährige Kinder die Möglichkeit, in sogenannte Vorschuleinrichtungen zu gehen. Hier erhalten die Kleinen allerdings keinen Unterricht, sondern werden spielerisch in ihrer Entwicklung und im Umgang mit anderen Kindern gefördert. Der Besuch des Kindergartens ist aber absolut freiwillig.

70 Prozent der Kindergärten sind in gemeinnütziger Hand, d.h. staatlich, kirchlich oder von Wohlfahrtsverbänden geführt. Aber auch die privat geleiteten Kindergärten stehen unter staatlicher Aufsicht und werden von den Ländern und Gemeinden finanziell unterstützt.

Obwohl jedes Kind seit 1996 Anspruch auf einen Kindergartenplatz hat, steht heute noch längst nicht jedem Kind einer zur Verfügung. Zwar hat sich die Zahl der Kindergärten in der Bundesrepublik Deutschland von 1960 bis 1990 auf 25.000 nahezu verdoppelt. Da aber 1990 viel mehr Mütter berufstätig waren als 1960 reichen die Plätze immer noch nicht aus. Hinzu kommt, daß die Kindergartenplätze in der ehemaligen DDR nach der Wende durch Hortschließungen erheblich zurückgegangen sind, gerade hier, wo der Kindergartenplatz für alle immer sicher war, da er als sozialistische Errungenschaft hochgehalten wurde.

Obwohl die deutschen Vorschulen und Kindergärten staatlich unterstützt werden, müssen die Eltern Beiträge bezahlen, die sich allerdings oft nach ihren Einkommen richten. Im Unterschied zum Schulwesen ist die Vorschulerziehung also nicht kostenlos.

Um die Kinder kümmern sich im Kindergarten die Erzieher und Erzieherinnen. Sie müssen eine staatliche Prüfung ablegen, nachdem sie eine dreijährige Ausbildung an einer Fachschule gemacht haben. Voraussetzung für den Besuch der Fachschulausbildung zum Erzieher ist der Realschulabschluß und ein längeres Praktikum im Erziehungsbereich.

Примерное тестовое задание к тексту: выберите правильный вариант

1. a) Die Kinder werden nur im Unterricht gefördert
   b) Die Kinder werden nur spiellerisch gefördert
   c) Die Kinder werden manchmal spiellerisch geförert

2. a) Der Besuch des Kindergartens ist Pflicht für alle Kinder
   b) Der Besuch des Kindergartens ist freiwillig.
   c) Der Besuch des Kindergartens ist manchmal Pflicht

3. a) Alle Kindergärten in der BRD sind privat
   b) Alle Kindeergärten in der BRD sind staatlich
   c) Alle Kindergärten in der BRD sind kirchlich

4. a) Es gibt genug Kinderplätze
   b) Es gibt Mangel an Kinderplätzen
   c) Kinderplätze gibt es im Überfluß

5. a) Der Kindergarten in der BRD ist kostenlos
   b) Der Kindergarten in der BRD ist bezahlbar
   c) Der Kindergarten in der BRD ist nur teilweise bezahlbar

6) - Ознакомьтесь с содержанием следующего текста и выскажитесь аргументировано на немецком языке о поднятой в тексте проблеме

Starker Anstieg der Asylbewerber

Aufgrund der Konflikte im Nahen Osten und in Afrika ist die Zahl der Flüchtlinge und damit die Zahl der Asylanträge in Deutschland stark gestiegen. Allein zwischen Januar und Juli 2014 wurden 84000 Erstanträge gestellt. Im Vergleichszeitraum des Vorjahres waren es

53000, das bedeutet einen Zuwachs von fast 60 Prozent. Mit Abstand die meisten Antragsteller kamen aus Syrien, Serbien, Eritrea und Afghanistan.

В полном объеме оценочные материалы хранятся на кафедре, реализующей данную дисциплину. Оценочные материалы с автоматизированной проверкой результатов обучения (при наличии) размещаются в электронной информационно-образовательной среде университета на сайте https://lms.bspu.ru.

Планируемые уровни сформированности компетенций обучающихся и критерии оценивания

Уровни	Содержательное описание уровня	Основные признаки выделения уровня (этапы формирования компетенции, критерии оценки сформированности)	Оценка (академическая)	БРС, % освоения (рейтинговая оценка)
Повышенный	Творческая деятельность	Умеет понимать и правильн интерпретировать различн виды медийных текстов и извлекать из текстов необходимую информацию, умеет делать адекватный перевод статьи с немецкого языка на русский и с русского языка на немецкий, в т. ч. аннотированный перевод, реферировать текст на немецком языке, при практическом отсутствии ошибок. Умеет анализировать тексты различных функциональных стилей и типов	Зачтено/отлично	90-100
Базовый	Применение знаний и умений в более широких контекстах учебной и профессиональной деятельности, нежели по образцу, с большей степенью самостоятельности и инициативы	Умеет понимать и правильн интерпретировать различн виды медийных текстов и извлекать из текстов необходимую информацию, умеет делать адекватный перевод статьи с немецкого языка на русский, в т.ч. аннотированный перевод, реферировать текст на немецком языке. Допускается наличие 2-3 ошибок в языке изложения.	Зачтено/хорошо	70-89

Удовлетворительный (достаточный)	Репродуктивная деятельность	Умеет понимать различные виды медийных текстов и извлекать из текстов необходимую информацию, умеет делать адекватный перевод статьи с немецкого языка на русский, реферировать текст на немецком языке. Допускается наличие 5-7 ошибок в языке изложения.	Зачтено/ удовлетворительно	50-69
Недостаточный	Отсутствие признаков удовлетворительного уровня		Не зачтено/ неудовлетворительно	50 и менее

Результаты текущего контроля и промежуточной аттестации в соответствии с применяемой университетом балльно-рейтинговой системой оценки качества образования вносятся в электронные ведомости и таким образом отображаются в электронном портфолио студента в электронной информационно-образовательной среде университета. Результаты промежуточной аттестации (кроме неудовлетворительных) вносятся и в зачетные книжки студентов.

Рабочие программы дисциплин, будучи составной частью комплекта документов основной профессиональной образовательной программы, утверждается на заседании Ученого совета университета. Указывать сведения об утверждении каждой рабочей программы дисциплин в тексте рабочей программы дисциплины не требуется.

Разработчик:
к.ф.н., доц., доцент кафедры романо-германского языкознания и зарубежной литературы Галиева Г.Р.

Эксперты:
к.ф.н., доц. кафедры английского языка Амирова О.Г.
д. филол.н., заведующий кафедрой романо-германского языкознания и зарубежной литературы БГПУ им. М. Акмуллы Т.А.Буркова

МИНПРОСВЕЩЕНИЯ РОССИИ

ФБГОУ ВО «Башкирский государственный педагогический университет им. М. Акмуллы»

РАБОЧАЯ ПРОГРАММА ДИСЦИПЛИНЫ

Б1.В.ДВ.02.02 ЯЗЫК НЕМЕЦКОЯЗЫЧНОЙ ПРЕССЫ

для направления

44.03.05 Педагогическое образование (с двумя профилями подготовки)

направленность (профиль) «Английский язык и немецкий язык»

квалификация выпускника: бакалавр

1. Целью дисциплины является:

- формирование универсальной компетенции:

УК-4 Способен осуществлять деловую коммуникацию в устной и письменной формах на государственном языке Российской Федерации и иностранном (ых) языке (-ах).

  - индикаторы достижения:

УК-4.1. Владеет системой норм русского литературного языка, родного языка и нормами иностранного(ых) языка(ов), использует различные формы, виды устной и письменной коммуникации.

УК-4.2. Использует языковые средства для достижения профессиональных целей на русском, родном и иностранном(ых) языке(ах) в рамках межличностного и межкультурного общения.

- формирование профессиональной компетенции:

ПК-10 Способен использовать систему лингвистических знаний, включающей в себя знание основных фонетических, лексических, грамматических, словообразовательных явлений и закономерностей функционирования изучаемого иностранного языка, его функциональных разновидностей

  - индикаторы достижения:

ПК-10.1. Владеет системой лингвистических знаний для решения профессиональных задач

ПК-10.2. Выделяет функциональные разновидности изучаемого языка и использует их в различных ситуациях общения, в том числе профессионального

2. Трудоемкость учебной дисциплины зафиксирована учебным планом соответствующей основной профессиональной образовательной программы, выражается в зачетных единицах. Одна зачетная единица равна 36 академическим часам продолжительностью 45 минут (27 астрономическим часам по 60 минут) и включает часы контактной работы и часы самостоятельной работы студента, в том числе часы, отводимые на процедуры контроля и подготовку к ним.

3. Место дисциплины в структуре основной образовательной программы:

Дисциплина «Язык немецкоязычной прессы» относится к модулю «Предметный модуль по немецкому языку».

4. Планируемые результаты обучения по дисциплине, обеспечивающие достижение планируемых результатов освоения образовательной программы:

В результате освоения дисциплины студент должен:

Знать

- характеристики различных текстовых жанров, встречающихся в СМИ
- основные способы извлечения информации из текста (различные виды чтения)
- базовые понятия и термины макро- и микростилистики, необходимые для реализации учебных программ базовых и элективных курсов немецкого языка;
- знать о системности изменения лексического состава, основных путях обогащения вокабуляра языка, об особенностях слова как языковой единицы
- структуру медийного ландшафта немецкоязычных стран

Уметь

- понимать и правильно интерпретировать различные виды медийных текстов
- извлекать из текстов необходимую информацию
- анализировать и интерпретировать тексты различных функциональных стилей и типов (жанров);
- уметь определять типы значений слов, типы переноса и изменения значения слова, уметь определять виды заимствований и неологизмов, устойчивых словосочетаний, уметь определять социальную, территориальную и профессиональную принадлежность лексических единиц;

Владеть

- навыками и умениями адекватного перевода и реферирования медиатекста
- системой знаний о языке на фонемном, морфемном, лексическом, синтаксическом уровнях
- навыками работы с различными типами словарей.

5. Виды учебной работы по дисциплине зафиксированы учебным планом основной профессиональной образовательной программы по указанному направлению и профилю, выражаются в академических часах.

Часы контактной работы и самостоятельной работы студента и часы, отводимые на процедуры контроля, могут различаться в учебных планах ОПОП по формам обучения.

Объем контактной работы включает часы контактной аудиторной работы (лекции/практические занятия/ лабораторные работы), контактной внеаудиторной работы (контроль самостоятельной работы), часы контактной работы в период аттестации. Контактная работа, в том числе может проводиться посредством электронной информационно-образовательной среды Университета с использованием ресурсов сети Интернет и дистанционных технологий, на сайтах дистанционного обучения https://sdo.bspu.ru (сайт для студентов заочной формы обучения) и https://osdo.bspu.ru (сайт для студентов очной и очно-заочной форм обучения).

6. Содержание дисциплины

Содержание разделов дисциплины

№	Наименование раздела дисциплины	Содержание раздела
1	Общественно-политическая терминология	Особенности лексики, используемой в газетно-журнальном тексте
2	Вопросы реферирования статьи	Поиск ключевых слов и выражений, интерпретация и тезисная передача содержания, основные этапы реферирования, его структура и содержание, реферирование общественно-политических, культурологических, научных, спортивных медиатекстов, текстов социальной направленности
3	Газетно-публицистический стиль	Общая характеристика, различные виды текстов (Kommentar, Kritik, Glosse, Bericht, Reportage, Nachricht, Meldung, Meinungsinterview, Mischformen), язык газет, общественно-политических и других журналов, аудиотекстов
4	Монологические и диалогические типы текстов	Передовая статья, в т.ч. информационно-комментирующая, оценочно-комментирующая, эмоционально-комментирующая, полемическая статья, научно-популярная статья, их жанровая реализация; речевые жанры «полемика», «полемический диспут», «полемическое интервью», их реализация
5	Просмотровое чтение	Общая характеристика, структура и содержание
6	Ознакомительное чтение	Общая характеристика, структура и содержание
7	Поисковое чтение	Общая характеристика и содержание
8	Изучающее чтение	Общая характеристика и содержание
9	Проблемы перевода газетно-журнальных текстов	Перевод имен собственных, предпереводческий анализ текста, изоморфные и алломорфные средства перевода; перевод общественно-политических, научных, спортивных медиатекстов, текстов социального и культурологического плана

Рекомендуемый перечень тем лабораторных работ

№ п/п	Наименование раздела дисциплины	Тема лабораторной работы
1.	Общественно-политическая терминология	Политические, спортивные, экономические термины, терминология культурологического плана, интернационализмы, встречающиеся в медийном тексте
2.	Вопросы реферирования статьи	Цели, задачи, методы и приемы
3.	Газетно-публицистический стиль	Особенности газетно-публицистического стиля
4.	Монологические и диалогические типы текстов	Структура и организация монологического и диалогического текста
5.	Просмотровое чтение	Основные характеристики просмотрового чтения и методика чтения
6.	Ознакомительное чтение	Основные характеристики ознакомительного чтения и методика чтения
7.	Поисковое чтение	Основные характеристики поискового чтения и методика чтения
8.	Изучающее чтение	Основные характеристики изучающего чтения и методика чтения
9.	Проблемы перевода текстов СМИ	Основные переводческие техники и приемы

Требования к самостоятельной работе студентов

Для самостоятельной подготовки к освоению учебного материала студентам предлагается список специальных вопросов и заданий по отдельным вопросам дисциплины.

ПЕРЕЧЕНЬ ПРИМЕРНЫХ ЗАДАНИЙ ДЛЯ САМОСТОЯТЕЛЬНОЙ РАБОТЫ СТУДЕНТОВ:

- Используя метод сплошной выборки, выписать все встречающиеся в тексте термины (политические, экономические, спортивные и т.д.)
- При помощи интернет-ресурсов ознакомиться со структурой и содержанием медийного ландшафта немецкоязычных стран
- рассмотреть основные характеристики газетно-публицистического текста
- Изучить особенности основных видов чтения (просмотрового, ознакомительного, поискового, изучающего) и опираясь на их основные принципы извлечь информацию из предлагаемых текстов
- Ознакомиться со структурой и содержанием различных жанров статьи
- Определить жанр предлагаемого медийного текста

- Найти в тексте ключевые слова и выражения и с опорой на них выразить содержание текста в пяти-шести предложениях
- Разбить текст на смысловые блоки
- Подготовить аннотацию прочитанного/прослушанного текста
- Реферировать текст
- Сделать предпереводческий анализ текста
- Сделать полный или сокращенный перевод текста
- Найти в предлагаемом тексте неологизмы, заимствования и проанализировать их
- Составить словарь наиболее употребимых выражений, встречающихся в медийных текстах и др.

Руководствуясь положениями статьи 47 и статьи 48 Федерального закона от 29 декабря 2012 г. N 273-ФЗ "Об образовании в Российской Федерации" научно-педагогические работники и иные лица, привлекаемые университетом к реализации данной образовательной программы, пользуются предоставленными академическими правами и свободами в части свободы преподавания, свободы от вмешательства в профессиональную деятельность; свободы выбора и использования педагогически обоснованных форм, средств, методов обучения и воспитания; права на творческую инициативу, разработку и применение авторских программ и методов обучения и воспитания в пределах реализуемой образовательной программы и отдельной дисциплины.

Исходя из рамок, установленных учебным планом по трудоемкости и видам учебной работы по дисциплине, преподаватель самостоятельно выбирает тематику занятий по формам и количеству часов проведения контактной работы: лекции и иные учебные занятия, предусматривающие преимущественную передачу учебной информации преподавателем и (или) занятия семинарского типа (семинары, практические занятия, практикумы, лабораторные работы, коллоквиумы и иные аналогичные занятия), и (или) групповые консультации, и (или) индивидуальную работу обучающихся с преподавателем, в том числе индивидуальные консультации (по курсовым работам/проектам – при наличии курсовой работы/проекта по данной дисциплине в учебном плане).

Рекомендуемая тематика занятий максимально полно реализуется в контактной работе со студентами очной формы обучения. В случае реализации образовательной программы в заочной / очно-заочной форме трудоемкость дисциплины сохраняется, однако объем учебного материала в значительной части осваивается студентами в форме самостоятельной работы. При этом требования к ожидаемым образовательным результатам студентов по данной дисциплине не зависят от формы реализации образовательной программы.

7. Учебно-методическое и информационное обеспечение дисциплины:

РЕКОМЕНДУЕМАЯ ЛИТЕРАТУРА

Основная:

1. Ухова, Л.В. Интерпретационные модели анализа текстов массовой коммуникации: методические материалы к курсу / Л.В. Ухова. - М.; Берлин: Директ-Медиа, 2014.-URL: http://biblioclub.ru/index.php?page=book&id=241855

2. Челышева, И. В. Развитие критического мышления и медиакомпетентности студентов в процессе анализа аудиовизуальных медиатекстов: учебное пособие / И. В. Челышева. - М.: Директ -Медиа, 2013. -Режим доступа: - URL:http://biblioclub.ru/ index.php?page=book&id=221495 3. Федоров, А. В. Анализ аудиовизуальных медиатекстов / А. В. Федоров. - М.:Директ-Медиа, 2013. Режим доступа: - URL: http://biblioclub.ru/index.php?page=book&id=210365

4. Федоров, А.В. Медиаобразование и медиакомпетентность: анкеты, тесты, контрольные задания / А.В. Федоров. - М.: Директ -Медиа, 2013. - URL: http://biblioclub.ru/index.php?page=book&id=210415
5. Пресса Германии. Учебно-методическое пособие / Омск: Омский государственный университет, 2011.- URL:http://biblioclub.ru/index.php?page=book&id=237949

Дополнительная:
1. Катаев, С. Д.Язык немецкой прессы: пособие по чтению и реферированию / С. Д. Катаев, А. Г. Катаева, Г. Н. Самара. - М.: Высшая школа, 2008
2. Практический курс немецкого языка. Раздел "Пресса". Немецкая печатная и сетевая пресса / М-во образования и науки РФ, БГПУ; [сост. Ю. Ф. Кобяков, Л. А. Кобякова]. - Уфа: БГПУ, 2006
3.Телень Э.Ф. Средства массовой информации. - М.: Высш. шк., 2008

8. Материально-техническое обеспечение дисциплины:

Для проведения занятий (лабораторных) используются специальные помещения (учебные аудитории), оборудованные техническими средствами обучения – мультимедийной проекционной техникой, копировально-множительная техника, компьютерные программы, Интернет, учебные и дидактические материалы немецкого центра учебно-методических материалов им. Гёте (ауд. № 205).

Для проведения консультаций, текущего контроля и промежуточной аттестации достаточно специальных помещений (учебных аудиторий), оборудованных специализированной мебелью (для обучающихся) меловой / маркерной доской.

Для организации самостоятельной работы обучающимся предоставляются помещения, оснащенные компьютерной техникой с возможностью подключения к сети «Интернет» и обеспечением доступа в электронную информационно-образовательную среду университета.

Для обучения инвалидов и лиц с ограниченными возможностями здоровья университетом могут быть представлены специализированные средства обучения, в том числе технические средства коллективного и индивидуального пользования:

– **Оборудование для лиц с нарушением зрения:** Портативный ручной видео увеличитель Ruby; Принтер для печати рельефно-точечным шрифтом Брайля; Тактильный дисплей Брайля Focus 40 Blue; Электронная пишущая машинка Twen T180+ с дополнительной установкой шрифта Брайля;

– **Оборудование для лиц с нарушением слуха и речи:** Речевой компьютерный тренажер Дэльфа-142.1; Аппарат слуховой электронный воздушного звукопроведения заушного типа У-01 «Исток»; Аудиометр автоматизированный АА – 02; Портативная информационная индукционная система для слабослышащих «Исток» А2; Индуктор заушный;

– **Оборудование для лиц с нарушением ОДА:** Приспособление для письма Writing-Bird; Специализированная мышь для лиц с нарушениями опорно-двигательного аппарата - джойстик компьютерный инклюзивный Optima Joystick; Специализированная клавиатура с большими кнопками для лиц с заболеваниями опорно-двигательного аппарата и слабовидящими людьми.

Программное обеспечение:

Операционные системы: Astra Linux (Россия), Ubuntu (свободно распространяемое ПО) / MS Windows / пр.

Веб-браузер: Mozilla Firefox (свободно распространяемое ПО) / пр.

Офисный пакет: "Мой офис" (Россия), LibreOffice (свободно распространяемое ПО) / MS Office /пр.: текстовый редактор, табличный процессор (создание таблиц), программа подготовки презентаций, графический редактор.

Базы данных, информационно-справочные материалы и поисковые системы:

1. http://www.consultant.ru
2. http://www.garant.ru
3. http://fgosvo.ru

9. Методические рекомендации по изучению дисциплины

Курс «Язык немецкоязычной прессы» имеет большое практическое значение для формирования устойчивых умений и навыков как в области языковой, так и речевой компетенции, т.к. выявляет прямую связь с основной дисциплиной – практическим курсом немецкого языка. Эта связь заключается в том, что работая над текстом студент постоянно обращается к уже усвоенным знаниям по практическому курсу языка (из практики у/п речи, грамматики, фонетики). Таким образом, данный курс поможет одновременно более эффективно осваивать немецкий язык в практическом плане. Работая над медиатекстом, студенту необходимо также привлекать знания, полученные в курсах лексикологии и стилистики немецкого языка. Анализ лексикологических и стилистических явлений может помочь студенту более глубоко освоить предмет «Язык немецкоязычной прессы» и лучше разбираться в вопросах семантической организации текста.

Для более эффективной организации изучения дисциплины рекомендуется посещать все занятия. В качестве дополнительных источников рекомендуется активно привлекать для работы пособия, указанные в программе в блоке «Дополнительная литература». Рекоменуется использовать тексты из следующих газет и журналов, имеющихся в достаточном количестве в Центре учебных материалов им. Гёте в каб. №205: „Rundschau“, „Deutsche Moskauer Zeitung“, „Presse und Sprache“, „Markt“, „Deutschland“, „Juma“, „“Kulturchronik“, а также использовать медийные ресурсы компьютерного класса.

В процессе работы над текстом рекомендуется поэтапно задействовать все виды чтения, выписывая ключевые слова и выражения, опираясь на эти слова попытаться в пяти-шести предложениях передать содержание текста, предварительно разбив его на смысловые блоки.

МЕТОДИЧЕСКИЕ УКАЗАНИЯ И РЕКОМЕНДАЦИИ ПРЕПОДАВАТЕЛЮ ПО ОРГАНИЗАЦИИ КУРСА

Курс «Язык немецкоязычной прессы» представляет собой практическую дисциплину, которая может помочь более эффективно осваивать немецкий язык как в практическом плане, так и в теоретическом (лексикологические, стилистические проблемы, вопросы интепретации и теории перевода текста). Поэтому преподаватель должен всегда учитывать этот аспект и по возможности ссылаться на данные перечисленных дисциплин. На занятиях преподаватель может задействовать различные формы работы: индивидуальную, парную, групповую, фронтальную, а также использовать на занятиях интерактивные формы изучения дисциплины, например, обсуждения (дискуссии), проектные методы работы, коллоквиумы и др. Рекомендуется использовать во время проработки материала многочисленные словари , которые студент может найти в кабинете 205 (Центр им. Гёте). Для более эффективной организации курса рекомендуется применять модульно-рейтинговый контроль работы студента. Для оптимального реферирования текста преподаватель может порекомендовать студентам составить список наиболее употребимых слов и выражений и заучить их, обращая особое внимание на правильное управление глаголов и существительных.

10. Требования к промежуточной аттестации по дисциплине и оценочные материалы

Промежуточная аттестация выполняется в форме зачета. Оценочные материалы текущего контроля и промежуточной аттестации представлены в виде различных контрольных работ, устного опроса и тестовых заданий.

Текущий контроль:

– индивидуальный опрос на занятиях

– контрольные работы

Текущая аттестация уровня сформированности профессиональных компетенций проводится как в письменной, так и в устной форме. Проведение разных по форме и по объему письменных работ (письменные опросы по материалам занятий, контрольные работы) дисциплинирует студента и дает основания для объективной оценки уровня сформированности требуемых компетенций каждого студента, позволяет самому студенту представить реальный уровень своих компетенций, стимулирует подготовку к промежуточной аттестации.

Промежуточный контроль:

Дисциплина завершается зачетом, на котором проверяются:

- знания теоретического и практического плана. Студенту необходимо ответить на теоретический вопрос и выполнить два практических задания (перевод и реферирование текста)

ПРИМЕРНЫЙ ПЕРЕЧЕНЬ ВОПРОСОВ К ЗАЧЕТУ:

- Особенности газетно-публицистического стиля
- Монологические типы медиатекстов
- Диалогические и полилогические жанры публицистического текста
- Принципы просмотрового чтения
- Принципы ознакомительного чтения
- Принципы поискового чтения
- Принципы изучающего чтения и др.
- Переведите текст на русский язык
- Передайте основное содержание текста
- Сделайте резюме текста

Оценочные материалы для текущего контроля

КОНТРОЛЬНЫЕ РАБОТЫ:

1) - Определить жанр предлагаемого медийного текста
- Найти в тексте ключевые слова и выражения и с опорой на них выразить содержание текста в пяти-шести предложениях
- Разбить текст на смысловые блоки
- Подготовить аннотацию прочитанного/прослушанного текста
- Реферировать текст
- Сделать предпереводческий анализ текста
- Сделать полный или сокращенный перевод текста
- Найти в предлагаемом тексте неологизмы, заимствования и проанализировать их

2) - Сделайте письменно резюме на немецком языке следующего текста:

Primarbereich
Die Grundschule

Für alle Kinder beginnt die Schule in der Regel im Alter von sechs Jahren in der 1. Klasse der Grundschule. Sie dauert vier Jahre lang, nur in Berlin sechs. In der Grundschule sollen die Kinder die Grundlage für eine weiterführende Bildung erhalten. Die Lehrer haben die Aufgabe, auch auf die besonderen Fähigkeiten und Interessen der Kleinen einzugehen, ihre Phantasie und Selbständigkeit zu fördern, und ihre Lernfreude zu stärken. So gut wie möglich sollen die Lehrer die Unterschiede im Lerntempo der Kinder und ihre Lebenssituation berücksichtigen.

In der Grundschule lernen die Kinder Lesen, Schreiben und Rechnen. Außerdem führen die Lehrer sie im Sachkundeunterricht an die Grundlagen der späteren Fächer Sozialkunde, Geschichte, Erdkunde, Biologie, Physik und Chemie heran. Im Musik,- Kunst- und Handarbeits- bzw. Wekunterricht können die Schüler ihre schöpferischen Kräfte ausprobieren. Auch Sport gehört zum Lehrplan der Grundschulen.

Kinder, die große Schwierigkeiten beim Erlernen des Lesens und Schreibens haben, erhalten zusätzliche Förderstunden. Zum Ablauf des Grundschulunterrichts gehört es auch, daß der Lehrer den Stundenplan mit Museums- oder Zoobesuchen auflockert. Er muß die Fächer außerdem nicht stundenweise geben, sondern kann in kleineren Zeitabständen von einem Thema zum nächsten springen, wenn er den Eindruck hat, daß die Kinder ermüden.

In den ersten Jahren haben die Schüler etwa 20, später knapp 30 Stunden Unterricht. Sie sind verpflichtet, an allen Kursen teilzunehmen. In der ersten Zeit haben die Kinder einen Klassenlehrer, der den gesamten Unterricht übernimmt. Die Schüler müssen sich nur auf eine Person einstellen, was ihnen das Einleben in die Schule erleichtern soll. Der Klassenlehrer ist nicht nur Wissensvermittler, sondern auch Erzieher. Ab Klasse 3 erhalten die Kinder zunehmend Unterricht von verschiedenen Fachkräften, die sie auf den Übergang in eine weiterführende Schule vorbereiten.

Vielfach diskutieren Grundschulexperten heute, wie man die Kinder schon früh zu einem vernünftigen Umgang mit den neuen Medien erziehen kann. Viele Pädagogen halten es für besorgniserregend, wie lange die Kleinen täglich vor dem Fernseher sitzen oder Computerspiele spielen. In einigen Bundesländern ist die Medienerziehung bereits Teil des Unterrichts geworden. Auch das Erlernen von Fremdsprachen, die früher ausschließlich auf weiterführenden Schulen gelehrt wurden, wird neuerdings an immer mehr Grundschulen angeboten.

1996 sind 3.691.348 Schüler in 17.892 deutsche Grundschulen eingeschult worden. Die Klassen- größe variiert im Bundesgebiet zwischen 16 und 32 Kindern.

3) - Ознакомьтесь в течение нескольких минут со следующим текстом и передайте кратко его содержание на русском и немецком языках:

Lehrer an Grundschulen

Wer sechs (in manchen Ländern acht) Semester an einer Pädagogischen Hochschule, an einer Universität oder an einer Gesamthochschule studiert hat, kann Grundschullehrer werden. An das Studium schließt sich in den meisten Ländern eine 18monatige praktische Ausbildungszeit an. Die Grundschullehrer schließen sowohl Studium als auch Ausbildungszeit mit einer staatlichen Prüfung ab.

Zu den wichtigen Aufgaben des Grundschullehrers gehört es, die Eltern und den Schüler zu beraten, welche Schule nach der Grundschulzeit besucht werden soll. Die Entscheidung jedoch trifft er nicht. In den meisten Ländern erstellt die Grundschule ein Gutachten.

Außerdem spielt das Zeugnis des Schülers eine Rolle und der elterliche Wunsch wird ebenfalls berücksichtigt. Es gibt auch weiterführende Schulen, die eine Aufnahmeprüfung verlangen.

4) - Переведите письменно и сделайте устное реферирование на немецком языке следующего текста:

Und wo kommst du her?" Ausländische Schüler im deutschen Schulsystem

Im Schuljähr 1996/97 haben insgesamt 1.173.832 ausländische Schüler eine deutsche Schule besucht, davon 941.240 eine allgemeinbildende und 232.592 eine berufliche Schule. Kurz vor der Wiedervereinigung im Schuljahr 1989/90 waren es in der Bundesrepublik insgesamt 930.400. Die Zahl der ausländischen Schüler ist damit in den letzten sieben Jahren um 26 Prozent gestiegen.

Die meisten ausländischen Kinder kommen aus Griechenland, Italien, Jugoslawien, Portugal, Spanien und der Türkei, denn der größte Teil der ausländischen Arbeitnehmer hat in diesen Ländern seine Heimat. Die größte Gruppe der knapp 7 Millionen ausländischen Mitbürger sind mit fast 2 Millionen Einwohnern die Türken. In den einzelnen Bundesländern gehen unterschiedlich viele ausländische Kinder zur Schule, in Hamburg, Bremen, Nordrhein-Westfalen und Baden-Württemberg verhältnismäßig viele, in den anderen weniger.

Von den 941.240 ausländischen Schülern an allgemeinbildenden Schulen haben 1997 41,3 Prozent die Grundschule besucht, 22,1 Prozent die Hauptschule, 8,3 Prozent die Realschule, 9,2 Prozent das Gymnasium, 6,6 Prozent die Gesamtschule und 6,1 Prozent die Sonderschule. 1995/96 haben 85.875 ausländische Schüler eine allgemeinbildende deutsche Schule verlassen. Das sind 18.275 Absolventen mehr als 1989. Das Abitur haben 7.322 gemacht, aber nur 590 das Fachabitur. 23.637 haben den Realschulabschluß erworben, 37.446 den Hauptschulabschluß. Seit 1985 hat die Zahl der ausländischen Schüler erheblich zugenommen, die einen besonders hochwertigen Abschluß gemacht haben. 1996 haben beispielsweise 27,5 Prozent aller ausländischen Schulabsolventen die Realschule verlassen, das Gymnasium 8,5 Prozent. 1985 waren es nur 18,5 bzw. 5,5 Prozent. Allerdings waren es 1996 immer noch 19,7 Prozent, die nach der Pflichtschulzeit gar keinen Schulabschluß erworben haben.

5) - Ознакомьтесь с содержанием следующего текста и а) сделайте тестовое задание к тексту; б) переведите текст письменно; в) сделайте письменно реферирование данного текста на немецком языке.

ALLGEMEINBILDENDE SCHULEN

Elementarbereich

Vor Beginn der Schulpflichtzeit gibt es in Deutschland für 3 bis 6jährige Kinder die Möglichkeit, in sogenannte Vorschuleinrichtungen zu gehen. Hier erhalten die Kleinen allerdings keinen Unterricht, sondern werden spielerisch in ihrer Entwicklung und im Umgang mit anderen Kindern gefördert. Der Besuch des Kindergartens ist aber absolut freiwillig.

70 Prozent der Kindergärten sind in gemeinnütziger Hand, d.h. staatlich, kirchlich oder von Wohlfahrtsverbänden geführt. Aber auch die privat geleiteten Kindergärten stehen unter staatlicher Aufsicht und werden von den Ländern und Gemeinden finanziell unterstützt.

Obwohl jedes Kind seit 1996 Anspruch auf einen Kindergartenplatz hat, steht heute noch längst nicht jedem Kind einer zur Verfügung. Zwar hat sich die Zahl der Kindergärten in der Bundesrepublik Deutschland von 1960 bis 1990 auf 25.000 nahezu verdoppelt. Da aber 1990 viel mehr Mütter berufstätig waren als 1960 reichen die Plätze immer noch nicht aus. Hinzu kommt, daß die Kindergartenplätze in der ehemaligen DDR nach der Wende durch Hortschließungen erheblich zurückgegangen sind, gerade hier, wo der Kindergartenplatz für alle immer sicher war, da er als sozialistische Errungenschaft hochgehalten wurde.

Obwohl die deutschen Vorschulen und Kindergärten staatlich unterstützt werden, müssen die Eltern Beiträge bezahlen, die sich allerdings oft nach ihren Einkommen richten. Im Unterschied zum Schulwesen ist die Vorschulerziehung also nicht kostenlos.

Um die Kinder kümmern sich im Kindergarten die Erzieher und Erzieherinnen. Sie müssen eine staatliche Prüfung ablegen, nachdem sie eine dreijährige Ausbildung an einer Fachschule gemacht haben. Voraussetzung für den Besuch der Fachschulausbildung zum Erzieher ist der Realschulabschluß und ein längeres Praktikum im Erziehungsbereich.

Примерное тестовое задание к тексту: выберите правильный вариант

1. a) Die Kinder werden nur im Unterricht gefördert
   b) Die Kinder werden nur spiellerisch gefördert
   c) Die Kinder werden manchmal spiellerisch geförert

2. a) Der Besuch des Kindergartens ist Pflicht für alle Kinder
   b) Der Besuch des Kindergartens ist freiwillig.
   c) Der Besuch des Kindergartens ist manchmal Pflicht

3. a) Alle Kindergärten in der BRD sind privat
   b) Alle Kindeergärten in der BRD sind staatlich
   c) Alle Kindergärten in der BRD sind kirchlich

4. a) Es gibt genug Kinderplätze
   b) Es gibt Mangel an Kinderplätzen
   c) Kinderplätze gibt es im Überfluß

5. a) Der Kindergarten in der BRD ist kostenlos
   b) Der Kindergarten in der BRD ist bezahlbar
   c) Der Kindergarten in der BRD ist nur teilweise bezahlbar

6) - Ознакомьтесь с содержанием следующего текста и выскажитесь аргументировано на немецком языке о поднятой в тексте проблеме

Starker Anstieg der Asylbewerber

Aufgrund der Konflikte im Nahen Osten und in Afrika ist die Zahl der Flüchtlinge und damit die Zahl der Asylanträge in Deutschland stark gestiegen. Allein zwischen Januar und Juli 2014 wurden 84000 Erstanträge gestellt. Im Vergleichszeitraum des Vorjahres waren es 53000, das bedeutet einen Zuwachs von fast 60 Prozent. Mit Abstand die meisten Antragsteller kamen aus Syrien, Serbien, Eritrea und Afghanistan.

В полном объеме оценочные материалы хранятся на кафедре, реализующей данную дисциплину. Оценочные материалы с автоматизированной проверкой результатов обучения размещаются в электронной информационно-образовательной среде университета на сайтах дистанционного обучения https://sdo.bspu.ru (сайт для студентов заочной формы обучения) и https://osdo.bspu.ru (сайт для студентов очной и очно-заочной форм обучения)

Планируемые уровни сформированности компетенций обучающихся и критерии оценивания

Уровни	Содержательное описание уровня	Основные признаки выделения уровня (этапы формирования компетенции, критерии оценки сформированности)	Оценка (академическая)	БРС, % освоения (рейтинговая оценка)

Повышенный	Творческая деятельность	Умеет самостоятельно определять лексикологические явления, обосновывать свою точку зрения, опираясь на знание изученного и дополнительного материала при практическом отсутствии ошибок.	Зачтено/отлично	90-100
Базовый	Применение знаний и умений в более широких контекстах учебной и профессиональной деятельности, нежели по образцу, с большей степенью самостоятельности и инициативы	Умеет определять лексикологические явления, обосновывать свою точку зрения, опираясь на знание изученного материала. Допускается наличие 2-3 ошибок, до 5 неточностей при обосновании своего ответа, в т.ч. в языке изложения.	Зачтено/хорошо	70-89
Удовлетворительный (достаточный)	Репродуктивная деятельность	Умеет в целом определять лексикологические явления, но требуется контроль преподавателя. Допускается 5-6 ошибок, до 7 неточностей при обосновании своего ответа, т.ч. в языке изложения.	Зачтено/ удовлетворительно	50-69
Недостаточный	Отсутствие признаков удовлетворительного уровня		Не зачтено/ неудовлетворительно	50 и менее

Результаты текущего контроля и промежуточной аттестации в соответствии с применяемой университетом балльно-рейтинговой системой оценки качества образования вносятся в электронные ведомости и таким образом отображаются в электронном портфолио студента в электронной информационно-образовательной среде университета. Результаты промежуточной аттестации (кроме неудовлетворительных) вносятся и в зачетные книжки студентов.

Рабочие программы дисциплин, будучи составной частью комплекта документов основной профессиональной образовательной программы, утверждается на заседании Ученого совета университета. Указывать сведения об утверждении каждой рабочей программы дисциплин в тексте рабочей программы дисциплины не требуется.

Разработчики:

доцент кафедры романо-германского языкознания и зарубежной литературы, к.ф.н. Г.Р.Галиева

Эксперты:
д. филол.н., заведующий кафедрой романо-германского языкознания и зарубежной литературы БГПУ им. М. Акмуллы Т.А.Буркова
к.ф.н., доц. кафедры английского языка Амирова О.Г.

МИНПРОСВЕЩЕНИЯ РОССИИ
ФГБОУ ВО «Башкирский государственный педагогический университет им. М. Акмуллы»

РАБОЧАЯ ПРОГРАММА ДИСЦИПЛИНЫ

Б1. О.01.01 ИСТОРИЯ (ИСТОРИЯ РОССИИ, ВСЕОБЩАЯ ИСТОРИЯ)

для направлений подготовки

44.03.05 Педагогическое образование (с двумя профилями подготовки)
44.03.01 Педагогическое образование

для всех профилей подготовки

квалификация выпускника: бакалавр

1. **Целью дисциплины** является:

развитие универсальной компетенции:

- способность воспринимать межкультурное разнообразие общества в социально-историческом, этическом и философском контекстах (УК-5);

индикаторы достижения:

- имеет представление о межкультурном разнообразии общества в социально-историческом аспекте (УК-5.1).

2. Трудоемкость учебной дисциплины зафиксирована учебным планом соответствующей основной профессиональной образовательной программы, выражается в зачетных единицах. Одна зачетная единица равна 36 академическим часам продолжительностью 45 минут (27 астрономическим часам по 60 минут) и включает часы контактной работы и часы самостоятельной работы студента, в том числе часы, отводимые на процедуры контроля и подготовку к ним.

3. Место дисциплины в структуре основной образовательной программы:

Дисциплина «История (история России, всеобщая история)» относится к обязательной части дисциплин (модулей) учебного плана, к социально-гуманитарному модулю.

4 Планируемые результаты обучения по дисциплине, обеспечивающие достижение планируемых результатов освоения образовательной программы:

В результате освоения дисциплины студент должен:

Знать:

– понятие межкультурного разнообразия общества в социально-историческом контексте.

Уметь:

–видеть межкультурное разнообразие общества в социально-историческом контексте.

Владеть:

- навыком понимания причинно-следственных связей межкультурного разнообразия общества.

5. Виды учебной работы по дисциплине зафиксированы учебным планом основной профессиональной образовательной программы по указанному направлению и профилю, выражаются в академических часах.

Часы контактной работы и самостоятельной работы студента и часы, отводимые на процедуры контроля, могут различаться в учебных планах ОПОП по формам обучения.

Объем контактной работы включает часы контактной аудиторной работы (лекции/практические занятия/ лабораторные работы), контактной внеаудиторной работы (контроль самостоятельной работы), часы контактной работы в период аттестации. Контактная работа, в том числе может проводиться посредством электронной информационно-образовательной среды университета с использованием ресурсов сети Интернет и дистанционных технологий, на сайтах дистанционного обучения https://sdo.bspu.ru (сайт для студентов заочной формы обучения) и https://osdo.bspu.ru (сайт для студентов очной и очно-заочной форм обучения).

6. Содержание дисциплины

Содержание разделов дисциплины

№	Наименование раздела дисциплины	Содержание раздела
1.	А. История в системе социально-гуманитарных наук.	Сущность, формы, функции исторического знания. Методы и источники изучения истории. Методология и теория исторической науки.
2.	Б. Особенности становления государственности в России и мире.	Проблема этногенеза восточных славян. Основные этапы становления государственности в свете современных научных данных. Русские земли в XI-XII вв. Специфика цивилизаций (государство, общество, культура) Древнего Востока и античности.
3.	В. Средневековье как стадия исторического процесса в Западной Европе, на Востоке и в России.	Политическая раздробленность на Руси. Русские земли в борьбе с натиском Запада и Востока. Русь и Золотая Орда: проблемы взаимовлияния. Возвышение Москвы. Специфика формирования единого российского государства.
4.	Г. Россия в XVI-XVII вв. в контексте развития европейской цивилизации.	Россия при Иване Грозном: варианты централизации страны. Смутное время в Московском государстве: причины, ход, последствия. Россия при первых Романовых. Европа в эпоху позднего феодализма. Европейский абсолютизм.
5.	Д. Россия и мир в XVIII – конец XIX вв.: попытки модернизации и промышленный переворот	Реформы Петра 1 - первая модернизация страны. Россия и Европа: новые взаимосвязи и различия. Просвещенная монархия в России. Екатерина II: истоки и сущность дуализма внутренней политики. Российская империя в XIX в.: войны, реформы и контрреформы. XVIII - XIX вв. в европейской и мировой истории.
6.	Е. Россия и мир в конце XIX – начале XX вв.	Капиталистическая эволюция России в конце XIX - начале XX в.: проблемы и противоречия. Революция 1905-1907 гг. Начало российского парламентаризма. Великая российская революция 1917 г.: предпосылки, содержание, результаты. Международные отношения на рубеже XIX-XX вв. Участие России в Первой мировой войне.
7.	Ж. СССР (Россия) и мир в период между мировыми войнами.	Особенности международных отношений в межвоенный период. Строительство социализма в СССР. Мировой экономический кризис 1929 г. и Великая депрессия. Альтернативы развития западной цивилизации в конце 20-х – в 30-е годы XX в. Дискуссии о тоталитаризме в современной историографии.
8.	З. Вторая мировая и Великая Отечественная война.	Советская внешняя политика и международный кризис 1939-1940-х гг. Предпосылки и ход Второй мировой войны. Антигитлеровская коалиция в годы войны. СССР во Второй мировой и Великой Отечественной войнах. Решающий вклад СССР в разгром фашизма.
9.	И. СССР (Россия) и мир во второй половине XX века	Международные отношения в послевоенном мире. Формирование третьего мира: предпосылки, особенности, проблемы. Конфронтация двух сверхдержав – США и СССР: мир на грани войны. СССР в послевоенные десятилетия. Трудности послевоенного переустройства; восстановление народного хозяйства и ликвидация атомной монополии США. Хрущёвская «оттепель». СССР на завершающем этапе своего развития: от

		предкризисных явлений до распада СССР. Трансформация капиталистической системы. Развитие стран Запада и Востока во второй половине XX века.
10.	К. Россия и мир в 90-е гг. XX в. – начале XXI в.	Либеральная концепция российских реформ: переход к рынку, формирование гражданского общества и правового государства. Многополярный мир в начале XXI в. Роль Российской Федерации в современном мировом сообществе.

Рекомендуемая тематика учебных занятий в форме контактной работы:

Рекомендуемая тематика учебных занятий лекционного типа (предусматривающих преимущественную передачу учебной информации преподавателями):

Тема 1. История в системе социально-гуманитарных наук. Теория и методология исторической науки.

Тема 2. Основные тенденции развития средневекового общества и Древняя Русь.

Тема 3. Россия в XVI-XVII вв. в контексте развития европейской цивилизации.

Тема 4. Россия и мир в XVIII – конец XIX вв.: попытки модернизации и промышленный переворот.

Тема 5. Россия и мир на рубеже XIX –XX веков. Первая мировая война.

Тема 6. Особенности международных отношений в межвоенный период.

Тема 7. Строительство социализма в СССР и альтернативы развития западной цивилизации в конце 20-х начале – в 30-е гг. XX века.

Тема 8. Вторая мировая и Великая Отечественная война.

Тема 9. Международные отношения в послевоенном мире.

Тема 10. СССР в послевоенные десятилетия.

Тема 11. СССР и мир в середине 1950-х – начале 1980-х гг.

Тема 12. СССР на завершающем этапе своей истории.

Тема 13. Развитие стран Запада и Востока во второй половине XX века

Тема 14. Россия и мир в 1990-е – в начале XXI века.

Рекомендуемая тематика учебных занятий семинарского типа (семинары, практические занятия, коллоквиумы и иные аналогичные занятия):

Тема 1: Особенности становления государственности в России и мире.

Вопросы для обсуждения:

1.Проблема этногенеза восточных славян. Основные этапы становления государственности.

2. Политический строй и система управления в Киевской Руси.

3. Социально-экономические отношения Киевской Руси

4. Принятие христианства на Руси и его значение.

5. Специфика цивилизаций (государство, общество, культура) Древнего Востока и античности.

Тема 2: Между Западом и Востоком. Москва-собирательница земель русских (XII-XV вв.).

Вопросы для обсуждения:

1. Политическая раздробленность на Руси.
2. Русские земли в борьбе с натиском Запада и Востока.
3. Русь и Золотая Орда: проблемы взаимовлияния.
4. Возвышение Москвы. Специфика формирования единого российского государства.

Тема 3: Россия в XVI-XVII вв. в контексте развития европейской цивилизации.

Вопросы для обсуждения:

1. Россия при Иване Грозном: варианты централизации страны.
2. Смутное время в Московском государстве: причины, ход, последствия.
3. Россия при первых Романовых.
4. Европа в эпоху позднего феодализма. Европейский абсолютизм и первые буржуазные реформы в Европе.

Тема 4. XVIII век — век модернизации и просвещения. Начало новой эры в развитии России.

Вопросы для обсуждения:

1. Реформы Петра 1 - первая модернизация страны.
2. Россия в эпоху дворцовых переворотов.
3. Европейское просвещение и рационализм.
4. Просвещенный абсолютизм в России. Екатерина II: истоки и сущность дуализма внутренней политики.
5. Французская революция и ее влияние на политическое и социокультурное развитие стран Европы.

Тема 5. Основные тенденции мирового развития в первой половине XIX в. и Российское государство.

1. Наполеоновские войны, Отечественная война 1812 года и Священный союз как система общеевропейского порядка.
2. Реформирование политической системы России при Александре I.
3. Внутренняя и внешняя политика Николая I.
4. Европейский колониализм и общества Востока, Африки, Америки в XIX веке.

Тема 6. Основные тенденции мирового развития во второй половине XIX в. и Российское государство.

1. Буржуазные реформы Александра II.
2. Индустриализация в России и промышленный переворот. Реформы С.Ю.Витте.
3. Общественное движение в XIX в.: в поисках пути развития страны.
4. Европа во второй половине XIX века. Франко-прусская война. Бисмарк и объединение германских земель. Объединение Италии.

Тема 7: Россия и мир на рубеже XIX –XX веков.

Вопросы для обсуждения:

1. Основные тенденции мирового развития на рубеже XIX-XX столетий.
2. Экономическое и социально-политическое развитие России в конце XIX – начале XX века.
3. Исторический опыт создания и деятельности политических партий в странах Запада и возникновение первых политических партий в России.
4. Международные отношения и внешняя политика России на рубеже XIX-XX столетий Русско-японская война.

Тема 8. Власть и общество на рубеже XIX – XX вв.

Вопросы для обсуждения:

1. Революционно-философская мысль и революционные движения в России и мире. Марксистское и социалистические учения.
2. Причины, характер, движущие силы и особенности первой российской революции. Основные этапы революции.
3. Исторический опыт российского парламентаризма.
4. Реформы П.А. Столыпина.
5. Итоги и уроки первой российской революции.
6. Страны Запада и Востока накануне Первой мировой войны.

Тема 9: Россия и мир в период глобальных геополитических потрясений (1914-1918 гг.)

Вопросы для обсуждения:

1. Причины и характер Первой мировой войны. Участие России в войне. Брестский мир.
2. Основные сражения Первой мировой войны на Западном фронте. Версальско-Вашингтонская система международных отношений.
3. Нарастание общенационального кризиса в стране. Февральская революция 1917 года. Двоевластие. Альтернативы общественного развития в 1917 году.
4. Приход к власти большевиков в октябре 1917 года. II съезд Советов.
5. Февраль и Октябрь: две стадии или две революции? Великая российская революция 1917 года.
6. Общие (европейские) и особенные черты российской революции 1917 года.
7. Создание советского государственного аппарата и первые социально-экономические преобразования.

Тема 10: Гражданская война и иностранная интервенция в России (1917-1922 гг.).

Вопросы для обсуждения:

1. Раскол мира на две системы и борьба советского государства против международной изоляции.
2. Гражданская война: причины, ход, основные движущие силы.
3. Иностранная военная интервенция.
4. Формирование однопартийного политического режима. Вторая программа партии. Первая советская Конституция.
5. Политика «военного коммунизма».
6. Итоги и уроки Гражданской войны в России и её оценки мировым сообществом.

Тема 11: Начало соревнования двух мировых общественно-политических систем. Советское общество в 1920-е – начале 1940-х годов.

Вопросы для обсуждения:

1. Советская Россия в 1920 годы. Образование СССР. Переход к НЭПу.
2. Форсированная модернизация советского общества в 1930 годы. Индустриализация страны. Коллективизация сельского хозяйства.
3. Культурная революция в СССР.
4. Внутриполитическая борьба в высшем руководстве страны и установление режима личной власти И.В. Сталина.
5. Мировой экономический кризис 1929 г. и Великая депрессия в капиталистической мировой экономике.
6. Итальянский фашизм. Приход нацистов к власти в Германии.
7. «Новый курс» Ф.Рузвельта в США.

Тема 12: Международные отношения в межвоенный период (1920-е – начало 1940-х годов)

Вопросы для обсуждения:

1. Борьба СССР за упрочение своего международного статуса и равноправные отношения с другими странами в 1920 годы.
2. Деятельность Коминтерна.
3. Обострение международной ситуации в 1930-е годы, возникновение первых очагов Второй мировой войны. «Антикоминтерновский пакт». Мюнхенский договор 1938 года и его последствия.

4. Попытки СССР создания системы коллективной безопасности в Европе в 1930 годы. Пакт о ненападении СССР с Германией 23 августа 1939 года.
5. Причины и начало Второй мировой войны. Нападение нацистской Германии на Польшу. «Странная война» и военные действия в Европе весной-летом 1940 г. Капитуляция Франции.
6. Внешнеполитические акции СССР по укреплению своей национальной безопасности в 1939-1940 годы.

Тема 13: Вторая Мировая и Великая Отечественная война.
Вопросы для обсуждения:

1. 1941-й год: причины поражения Красной Армии. Битва за Москву.
2. Создание антигитлеровской коалиции.
3. Начало коренного перелома в ходе войны. Сталинградская и Курская битвы.
4. Проблема открытия второго фронта. Военные действия в Западной Европе в 1944-1945 гг.
5. Освобождение стран Центральной и Юго-Восточной Европы
6. Капитуляция Германии и Потсдамская конференция. Советско-японская война.
7. Источники Победы. Итоги и уроки Второй мировой войны.

Тема 14: Возникновение биполярной системы международных отношений после окончания Второй мировой войны. Советское общество и мир в первые послевоенные десятилетия (1945-1964 гг.)

Вопросы для обсуждения:

1. Коренные изменения в международной обстановке после окончания Второй мировой войны. Соревнование социальных систем и начало «холодной войны».
2. Общественно-политическая, социально-экономическая и культурная жизнь советского общества в 1945-1953 гг.
3. Создание социалистического лагеря. СЭВ и ОВД.
4. Попытки реформирования советской модели социализма. Хрущевская «оттепель» и ее противоречивость.
5. Новые реальности внешней политики. Берлинский и Карибский кризисы и их последствия для СССР и внешнего мира.
6. Формирование третьего мира. Крах мировой колониальной системы.

Тема 15: Советское общество и мир в середине 1960-1980 годов.
Вопросы для обсуждения:

1. Новое руководство и внутренние проблемы страны. Экономическая реформа 1965 года и причины ее свертывания.
2. Конституции 1977 года. Противоречивость общественно-политической, социально-экономической, духовной жизни советского общества.
3. Внешняя политика СССР. «Доктрина Брежнева». «Пражская весна» и снижение международного авторитета СССР. Конфликт с Китаем.
4. Советско-американские отношения. От разрядки международной напряженности начала 1970-х годов к обострению международной ситуации в конце 1970-х – начале 1980-х годов.
5. Война СССР в Афганистане и ее внутри и внешнеполитические последствия. Война США во Вьетнаме.
6. Поиски путей выхода страны из кризиса. Ю.В. Андропов, К.У. Черненко.
7. Научно-техническая революция и ее влияние на ход мирового общественного развития.

Тема 16: Мировое сообщество и СССР в 1985 - 1991 гг. Основные тенденции мирового развития в начале XXI века. Становление и развитие новой российской государственности. Россия на современном этапе

Вопросы для обсуждения:

1. М.С. Горбачев. Концепция ускорения и перестройки: желаемое и действительность. Распад СССР.
2. «Новое мышление» М.С. Горбачева и коренные изменения внешнеполитического курса СССР. Распад мировой социалистической системы, ликвидация Организации Варшавского договора и формирование геополитической модели однополярного мира.
3. Основные тенденции мирового развития в начале XXI века.
4. Становление и развитие новой российской государственности. Политические и социально-экономические преобразования 90-х годов и их противоречивый характер. Нарастание социальной напряженности в стране, события октября 1993 года. Конституция РФ 1993 года.
5. Политическое, социально-экономическое и духовное развитие российского общества на современном этапе: достижения, проблемы, перспективы.
6. Россия в системе современных международных отношений.

Требования к самостоятельной работе студентов по освоению дисциплины

1. Разработать презентацию для проведения «Уроков мужества».
2. Составить словарь основных терминов и понятий по изучаемой дисциплине.
3. Подготовить реферат.

Примерная тематика презентаций для проведения «Уроков мужества»:

1. Вклад многонационального народа СССР в разгром фашизма.
2. Герои Великой Отечественной войны из Башкортостана.
3. Блокадные страницы защитников Ленинграда.
4. Боевая техника 1941-1945 гг.
5. Союзники по антигитлеровской коалиции в годы Второй мировой войны.
6. Нормандия – Неман: история авиаполка.
7. Великая Отечественная война в истории моей семьи.
8. Великая Отечественная война в названиях улиц населенного пункта.
9. Великая Отечественная война в дневниках советского солдата.
10. Великая Отечественная война в судьбе моего прадедушки.
11. Великая Отечественная война глазами ребёнка.
12. Великая Отечественная война глазами современных детей.
13. Великая Отечественная война и учителя в тылу и на передовой.
14. Дети в годы Великой Отечественной войны 1941-1945 гг.
15. Дети — герои Великой Отечественной войны 1941-1945 гг.
16. Женщины в Великой Отечественной войне.
17. Защитники Брестской крепости
18. Бухенвальд глазами узника.
19. Хатынь — скорбная страница Великой Отечественной войны.
20. Афганская война глазами участников и современников.

Примерная тематика рефератов:

1. История как наука: основные подходы к изучению истории, периодизация, источники.
2. Великое переселение народов III–V вв. и славянский мир. Восточные славяне в древности.

3. Особенности социально-политического развития Древнерусского государства.
4. Политическая раздробленность в Киевской Руси и феодальная раздробленность в Европе.
6. Монголо – татарское завоевание: причины, этапы, последствия.
7. Деятельность Александра Невского.
8. Сравнительный анализ развития феодализма в России и Европе.
9. Возвышение Москвы: причины, хронологические рамки.
10. Начальный этап объединения Великороссии. Значение военно-религиозной деятельности Ивана Калиты.
11. Дмитрий Донской и всемирно-историческое значение Куликовской битвы.
11. Особенности российской государственности на рубеже XV–XVI вв.
12. Иван Грозный: поиск альтернативных путей социально-политического развития России.
13. Основные проблемы и направления внешней политики России в XVI в.
14. Европейская цивилизация в условиях Нового времени.
15. «Смута» в России – период национального кризиса.
16. Особенности политического и социально-экономического развития России в XVII в.
17. Европеизация Петра I.
18. Политика «просвещенного абсолютизма» в России и Европе в XVIII в.
19. Рост территории России в XVIII в.
20. Тенденции социально-экономического развития Европы в XIX в.
21. Развитие политической системы Российской империи в XIX в.
22. Общественно-политическое движение в Российской империи в XIX в.
23. Первые буржуазные революции в Европе.
24. Международная система в XIX в. «Блоковая политика».
25. Россия и мир в начале XX в.
26. Первая русская революция 1905-1907 гг. Третьиюньская монархия.
27. Мир накануне и во время Первой мировой войны. Версальско - Вашингтонская система.
28. Россия от февраля к октябрю в 1917 г.
29. Формирование советской политической системы в 1920 – 1930-е гг.
30. Экономическая политика советского государства в 1920 – 1930-е гг.
31. Мировой экономический кризис и 1929 г. и Великая депрессия.
32. Консолидация советского общества в годы Великой Отечественной войны.
33. Антигитлеровская коалиция в годы Второй мировой войны.
34. Создание социалистического лагеря после Второй мировой войны.
35. «Холодная война»: понятие, причины, этапы, итоги.
36. Развитие мировой экономики в 1945-1991 годы.
37. Кризис советской системы 1991 г. Распад СССР.
38. Современная Россия в 1990 – 2000-е годы.

Руководствуясь положениями статьи 47 и статьи 48 Федерального закона от 29 декабря 2012 г. N 273-ФЗ "Об образовании в Российской Федерации" научно-педагогические работники и иные лица, привлекаемые университетом к реализации данной образовательной программы, пользуются предоставленными академическими правами и свободами в части свободы преподавания, свободы от вмешательства в профессиональную деятельность; свободы выбора и использования педагогически обоснованных форм, средств, методов обучения и воспитания; права на творческую инициативу, разработку и применение авторских программ и методов обучения и воспитания в пределах реализуемой образовательной программы и отдельной дисциплины.

Исходя из рамок, установленных учебным планом по трудоемкости и видам учебной работы по дисциплине, преподаватель самостоятельно выбирает тематику занятий по формам и количеству часов проведения контактной работы: лекции и иные учебные занятия, предусматривающие преимущественную передачу учебной информации преподавателем и (или) занятия семинарского типа (семинары, практические занятия, практикумы, лабораторные работы, коллоквиумы и иные аналогичные занятия), и (или) групповые консультации, и (или) индивидуальную работу обучающихся с преподавателем, в том числе индивидуальные консультации (по курсовым работам/проектам – при наличии курсовой работы/проекта по данной дисциплине в учебном плане).

Рекомендуемая тематика занятий максимально полно реализуется в контактной работе со студентами очной формы обучения. В случае реализации образовательной программы в заочной / очно-заочной форме трудоемкость дисциплины сохраняется, однако объем учебного материала в значительной части осваивается студентами в форме самостоятельной работы. При этом требования к ожидаемым образовательным результатам студентов по данной дисциплине не зависят от формы реализации образовательной программы.

7. Учебно-методическое и информационное обеспечение дисциплины:

литература:

1. Всеобщая история: учебник: [16+] / авт.-сост. И.В. Крючков, С.А. Польская, А.А. Кудрявцев, И.А. Краснова и др. – Ставрополь : Северо-Кавказский Федеральный университет (СКФУ), 2019. – 420 с. – Режим доступа: по подписке. – URL: http://biblioclub.ru/index.php?page=book&id=596418 – Текст : электронный.

2. Кузнецов, И.Н. История: учебник для бакалавров / И.Н. Кузнецов. – 3-е изд., перераб. и доп. – Москва : Дашков и К°, 2018. – 576 с. – (Учебные издания для бакалавров). – Режим доступа: по подписке. – URL: http://biblioclub.ru/index.php?page=book&id=450757. – Библиогр. в кн. – ISBN 978-5-394-02800-7. – Текст : электронный.

3. Отечественная история: учебное пособие / ред. В.К. Нагорная, А.Г. Аникевич. – Красноярск: Сибирский федеральный университет, 2011. – 243 с. – Режим доступа: по подписке. – URL: http://biblioclub.ru/index.php?page=book&id=229588 – ISBN 978-5-7638-2239-7. – Текст: электронный.

программное обеспечение:

Операционные системы:

Astra Linux (Россия), Ubuntu (свободно распространяемое ПО) / MS Windows / пр.

Веб-браузер: Mozilla Firefox (свободно распространяемое ПО) / пр.

Офисный пакет: "Мой офис" (Россия), LibreOffice (свободно распространяемое ПО) / MS Office /пр.: текстовый редактор, табличный процессор (создание таблиц), программа подготовки презентаций, графический редактор.

базы данных, информационно-справочные материалы и поисковые системы:

1. http://www.consultant.ru
2. http://www.garant.ru
3. http://fgosvo.ru
4. www.lants.tellur.ru/history/
5. https://pamyat-naroda.ru
6. www.kulichkovvk.ru

8. Материально-техническое обеспечение дисциплины:

Для проведения занятий лекционного типа используются специальные помещения (учебные аудитории), оборудованные техническими средствами обучения – мультимедийной проекционной техникой.

Для проведения занятий лекционного типа используются наборы демонстрационного оборудования и учебно-наглядных пособий, обеспечивающие тематические иллюстрации: мультимедиа, видеомагнитофон, проектор, учебно-наглядные пособия, карты по истории России.

Для проведения занятий семинарского типа, консультаций, текущего контроля и промежуточной аттестации достаточно специальных помещений (учебных аудиторий), оборудованных специализированной мебелью (для обучающихся) меловой / маркерной доской.

Для организации самостоятельной работы обучающимся предоставляются помещения, оснащенные компьютерной техникой с возможностью подключения к сети «Интернет» и обеспечением доступа в электронную информационно-образовательную среду университета.

Для обучения инвалидов и лиц с ограниченными возможностями здоровья университетом могут быть представлены специализированные средства обучения, в том числе технические средства коллективного и индивидуального пользования:

– **Оборудование для лиц с нарушением зрения:** Портативный ручной видео увеличитель Ruby; Принтер для печати рельефно-точечным шрифтом Брайля; Тактильный дисплей Брайля Focus 40 Blue; Электронная пишущая машинка Twen T180+ с дополнительной установкой шрифта Брайля;

– **Оборудование для лиц с нарушением слуха и речи:** Речевой компьютерный тренажер Дэльфа-142.1; Аппарат слуховой электронный воздушного звукопроведения заушного типа У-01 «Исток»; Аудиометр автоматизированный АА – 02; Портативная информационная индукционная система для слабослышащих «Исток» А2; Индуктор заушный;

– **Оборудование для лиц с нарушением ОДА:** Приспособление для письма Writing-Bird; Специализированная мышь для лиц с нарушениями опорно-двигательного аппарата - джойстик компьютерный инклюзивный Optima Joystick; Специализированная клавиатура с большими кнопками для лиц с заболеваниями опорно-двигательного аппарата и слабовидящими людьми.

9. Методические рекомендации по изучению дисциплины

Данный предмет направлен на формирование у студентов ценностного отношения к духовному наследию и прошлому своей страны, патриотической и гражданской позиции педагога. Дисциплина развивает у будущего педагога историческое мышление, навыки поиска информации, значимые для освоения любой школьной дисциплины, комментирования содержания разделов школьных курсов истории; наполнения содержания классных часов и внеклассных мероприятий исторической тематикой. Курс позволяет будущему педагогу ориентироваться в таких вопросах, как определение собственной позиции по отношению к различным явлениям общественной жизни, овладение социокультурным опытом человечества, понимание роли России во всемирно-историческом процессе.

Программа курса «История (история России, всеобщая история)» составлена в соответствии с требованиями Федерального государственного образовательного стандарта, которая включает необходимость изучения истории России в контексте мировой цивилизации, что позволяет избежать дублирования школьной программы и преподавать на новом уровне с учетом общегуманитарной подготовки, полученной в вузе.

Для более эффективного освоения дисциплины возможно применение следующих интерактивных форм обучения:

- Семинары – защиты проектов;

- Семинары – деловые и ролевые игры;
- Семинары – дебаты;
- Формы внеаудиторной работы: занятия в музеях, встречи с представителями государственных и общественных организаций, круглые столы.

В случае организации учебной работы с использованием дистанционных образовательных технологий занятия проводятся в электронной информационно-образовательной среде университета на сайтах дистанционного обучения https://sdo.bspu.ru (сайт для студентов заочной формы обучения) и https://osdo.bspu.ru (сайт для студентов очной и очно-заочной форм обучения). Инструкции для работы в системе дистанционного обучения для преподавателей и студентов размещены на сайтах дистанционного обучения.

10. Требования к промежуточной аттестации и оценочные материалы для ее проведения

Промежуточная аттестация выполняется в форме оценки по рейтингу и экзамена. Оценочные материалы текущего контроля и промежуточной аттестации представлены в вопросах устного опроса, тестовых заданий (кейсовых заданий).

Примерный перечень вопросов для устного опроса:

1. Какую роль сыграл варяжский компонент в истории Древней Руси?
2. Какие основные источники по истории Древнерусского государства и цивилизациям Древнего Востока и античности вам известны?
3. Каковы были особенности взаимоотношений Ногайской Орды и России в XVI в.?
4. Какие европейские традиции в культуре и быту переняла Россия после реформ Петра I.
5. Чем руководствовалась Екатерина II, проводя политику «просвещенного абсолютизма»?
6. В чём заключаются причины поздней отмены крепостного права в России в отличии от стран Европы?
7. Почему восточный вопрос оставался приоритетным во внешней политике России?
8. Как можно охарактеризовать российско-американские отношения во второй половине XIX в.?
9. Каким было влияние исторической эпохи на развитие литературы в XIX в.?
10. Каковы были особенности экономического развития России в начале XX века в отличие от стран Европы?
11. Почему Россия потерпела поражение в русско-японской войне 1904-1905 гг.?
12. Было ли неизбежным участие России в Первой мировой войне в условиях цивилизационного кризиса?
13. Каково судьба представителей первой волны эмиграции после гражданской войны?
14. Отражали ли Конституции СССР 1924 и 1936 гг. интересы всех этносов проживающих на территории России?
15. Как «культурная революция» в СССР повлияла на духовную жизнь советского народа?
16. Чем обусловлены массовый военный (на фронте) и трудовой (в тылу) героизм советского народа в ходе ВОВ?
17. Как создавалась антигитлеровская коалиция и каково значение её деятельности?
18. Что представлял собой мир по окончании Второй Мировой войны?
19. Что представляет собой политика «холодной войны»?
20. В чём заключаются особенности внешнеполитической доктрины Советского государства в 50-60-х гг.?
21. Какие черты характеризовали советскую культуру, экономику и политическую систему СССР и развитых стран мира в 1945-1991 гг.?
22. Как распад СССР повлиял на межнациональные отношения в стране?

Примеры тестовых заданий:

1. Анализ тестовых исторических источников с выбором одного правильного ответа из предложенных:

Прочтите отрывок из исторического источника и назовите императора, в честь которого был возведен монумент, о котором говорится в отрывке:

«В один прекрасный день семьдесят тысяч солдат и бесчисленная толпа народа во главе с императором залила огромную площадь, чтобы в благоговейном молчании присутствовать при водружении колонны, выполненной по проекту француза г-на Монферрана…».

1. Павел I
2. Александр I
3. Александр II
4. Александр III
5. Николай I
6. Николай II

Ответ: _____

2. На соответствие:

Установите соответствие между событиями и участниками этих событий и годами: к каждой позиции первого столбца подберите соответствующую позицию из второго столбца.

События	Участники
А) Декларация независимости США	1) Карл X
Б) Французская революция конца XVIII века	2) Жан Мелье
В) Просвещенный абсолютизм	3) Людовик XVI
Г) Разделы Речи Посполитой	4) Джордж Вашингтон
	5) Тадеуш Костюшко
	6) Томас Джефферсон

Ответ:

А	Б	В	Г

3. Множественный выбор. Определение причинно-следственных связей:

Что из перечисленного было следствием Великих реформ 1860-1870-х гг. в России? Укажите два любых последствия данного события:

1. Учреждение всесословного законосовещательного органа
2. Создание системы сословных выборных органов местного самоуправления
3. Учреждение гласного и состязательного суда
4. Установление в стране конституционного строя
5. Введение всеобщей воинской повинности

Ответ:_____

4. Установление последовательности

Расположите в хронологическом порядке следующие события:

А. Восстание декабристов
Б. Куликовская битва
В. Генуэзская конференция
Г. Крымская война
Д. Ясский мирный договор

Ответ: А-___; Б-___; В-___; Г___.Д___.

Примерные вопросы для экзамена:

1. Проблема этногенеза восточных славян. Основные этапы становления государственности.
2. Древнерусская культура в конце X – начале XII вв.
3. Восточный поход Александра Македонского и создание «мировой монархии».
4. Великое переселение народов и падение Западной Римской империи.
5. Политическая раздробленность на Руси в XII – XIII вв.
6. Отражение немецко-шведской агрессии в Северо-Западной Руси. Александр Невский.
7. Походы Батыя в Европу. Борьба с монголо-татарским нашествием.
8. Русские княжества под властью Золотой Орды. Монгольское иго в оценках отечественных исследователей.
9. Культурное пространство русских земель в XIII – XIV вв.
10. Роль религии и духовенства в средневековых обществах Запада и Востока.
11. Завершение процесса объединения русских земель вокруг Москвы. Внутренняя политика Ивана III.
12. Реформы Ивана IV Грозного. Итоги внутренней и внешней политики.
13. Великие географические открытия и русские географические открытия.
14. Смутное время в Московском государстве: причины, ход, последствия.
15. Россия при первых Романовых. Внутренняя и внешняя политика правительства Алексея Михайловича.
16. Европейская культура эпохи Возрождения.
17. Реформация в Европе: причины, ход, итоги.
18. Европейский абсолютизм и первые буржуазные реформы в Европе. Английская буржуазная революция XVII века.
19. Реформы Петра I в государственно-административной, экономической, социальных сферах, культуре и быту.
20. Северная война и военные реформы Петра I.
21. Россия в эпоху дворцовых переворотов.
22. Просвещенный абсолютизм в России. Екатерина II: истоки и сущность дуализма внутренней политики.
23. Французская революция и ее влияние на политическое и социокультурное развитие стран Европы.
24. Наполеоновские войны, Отечественная война 1812 года и Священный союз как система общеевропейского порядка.
25. Реформирование основных сфер общества при Александре I.
26. Внутренняя и внешняя политика Николая I.
27. Европейский колониализм и общества Востока, Африки, Америки в XIX веке.
28. Буржуазные реформы Александра II.
29. Внутренняя политика Александра III и контрреформы.
30. Индустриализация в России и промышленный переворот. Реформы С.Ю.Витте.
31. Общественное движение в XIX в.: в поисках пути развития страны.
32. Европа во второй половине XIX века. Франко-прусская война. Бисмарк и объединение германских земель. Объединение Италии.
33. Российская культура XIX века.
34. Внешняя политика России на рубеже XIX – XX веков. Русско-японская война 1904-1905 гг.
35. Российская революция 1905-1907 гг.: причины, характер, основные этапы и итоги.
36. Опыт российского парламентаризма. Первые Государственные Думы.
37. Столыпинские реформы 1906-1911 гг. и их значение.
38. Страны Запада и Востока накануне Первой мировой войны.

39. Причины и характер Первой мировой войны. Участие России в войне. Брестский мир.
40. Основные сражения Первой мировой войны на Западном фронте. Версальско-Вашингтонская система международных отношений.
41. Великая российская революция 1917 года. Две стадии революции: февральская и октябрьская.
42. Гражданская война и иностранная интервенция в России (1917-1922 гг.).
43. Решение национального вопроса после Октября 1917 года. Образование СССР и его значение.
44. Новая экономическая политика: цели, мероприятия, противоречия, итоги.
45. Внутриполитическая борьба в высшем партийно-государственном руководстве страны в 1920-е годы и ее последствия. Политическое завещание В.И.Ленина.
46. Индустриализация страны. Первые пятилетние планы.
47. Коллективизация сельского хозяйства: причины, ход, итоги.
48. Советская культура в 1920-1930 гг. Итоги культурной революции.
49. Политическая система в СССР в 1930 гг. Массовые политические репрессии. Утверждение «культа личности» И.В.Сталина.
50. Внешняя политика СССР в 1930 – 1938 гг. Возрастание угрозы мировой войны.
51. Мировой экономический кризис 1929 г. и Великая депрессия в капиталистической мировой экономике.
52. Итальянский фашизм. Приход нацистов к власти в Германии.
53. «Новый курс» Ф.Рузвельта в США.
54. Начало Второй мировой войны. Внешняя политика СССР в условиях начавшейся войны (1 сентября 1939 г. – 22 июня 1941 г.).
55. Начало Великой Отечественной войны. Причины тяжелых поражений Красной Армии в начальный период войны. Битва за Москву.
56. Коренной перелом в Великой Отечественной войне. Сталинградское и Курское сражения.
57. Внешняя политика СССР в годы Второй мировой войны. Создание антигитлеровской коалиции. Проблема Второго фронта.
58. Завершающий этап Великой Отечественной войны. Разгром фашистской Германии и милитаристской Японии. Итоги и уроки войны.
59. Культура СССР в годы Великой Отечественной войны.
60. Внешняя политика СССР в условиях «холодной войны» (1945-1953 гг.). План Маршалла и окончательное разделение Европы.
61. Политическое, социально-экономическое и духовное развитие советского общества в послевоенный период (1945-1953 гг.)
62. Политика «оттепели»: общественно-политическая, экономическая и духовная сферы.
63. Внешняя политика СССР в 1953 –1964 гг. Суэцкий, Берлинский, Карибский кризисы.
64. Крах колониальной системы. Формирование третьего мира.
65. Интеграционные процессы в послевоенной Европе. Доминирующая роль США в мировой экономике. «Азиатские тигры».
66. Общественно-политическая и культурная жизнь советского общества (1964-1985 гг.). Концепция «развитого социализма». Диссидентское движение в СССР.
67. Социально-экономическая политика СССР в 1964-1985 гг. Экономическая реформа 1965 г. Нарастание застойных явлений и кризисных процессов в жизни общества.

68. Основные направления внешней политики СССР в 1964-1985 гг. Война СССР в Афганистане и ее внутри и внешнеполитические последствия. Война США во Вьетнаме.
69. Политика перестройки: основные направления. Социально-экономические реформы и их результаты.
70. Реформа политической системы СССР в период перестройки. Политика гласности. Культурные процессы в период перестройки.
71. «Новое политическое мышление» и внешняя политика СССР в период перестройки.
72. Обострение межнациональных отношений в период перестройки. События августа 1991 года. Распад СССР.
73. Либеральная концепция российских реформ в 90-е годы XX века. Переход к рыночным отношениям и его социальная цена.
74. Основные направления внешней политики РФ в 90-е годы XX века.
75. Политический кризис в России 1993 г. Конституция РФ 1993 г.
76. Россия в XXI веке: политическое и социально-экономическое развитие.
77. Основные направления развития российской науки, культуры, образования в XXI веке.
78. Россия в современной системе международных отношений.

В полном объеме оценочные материалы хранятся на кафедре, реализующей данную дисциплину. Оценочные материалы с автоматизированной проверкой результатов обучения размещаются в электронной информационно-образовательной среде университета на сайтах дистанционного обучения https://sdo.bspu.ru (сайт для студентов заочной формы обучения) и https://osdo.bspu.ru (сайт для студентов очной и очно-заочной форм обучения).

Планируемые уровни сформированности компетенций обучающихся и критерии оценивания

Уровни	Содержательное описание уровня	Основные признаки выделения уровня (этапы формирования компетенции, критерии оценки сформированности)	Пятибалльная шкала (академическая) оценка	БРС, % освоения (рейтинговая оценка)
Повышенный	Творческая деятельность	*Включает нижестоящий уровень.* Умение самостоятельно принимать решение, решать проблему/задачу теоретического или прикладного характера на основе изученных методов, приемов, технологий.	Отлично	90-100
Базовый	Применение знаний и умений в более широких контекстах учебной и профессиональной деятельности, нежели по	*Включает нижестоящий уровень.* Способность собирать, систематизировать, анализировать и грамотно использовать информацию из самостоятельно найденных теоретических источников и	Хорошо	70-89,9

	образцу, с большей степенью самостоятельности и инициативы	иллюстрировать ими теоретические положения или обосновывать практику применения.		
Удовлетворительный (достаточный)	Репродуктивная деятельность	Изложение в пределах задач курса теоретически и практически контролируемого материала	Удовлетворительно	50-69,9
Недостаточный	Отсутствие признаков удовлетворительного уровня		Неудовлетворительно	Менее 50

Результаты текущего контроля и промежуточной аттестации в соответствии с применяемой университетом балльно-рейтинговой системой оценки качества образования вносятся в электронные ведомости и таким образом отображаются в электронном портфолио студента в электронной информационно-образовательной среде университета. Результаты промежуточной аттестации (кроме неудовлетворительных) вносятся и в зачетные книжки студентов.

Рабочие программы дисциплин, будучи составной частью комплекта документов основной профессиональной образовательной программы, утверждается на заседании Ученого совета университета. Указывать сведения об утверждении каждой рабочей программы дисциплин в тексте рабочей программы дисциплины не требуется.

Разработчики:
канд. ист. наук, доцент кафедры отечественной истории И.Н.Баишев,
канд. ист. наук, доцент кафедры отечественной истории А.И. Кортунов,
канд. ист. наук, доцент кафедры Отечественной истории А.И.Тимиргазиева

Эксперты:
учитель истории и обществознания МБОУ «Ордена Дружбы народов гимназия №3 им. А.М. Горького» городского округа город Уфа Н.Э. Нафикова
зав. кафедрой Отечественной истории, канд. ист. наук, доцент Р.З.Алмаев

МИНПРОСВЕЩЕНИЯ РОССИИ
ФГБОУ ВО «Башкирский государственный педагогический университет им. М. Акмуллы»

РАБОЧАЯ ПРОГРАММА ДИСЦИПЛИНЫ

Б1.О.01.02 ФИЛОСОФИЯ

для направлений подготовки

44.03.05 Педагогическое образование (с двумя профилями подготовки)
44.03.01 Педагогическое образование

для всех профилей подготовки

квалификация выпускника: бакалавр

1. **Целью дисциплины** является:

формирование универсальных компетенций:

- способен осуществлять поиск, критический анализ и синтез информации, применять системный подход для решения поставленных задач (УК-1);

индикаторы достижения:

- демонстрирует знание особенностей системного и критического мышления, аргументированно формирует собственное суждение и оценку информации, принимает обоснованное решение (УК-1.1);.

- применяет логические формы и процедуры, способен к рефлексии по поводу собственной и чужой мыслительной деятельности (УК-1.2);.

- анализирует источники информации с целью выявления их противоречий и поиска достоверных суждений (УК-1.3);

- способен воспринимать межкультурное разнообразие общества в социально-историческом, этическом и философском контекстах (УК-5);

индикаторы достижения:

- анализирует социокультурные различия социальных групп, опираясь на знание этапов исторического развития России в контексте мировой истории, социокультурных традиций мира, основных философских, религиозных и этических учений (УК-5.1);

- демонстрирует уважительное отношение к историческому наследию и социокультурным традициям Отечества (УК-5.2);

- конструктивно взаимодействует с людьми с учетом их социокультурных особенностей в целях успешного выполнения профессиональных задач и социальной интеграции (УК-5.3).

2. Трудоемкость учебной дисциплины зафиксирована учебным планом соответствующей основной профессиональной образовательной программы, выражается в зачетных единицах. Одна зачетная единица равна 36 академическим часам продолжительностью 45 минут (27 астрономическим часам по 60 минут) и включает часы контактной работы и часы самостоятельной работы студента, в том числе часы, отводимые на процедуры контроля и подготовку к ним.

3. Место дисциплины в структуре основной образовательной программы:

Дисциплина «Философия» относится к обязательной части социально-гуманитарного модуля Блока 1 учебного плана.

4. Планируемые результаты обучения по дисциплине, обеспечивающие достижение планируемых результатов освоения образовательной программы:

В результате изучения дисциплины студент должен:

Знать:

- актуальные российские и зарубежные источники информации в сфере профессиональной деятельности;
- основы современных технологий сбора, обработки, анализа и представления информации;
- основы государственной политики в сфере межэтнических и межконфессиональных отношений и ключевые аспекты формирования нашей страны как многонационального и многоконфессионального государства;
- социокультурные традиции Отечества;
- основные этнокультурные и религиозные особенности народов, проживающих в Российской Федерации;

Уметь:

- использовать современные информационные (цифровые) технологии для сбора, обработки и анализа информации;
- применять системный подход для решения поставленных задач;
- анализировать социокультурные различия социальных групп;
- пользоваться этнологическими знаниями для эффективного социального взаимодействия и принятия межкультурного разнообразия российского общества;
- конструктивно взаимодействовать с людьми с учетом их социокультурных особенностей в целях успешного выполнения профессиональных задач;

Владеть:

- методами поиска, сбора, обработки, хранения информации, критического анализа и синтеза информации;
- методикой системного подхода для решения поставленных задач;
- знаниями этапов исторического развития России в контексте мировой истории, социокультурных традиций мира, основных философских, религиозных и этических учений;
- этнологическими знаниями для эффективного социального взаимодействия и принятия межкультурного разнообразия российского общества;
- навыками общения с людьми разной этнической и религиозной принадлежности на основе имеющихся этнологических знаний в целях адекватного восприятия межкультурного разнообразия общества.

5. Виды учебной работы по дисциплине зафиксированы учебным планом основной профессиональной образовательной программы по указанному направлению и профилю, выражаются в академических часах.

Часы контактной работы и самостоятельной работы студента и часы, отводимые на процедуры контроля, могут различаться в учебных планах ОПОП по формам обучения.

Объем контактной работы включает часы контактной аудиторной работы (лекции/практические занятия/ лабораторные работы), контактной внеаудиторной работы (контроль самостоятельной работы), часы контактной работы в период аттестации. Контактная работа, в том числе может проводиться посредством электронной информационно-образовательной среды университета с использованием ресурсов сети Интернет и дистанционных технологий, на сайтах дистанционного обучения https://sdo.bspu.ru (сайт для студентов заочной формы обучения) и https://osdo.bspu.ru (сайт для студентов очной и очно-заочной форм обучения).

6. Содержание дисциплины

Содержание разделов дисциплины

№	Наименование раздела дисциплины	Содержание раздела
1.	**Философия, ее предмет,**	Основные определения философии. Мировоззрение

	структура и функции	как социокультурный феномен и субъективная реальность. Исторические типы мировоззрения. Причины и механизм смены типов мировоззрения. Предмет философии. Философия как специальный тип теоретизирования и способ самоидентификации человека в мире. Основные концепции возникновения философии. Структура философского знания: метафизика, онтология, гносеология, аксиология. Философические дисциплины: философская антропология, этика, эстетика, религиоведение. Основные философские школы и направления: материализм, идеализм, деизм, пантеизм, дуализм, экзистенциализм, прагматизм, позитивизм, фрейдизм, неотомизм. Философский монизм. Иррационалистические школы философии. Взаимодействие философии с наукой, искусством, религией. Философия и экономика. Философия и политика. Философия и религия. Философия и искусство. Философия и естествознание. Философия и социально-гуманитарные науки. Основные функции философии: мировоззренческая, логико-методологическая, аксиологическая.
2.	**История философии**	Человек и абсолют в восточной философии. Древнеиндийская философия: чарвака, джайнизм, буддизм. Философские школы в древнем Китае: конфуцианство, даосизм. Человек в философии и культуре Востока. Поиск сокровенного смысла бытия. Философия как учение о воспитании человека и управления обществом. Космоцентрическая философия Древней Греции и Древнего Рима. Учение о бытии милетских мыслителей. Диалектика Гераклита, элейцев и пифагорейцев. Демокрит. Платон. Аристотель. Проблемы человека и общества, нравственных и правовых норм в философии киников, стоиков и эпикурейцев. Лукреций Кар. Цицерон. Сенека. Неоплатонизм. Античная система воспитания и философия. Теоцентризм средневекового мышления. Идея творения и идея откровения. Креационизм. Христианская концепция истории. Средневековая арабо-мусульманская философия. Христианство и ислам о происхождении и природе человека. Божественная предопределенность судьбы и свобода выбора. Христианские и мусульманские утопии. Средневековые представления о роли философии и религии в обучении и воспитании. Натурфилософия Возрождения. Антропоцентризм. Пантеизм и гелиоцентризм. Утверждение силы и безграничности разума. Культ красоты. Свобода воли. Гуманизм Возрождения о воспитании гармоничного человека. 2.4.Механистическая картина мироустройства в

		философии Нового времени. Научная революция XVII века и механистическая картина мира. Проблема метода познания в философии (Ф.Бэкон и Р.Декарт). Эмпиризм и рационализм. Учение о субстанции (Б.Спиноза). Законы жизни Т.Гоббса. Идея равенства (Ж.Ж.Руссо). Идея социального прогресса. Концепция детерминизма. Концепции «искусственного человека» и новые идеи воспитания (Ламетри, Вольтер, Дидро). Классическая немецкая философия. Критика познавательной способности субъекта и границ теоретического разума. Априоризм способности познания и «категорический императив» (И.Кант). Тождество мышления и бытия в наукоучении Фихте. Натурфилософия Шеллинга. Идея тождества понятия и предмета в философии «абсолютного идеализма» Георга Вильгельма Фридриха Гегеля. Антропологический материализм Л.Фейербаха. Разработка материалистической диалектики К.Марксом и Ф.Энгельсом, их отношение к диалектике Г.В.Ф. Гегеля. Судьба марксизма в России. Отечественная философия. Русская философия XI – XVII веков. Влияние Византии. Практически-нравственная ориентация русской философии. Славянофилы и западники. Философия В.С.Соловьева. Тема свободы, творчества, божественного ничто и Бога в философии Н.А.Бердяева. Федор Михайлович Достоевский, Николай Федорович Федоров, Василий Васильевич Розанов, Павел Александрович Флоренский, Иван Александрович Ильин. Русская философия о духовности человечества и его воспитании. Рационализм и иррационализм в русской философии. Мифы, общественно-политические, эстетические, этические, религиозные взгляды и философия народов России. Современная философия как мировоззрение и как методология. Иррационализм А.Шопенгауэра. Интуитивизм А.Бергсона. Философия воли к власти Ф.Ницше. Экзистенциализм М.Хайдеггера, Ж.П.Сартра, А.Камю, К.Ясперса. Феноменология Э.Гуссерля. Герменевтика. Различие наук о природе, обществе, человеке и о его душе. Интерпретация Г.Г. Гадамером понимания как реализации традиций, языка и образования. Позитивизм О.Конта, Э.Маха и Р.Авенариуса. Постпозитивизм: К.Поппер, И.Лакатос, П.Фейерабенд, Т.Кун. Лингвистический позитивизм: язык как форма жизнедеятельности. Методологические проблемы мышления и языка, понимания и выражения мыслей. Прагматизм. Неотомизм. Неофрейдизм. Марксизм в нашей стране и за рубежом в XX веке. Развитие философии в Башкортостане.

3.	**Материальные основы мироздания. Метафизика и онтология**	*Метафизика как мировоззрение и метод. Категории «бытие», небытие», «ничто». Бытие и субстанция. Единство и многообразие форм бытия. Соотношения порядка и хаоса. Проблема структуры и иерархии форм бытия. Бытие и разум. Рационалистические и иррационалистические трактовки бытия. Специфика социального бытия. Понятие «идеальное бытие». Онтология и антропология. Материя как фундаментальная философская категория. Развитие представлений о материи. Философское и естественнонаучное представление о материи. Материалистическая и идеалистическая трактовки материи. Специфика диалектико-материалистического понимания материи. Материализм как ценностно-мировоззренческая ориентация. Проблема единства мира. Атрибуты материи и ее всеобщие свойства. Движение. Взаимодействие материи и движения. Пространство и время как универсальные формы бытия материи. Современное естествознание о материальных основах мира. Взаимовлияние естествознания и социально-гуманитарных наук в области познания природного, социального и духовного бытия.*
4.	**Философская, религиозная и научная методология познания природы, общества и человека. Диалектика**	Философия как тип рационального познания и трактовки мироустройства. Хаос и Логос. Формирование и развитие диалектики (Сократ, Платон, схоласты Средних веков, способы познания мироустройства у арабо-мусульманских философов, философы эпохи Возрождения, представители немецкой классической философии, марксисты, ученые Франкфуртской школы социальных наук и др.). Диалектика объективная и субъективная. Альтернативы диалектики (онтологический, гносеологический, методологический, логический и др. аспекты). Диалектика и метафизика. Софистика, эклектика, догматизм. Принципы диалектики. Категории диалектики, их развитие и классификация. Универсальные связи бытия (явление и сущность, единичное и общее). Структурные связи (часть и целое; форма и содержание; элемент и структура, система). Связи детерминации (причинные связи; случайность и необходимость; возможность и действительность). Диалектика количественных и качественных изменений. Диалектические противоположности. Диалектические противоречия. «Единство-и-борьба» противоположностей. Диалектические отрицания и синтезы. «Отрицание отрицания». Цикличность и поступательность изменений. Философская методология и естествознание. Философия и социально-гуманитарные науки.

5.	**Социоантропогенез. Происхождение и сущность сознания**	Проблема возникновения человека и общества. Роль языка, коллективности и труда (орудийной деятельности) в антропогенезе. Проблема возникновения сознания в различных философских течениях (античный космизм, теоцентричная концепция творения человека Богом и грехопадение, материализм о человеке как эволюции животного мира, теория декаданса – А.Бергсон, Вл. Соловьев, Н.Бердяев). Материализм о сознании как отражении действительности. Диалектика форм отражения. Единство телесного и психического в человеке. Идеальная природа психического и проблема ее объективности. Сознание и самосознание. Сознательное и бессознательное. Мозг и сознание. Знак и знаковые системы. Язык как система знаков. Функции языка: коммуникативная, интегративная, суггестивная (внушающая) и др. Характеристика труда: орудийность, целесообразность, коллективность. Проблемы цели и средств в человеческой деятельности. Коллективность как первичная социальная потребность. Социальная депривация (одиночество) в филогенезе (К.Маркс, Э.Фромм) и онтогенезе. Коллективность, язык, труд – воплощение родовой сущности человека. Общественное и индивидуальное сознание. Формы общественного сознания и его уровни. Педагогическая антропология.
6.	**Познание: философское, религиозное, научное и ненаучное**	Предмет и структура гносеологии. Практическое и познавательное отношение к миру. Познание как созерцание и как деятельность. Эмпиризм и рационализм о природе и разуме как источниках человеческих знаний о мире. Скептицизм и агностицизм как выражения радикального сомнения в познаваемости мира. Познание и рефлексия. Субъект и объект познания. Проблема самопознания субъекта. Уровни и формы познавательной деятельности. Специфика форм чувственного познания и их взаимосвязь. Сенсуализм. Рациональное познание и его основные формы. Роль интуиции в познании. Познание и воображение. Метафора как средство познания. Проблема истины в философии. Онтологическая и гносеологическая концепции истины. Объективность и конкретность истины. Диалектика относительных и абсолютных форм истины. Критерии истинности знаний и истинности вещей (veritasrerum). Истина и ложь. Истина и заблуждение. Истина и свобода. Познание как поиск истины (истинность объекта, истинность субъекта, истинность метода, истинность деятельности, истинность культурной среды). Соотношение методологии и методов. Эпистемология. Наука как тип специализированного знания. Естествознание и

		социально-гуманитарные науки. Критерии научности знания. Донаучное, ненаучное и научное знание. Обыденное познание и его особенности. Общественная роль науки и ее социальные функции. Этика науки. Традиции и новации в эволюции научного знания. Проблемы научного творчества. Алгоритмы изобретательства и эвристика. Общенаучные и частнонаучные методы. Верификация и фальсификация научного знания. Мировоззренческие итоги развития науки в XX веке. Сциентизм и антисциентизм. Педагогика развития творческих способностей и мышления человека. Место и роль науки и религии, знания и веры в жизни человека.
7.	**Философия общества и его истории.**	Особенности познания социальной действительности. Предмет и функции социальной философии. Натуралистические, социобиологические, социопсихологические, синергетические концепции общества. Формационный и цивилизационный подходы к изучению общества. Общественное бытие и общественное сознание. Философские проблемы основных сфер жизни общества: материально-производственной (философия собственности; материальное производство и его роль в жизни общества; философия техники), социальной (народ, классы и нации, теория стратификации и т.д.), политической (сущность и формы государства, его функции, политическая идеология и психология), правовой (основные проблемы философии права), духовной (сущность и особенности духовной жизни общества, духовное производство). Различные концепции философии истории: космоцентричная, теологическая, антропоцентричная, просветительская, научная. Принцип историзма. Проблема смысла и назначения истории. Традиционное, индустриальное и постиндустриальное общества. История как общественный прогресс. Критерии прогресса в различных религиозных и философских концепциях. Критика идеи прогресса в философии XX века (О.Шпенглер, К.Ясперс, К.Р.Поппер и др.). Учение Н.Данилевского о культурно-исторических типах. Концепции многообразия цивилизаций и культур (О.ШпенглерА.Тойнби, П.А.Сорокин, К.Ясперс).
8.	**Человек, индивид, личность**	Проблема человека в истории философии. Человек и мир. Эволюция человека от биосферы до ноосферы. Антропосоциогенез. Биологическое и социальное в человеке. Индивидуальное и коллективное в человеке. Исторический характер отношения человека и общества. Практика – специфически человеческий способ отношения к миру. Человек и человечество. Проблема бессознательного и сознательного в философской антропологии. Жизнь, смерть и

		бессмертие в духовном опыте человечества. Понятие личности. Особенности восприятия личности в разных культурах. Социальные типы личности. Индивид как особая единичная ценность. Личность и «Я». Идея личностной уникальности. Историческая необходимость и свобода личности в религиозных и философских концепциях. Свобода и равенство. Свобода и ответственность. Проблема отчуждения. Социальные роли личности. Социальные ценности и социализация личности. Смысл жизни и последствия смыслоутраты. Гуманизм и дегуманизация. Гуманистические добродетели и жизненная позиция. Личность в условиях социальных и глобальных кризисов. XXI век и ноосферное гуманистическое миропонимание. Естествознание и социально-гуманитарные науки о личности, его идеалах и ценностях.
9.	**Аксиология – учения о ценностях**	Аксиология – учение о ценностях бытия и познания. Философская, религиозная и научная аксиология. Биологическая и социальная жизнь. Жизнь общества и человека: их единство и различия. Жизнь телесная и духовная. Понятие «ценность». Общечеловеческие, расовые, национальные и индивидуальные ценности. Классификация ценностей и проблема их иерархии. Ценность жизни: биологической, социальной, индивидуальной (телесной и духовной). Ценности материальные и духовные, их взаимосвязь. Социальная природа человека и ценность семьи. Смысл и цель жизни человека. Смерть и бессмертие. Жизнь, смерть и бессмертие в духовном опыте человечества. Религия о ценности человеческой жизни. Как мы «делаем» бессмертие? Творческое бессмертие. Активное долголетие. Человеческое счастье. Взаимосвязь смысла жизни и счастья. Любовь и дружба как общечеловеческие ценности. Нравственные и эстетические ценности. Познавательные ценности и ценность познания. Педагогические ценности.
10.	**Глобальные проблемы современности и будущее человечества**	Современная глобальная ситуация как результат социально-экономического развития и научно-технического прогресса во второй половине XX столетия. Причины и условия возникновения глобальных проблем. Настоятельная необходимость решения политических, экономических, демографических, экологических и других глобальных проблем для выживания человечества. Иерархия глобальных проблем. Экологические проблемы сфер бытия: лито-, атмо-, гидро-, фито-, зоо- и гомосфер. Причины возникновения и пути решения экологических проблем. Становление будущего как реальный исторический процесс столкновения противоборствующих тенденций в жизни общества.

		Существуют ли «пределы роста»? Стимулы и потенциалы общественного развития. Предвосхищение будущего – необходимое условие целесообразной деятельности людей. Социальное предвидение. Проблемы достоверности социального предвидения и его критерии. Основные методы прогнозирования: экстраполяция, историческая аналогия, компьютерное моделирование, сценарии будущего и экспертные оценки. Типы (виды) социальных прогнозов: поисковые, нормативные, аналитические и предостерегающие. Их научно-познавательное содержание и идеологическое значение. Сущность и перспективы современной научно-технической революции, ее возможные последствия и социальные альтернативы, стоящие перед человечеством. Научно-техническая революция и возрастание роли человека во всех сферах жизни общества. Ограниченность и опасность технократического мышления. Проблема будущего человека и культуры.

Рекомендуемая тематика учебных занятий в форме контактной работы:

Рекомендуемая тематика учебных занятий лекционного типа (предусматривающих преимущественную передачу учебной информации преподавателями):

Тема 1. Философия, ее предмет, структура и функции.

Тема 2. История философии.

Тема 3. Материальные основы мироздания. Метафизика и онтология.

Тема 4. Философская, религиозная и научная методология познания природы, общества и человека. Диалектика.

Тема 5. Социоантропогенез. Происхождение и сущность сознания.

Тема 6. Познание: философское, религиозное, научное и ненаучное.

Тема 7. Философия общества и его истории.

Тема 8. Человек, индивид, личность.

Тема 9. Аксиология – учения о ценностях.

Тема 10. Глобальные проблемы современности и будущее человечества.

Рекомендуемая тематика учебных занятий семинарского типа (семинары, практические занятия, коллоквиумы и иные аналогичные занятия):

Тема 1: Философия, ее предмет, структура и функции.

Вопросы для обсуждения:

1. Предпосылки и причины возникновения философии и ее определение.
2. Философия как высший тип мировоззрения. Мировоззрение, его типы и уровни.
3. Философия, ее предмет, метод, структура и функции в культуре.
4. Философия и наука, философия и искусство, философия и религия.

Тема 2: История философии. Античная и средневековая философия

Вопросы для обсуждения:

1. Материализм и идеализм в философии древнего мира (чарвака, буддизм, конфуцианство, даосизм, Демокрит, Платон).
2. Античная диалектика (Зенон, пифагорейцы, Платон).
3. Учение о человеке и его душе в античной философии (Сократ, Эпикур, стоики, киники).
4. Проблема бога и человека, веры и знания, сущности и существования в средневековой философии.

Тема 3: Философия Нового времени и немецкая классическая философия

Вопросы для обсуждения:

1. Ф.Бэкон, его учение об индукции и природе человеческих заблуждений.
2. Гносеология английских и французских материалистов (XVII - XVIII веков (Д. Локк, Т. Гоббс, Ж.О. Ламетри, Д. Дидро, Э.Б. Кондильяк).
3. Философия И.Канта.
4. Система и диалектика Г.В.Ф. Гегеля.

Тема 4: Современная философия

Вопросы для обсуждения:

1. Позитивизм, этапы его развития О. Конт, Э. Мах, Л. Витгенштейн, Б. Рассел).
2. Экзистенциализм (С. Кьеркегор, Ф.М. Достоевский, Ж.-П. Сартр, А. Камю, М. Хайдеггер).
3. Прагматизм (Д. Дьюи, У. Джемс, Р. Пирс).
4. Фрейдизм и философская антропология (З. Фрейд, Э. Фромм и др).
5. Иррационализм (А. Шопенгауэр, Ф. Ницше).

Тема 5: Материальные основы мироздания. Метафизика и онтология.

Вопросы для обсуждения:

1.Онтология: рационалистические и иррационалистические трактовки бытия.
2. Бытие. Небытие. Ничто.
3. Метафизика как мировоззрение и методология.
4. Сущее (абсолют) и Универсум. Хаос и порядок. Абсурд (хаика) и логика.

Тема 6: Материя, ее структура, способ и формы существования

Вопросы для обсуждения:

1. Определение материи в истории философии. Мировоззренческий смысл категории материи (религия, философия, наука о месте и роли материи в мироздании).
2. Способ и формы существования материи (движение, пространство, время).
3. Виды материи (вещество, поле, плазма, вакуум) и их характеристики.

Тема 7: Философская, религиозная и научная методология познания природы, общества и человека. Диалектика.

Вопросы для обсуждения:

1. Формирование диалектики и ее альтернативы (онтологический, методологический, логический аспекты).
2. Принципы диалектики.
3. Категории диалектики:

– Универсальные связи бытия (явление и сущность, единичное и общее).

– Структурные связи (часть и целое; форма и содержание; элемент и структура, система).

– Связи детерминации (причинные связи; случайность и необходимость; возможность и действительность).

4. Законы диалектики: их сущность, взаимосвязь и значение.

Тема 8: Социоантропогенез. Происхождение и сущность сознания.

Вопросы для обсуждения:

1. Природные (экологические и этологические) предпосылки возникновения человека.
2. Роль языка, коллективной жизни и труда (орудийной деятельности) в социоантропогенезе.
3. Нефилософские концепции происхождения человека (мифологические, религиозные, научно-фантастические).
4. Психическое и сознание. Мозг и мышление.

Тема 9: Познание: философское, религиозное, научное и ненаучное. Познание: философское, религиозное, научное и ненаучное. Проблемы познаваемости мира и природа познавательного отношения

Вопросы для обсуждения:

1. Познание как предмет философского анализа. Субъект и объект познания.
2. Уровни и формы познавательной деятельности. Роль интуиции в познании.
3. Проблема истины в философии.

Тема 10: Наука как тип специализированного знания

Вопросы для обсуждения:

1. Донаучное, ненаучное (обыденное, религиозное, художественное) и научное знание. Основные особенности научного познания. Знание и вера.
2. Особенности современного этапа научного познания. Общественная роль науки и ее социальные функции. Этика науки.

Тема 11: Философия общества и его истории. Концепции общества: мифологические, философские, религиозные, научные

Вопросы для обсуждения:

1. Мифологические взгляды на происхождение человека и общества.
2. Религиозные трактовки происхождения человека и общества.
3.Философские и научные концепции общества.

Тема 12: Общество как саморазвивающаяся система

Вопросы для обсуждения:

1. Цивилизационный концепции истории общества.
2. Формационная концепция истории и структуры общества.
3. Философии политики.
4. Философия техники.
5. Философия культуры и духовной жизни.
6. Уровни и формы общественного сознания: идеология и психология.

Тема 13: Человек, индивид, личность

Вопросы для обсуждения:

1. Трактовки сущности человека в мифологии, религии, философии и науке.
2. Биологическое и социальное в человеке.
3.Телесная и духовная жизнь человека.
4. Личность и индивидуальность.
5. Роль личности и народа в истории.

Тема 14: Аксиология – учение о ценностях

Вопросы для обсуждения:

1. Философская, религиозная и научная трактовка категории «ценность».
2. Общественные и индивидуальные ценности. Их иерархия.
3. Ценности материальные и духовные.
4. Жизнь, здоровье, материальное благополучие, свобода, знания, семья, дружба, любовь и другие ценности
5. Жизнь, смерть и бессмертие в духовном опыте человечества. Смысл и цель жизни.

Тема 15: Глобальные проблемы современности и будущее человечества.

Вопросы для обсуждения:

1. Понятие глобальных проблем. Человек и глобальные проблемы современного мира: экологические, демографические, экономические, политические и др. как результат развития технических цивилизаций второй половины XX в.
2. Будущее человечества: перспективы, прогнозы:

а) взаимосвязь прошлого, настоящего и будущего человека;

б) предвидение будущего – необходимое условие существования и выживания современного человека;

в) прогнозирование и его методы (экстраполяция, историческая аналогия, компьютерное моделирование, сценарии будущего и экспертные оценки);

г) проблема достоверности предвидения будущего человека и общества. Практические последствия (экологические, социально-экономические и др.) футурологических заблуждений.

Требования к самостоятельной работе студентов по освоению дисциплины

На основе Интернет-обзора подготовить презентацию в формате Power-Point.

Примерная тематика презентаций для самостоятельных работ:

1. Что такое философия? Когда и как она возникла?
2. Кому и зачем нужна философия?
3. Чем отличается мифологическое мышление от философского?
4. Мировоззрение общества и мировоззрение человека: как они формируются?
5. Мировоззрение как субъективная реальность и его структура.
6. Особенности религиозного мировоззрения?
7. Как устроен мир: материализм и идеализм?
8. Философия и искусство.
9. Философия и наука.
10. Межкультурное пространство современного мира.
11. Человек и абсолют в восточной философии.
12. Древнеиндийская философия: чарвака, джайнизм, буддизм.
13. Философские школы в древнем Китае: конфуцианство, даосизм.
14. Учение о бытии милетских мыслителей.
15. Диалектика Гераклита, элейцев и пифагорейцев.
16. Атомистика Демокрита и современная физическая картина мира.
17. Учение Платона об «идеях» и истинных знаниях.
18. Аристотель о 4-х первопричинах мироустройства.
19. Проблемы человека и общества, нравственных и правовых норм в философии киников, стоиков и эпикурейцев.
20. Материализм Лукреция Кара.
21. Эклектическая философия Цицерона.
22. Афоризмы Сенеки.
23. Учение неоплатоников о Едином и его эманации.
24. Креационизм. Христианская концепция истории.
25. Средневековая арабо-мусульманская философия.
26. Натурфилософия Возрождения.
27. Гуманизм Возрождения и воспитание гармоничного человека.
28. Механистическая картина мироустройства в философии Нового времени.
29. Идея равенства (Ж.Ж.Руссо).
30. Идея социального прогресса.
31. Антропологический материализм Л.Фейербаха.
32. Ф. Энгельс о роли труда в происхождении человека.
33. Русская философия XI – XVII веков. Влияние Византии.
34. Славянофилы и западники.
35. Учение о богочеловечестве В.С.Соловьева.
36. Тема свободы, творчества, божественного ничто и Бога в философии Н.А.Бердяева.
37. Федор Михайлович Достоевский.
38. Николай Федорович Федоров.
39. Василий Васильевич Розанов.
40. Павел Александрович Флоренский.
41. Иван Александрович Ильин.

42. Мифологические, религиозные, социально-политические, этические, эстетические, социально-политические, педагогические взгляды народов России.
43. Мировоззрение башкир VI – XII веков. Философские («вечные») проблемы в эпическом памятнике «Урал-батыр».
44. Переход от политеизма (тенгрианства) к монотеизму (мусульманству) как смена философских парадигм духовной жизни башкир.
45. Фольклор, мифология, философия. Формирование антропоморфического мифофилософского мировоззрения в эпосе «Акбузат». Проблемы добра и зла, справедливости и других философский понятий как зарождение философской интуиции и рефлексии.
46. Эстетика башкир VI – XII веков. Картина мира в башкирском эпосе.
47. Арабо-мусульманская философская традиция в Башкортостане.
48. Философия Башкортостана в XVIII – XX веках.
49. Экзистенциализм М.Хайдеггера, Ж.П.Сартра, А.Камю, К.Ясперса.
50. Гуманизм современной философии и педагогики.

Руководствуясь положениями статьи 47 и статьи 48 Федерального закона от 29 декабря 2012 г. N 273-ФЗ "Об образовании в Российской Федерации" научно-педагогические работники и иные лица, привлекаемые университетом к реализации данной образовательной программы, пользуются предоставленными академическими правами и свободами в части свободы преподавания, свободы от вмешательства в профессиональную деятельность; свободы выбора и использования педагогически обоснованных форм, средств, методов обучения и воспитания; права на творческую инициативу, разработку и применение авторских программ и методов обучения и воспитания в пределах реализуемой образовательной программы и отдельной дисциплины.

Исходя из рамок, установленных учебным планом по трудоемкости и видам учебной работы по дисциплине, преподаватель самостоятельно выбирает тематику занятий по формам и количеству часов проведения контактной работы: лекции и иные учебные занятия, предусматривающие преимущественную передачу учебной информации преподавателем и (или) занятия семинарского типа (семинары, практические занятия, практикумы, лабораторные работы, коллоквиумы и иные аналогичные занятия), и (или) групповые консультации, и (или) индивидуальную работу обучающихся с преподавателем, в том числе индивидуальные консультации (по курсовым работам/проектам – при наличии курсовой работы/проекта по данной дисциплине в учебном плане).

Рекомендуемая тематика занятий максимально полно реализуется в контактной работе со студентами очной формы обучения. В случае реализации образовательной программы в заочной / очно-заочной форме трудоемкость дисциплины сохраняется, однако объем учебного материала в значительной части осваивается студентами в форме самостоятельной работы. При этом требования к ожидаемым образовательным результатам студентов по данной дисциплине не зависят от формы реализации образовательной программы.

7. Учебно-методическое и информационное обеспечение дисциплины:

литература:

1. Антюшин, С.С. Философия : учебник : [16+] / С.С. Антюшин, Л.Г. Горностаева ; Российский государственный университет правосудия. – Москва : Российский государственный университет правосудия (РГУП), 2016. – 515 с. : схем. – Режим доступа: по подписке. – URL: http://biblioclub.ru/index.php?page=book&id=560803 (дата обращения:

31.05.2020). – Библиогр.: с. 432-433. – ISBN 978-5-93916-500-6. – Текст : электронный.
2. Балашов, Л.Е. Философия : учебник / Л.Е. Балашов. – 4-е изд., испр. и доп. – Москва : Дашков и К°, 2018. – 612 с. : ил. – Режим доступа: по подписке. – URL: http://biblioclub.ru/index.php?page=book&id=573117 (дата обращения: 31.05.2020). – Библиогр.: с. 594-597. – ISBN 978-5-394-01742-1. – Текст : электронный.
3. Философия : учебник / под ред. В.П. Ратникова ; Финансовый университет при Правительстве Российской Федерации. – 6-е изд., перераб. и доп. – Москва : Юнити, 2015. – 671 с. – (Золотой фонд российских учебников). – Режим доступа: по подписке. – URL: http://biblioclub.ru/index.php?page=book&id=446491 (дата обращения: 31.05.2020). – Библиогр. в кн. – ISBN 978-5-238-02531-5. – Текст : электронный.

программное обеспечение:

Операционные системы: Astra Linux (Россия), Ubuntu (свободно распространяемое ПО)/ MS Windows/ пр.

Веб-браузер: Mozilla Firefox (свободно распространяемое ПО)/ пр.

Офисный пакет: «Мой офис» (Россия), LibreOffice (свободно распространяемое ПО)/ MS Office /пр.: текстовый редактор, табличный процессор (создание таблиц), программа подготовки презентаций, графический редактор.

базы данных, информационно-справочные материалы и поисковые системы:

1. http://www.consultant.ru
2. http://www.garant.ru
3. http://fgosvo.ru
4. http://window.edu.ru

8. Материально-техническое обеспечение дисциплины

Для проведения занятий лекционного типа используются специальные помещения (учебные аудитории), оборудованные техническими средствами обучения – мультимедийной проекционной техникой. Для проведения занятий лекционного типа используются наборы демонстрационного оборудования и учебно-наглядных пособий, обеспечивающие тематические иллюстрации:

Документальные фильмы.

Для проведения занятий семинарского типа, групповых и индивидуальных консультаций, текущего контроля и промежуточной аттестации используются специальные помещения (учебные аудитории), оборудованные специализированной мебелью (для обучающихся), меловой / маркерной доской.

Для организации самостоятельной работы обучающимся предоставляются помещения, оснащенные компьютерной техникой с возможностью подключения к сети «Интернет» и обеспечением доступа в электронную информационно-образовательную среду университета.

Для обучения инвалидов и лиц с ограниченными возможностями здоровья университетом могут быть представлены специализированные средства обучения, в том числе технические средства коллективного и индивидуального пользования:

– **Оборудование для лиц с нарушением зрения:** Портативный ручной видео увеличитель Ruby; Принтер для печати рельефно-точечным шрифтом Брайля; Тактильный дисплей Брайля Focus 40 Blue; Электронная пишущая машинка Twen T180+ с дополнительной установкой шрифта Брайля;

– **Оборудование для лиц с нарушением слуха и речи:** Речевой компьютерный тренажер Дэльфа-142.1; Аппарат слуховой электронный воздушного звукопроведения

заушного типа У-01 «Исток»; Аудиометр автоматизированный АА – 02; Портативная информационная индукционная система для слабослышащих «Исток» А2; Индуктор заушный;

– **Оборудование для лиц с нарушением ОДА:** Приспособление для письма Writing-Bird; Специализированная мышь для лиц с нарушениями опорно-двигательного аппарата - джойстик компьютерный инклюзивный Optima Joystick; Специализированная клавиатура с большими кнопками для лиц с заболеваниями опорно-двигательного аппарата и слабовидящими людьми.

9. Методические рекомендации по изучению дисциплины

Учебная дисциплина «Философия» призвана способствовать развитию у студентов способностей воспринимать межкультурное разнообразие общества в социально-историческом, этическом и философском контекстах. Изучение курса строится на раскрытии понятий на конкретных примерах из современной социальной жизни. Логика изложения материала подразумевает возможность аргументировать свою мысль теоретическими определениями и приводить соответствующие факты.

В случае организации учебной работы с использованием дистанционных образовательных технологий занятия проводятся в электронной информационно-образовательной среде университета на сайтах дистанционного обучения https://sdo.bspu.ru (сайт для студентов заочной формы обучения) и https://osdo.bspu.ru (сайт для студентов очной и очно-заочной форм обучения). Инструкции для работы в системе дистанционного обучения для преподавателей и студентов размещены на сайтах дистанционного обучения.

10. Требования к промежуточной аттестации и оценочные материалы для ее проведения

Промежуточная аттестация выполняется в форме экзамена.

Оценочные материалы текущего контроля и промежуточной аттестации представлены вопросами к экзамену:

Примерные вопросы к экзамену по философии:

1. Предмет и структура философии.
2. Функции философии.
3. Мировоззрение и его исторические типы.
4. Концепции происхождения философии.
5. Философия Древнего Востока (Китай, Индия).
6. Материализм и идеализм в античной философии.
7. Античная диалектика.
8. Основные проблемы теоцентричной средневековой философии.
9. Натурфилософия Возрождения
10. Философия Нового времени.
11. Немецкая классическая философия.
12. Антропосоциогенез и его комплексный характер.
13. Отечественная философия: направления и представители.
14. Философия XX века.
15. Диалектика бытия и его форм.
16. Философия о единстве и многообразии мира.
17. Понятие движения, его характеристики и формы.
18. Философские концепции пространства и времени.
19. Диалектика и ее альтернативы.
20. Принципы диалектики.
21. Законы диалектики.
22. Категории диалектики

23. Природные предпосылки возникновения социума и человека.
24. Язык, коллективность и труд – как факторы социоантропогенеза.
25. Духовная жизнь общества. Уровни и формы общественного сознания.
26. Теория отражения и классификация форм отражения в природе и обществе.
27. Сознание и мозг.
28. Мышление и язык.
29. Познание как исторически развивающееся отношение человека к миру.
30. Субъект и объект познавательной деятельности.
31. Эмпирические и теоретические методы познания.
32. Наука. Критерии научности знаний. Этика науки.
33. Проблема истины в философии.
34. Специфика социального и гуманитарного познания.
35. Общество как саморазвивающаяся система.
36. Материализм и идеализм об историческом процессе.
37. Проблема прогресса и его критериев в социально-философской мысли прошлого и настоящего.
38. Материальное производство - основа общественного развития. Диалектика производительных сил и производственных отношений.
39. Философские проблемы социальной сферы общества (экономика, политика, религия, мораль, искусство)
40. Общественная идеология и общественная психология.
41. Личность как субъект и объект общественной жизни.
42. Аксиология – учение о ценностях.
43. Классификация общественных и индивидуальных ценностей.
44. Свобода и необходимость: материальная и духовная.
45. Формационный и подход к познанию общественной жизни.
46. Межкультурное пространство современного мира.
47. Цивилизационный подход к познанию общественной жизни.
48. Будущее человечества: перспективы, прогнозы. Философия космизма.
49. Методы прогнозирования и критерии их достоверности.
50. Глобальные проблемы: сущность, классификация, пути решения.
51. Экологические проблемы: причины возникновения и пути решения.

В полном объеме оценочные материалы хранятся на кафедре, реализующей данную дисциплину. Оценочные материалы с автоматизированной проверкой результатов обучения (при наличии) размещаются в электронной информационно-образовательной среде университета на сайтах дистанционного обучения https://sdo.bspu.ru (сайт для студентов заочной формы обучения) и https://osdo.bspu.ru (сайт для студентов очной и очно-заочной форм обучения).

Планируемые уровни сформированности компетенций обучающихся и критерии оценивания

Уровни	Содержательное описание уровня	Основные признаки выделения уровня (этапы формирования компетенции, критерии оценки сформированности)	Пятибалльная шкала (академическая) оценка	БРС, % освоения (рейтинговая оценка)
Повышенный	Творческая деятельность	*Включает нижестоящий*	Отлично	90-100

		уровень. Свободно владеет культурой философского мышления, способностью к обобщению, анализу, восприятию философской информации. Умеет выявлять и использовать в профессиональной деятельности возможности социальной среды региона, селения, этноса, социальной структуры общности. Знает в полном объеме основные философские категории и проблемы человеческого бытия; межкультурное разнообразие общества в философском контексте**.**		
Базовый	Применение знаний и умений в более широких контекстах учебной и профессиональной деятельности, нежели по образцу, с большей степенью самостоятельности и инициативы	*Включает нижестоящий уровень*. Способность собирать, систематизировать, анализировать и грамотно использовать информацию из самостоятельно найденных теоретических источников и иллюстрировать ими теоретические положения или обосновывать практику применения.	Хорошо	70-89,9

Удовлетворительный (достаточный)	Репродуктивная деятельность	Изложение в пределах задач курса теоретически и практически контролируемого материала	Удовлетворительно	50-69,9
Недостаточный	Отсутствие признаков удовлетворительного уровня		Неудовлетворительно	Менее 50

Результаты текущего контроля и промежуточной аттестации в соответствии с применяемой университетом балльно-рейтинговой системой оценки качества образования вносятся в электронные ведомости и таким образом отображаются в электронном портфолио студента в электронной информационно-образовательной среде университета. Результаты промежуточной аттестации (кроме неудовлетворительных) вносятся и в зачетные книжки студентов.

Рабочие программы дисциплин, будучи составной частью комплекта документов основной профессиональной образовательной программы, утверждается на заседании Ученого совета университета. Указывать сведения об утверждении каждой рабочей программы дисциплин в тексте рабочей программы дисциплины не требуется.

Разработчики:
д-р.филос. наук, профессор кафедры обществознания, права и социального управления Р.И. Зекрист,
ст. преподаватель кафедры обществознания, права и социального управления, Ф.Р. Абдрахманова

Эксперты:
д-р.филос. наук, профессор, зав. кафедрой философии БГМУ О.М. Иванова

МИНПРОСВЕЩЕНИЯ РОССИИ

ФГБОУ ВО «Башкирский государственный педагогический университет им. М. Акмуллы»

РАБОЧАЯ ПРОГРАММА ДИСЦИПЛИНЫ

Б1.О.01.03 ФИНАНСОВО-ЭКОНОМИЧЕСКИЙ ПРАКТИКУМ

для направлений подготовки

44.03.05 Педагогическое образование (с двумя профилями подготовки)
44.03.01 Педагогическое образование

для всех профилей подготовки

квалификация выпускника: бакалавр

2. **Целью дисциплины** является развитие универсальной компетенции:

- способен принимать обоснованные экономические решения в различных областях жизнедеятельности (УК-9);

индикаторы достижения:

- понимает базовые принципы экономического развития и функционирования экономики, цели и формы участия государства в экономике (УК-9.1);
- применяет методы личного экономического и финансового планирования для достижения текущих и долгосрочных финансовых целей, использует финансовые инструменты для управления личными финансами (личным бюджетом), контролирует собственные экономические и финансовые риски (УК-9.2).

2. **Трудоемкость учебной дисциплины** зафиксирована учебным планом соответствующей основной профессиональной образовательной программы, выражается в зачетных единицах. Одна зачетная единица равна 36 академическим часам продолжительностью 45 минут (27 астрономическим часам по 60 минут) и включает часы контактной работы и часы самостоятельной работы студента, в том числе часы, отводимые на процедуры контроля и подготовку к ним.

3. Место дисциплины в структуре основной образовательной программы:

Дисциплина «Финансово-экономический практикум» является частью социально-гуманитарного модуля.

4. Планируемые результаты обучения по дисциплине, обеспечивающие достижение планируемых результатов освоения образовательной программы:

В результате изучения дисциплины студент должен:

Знать:

- основы поведения экономических агентов, в том числе теоретические принципы рационального выбора и наблюдаемые отклонения от рационального поведения (ограниченная рациональность, поведенческие эффекты и систематические ошибки, с ними связанные).
- принципы рыночного обмена и закономерности функционирования рыночной экономики, ее основные понятия, основные характеристики рынка, виды конкуренции и монополий, основные принципы экономического анализа для принятия решений (учет альтернативных издержек, изменение ценности во времени, сравнение предельных величин).
- факторы технического и технологического прогресса и повышения производительности, показатели социально-экономического развития и роста, ресурсные и экологические ограничения, принципы долгосрочного устойчивого развития.
- понятие общественных благ и роль государства в их обеспечении, цели, задачи и инструменты регулятивной (в том числе бюджетно-налоговой, денежно-кредитной, социальной и пенсионной) политики государства, последствия влияния государственного регулирования на экономическую динамику и благосостояние индивидов.
- основные виды личных доходов (заработная плата, предпринимательский доход, рентные доходы и др.), основные виды расходов (индивидуальные налоги, обязательные платежи, страховые взносы, коммунальные платежи и др.), понимать целесообразность личного экономического и финансового планирования и принципы ведения личного бюджета.
- основные финансовые организации и принципы взаимодействия с ними, основные финансовые инструменты и возможности их использования в личном финансовом планировании.
- виды и источники возникновения экономических и финансовых рисков для индивида, способы управления ими.

Уметь:

- критически оценивать информацию об изменениях в экономике, в том числе перспективах экономического роста и технологического развития экономики страны, последствия экономической политики при принятии личных экономических решений.
- вести личный бюджет, в том числе используя существующие программные продукты.
- решать типичные задачи в сфере личного экономического и финансового планирования, возникающие на разных этапах жизненного цикла и выбирать инструменты для достижения финансовых целей.

Владеть:

- методами обеспечения личной финансовой безопасности и финансовой безопасности домохозяйств;
- навыками оценки индивидуальных рисков, в том числе рисков мошенничества, и применения способов управления ими.
- навыками оценки своих прав, в том числе на налоговые льготы, пенсионные и социальные выплаты, использования источниками информации о правах и обязанностях потребителя финансовых услуг, анализа основных положений договора с финансовой организацией.

5. Виды учебной работы по дисциплине зафиксированы учебным планом основной профессиональной образовательной программы по указанному направлению и профилю, выражаются в академических часах.

Часы контактной работы и самостоятельной работы студента и часы, отводимые на процедуры контроля, могут различаться в учебных планах ОПОП по формам обучения.

Объем контактной работы включает часы контактной аудиторной работы (лекции/практические занятия/ лабораторные работы), контактной внеаудиторной работы (контроль самостоятельной работы), часы контактной работы в период аттестации. Контактная работа, в том числе может проводиться посредством электронной информационно-образовательной среды Университета с использованием ресурсов сети Интернет и дистанционных технологий, на сайтах дистанционного обучения https://sdo.bspu.ru (сайт для студентов заочной формы обучения) и https://osdo.bspu.ru (сайт для студентов очной и очно-заочной форм обучения).

6. Содержание дисциплины

Содержание разделов дисциплины

№	Наименование раздела дисциплины	Содержание раздела
1.	А. Личный бюджет и финансовое планирование	Поведение в финансовой сфере. Виды доходов и расходов. Сбалансированность бюджета, финансовое планирование, ведение бюджета.
2.	Б. Расчеты и платежи	Денежное обращение. Представление о валюте, в том числе национальной, котировки валют, риски валютных операций, наличных и безналичных расчетах, использовании банковских карт, способах борьбы с мошенничеством при расчетах.
3.	В. Финансовые инструменты	Распространенные в регионе финансовые инструменты. Банковские вклады и кредиты. Сравнение предложений различных банков. Заключение договоров.
4.	Г. Защита прав потребителей	Защита прав потребителей финансовых услуг. Определение рисков использования финансовых инструментов, в том

		числе связанных с использованием мошеннических схем и способы защиты своих прав.

Рекомендуемая тематика учебных занятий в форме контактной работы:
Рекомендуемая тематика учебных занятий лекционного типа (предусматривающих преимущественную передачу учебной информации преподавателями):

Тема 1 Личный бюджет и финансовое планирование
Тема 2 Расчеты и платежи
Тема 3 Финансовые инструменты
Тема 4 Защита прав потребителей

Рекомендуемая тематика учебных занятий семинарского типа (семинары, практические занятия, коллоквиумы и иные аналогичные занятия):.

Тема 1: Роль планирования в личном бюджете
Вопросы для обсуждения:

1. Целесообразность личного экономического и финансового планирования.
2. Принципы ведения личного бюджета.

Тема 2: Виды расходов и доходов
Вопросы для обсуждения:

1. Основные виды расходов (индивидуальные налоги, обязательные платежи, страховые взносы, коммунальные платежи и др.).
2. Основные виды личных доходов (заработная плата, предпринимательский доход, рентные доходы и др.

Тема 3: Постановка финансовых целей как метод финансового самоконтроля
Вопросы для обсуждения:
Инструменты для достижения финансовых целей

Тема 4: Основные финансовые организации и принципы взаимодействия с ними
Вопросы для обсуждения:
Договоры с финансовыми организациями – неотъемлемый компонент использования гражданином финансовых услуг и финансовых инструментов

Тема 5: Риски мошенничества и способы управления ими
Вопросы для обсуждения:
Предотвращение последствий кражи или утери банковских карт, банкоматного мошенничества и его последствий.

Тема 6: Методы и способы принятия и реализации финансовых и инвестиционных решений
Вопросы для обсуждения:
Паттерны экономического поведения населения в кризис.

Тема 7: Ответственное (осмотрительное) поведение граждан на финансовом рынке
Вопросы для обсуждения:

1. Правила личной финансовой безопасности при осуществлении платежей и расчетов.
2. *Отличие предложений финансовой пирамиды от надежной инвестиционной возможности.*

Тема 8: Регулирование, контроль и надзор деятельности участников финансового

рынка. Защита прав потребителей финансовых услуг и защита прав потребителей финансовых услуг

Вопросы для обсуждения:

Судебная практика защиты прав граждан в случае: финансовых мошенничеств, финансовых пирамид, тетрадочных вкладов и др.

Требования к самостоятельной работе студентов по освоению дисциплины

Самостоятельная работа студентов включает задания по подготовке к занятиям по дисциплине ««Финансово-экономический практикум»:

1. Написать краткие опорные конспекты к пз.
2. Составить словарь основных категорий дисциплины.
3. Составить бюджет домохозяйства.
4. Составить личный финансовый план.
5. Составить правила пользования банковской картой, банкоматом и алгоритм действий при потере (повреждении) банковской карты.
6. Подготовить презентацию «Регулирование рынка платежей и расчетов в Российской Федерации. Надзор за участниками рынка».
7. Подготовить презентацию «Кредиты и займы» и разработать принципы рационального кредитного поведения
8. Провести «налоговый аудит» себя как налогоплательщика. Оформление налогового вычета. Заполнение налоговой декларации и сроки ее подачи

Руководствуясь положениями статьи 47 и статьи 48 Федерального закона от 29 декабря 2012 г. N 273-ФЗ "Об образовании в Российской Федерации" научно-педагогические работники и иные лица, привлекаемые университетом к реализации данной образовательной программы, пользуются предоставленными академическими правами и свободами в части свободы преподавания, свободы от вмешательства в профессиональную деятельность; свободы выбора и использования педагогически обоснованных форм, средств, методов обучения и воспитания; права на творческую инициативу, разработку и применение авторских программ и методов обучения и воспитания в пределах реализуемой образовательной программы и отдельной дисциплины.

Исходя из рамок, установленных учебным планом по трудоемкости и видам учебной работы по дисциплине, преподаватель самостоятельно выбирает тематику занятий по формам и количеству часов проведения контактной работы: лекции и иные учебные занятия, предусматривающие преимущественную передачу учебной информации преподавателем и (или) занятия семинарского типа (семинары, практические занятия, практикумы, лабораторные работы, коллоквиумы и иные аналогичные занятия), и (или) групповые консультации, и (или) индивидуальную работу обучающихся с преподавателем, в том числе индивидуальные консультации (по курсовым работам/проектам – при наличии курсовой работы/проекта по данной дисциплине в учебном плане).

Рекомендуемая тематика занятий максимально полно реализуется в контактной работе со студентами очной формы обучения. В случае реализации образовательной программы в заочной / очно-заочной форме трудоемкость дисциплины сохраняется, однако объем учебного материала в значительной части осваивается студентами в форме самостоятельной работы. При этом требования к ожидаемым образовательным результатам студентов по данной дисциплине не зависят от формы реализации образовательной программы.

7. Учебно-методическое и информационное обеспечение дисциплины:

литература:

1. Практикум по финансовой грамотности : учебно-методическое пособие / составитель И. В. Блохин. — Глазов : ГГПИ им. Короленко, 2021. — 175 с. — Текст : электронный // Лань : электронно-библиотечная система. — URL: https://e.lanbook.com/book/177845

2. Сычева-Передеро, О. В. Финансовая грамотность : учебное пособие / О. В. Сычева-Передеро, О. В. Секлецова, И. В. Корчагина. — Кемерово : КемГУ, 2021. — 116 с. — ISBN 978-5-8353-2814-7. — Текст : электронный // Лань : электронно-библиотечная система. — URL: https://e.lanbook.com/book/186377

3. Фрицлер, А. В. Персональные (личные) финансы : учебное пособие для вузов / А. В. Фрицлер, Е. А. Тарханова. — Москва : Издательство Юрайт, 2022. — 154 с. — (Высшее образование). — ISBN 978-5-534-14664-6. — Текст : электронный // Образовательная платформа Юрайт [сайт]. — URL: https://urait.ru/bcode/496696

программное обеспечение:

ОПЕРАЦИОННЫЕ СИСТЕМЫ: ASTRA LINUX (РОССИЯ), UBUNTU (СВОБОДНО РАСПРОСТРАНЯЕМОЕ ПО) / MS WINDOWS / ПР.

ВЕБ-БРАУЗЕР: MOZILLA FIREFOX (СВОБОДНО РАСПРОСТРАНЯЕМОЕ ПО) / ПР.

ОФИСНЫЙ ПАКЕТ: "МОЙ ОФИС" (РОССИЯ), LIBREOFFICE (СВОБОДНО РАСПРОСТРАНЯЕМОЕ ПО) / MS OFFICE /ПР.: ТЕКСТОВЫЙ РЕДАКТОР, ТАБЛИЧНЫЙ ПРОЦЕССОР (СОЗДАНИЕ ТАБЛИЦ), ПРОГРАММА ПОДГОТОВКИ ПРЕЗЕНТАЦИЙ, ГРАФИЧЕСКИЙ РЕДАКТОР.

базы данных, информационно-справочные материалы и поисковые системы:

1. http://www.consultant.ru
2. http://www.garant.ru
3. http://fgosvo.ru

8. Материально-техническое обеспечение дисциплины:

Для проведения занятий лекционного типа используются специальные помещения (учебные аудитории), оборудованные техническими средствами обучения – мультимедийной проекционной техникой.

Для проведения практических занятий необходимо наличие мультимедиа средств (проектор, ноутбук, экран), точка доступа Интернет; мобильная мебель для организации работы в малых группах (3-4 чел.).

Для организации самостоятельной работы обучающимся предоставляются помещения, оснащенные компьютерной техникой с возможностью подключения к сети «Интернет» и обеспечением доступа в электронную информационно-образовательную среду университета.

Для обучения инвалидов и лиц с ограниченными возможностями здоровья университетом могут быть представлены специализированные средства обучения, в том числе технические средства коллективного и индивидуального пользования:

– **Оборудование для лиц с нарушением зрения:** Портативный ручной видео увеличитель Ruby; Принтер для печати рельефно-точечным шрифтом Брайля; Тактильный дисплей Брайля Focus 40 Blue; Электронная пишущая машинка Twen T180+ с дополнительной установкой шрифта Брайля;

– **Оборудование для лиц с нарушением слуха и речи:** Речевой компьютерный тренажер Дэльфа-142.1; Аппарат слуховой электронный воздушного звукопроведения заушного типа У-01 «Исток»; Аудиометр автоматизированный АА – 02; Портативная информационная индукционная система для слабослышащих «Исток» А2; Индуктор заушный;

– **Оборудование для лиц с нарушением ОДА:** Приспособление для письма Writing-Bird; Специализированная мышь для лиц с нарушениями опорно-двигательного аппарата - джойстик компьютерный инклюзивный Optima Joystick; Специализированная клавиатура с большими кнопками для лиц с заболеваниями опорно-двигательного аппарата и слабовидящими людьми.

9. Методические рекомендации по изучению дисциплины

В содержании учебной дисциплины «Финансово-экономический практикум» отражены современные научные и методические исследования по данной проблеме. Рассмотрение программного материала предваряется определением его основной направленности, значения и актуальности.

В программе раскрываются общие принципы разумного финансового поведения человека и, фиксируется внимание на развитие у студентов навыков принятия решений в области управления личными финансами.

Программа курса «Финансово-экономический практикум» реализуется в процессе проведения лекционных и практических занятий, организации самостоятельной работы студентов, групповых, индивидуальных консультаций, собеседований в связи с подготовкой к зачету.

В случае организации учебной работы с использованием дистанционных образовательных технологий занятия проводятся в электронной информационно-образовательной среде университета на сайтах дистанционного обучения https://sdo.bspu.ru (сайт для студентов заочной формы обучения) и https://osdo.bspu.ru (сайт для студентов очной и очно-заочной форм обучения). Инструкции для работы в системе дистанционного обучения для преподавателей и студентов размещены на сайтах дистанционного обучения.

10. Требования к промежуточной аттестации и оценочные материалы для ее проведения.

Промежуточная аттестация выполняется в форме зачета.

Оценочные материалы текущего контроля представлены практическими заданиями.

Примеры практических заданий:

1. Представить самостоятельно разработанное задание, направленное на определение видов финансовых мошенничеств и механизмов мошеннических схем с точки зрения приемов социальной инженерии, использования когнитивных искажений и поведенческих эффектов
2. Выскажите свое мнение по вопросу судебных издержек в случае защиты своих прав и способов их минимизировать.
3. Приведите пример конфликтных зон в отношениях потребителей финансовых услуг и банка, страховых компаний, МФО, электронной платежной системы.

В полном объеме оценочные материалы хранятся на кафедре, реализующей данную дисциплину. Оценочные материалы с автоматизированной проверкой результатов обучения размещаются в электронной информационно-образовательной среде университета на сайтах дистанционного обучения https://sdo.bspu.ru (сайт для студентов заочной формы обучения) и https://osdo.bspu.ru (сайт для студентов очной и очно-заочной форм обучения).

Планируемые уровни сформированности компетенций обучающихся и критерии оценивания

Уровни	Содержательное	Основные признаки	Пятибалл	БРС, %

	описание уровня	выделения уровня (этапы формирования компетенции, критерии оценки сформированности)	ьная шкала (академическая) оценка	освоения (рейтинговая оценка)
Повышенный	Творческая деятельность	*Включает нижестоящий уровень.* Умение самостоятельно принимать решение, решать проблему/задачу теоретического или прикладного характера на основе изученных методов, приемов, технологий.	Отлично	90-100
Базовый	Применение знаний и умений в более широких контекстах учебной и профессиональной деятельности, нежели по образцу, с большей степенью самостоятельности и инициативы	*Включает нижестоящий уровень.* Способность собирать, систематизировать, анализировать и грамотно использовать информацию из самостоятельно найденных теоретических источников и иллюстрировать ими теоретические положения или обосновывать практику применения.	Хорошо	71-89,(9)
Достаточный	Репродуктивная деятельность	Изложение в пределах задач курса теоретически и практически контролируемого материала	Удовлетворительно	50-69,(9)
Недостаточный	Отсутствие признаков удовлетворительного уровня		Неудовлетворительно	Менее 50

Результаты текущего контроля и промежуточной аттестации в соответствии с применяемой университетом балльно-рейтинговой системой оценки качества образования вносятся в электронные ведомости и таким образом отображаются в электронном портфолио студента в электронной информационно-образовательной среде университета. Результаты промежуточной аттестации (кроме неудовлетворительных) вносятся и в зачетные книжки студентов.

Разработчик:
канд. филос. наук, доцент кафедры культурологии и социально-экономических наук Н.Е. Хабибова

Эксперты:
канд. экон. наук, доцент кафедры экономико-правого обеспечения безопасности ИИГУ ФГБОУ ВО «Башкирский государственный университет» Ю.Я. Рахматуллин
канд. экон наук, доцент кафедры культурологии и социально- экономических наук Л.Н. Баянова

МИНПРОСВЕЩЕНИЯ РОССИИ
ФГБОУ ВО «Башкирский государственный педагогический университет им. М. Акмуллы»

РАБОЧАЯ ПРОГРАММА ДИСЦИПЛИНЫ

Б1.О.01.04 НОРМАТИВНО-ПРАВОВЫЕ ОСНОВЫ ПРОФЕССИОНАЛЬНОЙ ДЕЯТЕЛЬНОСТИ. АНТИКОРРУПЦИОННОЕ ПОВЕДЕНИЕ

для направлений подготовки

44.03.05 Педагогическое образование (с двумя профилями подготовки)
44.03.01 Педагогическое образование

для всех профилей подготовки

квалификация выпускника: бакалавр

1. Целью дисциплины является формирование универсальных и общепрофессиональной компетенций:

- способность определять круг задач в рамках поставленной цели и выбирать оптимальные способы их решения, исходя из действующих правовых норм, имеющихся ресурсов и ограничений (УК-2);

индикаторы достижения:

-определяет совокупность взаимосвязанных задач и ресурсное обеспечение, условия достижения поставленной цели, исходя из действующих правовых норм (УК-2.1);

- оценивает вероятные риски и ограничения, определяет ожидаемые результаты решения поставленных задач (УК-2.2);

- использует инструменты и техники цифрового моделирования для реализации образовательных процессов (УК-2.3);

- способность формировать нетерпимое отношение к коррупционному поведению (УК-10);

индикаторы достижения:

- понимает социально-экономические причины коррупции, принципы, цели и формы борьбы с проявлениями коррупционного поведения (УК-10.1);

- идентифицирует и оценивает коррупционные риски, демонстрирует способность противодействовать коррупционному поведению (УК-10.2);

формирование и развитие общепрофессиональной компетенции:

- способность осуществлять профессиональную деятельность в соответствии с нормативными правовыми актами в сфере образования и нормами профессиональной этики (ОПК -1);

индикаторы достижения:

- понимает и объясняет сущность приоритетных направлений развития образовательной системы Российской Федерации, законов и иных нормативно-правовых актов, регламентирующих образовательную деятельность в Российской Федерации, нормативных документов по вопросам обучения и воспитания детей и молодежи, федеральных государственных образовательных стандартов дошкольного, начального общего, основного общего, среднего общего, среднего профессионального образования, профессионального обучения, законодательства о правах ребенка, трудового законодательства (ОПК-1.1);

- применяет в своей деятельности основные нормативно-правовые акты в сфере образования и нормы профессиональной этики, обеспечивает конфиденциальность сведений о субъектах образовательных отношений, полученных в процессе профессиональной деятельности (ОПК-1.2).

2. Трудоемкость учебной дисциплины зафиксирована учебным планом соответствующей основной профессиональной образовательной программы, выражается в зачетных единицах. Одна зачетная единица равна 36 академическим часам продолжительностью 45 минут (27 астрономическим часам по 60 минут) и включает часы контактной работы и часы самостоятельной работы студента, в том числе часы, отводимые на процедуры контроля и подготовку к ним.

3. Место дисциплины в структуре основной образовательной программы:

Дисциплина «Нормативно-правовые основы профессиональной деятельности. Антикоррупционное поведение» относится к социально-гуманитарному модулю учебного плана.

4. Планируемые результаты обучения по дисциплине, обеспечивающие достижение планируемых результатов освоения образовательной программы:

В результате изучения дисциплины студент должен:

Знать:

- правовые нормы, ресурсы, ограничения в сфере образования и правах ребенка;
- нормативно-правовые акты об использовании инструментов и техники цифрового моделирования для реализации образовательных процессов;
- причины коррупции, принципы, цели и формы борьбы с проявлениями коррупционного поведения.
- правовые нормы о профессиональной этике педагога, трудовое законодательство в отношении педагогических работников;
- место и роль федеральных государственных образовательных стандартов;
- знать уровни и органы управления образованием;

Уметь*:*

- осуществлять отбор правовых норм для решения правовых задач;
- определять признаки коррупционного поведения;
- проектировать и строить образовательные отношения между участниками образовательного процесса в соответствии с нормативно-правовыми, этическими нормами профессиональной деятельности;

Владеть:

- правовыми способами решения ситуаций, возникающих в профессиональной деятельности;
- способами противодействия коррупционному поведению;
- способами построения отношений в образовательном процессе, базирующихся на паритетном участии обучающихся и обучающих в соответствии с правовыми и этическими нормами;

5. Виды учебной работы по дисциплине зафиксированы учебным планом основной профессиональной образовательной программы по указанному направлению и профилю, выражаются в академических часах.

Часы контактной работы и самостоятельной работы студента и часы, отводимые на процедуры контроля, могут различаться в учебных планах ОПОП по формам обучения.

Объем контактной работы включает часы контактной аудиторной работы (лекции/практические занятия/ лабораторные работы), контактной внеаудиторной работы (контроль самостоятельной работы), часы контактной работы в период аттестации. Контактная работа, в том числе может проводиться посредством электронной информационно-образовательной среды университета с использованием ресурсов сети Интернет и дистанционных технологий, на сайтах дистанционного обучения https://sdo.bspu.ru.(сайт для студентов заочной формы обучения) и https://osdo.bspu.ru (сайт для очной и очно-заочной форм обучения)

6. Содержание дисциплины

Содержание разделов дисциплины

№	Наименование раздела дисциплины	Содержание раздела
1.	Правовое регулирование системы образования РФ	Понятие образования. Основные структурные элементы системы образования. Роль и задача образования в современном обществе, условия развития российского образования. Государственная политика в области образования: понятие и принципы. Конституция РФ как основной закон, регулирующий образование. ФЗ «Об образовании в РФ» как базовый закон в области образования. Подзаконные акты,

		регулирующие управление общего и профессионального образования. Локальные нормативные акты. Структура системы образования: ФГОС, образовательные программы, образовательные организации и т.д. Формы получения образования и формы обучения. Формы реализации образовательной программы. Дистанционные технологии реализации образовательных программ. Электронное обучение. Цифровизация образования, цифровые образовательные ресурсы.
2.	Лица, осуществляющие образовательную деятельность	Понятие образовательной деятельности. Правовой статус образовательной организации. Учредительные документы образовательной организации. Типы образовательных организаций. Учредитель образовательной организации. Финансово-хозяйственная деятельность образовательной организации. Индивидуальные предприниматели, осуществляющие образовательную деятельность.
3.	Управление системой образования и государственная регламентация образовательной деятельности	Понятие управления системой образования. Принципы единоначалия и коллегиальности в управлении образовательной системой. Полномочия федеральных органов государственной власти в сфере образования. Полномочия РФ в сфере образования, переданные для осуществления органам государственной власти субъектов РФ. Полномочия органов власти субъектов РФ в сфере образования. Полномочия местных органов управления в сфере образования. Государственная регламентация образовательной деятельности. Лицензирование образовательной деятельности образовательных организаций. Государственная аккредитация основных образовательных программ. Общественная аккредитация. Государственный надзор в сфере образования.
4.	Правовой статус обучающихся и их родителей (законных представителей)	Понятие и виды обучающихся. Права ребенка и законодательство о правах ребенка. Основные права обучающихся и меры их социальной поддержки и стимулирования. Академические права обучающихся, и способы их реализации (формы обучения). Охрана здоровья обучающихся. Виды помощи обучающимся, испытывающим трудности в освоении основных образовательных программ. Возможности получения образования лицами с ограниченными возможностями здоровья. Обязанности и ответственность обучающихся. Персональные данные обучающихся и их защита.

		Права, обязанности и ответственность родителей (законных представителей) несовершеннолетних обучающихся в сфере образования. Защита прав обучающихся.
5.	Правовой статус педагогических, работников образовательной организации	Понятие и виды педагогических, руководящих и научно-педагогических работников образовательной организации. Право на занятие педагогической деятельностью. Права и свободы педагогических работников, гарантии их реализации. Обязанности и ответственность педагогического работника. Регулирование труда и отдыха педагогических работников. Аттестация педагогов. Оплата труда в сфере образования. Показатели качества работы педагога: эффективный контракт. Кодекс профессиональной этики педагога.
6.	Антикоррупционное поведение	Причины коррупции, принципы, цели и формы борьбы с проявлениями коррупционного поведения. Правовые и организационные стратегии противодействия Коррупции. Законодательство Российской Федерации о противодействии коррупции. Правовое регулирование антикоррупционной деятельности в организации. Экспертиза правовых актов в образовательной организации как механизм антикоррупционного противодействия. Модель антикоррупционного поведения работников.

Рекомендуемая тематика учебных занятий в форме контактной работы:

Рекомендуемая тематика учебных занятий лекционного типа (предусматривающих преимущественную передачу учебной информации преподавателями):

Тема 1. Правовое регулирование системы образования РФ.

Тема 2. Лица, осуществляющие образовательную деятельность

Тема 3. Управление системой образования и государственная регламентация образовательной деятельности.

Тема 4. Правовой статус обучающихся и их родителей (законных представителей)

Тема 5. Правовой статус педагогических, руководящих и научно-педагогических работников образовательной организации.

Тема 6. Антикоррупционное поведение

Рекомендуемая тематика учебных занятий семинарского типа (семинары, практические занятия, коллоквиумы и иные аналогичные занятия):

Тема 1: Правовое регулирование системы образования РФ

Вопросы для обсуждения

1. Понятие образования и системы образования. Основные структурные элементы системы образования РФ.
2. Государственная политика в области образования:

1) понятие, основные принципы государственной политики;
2) программы развития образования и их характеристика.
3) Цифровизация образования и его особенности:

3.Международно-правовое регулирование образования.

4. Законодательство РФ в области образования:

1) федеральное законодательство;

2) региональное законодательство;

3) локальные акты образовательной организации

4.Федеральные государственные образовательные стандарты: понятие, значение, структура, порядок разработки и принятия.

6.Образовательные программы: понятие, содержание, порядок разработки.

7.Формы реализации образовательных программ.

8.Формы получения образования и формы обучения.

Тема 2: Лица, осуществляющие образовательную деятельность

Вопросы для обсуждения

1. Образовательные организации: понятие, правовой статус.
2. Порядок создания, реорганизации и ликвидации образовательных организаций.
2. Типология образовательных организаций.
3. Особенности имущественных и финансовых отношений образовательных организаций.
4. Управление образовательной организацией.
5. Организации, осуществляющие обучение.
6. Индивидуальное предпринимательство в образовании.

Тема 3: Управление системой образования и государственная регламентация образовательной деятельности

Вопросы для обсуждения:

1. Управление системой образования: понятие, цели, задачи и принципы управления.
2. Государственные органы управления системой образования
3. Полномочия Российской Федерации в области образования.
4. Полномочия субъектов Российской Федерации в области образования .
5. Полномочия муниципальных органов управления в сфере образования.

5.Лицензирование образовательной деятельности организаций.

6.Государственная аккредитация в сфере образования .

7.Государственный контроль и надзор в сфере образования

Тема 4: Правовой статус обучающихся и их родителей (законных представителей)

Вопросы для обсуждения

1. Понятие и виды обучающихся.
2. Основные права обучающихся и меры их социальной поддержки и стимулирования.
3. Обязанности и ответственность обучающихся.
4. Понятие, виды дисциплинарных взысканий. Порядок их применения.
5. Права и обязанности родителей (законных представителей) несовершеннолетних обучающихся в сфере образования.
6. Защита прав обучающихся и их родителей.

Тема 5: Правовой статус педагогических работников образовательной организации

Вопросы для обсуждения:

1. Особенности правовой регламентации труда педагогических работников:

1) право на занятие педагогической деятельностью;

2) регулирование рабочего времени и времени отдыха.

3) оплата труда в сфере образования. Показатели качества работы педагога: эффективный контракт.

2. Меры социальной поддержки педагогических работников.

3. Права и обязанности педагогических работников. Ответственность педагогических работников.

4.Аттестация педагогических работников: понятие, значение, порядок прохождения.

5. Способы защиты прав педагогических работников.

6. Кодекс профессиональной этики педагога: понятие, содержание, значение

Тема 6. Антикоррупционное поведение.

Вопросы для обсуждения:

1. Природа коррупции как социально-правового явления.
2. Правовые и организационные стратегии противодействия коррупции.
3. Правовые и организационные основы противодействия коррупции.
4. Правовое регулирование антикоррупционной деятельности в организации.
5. Экспертиза правовых актов в образовательной организации как механизм антикоррупционного противодействия.
6. Модель антикоррупционного поведения работников.

Требования к самостоятельной работе студентов по освоению дисциплины

1.Подготовка к тестам..

2. Выполнение практических заданий:

1) Заполнение таблиц по правовому статусу обучающихся, педагогических работников, по видам государственной регламентации и др.

2) решение правовых задач-кейсов

Руководствуясь положениями статьи 47 и статьи 48 Федерального закона от 29 декабря 2012 г. N 273-ФЗ "Об образовании в Российской Федерации" научно-педагогические работники и иные лица, привлекаемые университетом к реализации данной образовательной программы, пользуются предоставленными академическими правами и свободами в части свободы преподавания, свободы от вмешательства в профессиональную деятельность; свободы выбора и использования педагогически обоснованных форм, средств, методов обучения и воспитания; права на творческую инициативу, разработку и применение авторских программ и методов обучения и воспитания в пределах реализуемой образовательной программы и отдельной дисциплины.

Исходя из рамок, установленных учебным планом по трудоемкости и видам учебной работы по дисциплине, преподаватель самостоятельно выбирает тематику занятий по формам и количеству часов проведения контактной работы: лекции и иные учебные занятия, предусматривающие преимущественную передачу учебной информации преподавателем и (или) занятия семинарского типа (семинары, практические занятия, практикумы, лабораторные работы, коллоквиумы и иные аналогичные занятия), и (или) групповые консультации, и (или) индивидуальную работу обучающихся с преподавателем, в том числе индивидуальные консультации (по курсовым работам/проектам – при наличии курсовой работы/проекта по данной дисциплине в учебном плане).

Рекомендуемая тематика занятий максимально полно реализуется в контактной работе со студентами очной формы обучения. В случае реализации образовательной программы в заочной / очно-заочной форме трудоемкость дисциплины сохраняется, однако объем учебного материала в значительной части осваивается студентами в форме самостоятельной работы. При этом требования к ожидаемым образовательным

результатам студентов по данной дисциплине не зависят от формы реализации образовательной программы.

7. Учебно-методическое и информационное обеспечение дисциплины

литература

1.Пашенцев, Д. А. Образовательное право [Текст] : учеб. / Дмитрий Алексеевич. - Москва : ИНФРА-М, 2018.

2. Образовательное право [Текст] : учеб. для академ. бакалавриата / Моск. город. педагог. ун-т ; под общ. ред. А. И. Рожкова. - 2-е изд. ; испр. - Москва : Юрайт, 2017.

3. Резер, Т. М. Противодействие коррупции в социальной сфере: учеб.-метод. пособие/ Т. М. Резер; М-во образования и науки Рос. Федерации, Урал. федер. ун-т. — Екатеринбург: Изд-во Урал. ун-та, 2018. — 144 с.

4. Нормативно-правовое обеспечение образования [Текст] : учеб. пособие / Надежда Анатольевна [и др.] ; МОиН РФ, ФГБОУ ВО БГПУ им. М. Акмуллы ; Н. А. Арсентьева [и др.]. - Уфа : Издательство БГПУ, 2016

5. Кирилловых, А.А. Комментарий к федеральному закону «Об образовании в Российской Федерации» №273-ФЗ (постатейный) / А.А. Кирилловых. – 2-е изд. – Москва : Книжный мир, 2014. – 352 с. – Режим доступа: по подписке. – URL: http://biblioclub.ru/index.php?page=book&id=274645 (дата обращения: 17.03.2020)

6. Скоробогатов, А.В. Нормативно-правовое обеспечение образования : учебное пособие / А.В. Скоробогатов, Н.Р. Борисова ; Институт экономики, управления и права (г. Казань). – Казань : Познание, 2014. – 288 с. : ил., табл. – Режим доступа: по подписке. – URL: http://biblioclub.ru/index.php?page=book&id=257983 (дата обращения: 17.03.2020)

программное обеспечение:

Операционные системы: Astra Linux (Россия), Ubuntu (свободно распространяемое ПО) / MS Windows / пр.

Веб-браузер: Mozilla Firefox (свободно распространяемое ПО) / пр.

Офисный пакет: "Мой офис" (Россия), LibreOffice (свободно распространяемое ПО) / MS Office /пр.: текстовый редактор, табличный процессор (создание таблиц), программа подготовки презентаций, графический редактор.

базы данных, информационно-справочные материалы и поисковые системы:

1. http://www.consultant.ru
2. http://www.garant.ru
3. https://minobrnauki.gov.ru/
3. http://www.obrnadzor.gov.ru.
4. http://www.lexed.ru.
5. http://standart.edu.ru/.
6. https://education.bashkortostan.ru/

8. Материально-техническое обеспечение дисциплины:

Для проведения занятий лекционного типа используются специальные помещения (учебные аудитории), оборудованные техническими средствами обучения – мультимедийной проекционной техникой.

Для проведения занятий семинарского типа, текущего контроля и промежуточной аттестации достаточно специальных помещений (учебных аудиторий), оборудованных специализированной мебелью (для обучающихся) меловой / маркерной доской.

Для организации самостоятельной работы обучающимся предоставляются помещения, оснащенные компьютерной техникой с возможностью подключения к сети «Интернет» и обеспечением доступа в электронную информационно-образовательную среду университета.

Для обучения инвалидов и лиц с ограниченными возможностями здоровья университетом могут быть представлены специализированные средства обучения, в том числе технические средства коллективного и индивидуального пользования:

– **Оборудование для лиц с нарушением зрения:** Портативный ручной видео увеличитель Ruby; Принтер для печати рельефно-точечным шрифтом Брайля; Тактильный дисплей Брайля Focus 40 Blue; Электронная пишущая машинка Twen T180+ с дополнительной установкой шрифта Брайля;

– **Оборудование для лиц с нарушением слуха и речи:** Речевой компьютерный тренажер Дэльфа-142.1; Аппарат слуховой электронный воздушного звукопроведения заушного типа У-01 «Исток»; Аудиометр автоматизированный АА – 02; Портативная информационная индукционная система для слабослышащих «Исток» А2; Индуктор заушный;

– **Оборудование для лиц с нарушением ОДА:** Приспособление для письма Writing-Bird; Специализированная мышь для лиц с нарушениями опорно-двигательного аппарата - джойстик компьютерный инклюзивный Optima Joystick; Специализированная клавиатура с большими кнопками для лиц с заболеваниями опорно-двигательного аппарата и слабовидящими людьми.

9. Методические рекомендации по изучению дисциплины

Учебный курс «Нормативно-правовое обеспечение образования и анти коррупционное поведение» призван способствовать развитию и формированию общепрофессиональной компетенции.

При выполнении заданий и решении задач по дисциплине «Нормативно-правовое обеспечение образования» студенту следует внимательно прочитать условия задачи и вопросы к ним. При выполнении заданий необходимо применить все свои знания по данной теме, обратить внимание на все условия задачи или задания. В ответах на задачи должны быть даны полные наименования называемых нормативных актов, указаны их статьи, параграфы, пункты.

При подготовке к практическим занятиям необходимо руководствоваться соответствующими планами практических занятий, изучить указанные нормативные акты и рекомендованную научную литературу, выполнить задания и решить предложенные задачи. Следует обратить внимание, что предлагаемый список литературы носит рекомендательный характер. Студент может дополнительно использовать иной материал. При подготовке к занятиям возможно использование любого учебника и учебного пособия по курсу «Образовательное право», предназначенного для высших учебных заведений. Целесообразно использование и электронных информационно-справочных правовых систем «Гарант», «Консультант-Плюс».

Самостоятельная работа приводит студента к получению нового знания, упорядочению и углублению имеющихся знаний, формированию у него профессиональных навыков и умений.

Студентам рекомендуется с самого начала освоения курса работать с литературой и предлагаемыми заданиями в форме подготовки к очередному аудиторному занятию. При этом актуализируются имеющиеся знания, а также создается база для усвоения нового материала, возникают вопросы, ответы на которые студент получает в аудитории.

Можно отметить, что некоторые задания для самостоятельной работы по курсу имеют определенную специфику. При освоении курса студент может пользоваться библиотекой вуза, которая в полной мере обеспечена соответствующей литературой. Значительную помощь в подготовке к очередному занятию может оказать имеющийся в учебно-методическом комплексе краткий конспект лекций. Он же может использоваться и для закрепления полученного в аудитории материала.

Часть занятий проводится в интерактивной форме: это практические занятии по темам «Правовой статус педагогического работника», где используются такие формы

работы, как использование дидактических заданий, решение кейс-ситуаций, использование элементов деловой игры.

В случае организации учебной работы с использованием дистанционных образовательных технологий занятия проводятся в электронной информационно-образовательной среде университета на сайтах дистанционного обучения https://sdo.bspu.ru (сайт для студентов заочной формы обучения) и https://osdo.bspu.ru (сайт для студентов очной и очно-заочной форм обучения). Инструкции для работы в системе дистанционного обучения для преподавателей и студентов размещены на сайтах дистанционного обучения.

10. Требования к промежуточной аттестации и оценочные материалы для ее проведения

Промежуточная аттестация выполняется в форме зачета.

Оценочные материалы текущего контроля и промежуточной аттестации представлены тестами, вопросами для устного опроса, разноуровневыми практическими заданиями

Вопросы для собеседования на устном зачете

1. Образование в современном обществе. Система образования РФ.
2. Государственная политика в области образования, ее правовая регламентация
3. Конституция РФ как основа правового регулирования сферы образования.
4. Источники законодательства об образовании.
5. Международные документы об образовании.
6. Право на образование: понятие, его место в системе прав и свобод гражданина. Его реализация и гарантии.
7. Права и обязанности обучающихся образовательной организации.
8. Меры дисциплинарных взысканий и порядок их применения к обучающимся.
9. Устав образовательных организаций: понятие, требования к содержанию. Порядок принятия и изменения.
10. Права и обязанности, ответственность образовательных организаций.
11. Формы образовательных организаций.
12. Индивидуальный предприниматель в образовании.
13. Источники финансирования системы образования.
14. Порядок создания, реорганизации и ликвидации образовательной организации.
15. Значение и структура системы государственного контроля в сфере образования.
16. Цель, значение, порядок, правовая основа лицензирования образовательной организации.
17. Цель, значение, порядок, правовая основа аккредитации образовательной организации.
18. Понятие, значение и структура федеральных государственных образовательных стандартов. Порядок их принятия и реализации.
19. Понятие, значение, виды образовательных программ. Порядок их принятия и реализации.
20. Управление системой образования: понятие, цель, задачи, структура.
21. Компетенции органов управления образованием на государственном и муниципальном уровне.
22. Уровни и формы получения образования. Формы реализации образовательных программ.
23. Учредители образовательных организаций: понятие, права и обязанности.
24. Платная образовательная и предпринимательская деятельность образовательных организаций

25. Особенности правового регулирования трудовых отношений в сфере образования.
26. Права и обязанности педагогических работников. Их ответственность.
27. Защита прав педагогических работников.
28. Порядок проведения аттестации педагогических работников.
29. Права и обязанности родителей (законных представителей) в сфере образования.
30. Правовой статус студента.
31. Социальные права обучающихся.
32. Реализация права на образования отдельных категорий обучающихся.
33. Законодательство Республики Башкортостан в области образования. 34. Коррупция как экономико-правовая, политическая и социальная проблема. 35.Виды ответственности физических лиц за коррупционные правонарушения.
36. Механизм реализации Национальной стратегии противодействия коррупции.
37. Законодательство по противодействию коррупции в социальной сфере.
38. Правовое регулирование вопросов противодействия коррупции в сфере образования.

Критерии оценивания устных ответов:
- владение понятийным аппаратом;
- глубина и осознанность знаний;
- знание нормативных актов;
- прочность и действенность знаний;
- аналитичность и доказательность рассуждений

Примеры тестовых заданий:

Тест с выбором одного ответа:

Юридическое определение коррупции дано:
1) в Национальной стратегии противодействия коррупции;
2) Уголовном кодексе Российской Федерации;
3) Федеральном законе «О противодействии коррупции»;
4) Концепции административной реформы.
Ответ .3.
Критерии оценивания- Правильный ответ- 2 балла

Тест с выбором нескольких ответов:

Комиссия по урегулированию споров между участниками образовательных отношений создается в организации, осуществляющей образовательную деятельность из равного числа:
1) представителей выборного органа профсоюзной организации работников образовательной организации;
2) представителей совершеннолетних обучающихся;
3) представителей обучающихся;
4) родителей (законных представителей) несовершеннолетних обучающихся;
5) работников организации, осуществляющей образовательную деятельность;
6) представителей исполнительного органа государственной власти, осуществляющего государственный надзор за соблюдением законодательства в сфере образования.
Ответ.2, 4, 5.
Критерии оценивания

Совпадений	Балл
2-3	3
2	1
0	0

Тест на соответствие

Установите соответствие между типом образовательной организацией и его конкретным видом:

вид образовательной организации Тип образовательной

1) лицей, гимназия; а) профессиональная образовательная организация

2) электромонтажный техникум; б) общеобразовательная организация

3) детский сад компенсирующего вида; в) организация высшего образования

4) академия г) дошкольная образовательная организация

Ответ.

А	Б	В	Г
2	1	4	3

Критерии оценивания:

Совпадений	Балл
4	3
2-3	2
0-1	1

Пример правовой кейс-ситуации

Преподаватель образовательной организации получил от родителей студента коробку конфет и бутылку коньяка в благодарность за то, что тот согласился принять зачет у студента досрочно (вне расписания) при возможности у студента права на сдачу зачета по учебному плану. Преподаватель посчитал коробку конфет и бутылку коньяка подарком и никому из руководителей образовательной организации об этом не сообщил.

Выберите из предложенных вариант ответа :

1) имеются признаки коррупционного правонарушения;

2) признаки коррупционного правонарушения отсутствуют, но имеет место нарушение этических стандартов поведения;

3) преподаватель совершил дисциплинарный проступок;

4) преподаватель не совершил противоправных действий;

5) преподаватель совершил несколько различных нарушений

Ответ. 1

Критерий оценивания

Правильный ответ 2 балла

В полном объеме оценочные материалы хранятся на кафедре, реализующей данную дисциплину. Оценочные материалы с автоматизированной проверкой результатов обучения (при наличии) размещаются в электронной информационно-образовательной среде университета на сайтах дистанционного обучения: https://sdo.bspu.ru (сайт для студентов заочной формы обучения) и https://osdo.bspu.ru (сайт для студентов очной и очно-заочной форм обучения).

Планируемые уровни сформированности компетенций обучающихся и критерии оценивания

Уровни	Содержательное описание уровня	Основные признаки выделения уровня (этапы формирования компетенции, критерии оценки сформированности)	Пятибалльная шкала (академическая) оценка	БРС, % освоения (рейтинговая оценка)

Повышенный	Творческая деятельность	*Включает нижестоящий уровень.* Материал изложен полно, даны правильные определения основных понятий. Студент способен предложить альтернативное решение конкретной задачи (проблемы); при решении кейс- задачи и тестов опирается на положениях законодательства.	Отлично	90-100
Базовый	Применение знаний и умений в более широких контекстах учебной и профессиональной деятельности, нежели по образцу, с большей степенью самостоятельности и инициативы	*Включает нижестоящий уровень.* Студент продемонстрировал достаточно полные и осознанный знания. Решение кейс- задачи, выполнение осуществлялось с осознанной опорой на теоретические знания и умения применять их в конкретной ситуации; решение задачи не вызвало особых затруднений; могут быть 1-2 ошибки.	Хорошо	70-89,9
Удовлетворительный	Репродуктивная деятельность	Изложение в пределах задач курса теоретически и практически контролируемого материала Студент обнаруживает знание и понимание основных положений данной темы, но: 1. материал изложен неполно, допущены неточности в определении понятий или в формулировках правил из положений российского законодательства; 2. не умеет достаточно глубоко и доказательно обосновать свои суждения и приводить примеры	Удовлетворительно	50-69,9
Недостаточный	Отсутствие признаков удовлетворительного уровня. студент продемонстрировал недостаточно полные, глубокие и осознанные знания; компетенция сформирована лишь частично, не представляет собой обобщенное умение; при решении кейс-задачи, теоретические знания использовались фрагментарно, поверхностно; решение задачи		Неудовлетворительно	Менее 50

	(ситуации) вызвало значительные затруднения.		

Результаты текущего контроля и промежуточной аттестации в соответствии с применяемой университетом балльно-рейтинговой системой оценки качества образования вносятся в электронные ведомости и таким образом отображаются в электронном портфолио студента в электронной информационно-образовательной среде университета. Результаты промежуточной аттестации (кроме неудовлетворительных) вносятся и в зачетные книжки студентов.

Рабочие программы дисциплин, будучи составной частью комплекта документов основной профессиональной образовательной программы, утверждается на заседании Ученого совета университета. Указывать сведения об утверждении каждой рабочей программы дисциплин в тексте рабочей программы дисциплины не требуется.

Разработчик:
канд. ист. наук, доцент кафедры обществознания, права и социального управления Хайруллина Г.Х.

Эксперт:
канд. юрид. наук., доцент кафедры обществознания, права и социального управления БГПУ им. М.Акмуллы Ф.Ф.Литвинович

МИНПРОСВЕЩЕНИЯ РОССИИ
ФГБОУ ВО «Башкирский государственный педагогический университет
им. М. Акмуллы»

РАБОЧАЯ ПРОГРАММА ДИСЦИПЛИНЫ

Б1.О.02.01 ВОЗРАСТНАЯ АНАТОМИЯ, ФИЗИОЛОГИЯ И КУЛЬТУРА ЗДОРОВЬЯ

для направлений подготовки

44.03.05 Педагогическое образование (с двумя профилями подготовки)
44.03.01 Педагогическое образование

для всех профилей подготовки

квалификация выпускника: бакалавр

1. **Целью дисциплины** является формирование следующих компетенций:

- способен поддерживать должный уровень физической подготовленности для обеспечения полноценной социальной и профессиональной деятельности (УК-7);

индикаторы достижения:

- определяет личный уровень сформированности показателей физического развития и физической подготовленности (УК-7.1);

- способен к обеспечению охраны жизни и здоровья обучающихся в учебно-воспитательном процессе и внеурочной деятельности (ПК-7);

индикаторы достижения:

- применяет меры профилактики детского травматизма и использует здоровьесберегающие технологии в учебном процессе (ПК-7.1).

2. **Трудоемкость учебной дисциплины** зафиксирована учебным планом соответствующей основной профессиональной образовательной программы, выражается в зачетных единицах. Одна зачетная единица равна 36 академическим часам продолжительностью 45 минут (27 астрономическим часам по 60 минут) и включает часы контактной работы и часы самостоятельной работы студента, в том числе часы, отводимые на процедуры контроля и подготовку к ним.

3. Место дисциплины в структуре основной образовательной программы:

Дисциплина «Возрастная анатомия, физиология и культура здоровья» относится к к модулю «Здоровьесберегающий»

4. Планируемые результаты обучения по дисциплине, обеспечивающие достижение планируемых результатов освоения образовательной программы:

В результате изучения дисциплины студент должен:

Знать:

- основные положения и терминологию анатомии и физиологии человека;
- основные закономерности роста и развития организма человека;
- влияние наследственности и среды на развивающийся организм;
- строение и функции систем органов здорового человека, а также физиологические характеристики основных процессов жизнедеятельности;
- возрастные анатомо-физиологические особенности детей и подростков;

Уметь:

- определять топографическое расположение и строение органов и частей тела;
- применять знания по анатомии и физиологии при организации учебно-воспитательной работы;
- учитывать особенности физической работоспособности и закономерности ее изменения в течение различных интервалов времени (учебный год, четверть, месяц, неделя, день, занятие) при проектировании и реализации образовательного процесса.
- поддерживать свой должный уровень физической подготовленности для обеспечения полноценной профессиональной деятельности.

Владеть:

- методиками определения индивидуально-типологических особенностей детей и подростков;
- готовности ребенка к обучению;
- практическими и исследовательскими навыками для оптимальной организации учебно-воспитательного процесса;
- методиками и навыками для воспитания у учащихся стремления к обеспечению полноценной социальной деятельности.

5. Виды учебной работы по дисциплине зафиксированы учебным планом основной профессиональной образовательной программы по указанному направлению и профилю, выражаются в академических часах.

Часы контактной работы и самостоятельной работы студента и часы, отводимые на процедуры контроля, могут различаться в учебных планах ОПОП по формам обучения.

Объем контактной работы включает часы контактной аудиторной работы (лекции/практические занятия/ лабораторные работы), контактной внеаудиторной работы (контроль самостоятельной работы), часы контактной работы в период аттестации. Контактная работа, в том числе может проводиться посредством электронной информационно-образовательной среды Университета с использованием ресурсов сети Интернет и дистанционных технологий, на сайтах дистанционного обучения https://sdo.bspu.ru (сайт для студентов заочной формы обучения) и https://osdo.bspu.ru (сайт для студентов очной и очно-заочной форм обучения).

6. Содержание дисциплины

Содержание разделов дисциплины

№	Наименование раздела дисциплины	Содержание раздела	
1.	Общие закономерности роста и развития организма.	1. Предмет и задачи возрастной физиологии, школьной гигиены.	Закономерности роста и развития организма. Влияние наследственности на развитие организма. Гомеостаз и регуляция функций в организме.
		2. Общие закономерности роста и развития.	Возрастная периодизация. Сенситивные периоды развития ребенка.
2.	Физиологические особенности систем организма на разных этапах онтогенеза	1. Физиология нервной системы.	Значение и общий план строения нервной системы Рефлекторная деятельность организма. Анатомо-физиологические особенности развития ЦНС: спинной и головной мозг.
		2. Физиология желез внутренней секреции.	Понятие об эндокринной системе. Физиологическое значение желез внутренней секреции.
		3. Физиология и гигиена сенсорных систем	Общие принципы строения сенсорных систем. Свойства и функциональное значение анализаторов. Виды сенсорных систем и их возрастные и гигиенические особенности: зрительная, слуховая, вкусовая, обонятельная, кожно-мышечная, вестибулярная.
		4. Физиология дыхательной системы.	Строение и функции органов дыхания. Регуляция дыхания и ее возрастные особенности. Функциональные показатели работы дыхательной системы. Гигиенические требования к микроклимату классных помещений.
		5. Физиология пищеварительной системы.	Общий план строения пищеварительной системы и ее возрастные особенности. Требования к рациону питания

			школьников.
		6. Возрастные особенности крови.	Внутренняя среда организма: кровь, лимфа, тканевая жидкость. Функции крови. Группы крови. Малокровие и его профилактика.
		7. Физиология и гигиена сердечно-сосудистой системы.	Строение и работа сердца. Большой и малый круги кровообращения. Профилактика сердечно-сосудистых нарушений при гиподинамии в условиях школы. Профилактика сердечно-сосудистых нарушений у школьников.
		8. Физиология и гигиена выделительной системы.	Возрастные особенности органов выделения. Развитие потовых и сальных желез. Морфофункциональное развитие почек. Репродуктивная система человека.
		9. Обмен веществ и энергии.	Терморегуляция и ее особенности у детей. Обмен белков, жиров, углеводов, воды, минеральных веществ.
		10. Физиология и гигиена опорно-двигательного аппарата.	Строение и функции костной и мышечной систем. Нарушения опорно-двигательного аппарата у детей. Профилактика нарушений позвоночника (сколиоза и др.), суставов. Профилактика нарушений опорно-двигательного аппарата как средство поддержания школьниками должного уровня физической подготовленности для обеспечения социализации.
		11. Иммунная система человека.	Иммунитет и его виды. Укрепление организма и снижения склонности к простудным заболеваниям.
		12. Состояние здоровья детей и подростков	Понятие здоровья. Группы здоровья. Группы риска. Хронические заболевания школьников, связанные с гиподинамией, большими зрительными нагрузками и т.д. Профилактика хронических заболеваний у школьников для поддержания ими должного уровня физической подготовленности для обеспечения социализации.
3.	Нейрофизиологические основы поведения человека. Высшая нервная деятельность.	Учение об условных рефлексах. Условия и механизм их образования. Классификации условных рефлексов. Виды торможения условных рефлексов. Динамический стереотип. Типы ВНД. Эмоции. Внимание. Восприятие. Память. Речь. Сон.	

Рекомендуемая тематика учебных занятий в форме контактной работы:

Рекомендуемая тематика учебных занятий лекционного типа (предусматривающих преимущественную передачу учебной информации преподавателями):

Тема 1. Общие закономерности роста и развития организма

Тема 2. Анатомия и физиология сенсорных систем организма

Тема 3. Физиологические особенности систем организма на разных этапах онтогенеза

Тема 4. Высшая нервная деятельность

Рекомендуемая тематика учебных занятий семинарского типа (семинары, практические занятия, коллоквиумы и иные аналогичные занятия):

Тема 1: Общие закономерности роста и развития организма

Вопросы для обсуждения:

1. Предмет возрастной анатомии и физиологии
2. Организм человека – единое целое
3. Понятие роста и развития
4. Критические периоды онтогенеза

Тема 2: Общие закономерности роста и развития организма

Вопросы для обсуждения:

1. Закономерности онтогенетического развития
2. Акселерация и ретардация физического развития детей и подростков
3. Проблема классификации возрастных периодов
4. Общие закономерности роста и развития организма: системогенез, гетерохронность, закон биологической надежности

Тема 3: Физиологические особенности систем организма на разных этапах онтогенеза

Вопросы для обсуждения:

1. Общий план строения нервной системы
2. Строение и функции нейронов
3. Нервное волокно
4. Строение, развитие и функциональное значение некоторых отделов нервной системы

Тема 4: Физиологические особенности систем организма на разных этапах онтогенеза.

Вопросы для обсуждения:

1. Физиология желез внутренней секреции.
2. Физиология и гигиена сенсорных систем
3. Физиология пищеварительной системы.
4. Возрастные особенности крови.
5. Физиология и гигиена выделительной системы.

Тема 5: Физиологические особенности систем организма на разных этапах онтогенеза).

Вопросы для обсуждения:

1. Дыхательная система
2. Сердечно-сосудистая система
3. Мочеполовая система
4. Возрастные особенности крови и кровообращения

Тема 6: Нейрофизиологические основы поведения человека. Высшая нервная деятельность.

Вопросы для обсуждения:

1. Особенности безусловных и условных рефлексов
2. Классификация безусловных рефлексов
3. Условия образования условных рефлексов

Тема 7: Нейрофизиологические основы поведения человека. Высшая нервная деятельность

Вопросы для обсуждения:

1. Классификация условных рефлексов
2. Торможение условных рефлексов
3. Аналитико-синтетическая деятельность головного мозга
1. Учение И.П.Павлова о двух сигнальных системах действительности
2. Типы ВНД

Требования к самостоятельной работе студентов по освоению дисциплины

Составить презентацию по выбранной теме.

Примерная тематика презентаций:

1. Акселерация – особенность развития современных школьников
2. Влияние акселерации на гармоничность развития и работоспособных школьников
3. Воспитание эмоций у детей
4. Развитие движений и двигательных качеств (быстроты, ловкости, силы, выносливости)
5. Возрастные особенности системы крови
6. Возрастные особенности произвольной и безусловной регуляции дыхания
7. Зубы, их смена, рост и развитие
8. Значение витаминов, воды и минеральных солей для роста и развития ребенка
9. Особенности питания детей в различные периоды жизни
10. Режим питания школьников
11. Организация режима для детей в семье
12. Воспитание гигиенических навыков у детей
13. Детский негативизм
14. Развитие речи у детей
15. Физиологические механизмы закаливания
16. Физиологические механизмы сна. Гигиена сна
17. Научная организация труда учителя и школьника
18. Профилактика утомления школьников
19. Труд – основа долголетия
20. Гигиена физического воспитания детей и подростков как средство воспитания способности поддерживать должный уровень физической подготовки и обеспечения полноценной социальной и дальнейшей профессиональной деятельности.
21. О вреде курения
22. О вреде алкоголя
23. Гигиена зрения
24. Наркомания и подростки
25. Половое воспитание детей и подростков
26. Инфекционные заболевания у детей и подростков
27. Наследственность и среда. Их влияние на растущий организм.
28. Роль эндокринной системы в период полового созревания подростка.
29. Двигательный режим учащихся. Его значение для роста и развития подростка.

30. Двигательный режим учащихся как средство воспитания способности поддерживать должный уровень физической подготовки и обеспечения полноценной социальной и дальнейшей профессиональной деятельности.
31. Особенности педагогического подхода к детям, страдающим хроническими заболеваниями разной этиологии.
32. Гигиенические требования к режиму дня школьника.
33. Гигиенические требования к планировке школьного знания, оборудования школ и земельному участку.

Руководствуясь положениями статьи 47 и статьи 48 Федерального закона от 29 декабря 2012 г. N 273-ФЗ "Об образовании в Российской Федерации" научно-педагогические работники и иные лица, привлекаемые университетом к реализации данной образовательной программы, пользуются предоставленными академическими правами и свободами в части свободы преподавания, свободы от вмешательства в профессиональную деятельность; свободы выбора и использования педагогически обоснованных форм, средств, методов обучения и воспитания; права на творческую инициативу, разработку и применение авторских программ и методов обучения и воспитания в пределах реализуемой образовательной программы и отдельной дисциплины.

Исходя из рамок, установленных учебным планом по трудоемкости и видам учебной работы по дисциплине, преподаватель самостоятельно выбирает тематику занятий по формам и количеству часов проведения контактной работы: лекции и иные учебные занятия, предусматривающие преимущественную передачу учебной информации преподавателем и (или) занятия семинарского типа (семинары, практические занятия, практикумы, лабораторные работы, коллоквиумы и иные аналогичные занятия), и (или) групповые консультации, и (или) индивидуальную работу обучающихся с преподавателем, в том числе индивидуальные консультации (по курсовым работам/проектам – при наличии курсовой работы/проекта по данной дисциплине в учебном плане).

Рекомендуемая тематика занятий максимально полно реализуется в контактной работе со студентами очной формы обучения. В случае реализации образовательной программы в заочной / очно-заочной форме трудоемкость дисциплины сохраняется, однако объем учебного материала в значительной части осваивается студентами в форме самостоятельной работы. При этом требования к ожидаемым образовательным результатам студентов по данной дисциплине не зависят от формы реализации образовательной программы.

7. Учебно-методическое и информационное обеспечение дисциплины:

литература:

1. Щанкин, А.А. Возрастная анатомия и физиология: курс лекций / А.А. Щанкин. – Москва; Берлин: Директ- Медиа,2015.–174с.:ил.–
URL: http://biblioclub.ru/index.php?page=book&id=362806

2. Любошенко Т. М., Ложкина Н. И. Возрастная анатомия, физиология и гигиена: учебное пособие:в 2-х ч.- Омск: Издательство СибУФК. – 2012. – 200 с.
https://biblioclub.ru/index.php?page=book_red&id=274683&sr=1

3. Возрастная анатомия, физиология и школьная гигиена: учебное пособие / Н.Ф. Лысова, Р.И. Айзман, Я.Л. Завьялова, В.М. Ширшова. – 2-е изд., стер. – Новосибирск: Сибирское университетское издательство, 2010. – 400 с. : ил., табл., схем. – (Университетская серия). –URL: http://biblioclub.ru/index.php?page=book&id=57604

4. Корнякова В. В. Возрастная анатомия.- Омск: Издательство СибУФК. – 2005. – 56 с. https://biblioclub.ru/index.php?page=book_red&id=274603&sr=1

программное обеспечение:

Операционные системы: Ubuntu (свободно распространяемое ПО) / MS Windows / пр.

Веб-браузер: Mozilla Firefox (свободно распространяемое ПО) / пр.

Офисный пакет: LibreOffice (свободно распространяемое ПО) / Microsoft Office /пр.: текстовый редактор, табличный процессор (создание таблиц), программа подготовки презентаций, графический редактор.

базы данных, информационно-справочные материалы и поисковые системы:

1. www.poiskknig.ru
2. https://www.booksmed.com/fiziologiya/1449-vozrastnaya-anatomiya-i-fiziologiya-prishhepa.html
3. https://anatomyatlases.org/
4. http://www.anatomy.tj/info/index1.php

8. Материально-техническое обеспечение дисциплины:

Для проведения занятий лекционного типа используются специальные помещения (учебные аудитории), оборудованные техническими средствами обучения – мультимедийной проекционной техникой.

Для проведения занятий лекционного типа используются наборы демонстрационного оборудования и учебно-наглядных пособий, обеспечивающие тематические иллюстрации:

1. Макеты внутренних органов: сердца, почек, печени, желудка, кишечника, спинного мозга.
2. Барельефы мышц спины, груди, живота, полушария мозга, стволовая часть мозга.
3. Муляжи: грудная клетка, кости верхней и нижней конечности, череп, позвонки, таз.
4. Таблицы:
   1) Строение дыхательной системы,
   2) Строение желудочно-кишечного тракта,
   3) Строение мозга,
   4) Строение глаза,
   5) Строение уха.
   6) Проводящие пути спинного мозга
   7) Механизм образования условных рефлексов
   8) Строение зрительного анализатора
   9) Строение слухового анализатора
   10) Строение обонятельного анализатора
   11) Строение двигательного анализатора

Для проведения лабораторных работ необходимо специализированное лабораторное оборудование

1. Тонометр (механический или электронный).
2. Весы.
3. Сантиметровые ленты.
4. Ростомер.
5. Люксметр.

Для организации самостоятельной работы обучающимся предоставляются помещения, оснащенные компьютерной техникой с возможностью подключения к сети «Интернет» и обеспечением доступа в электронную информационно-образовательную среду университета.

Для обучения инвалидов и лиц с ограниченными возможностями здоровья

университетом могут быть представлены специализированные средства обучения, в том числе технические средства коллективного и индивидуального пользования:

– **Оборудование для лиц с нарушением зрения:** Портативный ручной видео увеличитель Ruby; Принтер для печати рельефно-точечным шрифтом Брайля; Тактильный дисплей Брайля Focus 40 Blue; Электронная пишущая машинка Twen T180+ с дополнительной установкой шрифта Брайля;

– **Оборудование для лиц с нарушением слуха и речи:** Речевой компьютерный тренажер Дэльфа-142.1; Аппарат слуховой электронный воздушного звукопроведения заушного типа У-01 «Исток»; Аудиометр автоматизированный АА – 02; Портативная информационная индукционная система для слабослышащих «Исток» А2; Индуктор заушный;

– **Оборудование для лиц с нарушением ОДА:** Приспособление для письма Writing-Bird; Специализированная мышь для лиц с нарушениями опорно-двигательного аппарата - джойстик компьютерный инклюзивный Optima Joystick; Специализированная клавиатура с большими кнопками для лиц с заболеваниями опорно-двигательного аппарата и слабовидящими людьми.

9. Методические рекомендации по изучению дисциплины

Основной задачей изучения дисциплины «Возрастная анатомия, физиология и культура здоровья» является овладение студентами знаний о возрастных особенностях развивающегося организма, его взаимоотношениях с окружающей средой; а также изучение закономерностей, определяющих принципы сохранения и укрепления здоровья школьников в условиях высокой работоспособности учащихся в различных видах учебно-познавательной деятельности.

Знание возрастной анатомии и физиологии необходимо педагогу для того, чтобы учить детей беречь свое здоровье, дать им элементарное знание в этом направлении, для правильной организации учебно-воспитательной работы с учащимися разного возраста.

В курсе «Возрастная анатомия, физиология и культура здоровья» большое внимание уделено вопросам, необходимым для правильного понимания ряда аспектов возрастной физиологии: морфофизиологических особенностей детей и подростков, физиологии нервной, эндокринной систем, высшей нервной деятельности, сенсорной системы. В процессе индивидуального развития организма созревание его отдельных компонентов происходит не одновременно. В то же время степенью созревания различных органов и систем органов определяются все приспособительные реакции организма, лежащие в основе его взаимодействия с окружающей средой, особенности памяти, внимания, восприятия, работоспособность. Отсюда следует, что у студентов (будущих педагогов) необходимо воспитывать и формировать навыки по способности поддержания должного уровня своей физической подготовленности для обеспечения полноценной социальной и профессиональной деятельности, а также привитие данных знаний и умений школьникам.

Не одновременность развития обеспечивает наличие сенситивных периодов. Отсюда следует, что для педагога необходимо знание хронологии периодов развития, характеристику которых дает возрастная физиология и гигиена.

Занятия целесообразно проводить в учебных аудиториях, оборудованных фантомами, таблицами по возрастной физиологии человека.

Изучение анатомо-физиологических особенностей детей требует обязательного знания строения и функций организма взрослого человека. Исходя из этого, каждая тема настоящего курса изучается следующим образом: сначала даются основные сведения о строении и функциях данной системы органов в сформировавшемся организме, затем возрастные особенности их становления и на основе полученных знаний строятся рекомендации применительно к проведению занятий с учащимися разных возрастов.

Реализация компетентностного подхода предусматривает широкое использование в

учебном процессе активных и интерактивных форм проведения занятий с использованием различных образовательных технологий в сочетании с внеаудиторной работой с целью формирования и развития профессиональных навыков обучающихся. Наряду с традиционной формой (мини-контроль в форме устного опроса по теоретическим вопросам, заслушивание реферативных сообщений, дискуссии, решение тестовых заданий) будут использованы современные интерактивные формы: деловые и ролевые игры, разбор конкретных ситуаций, проектные задания; работа в малых группах, учебные фильмы, ролевые игры, дискуссии и т.д.

Изучение нового учебного материала в рамках конкретного урока делится на две части: теоретическую – сообщение новой информации и практическую. Теоретическая часть включает в себя объяснение студентам с использованием мультимедийной презентации новой темы. Коррекция усвоения нового материала происходит в процессе беседы. Практическая часть урока проходит в интерактивной форме.

Программа дисциплины предусматривает значительный объем самостоятельной работы студентов в виде конспектирования тем, составления терминологического словаря, подготовки реферативного сообщения, текстов беседы, проектного задания, работа с научной литературой, с Интернет-ресурсами и пр.

В процессе изучения дисциплины особое внимание следует уделить отработке следующих практических навыков студентов:

- определению основных антропометрических (рост, вес, ОГК) и физиометрических (динамометрия, становая сила) показателей физического развития.
- исследованию функционального состояния центральной нервной системы.
- определению типов ВНД
- оцениванию умственной и физической работоспособности учащихся в течение дня, недели, месяца.

В случае организации учебной работы с использованием дистанционных образовательных технологий занятия проводятся в электронной информационно-образовательной среде университета на сайтах дистанционного обучения https://sdo.bspu.ru (сайт для студентов заочной формы обучения) и https://osdo.bspu.ru (сайт для студентов очной и очно-заочной форм обучения). Инструкции для работы в системе дистанционного обучения для преподавателей и студентов размещены на сайтах дистанционного обучения.

10. Требования к промежуточной аттестации и оценочные материалы для ее проведения

Промежуточная аттестация выполняется в форме зачета без оценки. Оценочные материалы текущего контроля и промежуточной аттестации представлены примерным перечнем вопросов к зачету и тестовыми заданиями.

1. Примерный перечень вопросов к зачету:

1. Общие закономерности роста и развития организма: системогенез, гетерохронность, закон биологической надежности.
2. Гигиенические требования к искусственному освещению учебных помещений.
3. Понятие об анализаторах.
4. Гигиенические требования к классной мебели.
5. Строение и функции нервной системы.
6. Структурная и функциональная единица нервной системы.
7. Нейрофизиологические механизмы восприятия и внимания
8. I и II –ая сигнальные системы. Их значение для обучения.
9. Типы высшей нервной деятельности по И.П. Павлову. Особенности педагогического подхода к детям с различными типами ВНД.
10. Сенсорные системы – строение и функции. Значение органов чувств для обучения.
11. Значение света для растущего организма. Гигиенические требования к

естественному и искусственному освещению.

12. Развитие двигательных навыков у школьников для поддержания должного уровня физической подготовленности и обеспечения полноценной социальной и профессиональной деятельности. Понятие о гиподинамии.

13. Гигиенические требования к оборудованию класса.

14. Обмен веществ и энергии. Физиологическое значение правильного питания.

15. Общая характеристика сердечно-сосудистой системы (строение и функции).

16. Строение и функции крови. Группы крови.

17. Профилактика сердечно-сосудистых заболеваний.

18. Строение и функции органов дыхания.

19. Строение и функции органов выделения.

20. Личная гигиена.

21. Особенности педагогического подхода к детям, страдающим хроническими заболеваниями разной этиологии.

22. Гигиенические требования к режиму дня школьника.

23. Гигиенические требования к планировке школьного знания, оборудования школ и земельному участку.

Критериями устного ответа выступают следующие качества знаний:

– полнота и развёрнутость – степень охвата всех основных элементов, составляющих содержание вопроса;

– глубина – понимание существа раскрываемого вопроса;

– корректность использования терминологического аппарата;

– конкретность – умение связать абстрактные знания с конкретными явлениями, показать на примерах основные положения вопроса;

– системность – понимание связей между различными элементами содержания вопроса, а также его взаимосвязей с другими темами курса и материалом иных учебных дисциплин образовательной программы;

– логичность и аргументированность ответа;

– осознанность, самостоятельность мышления.

Устный ответ оценивается на основе выраженности приведенных выше критериев с выставлением отметки «зачтено» / «незачтено».

Отметка «зачтено» выставляется в следующих случаях:

- дан полный, развёрнутый ответ; знания осознаны, показано умение выделять существенные и несущественные моменты учебного материала; продемонстрированы свободное владение категориально-понятийным аппаратом и грамотная речь; в ответе прослеживается чёткая структура, выстроенная в логической последовательности;

- дан полный, развёрнутый ответ, показано умение выделять существенные и несущественные моменты материала; ответ чётко структурирован, выстроен в логической последовательности, изложен грамотным языком; однако были допущены отдельные неточности в изложении и аргументации ответа;

- дан неполный и поверхностный ответ на поставленный вопрос, логика и последовательность изложения имеют некоторые нарушения, допущены несущественные ошибки в изложении теоретического материала и употреблении терминов; в ответе не присутствуют доказательные выводы; речь неграмотная.

Отметка «незачтено» ставится, если ответ не дан, либо дан неполно с существенными нарушениями логики и последовательность изложения, грубыми ошибками, демонстрирующими незнание либо отрывочное представление об учебном вопросе, речь неграмотная.

Примерные тестовые задания по дисциплине и критерии их оценивания:

Примерные тестовые задания на выбор одного ответа из нескольких предложенных:

1. Костная ткань – это разновидность специализированной … ткани, которая вместе с хрящевой тканью составляет скелетную систему.
   а) нервной
   б) мышечной
   в) эпителиальной
   г) соединительной
2. Профилактику приобретенного сколиоза следует начинать …
   а) только при появлении первых признаков сколиоза
   б) после начала обучения в школе
   в) в возрасте 10-15 лет, когда нарушения осанки становятся наиболее выраженными
   г) уже с первых месяцев жизни
3. С целью профилактики плоскостопия необходимо …
   а) носить обувь без каблука
   б) использовать обувь на твердой, лишенной эластичности подошве
   в) укреплять мышцы, поддерживающие свод стопы
   г) носить обувь на высоком каблуке
4. Сколиоз может возникнуть …
   а) при сидении неподвижно не дольше 20 минут
   б) если стул и стол на рабочем месте соответствует росту
   в) при неправильном (вынужденном) положении тела в течение длительного времени
   г) при полноценном и богатом витаминами питании
5. Скелет туловища образован …
   а) большой и малой берцовыми костями
   б) позвоночным столбом и грудной клеткой
   в) лучевой и локтевой костями
   г) лопаткой и ключицей

Примерные тестовые задания на выбор нескольких ответов из предложенных:

1. Вегетативная нервная система состоит из таких частей, как …
   а) симпатической
   б) парасимпатической
   в) периферической
   г) соматической
2. К признакам правильной осанки относится (-ятся) …
   а) разные треугольники, образуемые туловищем и свободно опущенными руками
   б) расположение плеч на одном уровне
   в) расположение лопаток на разном уровне
   г) боковое искривление позвоночника
3. Длина и масса тела, окружность грудной клетки, окружность головы составляют … показатели физического развития
   а) антропометрические
   б) физиоскопические
   в) антропоскопические
   г) физиометрические

Оценка за контроль ключевых компетенций студентов производится по пятибалльной системе. При выполнении заданий ставится отметка:

«3» - за 50-70% правильно выполненных заданий,

«4» - за 71-85% правильно выполненных заданий,

«5» - за правильное выполнение более 86% заданий.

В полном объеме оценочные материалы хранятся на кафедре, реализующей данную дисциплину. Оценочные материалы с автоматизированной проверкой результатов обучения размещаются в электронной информационно-образовательной среде университета на сайтах дистанционного обучения https://sdo.bspu.ru (сайт для студентов заочной формы обучения) и https://osdo.bspu.ru (сайт для студентов очной и очно-заочной форм обучения)

Планируемые уровни сформированности компетенций обучающихся и критерии оценивания

Уровни	Содержательное описание уровня	Основные признаки выделения уровня (этапы формирования компетенции, критерии оценки сформированности)	Оценка	БРС, % освоения (рейтинговая академическая оценка)
Повышенный	Творческая деятельность	Включает нижестоящий уровень. Умение самостоятельно принимать решение, решать проблему/задачу теоретического или прикладного характера на основе изученных методов, приемов, технологий.	Отлично	91-100
Базовый	Применение знаний и умений в более широких контекстах учебной и профессиональной деятельности, нежели по образцу, с большей степенью самостоятельности и инициативы	Включает нижестоящий уровень. Способность собирать, систематизировать, анализировать и грамотно использовать информацию из самостоятельно найденных теоретических источников и иллюстрировать ими теоретические положения или обосновывать практику применения.	Хорошо	71-90

Удовлетворительный (достаточный)	Репродуктивная деятельность	Изложение в пределах задач курса теоретически и практически контролируемого материала	Удовлетворительно	51-70
Недостаточный	Отсутствие признаков удовлетворительного уровня		Неудовлетворительно	50 и менее

Результаты текущего контроля и промежуточной аттестации в соответствии с применяемой университетом балльно-рейтинговой системой оценки качества образования вносятся в электронные ведомости и таким образом отображаются в электронном портфолио студента в электронной информационно-образовательной среде университета. Результаты промежуточной аттестации (кроме неудовлетворительных) вносятся и в зачетные книжки студентов.

Рабочие программы дисциплин, будучи составной частью комплекта документов основной профессиональной образовательной программы, утверждается на заседании Ученого совета университета. Указывать сведения об утверждении каждой рабочей программы дисциплин в тексте рабочей программы дисциплины не требуется.

Разработчик:
канд. биол. наук, доцент кафедры охраны здоровья и безопасности жизнедеятельности Н.О. Кузнецова

Эксперты:
д-р. мед. наук, профессор кафедры физиологии и общей биологии БашГУ С.А.Лобанов.
канд. мед. наук, доцент кафедры охраны здоровья и безопасности жизнедеятельности Е.Ю. Горбаткова

МИНПРОСВЕЩЕНИЯ РОССИИ
ФГБОУ ВО «Башкирский государственный педагогический университет им. М. Акмуллы»

РАБОЧАЯ ПРОГРАММА ДИСЦИПЛИНЫ

Б1.О.02.02 ОСНОВЫ МЕДИЦИНСКИХ ЗНАНИЙ И ПЕРВАЯ ПОМОЩЬ ПРИ НЕОТЛОЖНЫХ СОСТОЯНИЯХ

для направлений подготовки

44.03.05 Педагогическое образование (с двумя профилями подготовки)
44.03.01 Педагогическое образование

для всех профилей подготовки

квалификация выпускника: бакалавр

1. **Целью дисциплины** является развитие универсальной компетенции:

- способен создавать и поддерживать в повседневной жизни и в профессиональной деятельности безопасные условия жизнедеятельности для сохранения природной среды, обеспечения устойчивого развития общества, в том числе при угрозе и возникновении чрезвычайных ситуаций и военных конфликтов (УК-8);

индикаторы достижения:

- оценивает факторы риска, умеет обеспечивать личную безопасность и безопасность окружающих в повседневной жизни и в профессиональной деятельности (УК-8.1);
- знает и может применять методы защиты в чрезвычайных ситуациях и в условиях военных конфликтов, формирует культуру безопасного и ответственного поведения (УК-8.2);

формирование общепрофессиональной компетенции:

- способен организовывать совместную и индивидуальную учебную и воспитательную деятельность обучающихся, в том числе с особыми образовательными потребностями, в соответствии с требованиями федеральных государственных образовательных стандартов (ОПК-3);

индикаторы достижения:

- проектирует диагностируемые цели (требования к результатам) совместной и индивидуальной учебной и воспитательной деятельности обучающихся, в том числе с особыми образовательными потребностями, в соответствии с требованиями федеральных государственных образовательных стандартов (ОПК-3.1);
- использует педагогически обоснованные содержание, формы, методы и приемы организации совместной и индивидуальной учебной и воспитательной деятельности обучающихся (ОПК-3.2);
- управляет учебными группами с целью вовлечения обучающихся в процесс обучения и воспитания, оказывает помощь и поддержку в организации деятельности ученических органов самоуправления (ОПК-3.4).

формирование профессиональной компетенции:

- способен к обеспечению охраны жизни и здоровья обучающихся в учебно-воспитательном процессе и внеурочной деятельности (ПК-7).

индикаторы достижения:

- применяет меры профилактики детского травматизма и использует здоровьесберегающие технологии в учебном процессе (ПК-7.1);
- оказывает первую доврачебную помощь обучающимся (ПК-7.2).

2. **Трудоемкость учебной дисциплины** зафиксирована учебным планом соответствующей основной профессиональной образовательной программы, выражается в зачетных единицах. Одна зачетная единица равна 36 академическим часам продолжительностью 45 минут (27 астрономическим часам по 60 минут) и включает часы контактной работы и часы самостоятельной работы студента, в том числе часы, отводимые на процедуры контроля и подготовку к ним.

3. Место дисциплины в структуре основной образовательной программы:

Дисциплина «Основы медицинских знаний и первая помощь при неотложных состояниях» относится к обязательной части учебного плана к модулю «Здоровьесберегающий».

4. Планируемые результаты обучения по дисциплине, обеспечивающие достижение планируемых результатов освоения образовательной программы:

В результате изучения дисциплины студент должен:

Знать:

- приемы создания и поддержания безопасных и оптимальных, соответствующих санитарно-гигиеническим требованиям и стандартам, условий жизнедеятельности, в том числе при угрозе и возникновении чрезвычайных ситуаций и военных конфликтов;
- составляющие здорового образа жизни и способы оказания первой и допсихологической помощи пострадавшим в условиях чрезвычайных ситуаций и военных конфликтах.

Уметь:
- использовать приемы первой и допсихологической помощи пострадавшим при угрозе и возникновении чрезвычайных ситуаций и военных конфликтов;
- организовывать совместную и индивидуальную учебную и воспитательную деятельность с обучающимися, педагогами и родителями по формированию ценности здоровья и здорового образа жизни.

Владеть:
- навыками формирования культуры безопасного и ответственного поведения, использования здоровьесберегающих технологий в учебном процессе и профилактики детского травматизма;
- навыками оказания первой и допсихологической помощи пострадавшим в условиях чрезвычайных ситуаций и военных конфликтов.

5. Виды учебной работы по дисциплине зафиксированы учебным планом основной профессиональной образовательной программы по указанному направлению и профилю, выражаются в академических часах.

Часы контактной работы и самостоятельной работы студента и часы, отводимые на процедуры контроля, могут различаться в учебных планах ОПОП по формам обучения.

Объем контактной работы включает часы контактной аудиторной работы (лекции/практические занятия/ лабораторные работы), контактной внеаудиторной работы (контроль самостоятельной работы), часы контактной работы в период аттестации. Контактная работа, в том числе может проводиться посредством электронной информационно-образовательной среды Университета с использованием ресурсов сети Интернет и дистанционных технологий, на сайтах дистанционного обучения https://sdo.bspu.ru (сайт для студентов заочной формы обучения) и https://osdo.bspu.ru (сайт для студентов очной и очно-заочной форм обучения).

6. Содержание дисциплины

Содержание разделов дисциплины

№	Наименование раздела дисциплины	Содержание раздела
1.	Здоровье и факторы, его определяющие.	Определение понятий «здоровье» и «болезнь». Нравственная и духовная составляющие здоровья. Понятие о факторах риска здоровью. Образ жизни как фактор сохранения здоровья (питание, двигательная активность, профилактика стрессов и пр.). Современное состояние здоровья детей и подростков в РБ и РФ. Способы и методы сохранения здоровья.
2.	Здоровьесберегающие технологии в образовательном процессе.	Сущность понятия «здоровьесбережение», классификация здоровьесберегающих технологий. Гигиенические требования к условиям обучения. Составление конспекта урока с применением здоровьесберегающих технологий.
3.	Репродуктивное здоровье подрастающего поколения	Понятие о репродуктивном здоровье. Беременность, роды, контрацепция. Аборты и их последствия. Сохранение репродуктивного здоровья. Здоровье семьи.
4.	Основы иммунологии,	Понятие об иммунитете, как важнейшей

	эпидемиологии и профилактики инфекционных заболеваний	составляющей здоровья человека. Строение иммунной системы. Виды иммунитета. Понятие о вакцинации. Методы и способы укрепления иммунитета. Понятие об инфекционных заболеваниях. Классификация инфекционных болезней. Инфекционные заболевания, имеющие наибольшее распространение в Башкирии. Детские инфекции, их профилактика. Понятие о дезинфекции и карантинных мероприятиях в образовательном учреждении.
5.	Первая помощь. Организационно-правовые аспекты оказания первой помощи.	Понятие «первая помощь». Перечень состояний, при которых оказывается первая помощь, перечень мероприятий по ее оказанию. Организация оказания первой помощи в Российской Федерации. Нормативно-правовая база, определяющая права, обязанности и ответственность при оказании первой помощи. Ответственность за оставление человека в опасности (ч. 2 ст. 159 УК).
6.	Обеспечение безопасных условий при оказании первой помощи.	Соблюдение правил личной безопасности и обеспечение безопасных условий для оказания первой помощи. Современные наборы средств и устройств, использующиеся для оказания первой помощи. Особенности переноски пострадавших при различных травмах. Практическая отработка способов извлечения и перемещения пострадавшего. Простейшие меры профилактики инфекционных заболеваний, передающихся при непосредственном контакте с человеком. Основные правила вызова скорой медицинской помощи, других специальных служб, оказывающих первую помощь.
7.	Основные принципы и методы оказания экстренной допсихологической помощи в экстремальных ситуациях.	Психологические состояния и поведение человека в экстремальных условиях. Понятие «экстренная допсихологическая помощь». Основные принципы и методы оказания экстренной допсихологической помощи. Допсихологическая помощь пострадавшему при: истероидной реакции, агрессивной реакции, апатии, страхе, тревоге, слезах. Общие принципы общения с пострадавшими, приемы их психологической поддержки. Недопустимые действия при оказании допсихологической помощи.
8.	Детский травматизм и меры профилактики.	Место детского травматизма в общей заболеваемости детей. Виды детского травматизма: уличный, бытовой, дошкольный, школьный, спортивный. Возрастно-половые и сезонные особенности детского травматизма. Праздники и детские травмы. Причины травм у детей. Особенности некоторых видов травм у детей (вывихи, переломы, черепно-мозговые травмы, ожоги, отравления). Практическое решение ситуационных задач по оказанию первой помощи с применением имитаций ранений, манекенов и роботов-тренажеров.
9.	Оказание первой помощи при различных травмах и неотложных состояниях.	Понятие о неотложных состояниях. Причины и факторы, их вызывающие. Виды неотложных состояний. Алгоритмы оказания первой помощи при

		неотложных состояниях: 1. Отсутствие сознания. 2. Остановка дыхания и кровообращения. 3. Наружные кровотечения. 4. Инородные тела верхних дыхательных путей. 5. Травмы различных областей тела. 6. Ожоги, эффекты воздействия высоких температур, теплового излучения. 7. Отморожение и другие эффекты воздействия низких температур. 8. Отравления. Отработка ситуационных задач по оказанию первой помощи при неотложных состояниях с применением имитаций ранений, манекенов, роботов тренажеров и перевязочных материалов.

Рекомендуемая тематика учебных занятий в форме контактной работы:
Рекомендуемая тематика учебных занятий лекционного типа (предусматривающих преимущественную передачу учебной информации преподавателями):

Тема 1. Здоровье и факторы, его определяющие.

Тема 2. Первая помощь. Организационно-правовые аспекты оказания первой помощи.

Рекомендуемая тематика учебных занятий семинарского типа (семинары, практические занятия, коллоквиумы и иные аналогичные занятия):

Тема 1: Здоровье и факторы, его определяющие.

Вопросы для обсуждения:

1. Определение понятий «здоровье» и «болезнь».
2. Нравственная и духовная составляющие здоровья.
3. Понятие о факторах риска здоровью.
4. Образ жизни как фактор сохранения здоровья (питание, двигательная активность, профилактика стрессов и пр.).
5. Современное состояние здоровья детей и подростков в РБ и РФ.
6. Способы и методы сохранения здоровья.

Тема 2: Здоровьесберегающие технологии в образовательном процессе.

Вопросы для обсуждения:

1. Сущность понятия «здоровьесбережение».
2. Классификация здоровьесберегающих технологий.
3. Гигиенические требования к условиям обучения.
4. Составление конспекта урока с применением здоровьесберегающих технологий.

Тема 3: Репродуктивное здоровье подрастающего поколения.

Вопросы для обсуждения:

1. Понятие о репродуктивном здоровье.
2. Понятие о планировании семьи. Средства и методы контрацепции. Особенности подростковой контрацепции.
3. Аборты и их последствия.
4. Беременность, роды.
5. Сохранение репродуктивного здоровья.
6. Заболевания, передающиеся половым путем (сифилис, гонорея, ВИЧ-инфекция и др.).

Тема 4: Детские инфекционные болезни.

Вопросы для обсуждения:

1. Понятие об иммунитете, как важнейшей составляющей здоровья человека.
2. Виды иммунитета.
3. Понятие о вакцинации.
4. Календарь прививок.
5. Понятие об инфекционных заболеваниях.
6. Классификация инфекционных болезней.
7. Понятие о дезинфекции и карантинных мероприятиях в образовательном учреждении.
8. Характеристика возбудителей, источники заражения, пути передачи, основные клинические проявления и меры профилактики инфекций дыхательных путей (ОРВИ, грипп, ангина, дифтерия).
9. Характеристика возбудителей, источники заражения, пути передачи, основные клинические проявления и меры профилактики детских инфекционных заболеваний (корь, ветряная оспа, скарлатина, эпидемический паротит, краснуха, коклюш).

Тема 5.Обеспечение безопасных условий при оказании первой помощи.

Вопросы для обсуждения:

1. Соблюдение правил личной безопасности и обеспечение безопасных условий для оказания первой помощи.
2. Современные наборы средств и устройств, использующиеся для оказания первой помощи.
3. Особенности переноски пострадавших при различных травмах. Практическая отработка способов извлечения и перемещения пострадавшего.
4. Простейшие меры профилактики инфекционных заболеваний, передающихся при непосредственном контакте с человеком.
5. Основные правила вызова скорой медицинской помощи, других специальных служб, оказывающих первую помощь.

Тема 6: Основные принципы и методы оказания экстренной допсихологической помощи в экстремальных ситуациях.

Вопросы для обсуждения:

1. Психологические состояния и поведение человека в экстремальных условиях.
2. Понятие «экстренная допсихологическая помощь».
3. Основные принципы и методы оказания экстренной допсихологической помощи.
4. Допсихологическая помощь пострадавшему при: истероидной реакции, агрессивной реакции, апатии, страхе, тревоге, слезах.
5. Общие принципы общения с пострадавшими, приемы их психологической поддержки.
6. Недопустимые действия при оказании допсихологической помощи.

Тема 7: Детский травматизм и меры профилактики.

Вопросы для обсуждения:

1. Место детского травматизма в общей заболеваемости детей.
2. Виды детского травматизма: уличный, бытовой, дошкольный, школьный, спортивный.
3. Возрастно-половые и сезонные особенности детского травматизма.
4. Праздники и детские травмы.

5. Причины травм у детей.
6. Особенности некоторых видов травм у детей (вывихи, переломы, черепно-мозговые травмы, ожоги, отравления).

Тема 8: Оказание первой помощи при различных травмах и неотложных состояниях.
Вопросы для обсуждения:

1. Понятие о неотложных состояниях. Причины и факторы, их вызывающие. Виды неотложных состояний.
2. Алгоритмы оказания первой помощи при неотложных состояниях: отсутствие сознания, остановка дыхания и кровообращения, наружные кровотечения, инородные тела верхних дыхательных путей, травмы различных областей тела, ожоги, эффекты воздействия высоких температур, теплового излучения, отморожение и другие эффекты воздействия низких температур, отравления.

Рекомендуемый перечень тем лабораторных работ:

№ п/п	Наименование раздела дисциплины	Тема лабораторной работы
1.	Оказание первой помощи при различных травмах и неотложных состояниях.	Параметры жизнедеятельности. Сердечно-легочная реанимация.
2.	Оказание первой помощи при различных травмах и неотложных состояниях.	Раны. Кровотечения. Способы временной остановки кровотечения. Первая помощь при ожогах, отморожениях. Десмургия.
3.	Оказание первой помощи при различных травмах и неотложных состояниях.	Первая помощь при травмах. Закрытые повреждения. Переломы. Травмы головы, груди, позвоночника. Транспортная иммобилизация. Транспортировка пострадавших. Первая помощь при травмах живота и таза.

Требования к самостоятельной работе студентов по освоению дисциплины

1. Составить словарь терминов дисциплины.
2. Подготовить реферативное сообщение.
3. Отработать практические навыки оказания первой помощи.
4. Подготовиться к занятиям, согласно тематическому плану.

Примерная тематика рефератов для самостоятельных работ

1. Здоровье и образовательный процесс. Потенциально негативные для здоровья факторы в образовательной среде.
2. Здоровьесберегающие технологии в современной школе.
3. Современные представления о репродуктивном здоровье.
4. Особенности иммунитета детского возраста и детские инфекционные заболевания.
5. Профилактика заболеваний сердечно-сосудистой системы.
6. Понятие о сахарном диабете. Осложнения при сахарном диабете.
7. Электротравма. Действие на организм человека атмосферного электричества (молнии). Поведение во время грозы.
8. Создание и поддержание безопасных условий жизнедеятельности, в том числе при возникновении чрезвычайных ситуаций.
9. Неотложные состояния при заболеваниях органов дыхания и первая помощь при них.
10. Виды детского травматизма: уличный, бытовой, дошкольный, школьный,

спортивный.

11. Возрастно-половые и сезонные особенности детского травматизма.
12. Праздники и детские травмы.
13. Причины травм у детей.
14. Особенности некоторых видов травм у детей (вывихи, переломы, черепно-мозговые травмы, ожоги, отравления).

Руководствуясь положениями статьи 47 и статьи 48 Федерального закона от 29 декабря 2012 г. N 273-ФЗ "Об образовании в Российской Федерации" научно-педагогические работники и иные лица, привлекаемые университетом к реализации данной образовательной программы, пользуются предоставленными академическими правами и свободами в части свободы преподавания, свободы от вмешательства в профессиональную деятельность; свободы выбора и использования педагогически обоснованных форм, средств, методов обучения и воспитания; права на творческую инициативу, разработку и применение авторских программ и методов обучения и воспитания в пределах реализуемой образовательной программы и отдельной дисциплины.

Исходя из рамок, установленных учебным планом по трудоемкости и видам учебной работы по дисциплине, преподаватель самостоятельно выбирает тематику занятий по формам и количеству часов проведения контактной работы: лекции и иные учебные занятия, предусматривающие преимущественную передачу учебной информации преподавателем и (или) занятия семинарского типа (семинары, практические занятия, практикумы, лабораторные работы, коллоквиумы и иные аналогичные занятия), и (или) групповые консультации, и (или) индивидуальную работу обучающихся с преподавателем, в том числе индивидуальные консультации (по курсовым работам/проектам – при наличии курсовой работы/проекта по данной дисциплине в учебном плане).

Рекомендуемая тематика занятий максимально полно реализуется в контактной работе со студентами очной формы обучения. В случае реализации образовательной программы в заочной / очно-заочной форме трудоемкость дисциплины сохраняется, однако объем учебного материала в значительной части осваивается студентами в форме самостоятельной работы. При этом требования к ожидаемым образовательным результатам студентов по данной дисциплине не зависят от формы реализации образовательной программы.

7. Учебно-методическое и информационное обеспечение дисциплины:

литература:

1. Мисюк, М. Н. Основы медицинских знаний и здорового образа жизни : учебник и практикум для прикладного бакалавриата / М. Н. Мисюк. — 3-е изд., перераб. и доп. — М. : Издательство Юрайт, 2018. — 499 с. — (Серия : Бакалавр. Прикладной курс). — ISBN 978-5-534-00710-7. — Режим доступа: www.biblio-online.ru/book/0DFFF3DF-1B11-4580-9C97-9CFDB0A409A4
2. Основы медицинских знаний и здорового образа жизни : практикум : [16+] / сост. С. С. Давыдова, А. И. Петкевич ; Липецкий государственный педагогический университет им. П. П. Семенова-Тян-Шанского. – Липецк : Липецкий государственный педагогический университет имени П.П. Семенова-Тян-Шанского, 2019. – 95 с. : ил. – Режим доступа: по подписке. – URL: https://biblioclub.ru/index.php?page=book&id=577084. – Библиогр.: с. 92. – Текст : электронный.
3. Приказ Министерства здравоохранения и социального развития РФ от 4 мая 2012 г. N 477н "Об утверждении перечня состояний, при которых оказывается первая

помощь, и перечня мероприятий по оказанию первой помощи" (с изменениями и дополнениями) https://base.garant.ru/70178292/

4. Федеральный закон от 21 ноября 2011 г. N 323-ФЗ "Об основах охраны здоровья граждан в Российской Федерации" (с изменениями и дополнениями) https://base.garant.ru/12191967/

программное обеспечение:

Операционные системы: Astra Linux (Россия), Ubuntu (свободно распространяемое ПО) / MS Windows / пр.

Веб-браузер: Mozilla Firefox (свободно распространяемое ПО) / пр.

Офисный пакет: "Мой офис" (Россия), LibreOffice (свободно распространяемое ПО) / MS Office /пр.: текстовый редактор, табличный процессор (создание таблиц), программа подготовки презентаций, графический редактор.

базы данных, информационно-справочные материалы и поисковые системы:

1. http://www.consultant.ru
2. http://www.garant.ru
3. http://fgosvo.ru
4. http://allfirstaid.ru

8. Материально-техническое обеспечение дисциплины:

Для проведения занятий лекционного типа используются специальные помещения (учебные аудитории), оборудованные техническими средствами обучения – мультимедийной проекционной техникой.

Для проведения занятий семинарского типа, текущего контроля и промежуточной аттестации достаточно специальных помещений (учебных аудиторий), оборудованных специализированной мебелью (для обучающихся) меловой / маркерной доской.

Для проведения лабораторных работ необходимо специализированное лабораторное оборудование: роботы-тренажеры с режимами работы: состояние клинической смерти, состояние комы, ранение бедренной артерии, перелом костей голени, извлечения инородного тела из дыхательных путей; дефибриллятор, аптечка для оказания первой помощи пострадавшим в дорожно-транспортных происшествиях (автомобильная)", перевязочный материал, жгуты, средства для иммобилизации.

Для организации самостоятельной работы обучающимся предоставляются помещения, оснащенные компьютерной техникой с возможностью подключения к сети «Интернет» и обеспечением доступа в электронную информационно-образовательную среду университета.

Для обучения инвалидов и лиц с ограниченными возможностями здоровья университетом могут быть представлены специализированные средства обучения, в том числе технические средства коллективного и индивидуального пользования:

– **Оборудование для лиц с нарушением зрения:** Портативный ручной видео увеличитель Ruby; Принтер для печати рельефно-точечным шрифтом Брайля; Тактильный дисплей Брайля Focus 40 Blue; Электронная пишущая машинка Twen T180+ с дополнительной установкой шрифта Брайля;

– **Оборудование для лиц с нарушением слуха и речи:** Речевой компьютерный тренажер Дэльфа-142.1; Аппарат слуховой электронный воздушного звукопроведения заушного типа У-01 «Исток»; Аудиометр автоматизированный АА – 02; Портативная информационная индукционная система для слабослышащих «Исток» А2; Индуктор заушный;

– **Оборудование для лиц с нарушением ОДА:** Приспособление для письма Writing-Bird; Специализированная мышь для лиц с нарушениями опорно-двигательного аппарата - джойстик компьютерный инклюзивный Optima Joystick; Специализированная

клавиатура с большими кнопками для лиц с заболеваниями опорно-двигательного аппарата и слабовидящими людьми.

9. Методические рекомендации по изучению дисциплины

Учебная дисциплина «Основы медицинских знаний и первая помощь при неотложных состояниях» направлена на усвоение и закрепление теоретического материала, полученного на лекционных и лабораторных занятиях.

Значительное время при изучении дисциплины отводится самостоятельной работе студентов. Проводится СРС во внеучебное время с использованием рекомендуемой литературы по дисциплине.

Дисциплина призвана способствовать развитию у студентов ответственности за свое здоровье и здоровье детей.

В случае организации учебной работы с использованием дистанционных образовательных технологий занятия проводятся в электронной информационно-образовательной среде университета на сайтах дистанционного обучения https://sdo.bspu.ru (сайт для студентов заочной формы обучения) и https://osdo.bspu.ru (сайт для студентов очной и очно-заочной форм обучения). Инструкции для работы в системе дистанционного обучения для преподавателей и студентов размещены на сайтах дистанционного обучения.

10. Требования к промежуточной аттестации и оценочные материалы для ее проведения

Промежуточная аттестация выполняется в форме зачета без оценки.

Оценочные материалы текущего контроля и промежуточной аттестации представлены тестами, ситуационными задачами, вопросами.

Примерные тестовые задания:

На соответствие:

Установите соответствие между видом кровотечения и его признаками {=Капиллярное -> кровь течет непрерывной медленной струей
=Артериальное -> кровь ярко-алая; кровь бьет фонтаном; очень опасное кровотечение, так как за небольшой промежуток времени происходит большая потеря крови
=Венозное -> кровь темно-вишневая

На выбор одного ответа из нескольких предложенных:

Если вы стали свидетелем неотложной ситуации и готовы помочь, первое, что необходимо сделать, это:
{~осмотреть пострадавшего на предмет опасных для жизни состояний
~позвать помощника
~вызвать экстренные службы
= осмотреть место происшествия на предмет имеющейся опасности для вас и пострадавшего}

Тестовые задания открытой формы:

При проведении иммобилизации при переломах, необходимо придать конечности _____ положение?? (Слово введите в поле ответов в форме соответствующего падежа).
{= физиологическое
=Физиологическое}

Тестовые задания на восстановление правильной последовательности:

Укажите последовательность действий при оказании первой помощи при открытом переломе:
1. остановить кровотечение
2. наложить стерильную повязку на рану

3. сделать холодный компресс
4. дать пострадавшему обезболивающее средство
5. иммобилизовать поврежденную часть тела
Варианты ответов:
А) (3)→(2)→ (5)→ (1) →(4)
В) (1)→(2)→ (4)→ (5) →(3)
С) (5)→(4)→ (1)→ (2) →(3)
Д) (1) →(2)→ (3)→ (4) →(5)

Примерные ситуационные задачи.

1. На улице Вы оказались очевидцем, как ребенок стеклом порезал себе предплечье. При осмотре Вы обнаружили глубокую резаную кровоточащую рану. Объективно: алая кровь изливается пульсирующей струей. Какое это кровотечение? Перечень мероприятий первой помощи.
2. Во время занятий спортом молодой человек упал на отведенную руку: возникли резкая болезненность, невозможность движения в плечевом суставе. При осмотре: в области плечевого сустава грубая деформация в виде западения тканей, плечо кажется более длинным, чем неповрежденное. При попытке изменить положение конечности усиливается боль и определяется пружинящее сопротивление. Какое повреждение можно заподозрить у пострадавшего? Перечислите мероприятия первой помощи.
3. При взрыве бомбы во время теракта мужчина 30 лет получил ранение в грудь. Пострадавший жалуется на боли в левой половине грудной клетки и нехватку воздуха. Положение пострадавшего вынужденное, полусидячее. Дыхание поверхностное, учащенное, губы цианотичны. В левой подключичной области рана 3х4 см, присасывающая воздух на вдохе. Раненый мужчина находится на железнодорожной насыпи. Температура воздуха -5 С.Определите характер травматического воздействия и предполагаемые осложнения. Окажите первую помощь пострадавшему в данной ситуации.

Примерный перечень вопросов к зачёту:

1. Определение понятий «здоровье» и «болезнь».
2. Понятие о факторах риска здоровью.
3. Образ жизни как фактор сохранения здоровья (питание, двигательная активность, профилактика стрессов и пр.).
4. Основные понятия теории стресса, виды стресса, фазы стресса. Болезни стресса. Стресс и общий адаптационный синдром. Факторы стрессоустойчивости. Профилактика негативного влияния стресса
5. Сущность понятия «здоровьесбережение», классификация здоровьесберегающих технологий.
6. Понятие о репродуктивном здоровье.
7. Понятие о планировании семьи. Средства и методы контрацепции. Особенности подростковой контрацепции.
8. Аборты и их последствия.
9. Беременность, роды.
10. Заболевания, передающиеся половым путем (сифилис, гонорея, ВИЧ-инфекция и др.).
11. Понятие об иммунитете, как важнейшей составляющей здоровья человека. Строение иммунной системы.
12. Виды иммунитета.
13. Понятие о вакцинации. Календарь прививок.

14. Понятие об инфекционных заболеваниях. Классификация инфекционных болезней.
15. Понятие о дезинфекции и карантинных мероприятиях в образовательном учреждении.
16. Характеристика возбудителей, источники заражения, пути передачи, основные клинические проявления и меры профилактики инфекций дыхательных путей (ОРВИ, грипп, ангина, дифтерия).
17. Характеристика возбудителей, источники заражения, пути передачи, основные клинические проявления и меры профилактики кишечных инфекций (дизентерия, сальмонеллез, ботулизм).
18. Характеристика возбудителей, источники заражения, пути передачи, основные клинические проявления и меры профилактики гепатитов (вирусный и сывороточный).
19. Характеристика возбудителей, источники заражения, пути передачи, основные клинические проявления и меры профилактики детских инфекционных заболеваний (корь, ветряная оспа, скарлатина, эпидемический паротит, краснуха, коклюш).
20. Характеристика возбудителей, источники заражения, пути передачи, основные клинические проявления и меры профилактики природно-очаговых инфекций (клещевой энцефалит, геморрагическая лихорадка с почечным синдромом).
21. Характеристика возбудителей, источники заражения, пути передачи, основные клинические проявления и меры профилактики туберкулеза. Туберкулез как социально обусловленное заболевание.
22. Определение понятия «первая помощь».
23. Перечислить нормативно-правовые акты, регулирующие правила оказания первой помощи.
24. Перечень состояний, при которых оказывается первая помощь.
25. Ожоги и эффекты воздействия высоких температур.
26. Термические ожоги, их характеристика. Первая помощь.
27. Химические ожоги, их характеристика. Первая помощь.
28. Виды переломов, основные признаки. Первая помощь.
29. Транспортная иммобилизация (ТИ), средства ТИ, правила наложения шин.
30. Кровотечение. Виды кровотечений, признаки. Первая помощь при кровотечении.
31. Отравление. Определение понятия, классификация, пути проникновения ядовитых веществ в организм.
32. Общие принципы оказания первой помощи при острых отравлениях.
33. Приёмы сердечно-лёгочной реанимации. Показания и противопоказания к реанимации.
34. Реанимация при утоплении, удушении, электротравме. Критерии эффективности.
35. Отморожение и эффекты воздействия низких температур.
36. Механическая асфиксия. Приём Геймлиха.
37. Основные правила вызова скорой медицинской помощи, других специальных служб, оказывающих первую помощь.
38. Соблюдение правил личной безопасности и обеспечение безопасных условий при оказании первой помощи (возможные факторы риска, их устранение).
39. Понятие «экстренная допсихологическая помощь».
40. Основные принципы оказания экстренной допсихологической помощи.
41. Методы оказания экстренной допсихологической помощи.
42. Допсихологическая помощь пострадавшему и самопомощь при истероидной реакции. Недопустимые действия при оказании допсихологической помощи.
43. Допсихологическая помощь пострадавшему и самопомощь при агрессивной реакции. Недопустимые действия при оказании допсихологической помощи.

44. Допсихологическая помощь пострадавшему и самопомощь при апатии. Недопустимые действия при оказании допсихологической помощи.
45. Допсихологическая помощь пострадавшему и самопомощь при страхе и тревоге. Недопустимые действия при оказании допсихологической помощи.
46. Допсихологическая помощь пострадавшему и самопомощь при слезах. Недопустимые действия при оказании допсихологической помощи.
47. Общие принципы общения с пострадавшими, приемы их психологической поддержки.

В полном объеме оценочные материалы хранятся на кафедре, реализующей данную дисциплину. Оценочные материалы с автоматизированной проверкой результатов обучения размещаются в электронной информационно-образовательной среде университета на сайтах дистанционного обучения https://sdo.bspu.ru (сайт для студентов заочной формы обучения) и https://osdo.bspu.ru (сайт для студентов очной и очно-заочной форм обучения)

Планируемые уровни сформированности компетенций обучающихся и критерии оценивания

Уровни	Содержательное описание уровня	Основные признаки выделения уровня (этапы формирования компетенции, критерии оценки сформированности)	Пятибалльная шкала (академическая) оценка	БРС, % освоения (рейтинговая оценка)
Повышенный	Творческая деятельность	*Включает нижестоящий уровень.* Знает в полном объеме основные принципы оказания первой помощи *Умеет в полном объеме* проводить мероприятия первой помощи в условиях чрезвычайных ситуаций. *Свободно владеет навыками* организации оказания первой помощи в условиях	Отлично	91-100

		чрезвычайных ситуаций.		
Базовый	Применение знаний и умений в более широких контекстах учебной и профессиональной деятельности, нежели по образцу, с большей степенью самостоятельности и инициативы	*Включает нижестоящий уровень*. Знает в полном объеме порядок и очередность выполнения мероприятий первой помощи по спасению жизни пострадавших – умеет самостоятельно оказывать первую помощь в экстремальной ситуации; Владеет навыками оказания первой помощи при ранениях и закрытых повреждениях, травматическом шоке, термических поражениях, неотложных состояниях в терапии	Хорошо	71-90
Удовлетворительный (достаточный)	Репродуктивная деятельность	- знает: основные клинические признаки патологических состояний, угрожающих жизни (пострадавшего) и требующие оказания первой помощи; – умеет оказывать первую помощь в экстремальной ситуации, под руководством	Удовлетворительно	51-70

		преподавателя. владеет навыками проведения реанимационных мероприятий при клинической смерти, остановки кровотечения, иммобилизации при переломах		
Недостаточный	Отсутствие признаков удовлетворительного уровня		Неудовлетворительно	50 и менее

Результаты текущего контроля и промежуточной аттестации в соответствии с применяемой университетом балльно-рейтинговой системой оценки качества образования вносятся в электронные ведомости и таким образом отображаются в электронном портфолио студента в электронной информационно-образовательной среде университета. Результаты промежуточной аттестации (кроме неудовлетворительных) вносятся и в зачетные книжки студентов.

Разработчики:
канд. мед. наук, доцент кафедры охраны здоровья и безопасности жизнедеятельности Г.Р.Мануйлова

канд. пед. наук, доцент кафедры охраны здоровья и безопасности жизнедеятельности Е.Ю. Горбаткова

Эксперты:
канд. мед. наук, доцент кафедры общей гигиены БГМУ У.З.Ахмадуллин

д-р. мед. наук, профессор кафедры охраны здоровья и безопасности жизнедеятельности БГПУ им. М. Акмуллы З.А. Хуснутдинова

МИНПРОСВЕЩЕНИЯ РОССИИ

ФГБОУ ВО «Башкирский государственный педагогический университет им. М. Акмуллы»

РАБОЧАЯ ПРОГРАММА ДИСЦИПЛИНЫ

Б1.О.02.03 БЕЗОПАСНОСТЬ ЖИЗНЕДЕЯТЕЛЬНОСТИ

для направлений подготовки

44.03.05 Педагогическое образование (с двумя профилями подготовки)
44.03.01 Педагогическое образование

для всех профилей подготовки

квалификация выпускника: бакалавр

Целью дисциплины является формирование универсальной компетенции:

Способен создавать и поддерживать в повседневной жизни и в профессиональной деятельности безопасные условия жизнедеятельности для сохранения природной среды, обеспечения устойчивого развития общества, в том числе при угрозе и возникновении чрезвычайных ситуаций и военных конфликтов (УК-8);

индикаторы достижения:

- оценивает факторы риска, умеет обеспечивать личную безопасность и безопасность окружающих в повседневной жизни и в профессиональной деятельности (УК-8.1);
- знает и может применять методы защиты в чрезвычайных ситуациях и в условиях военных конфликтов, формирует культуру безопасного и ответственного поведения (УК.8.2);

развитие профессиональной компетенции:

- способен к обеспечению охраны жизни и здоровья обучающихся в учебно-воспитательном процессе и внеурочной деятельности (ПК-7);

индикаторы достижения:

- применяет меры профилактики детского травматизма и использует здоровьесберегающие технологии в учебном процессе (ПК-7.1).

1. **Трудоемкость учебной дисциплины** зафиксирована учебным планом соответствующей основной профессиональной образовательной программы, выражается в зачетных единицах. Одна зачетная единица равна 36 академическим часам продолжительностью 45 минут (27 астрономическим часам по 60 минут) и включает часы контактной работы и часы самостоятельной работы студента, в том числе часы, отводимые на процедуры контроля и подготовку к ним.

3. Место дисциплины в структуре основной образовательной программы:

Дисциплина «Безопасность жизнедеятельности» относится к обязательной части учебного плана, к модулю «Здоровьесберегающий».

4. Планируемые результаты обучения по дисциплине, обеспечивающие достижение планируемых результатов освоения образовательной программы:

В результате освоения дисциплины обучающийся должен:

Знать:

- нормативные документы, регламентирующие безопасность жизнедеятельности в условиях чрезвычайных ситуаций и военных конфликтов, государственные ведомства в области обеспечения безопасности
- вредные и опасные факторы среды обитания и способы защиты от них

Уметь:

- формировать убеждение о важности ответственного отношения к окружающей природе;
- адекватно реагировать на сигналы оповещения гражданской обороны;
- находить безопасный маршрут эвакуации при возникновении ЧС;
- ориентироваться на местности и подавать сигналы бедствия;
- правильно подбирать и использовать средства индивидуальной защиты, самостоятельно изготовить простейшие средства защиты органов дыхания;

Владеть*:*

- навыками применения здоровьесберегающих технологий в учебном процессе
- алгоритмом предоставления информации специалистам при возникновении ЧС
- алгоритмом действий при возникновении ситуации вынужденной автономии в природе;

5. Виды учебной работы по дисциплине зафиксированы учебным планом основной профессиональной образовательной программы по указанному направлению и профилю, выражаются в академических часах.

Часы контактной работы и самостоятельной работы студента и часы, отводимые на процедуры контроля, могут различаться в учебных планах ОПОП по формам обучения.

Объем контактной работы включает часы контактной аудиторной работы (лекции/практические занятия/ лабораторные работы), контактной внеаудиторной работы (контроль самостоятельной работы), часы контактной работы в период аттестации. Контактная работа, в том числе может проводиться посредством электронной информационно-образовательной среды Университета с использованием ресурсов сети Интернет и дистанционных технологий, на сайтах дистанционного обучения https://sdo.bspu.ru (сайт для студентов заочной формы обучения) и https://osdo.bspu.ru (сайт для студентов очной и очно-заочной форм обучения).

6. Содержание дисциплины

Содержание разделов дисциплины

№	Наименование раздела дисциплины	Содержание раздела
1	Теоретические основы безопасности жизнедеятельности	Безопасность в различных сферах жизнедеятельности. Основные понятия. Классификация опасностей и угроз по происхождению и характеру воздействия на человека. Теория риска. Концепция приемлемого риска.
2	Идентификация и воздействие на чело-века вредных и опасных факторов среды обитания	Классификация негативных факторов природного, антропогенного и техногенного происхождения. Вредные и опасные негативные факторы. Системы восприятия и компенсации организмом человека вредных факторов среды обитания. Предельно- допустимые уровни опасных и вредных факторов. Влияние факторов среды обитания на здоровье. Закон оптимума.
3	Опасности техногенного характера и защита от них	Производственные аварии и катастрофы. Экологическая безопасность. Аварии с выбросом АХОВ. Дегазация. Аварии с выбросом РОВ. Дезактивация. Пожары и взрывы, средства пожаротушения. Аварии на транспорте.
4	Опасности природного характера и защита от них	Стихийные бедствия (космические и гелиофизические, геологические, метеорологические, гидрологические морские). Действие населения в зоне СБ. Профилактика инфекций, защита в очагах природных инфекций
5	Опасности	Особенности ЧС социального происхождения

	социального характера и защита от них	Опасности криминогенного характера Понятие о виктимологии. Опасность терроризма и экстремизма. Аддиктивное поведение и вредные привычки
6	Психофизиологические и эргономические основы безопасности	Психические процессы, свойства и состояния, влияющие на безопасность. Виды и условия трудовой деятельности. Классификация условий труда по тяжести и напряженности трудового процесса. Классификация условий труда по факторам производственной среды. Психология поведения человека в ЧС.
7	Основы информационной безопасности	Классификация информационных угроз в современном обществе. Понятие информационных войн. Борьба с клеветой, слухами и дезинформацией. Информатизация. Идентификация, аутентификация и компьютерная биометрия. Защита персональных данных
8	Безопасность в туризме	Биотические и абиотические факторы среды. Природно-очаговые инфекции. Правила организации бивуака. Типы костров. Ситуации локального характера в природе. Способы автономного выживания. Факторы, определяющие успех выживания в автономных условиях. Способы добычи воды и пищи. Ориентирование по астрономическим и местным признакам.

Рекомендуемая тематика учебных занятий в форме контактной работы:
Рекомендуемая тематика учебных занятий лекционного типа (предусматривающих преимущественную передачу учебной информации преподавателями):

Теоретические основы безопасности жизнедеятельности

Идентификация и воздействие на человека вредных и опасных факторов среды обитания

Опасности техногенного характера и защита от них

Опасности природного характера и защита от них

Опасности социального характера и защита от них

Психофизиологические и эргономические основы безопасности

Основы информационной безопасности

Безопасность в туризме

Рекомендуемая тематика учебных занятий семинарского типа (семинары, практические занятия, коллоквиумы и иные аналогичные занятия):

Тема 1. Теоретические основы безопасности жизнедеятельности

Вопросы для обсуждения: Понятие о ЧС, классификация ЧС, Российская система предупреждения и действий в чрезвычайной ситуации. (РСЧС). Роль и задачи единой государственной системы предупреждения и ликвидации ЧС. Организация оповещения и информирование населения при угрозе ЧС. Мероприятия по защите персонала объекта при угрозе и возникновении ЧС. Понятие гражданской обороны (ГО), ее роль и место в системе национальной безопасности.

Тема 2. Влияние факторов среды на организм. Закон оптимума

Вопросы для обсуждения: Биотические и абиотические факторы среды. Закон оптимума. Теория риска. Взаимодействие человека и окружающей среды.

Тема 3. Вредные и опасные факторы бытовой и производственной среды

Вопросы для обсуждения: Вредные и опасные факторы производственной среды. гигиенические нормативы рабочих мест. Понятие тяжести и напряженности трудового процесса.

Тема 4. Принципы организации и способы защиты населения от ЧС техногенного характера

Вопросы для обсуждения: Потенциально аварийно опасные объекты в республике Башкортостан. Действие населения в зоне химической и радиационной аварии. Действие по сигналу «Внимание всем!», организация защиты и эвакуации детей в чрезвычайных ситуациях. Использование средств коллективной защиты и организация мероприятий по обеспечению безопасности учащихся при пожаре и других в чрезвычайных ситуациях.

Тема 5. Поведение населения в зонах стихийных бедствий и биологических ЧС

Вопросы для обсуждения: Правила поведения в зоне землетрясения, наводнения, метеорологических и др. природных опасностей. Биологические ЧС. Понятие об эпидемии, эпизоотии, эпифитотии.

Тема 6. Профилактика инфекционных заболеваний и природно-очаговых инфекций

Вопросы для обсуждения: Способы передачи инфекционных заболеваний, в том числе для COVID-19, и их профилактика. Дезинфекция, дезинсекция, дератизация. Клещевой энцефалит, ГЛПС и защита от них. Пандемия ВИЧ. Пути передачи и профилактика ВИЧ.

Тема 7. Опасные социальные явления

Вопросы для обсуждения: Толпа и ее виды (случайная, экспрессивная, действующая). Групповая психология. Характерные черты паники. Безопасное поведение на митингах, демонстрациях. Формы девиантного поведения. Криминогенные опасности. Обстоятельства, исключающие преступность деяния. Пределы необходимой самообороны.

Тема 8. Психология поведения в ЧС

Вопросы для обсуждения: Психические процессы, свойства и состояния, влияющие на безопасность. Виды и условия трудовой деятельности. Классификация условий труда по тяжести и напряженности трудового процесса. Классификация условий труда по факторам производственной среды. Психология поведения человека в ЧС. Эргономические основы безопасности. Эргономика как наука о правильной организации человеческой деятельности, соответствии труда физиологическим и психическим возможностям человека, обеспечение эффективной работы, не создающей угрозы для здоровья человека.

Тема 9. Современные информационные угрозы

Вопросы для обсуждения: Проблемы и перспективы развития современного информационного общества. Понятие информационных войн. Борьба с клеветой, слухами и дезинформацией. Информатизация. Идентификация, аутентификация и компьютерная биометрия. Защита персональных данных.

Тема 10. Безопасность в туризме

Вопросы для обсуждения: Ситуации локального характера в природе. Способы автономного выживания. Факторы, определяющие успех выживания в автономных условиях. Правила организации бивуака. Типы костров. Способы добычи воды и пищи. Ориентирование по астрономическим и местным признакам. Меры безопасности при осуществлении международного туризма, при нахождении в толпе, при давке при

большом скоплении людей, при возникновении паники и угрозе теракта.

Рекомендуемый перечень тем лабораторных работ

№ п/п	Наименование раздела дисциплины	Тема лабораторной работы
1.	Чрезвычайные ситуации техногенного характера.	Средства пожаротушения. Отработка приемов работы с огнетушителями и действий при пожарах Организация радиационного и химического контроля (работа с приборами)
2.	Опасности природного характера	Способы ориентирования и определения расстояния на местности, подача сигналов бедствия (итеративно в природных условиях)
3.	Опасности социального происхождения	Средства самообороны и отработка приемов самообороны
4.	Идентификация и воздействие на человека вредных и опасных факторов среды обитания	Использование табельных и медицинских средств индивидуальной защиты (подбор противогаза, ОЗК, изготовление подручных средств защиты органов дыхания, ознакомление с комплектацией КИМГЗ и др.)

Требования к самостоятельной работе студентов по освоению дисциплины

1. Выполнить эссе на свободную тему в рамках общего направления «Современные проблемы безопасности жизнедеятельности»
2. Составить синквейн
3. Изобразить «дерево причин и следствий» стихийных бедствий
4. Разработать алгоритм действия в зонах природных и техногенных ЧС
5. Составить свод правил для действий в случае угроза теракта и захвата в заложники
6. Подготовить схематичный плана эвакуации из учебного корпуса
7. Подготовка и защита реферата
8. Решение ситуационных задач
9. Решение расчетных задач

Примерная тематика рефератов для самостоятельных работ:

1. Информационная безопасность. Защита персональных данных. Правила составления паролей.
2. Безопасность дорожного движения. Активные и пассивные системы безопасности автомобилей.
3. Безопасность дорожного движения. Правила безопасного вождения в сложных метеорологических условиях
4. Информационная безопасность. Виды и свойства информации. Приемы рекламного воздействия.
5. Информационная безопасность. Компьютерные преступления. Интернет мошенничество.
6. Безопасность дорожного движения. Правила поведения при попадании в ДТП.
7. Информационная безопасность. Идентификация и аутентификация пользователей. Компьютерная биометрия.
8. Приемы эффективной самообороны. Пределы необходимой самообороны.
9. Приемы эффективной самообороны. Гражданское оружие (газовое, травматическое, электрическое).
10. Виды ионизирующих излучений. Поглощенная, эффективная и эквивалентная дозы.

11. Острая и хроническая лучевая болезнь. Йодная профилактика.
12. Безопасность при проведении экскурсий и походов.
13. Биосоциальные опасности. Карантин, обсервация.
14. Способы передачи инфекционных заболеваний. Дезинфекция, дератизация, дезинсекция.
15. Основные и опасные факторы среды. Психология поведения человека в экстремальных ситуациях.
16. Стихийные бедствия. Типы стихийных бедствий, Меры по предотвращению и ликвидации последствий ЧС стихийного характера.
17. ЧС техногенного характера. Типы ЧС по масштабам последствий.
18. Причины возникновения аварий и катастроф. Основные типы аварий.
19. Пожар. Основные правила пожарной безопасности, средства пожаротушения.
20. Аварии с выбросом радиоактивных веществ, действия населения в зоне радиоактивного заражения.
21. Землетрясения, действие населения в зоне землетрясения.
22. Наводнения. Причины и типы наводнений.
23. ЧС локального характера в природе, факторы, определяющие продолжительность и успех автономного выживания. Правила безопасного поведения в природных условиях.
24. ЧС криминального характера. Правила поведения в криминогенной ситуации. Средства самообороны и ее пределы.
25. Экология и экологическая безопасность жизнедеятельности человека. Качество среды по отношению к человеку
26. Поведение в завале при разрушении зданий.
27. Последовательность действий при спасении утопающих.
28. Действия по спасению и самоспасению при попадании в полынью. Правила прохода по льду водоемов.
29. Средства и способы подачи сигналов бедствия.
30. Бури, ураганы, смерчи. Действия населения при штормовом предупреждении и во время стихии.
31. Приемы ориентирования на местности.
32. Организация убежища, добывание пищи и воды при вынужденной автономии в природе.
33. Действия при авариях на городском и автомобильном транспорте. Правила безопасного поведения при пользовании общественным транспортом.
34. ЧС на ж/д транспорте. Правила безопасности и действия в аварийной ситуации.
35. Аварии на воздушном транспорте. Правила безопасности и поведение в случае аварийной посадки.
36. Социально-политические экстремальные ситуации. Правила безопасного поведения на митингах и демонстрациях.
37. Правила поведения с незнакомыми людьми, поведение в напряженных ситуациях, защита от мошенников.
38. Действия при сексуальных домогательствах и угрозе изнасилования.
39. Пожар дома. Меры предупреждения. Причины возникновения. Правила безопасного поведения при пожаре и угрозе взрывов.
40. Структура и задачи РСЧС и ГО.
41. Сильно действующие ядовитые вещества. Действие в зоне химического заражения.
42. Действие в зоне заражения или аварии с выбросом хлора.
43. Действие в зоне заражения или аварии с выбросом аммиака.
44. Средства коллективной защиты (убежища, простейшие укрытия, БВУ).

45. Средства индивидуальной защиты органов дыхания (противогазы, респираторы, самоспасатели, ватно-марлевые повязки)
46. Средства защиты кожи.
47. Принципы и способы эвакуации населения.
48. Дезактивация, ее способы и средства.
49. Дегазация, ее способы и средства.
50. Дезинфекция, ее способы и средства.
51. Понятие о виктимности поведения (примеры виктимного поведения, виктимных жестов и предметов).
52. Опасность, категории опасностей (природные, от жизнедеятельности). Решение проблем безопасности.
53. Аварии на транспорте и их причины. Соблюдение ПДД. Роль педагога в обучении детей ПДД.
54. Меры пожарной безопасности в школе. Действия учителя при возникновении пожара в здании школы и при эвакуации детей.
55. Действие экологического фактора на живой организм. Закон оптимума. Понятие об опасных, вредных и травмирующих факторах.
56. Меры защиты жилья от квартирных воров.
57. Правила поведения вблизи водоемов, во время купания, при переходе вброд. Спасение утопающих.
58. Действия учителя и персонала школы при угрозе террористического акта и при обнаружении в здании взрывного устройства.
59. Действия человека в случае захвата его в заложники.
60. Безопасность во время грозы, оказание помощи при поражении молнией.
61. Поведение в толпе и при панике.
62. Оказание первой помощи при проведении экскурсий со школьниками и выездов на природу (обморок, солнечный и тепловой удар, защита от переохлаждения, укусы насекомых и клещей, укусы змей, мозоли и др).
63. Оповещение в чрезвычайных ситуациях. Действие по сигналу «Внимание всем!».
64. Действия населения в зоне наводнения.
65. Биолого-социальные стихийные бедствия.
66. Геологические стихийные бедствия.
67. Метеорологические стихийные бедствия.
68. Гелиофизические стихийные бедствия.
69. Гидродинамическая авария и действия населения в зоне аварии.
70. Общий алгоритм поведения в ЧС. Основные правила безопасного поведения.

Руководствуясь положениями статьи 47 и статьи 48 Федерального закона от 29 декабря 2012 г. N 273-ФЗ "Об образовании в Российской Федерации" научно-педагогические работники и иные лица, привлекаемые университетом к реализации данной образовательной программы, пользуются предоставленными академическими правами и свободами в части свободы преподавания, свободы от вмешательства в профессиональную деятельность; свободы выбора и использования педагогически обоснованных форм, средств, методов обучения и воспитания; права на творческую инициативу, разработку и применение авторских программ и методов обучения и воспитания в пределах реализуемой образовательной программы и отдельной дисциплины.

Исходя из рамок, установленных учебным планом по трудоемкости и видам учебной работы по дисциплине, преподаватель самостоятельно выбирает тематику занятий по формам и количеству часов проведения контактной работы: лекции и иные учебные занятия, предусматривающие преимущественную передачу учебной информации

преподавателем и (или) занятия семинарского типа (семинары, практические занятия, практикумы, лабораторные работы, коллоквиумы и иные аналогичные занятия), и (или) групповые консультации, и (или) индивидуальную работу обучающихся с преподавателем, в том числе индивидуальные консультации (по курсовым работам/проектам – при наличии курсовой работы/проекта по данной дисциплине в учебном плане).

Рекомендуемая тематика занятий максимально полно реализуется в контактной работе со студентами очной формы обучения. В случае реализации образовательной программы в заочной / очно-заочной форме трудоемкость дисциплины сохраняется, однако объем учебного материала в значительной части осваивается студентами в форме самостоятельной работы. При этом требования к ожидаемым образовательным результатам студентов по данной дисциплине не зависят от формы реализации образовательной программы.

7. Учебно-методическое и информационное обеспечение дисциплины:

литература:

1. Безопасность жизнедеятельности : учебник : [16+] / под ред. Е.И. Холостовой, О.Г. Прохоровой. – 2-е изд. – Москва : Дашков и К°, 2019. – 453 с. : ил. – (Учебные издания для бакалавров). – Режим доступа: по подписке. – URL: http://biblioclub.ru/index.php?page=book&id=573161 (дата обращения: 03.08.2020). – Библиогр. в кн. – ISBN 978-5-394-03216-5
2. Безопасность жизнедеятельности : учебное пособие / ред. Л.А. Муравей. – 2-е изд., перераб. и доп. – Москва : Юнити, 2015. – 431 с. – Режим доступа: по подписке. – URL: http://biblioclub.ru/index.php?page=book&id=119542 (дата обращения: 03.08.2020). – ISBN 5-238-00352-8
3. Горбаткова Е.Ю. Программное обеспечение для оценки условий и образа жизни студентов вузов / Свидетельство о государственной регистрации ПрЭВМ, рег. № 2020614672 от 20.04.2020. — М.:Роспатент, 2020.
4. Сергеев, В.С. Безопасность жизнедеятельности : учебное пособие : [16+] / В.С. Сергеев. – Москва : Владос, 2018. – 481 с. : табл. – (Учебник для вузов (бакалавриат)). – Режим доступа: по подписке. – URL: http://biblioclub.ru/index.php?page=book&id=486156 (дата обращения: 03.08.2020). – Библиогр. в кн. – ISBN 978-5-906992-88-8

программное обеспечение:

Операционные системы: Astra Linux (Россия), Ubuntu (свободно распространяемое ПО) / MS Windows / пр.

Веб-браузер: Mozilla Firefox (свободно распространяемое ПО) / пр.

Офисный пакет: "Мой офис" (Россия), LibreOffice (свободно распространяемое ПО) / MS Office /пр.: текстовый редактор, табличный процессор (создание таблиц), программа подготовки презентаций, графический редактор.

базы данных, информационно-справочные материалы и поисковые системы:

1. http://www.consultant.ru
2. http://www.garant.ru
3. http://fgosvo.ru
4. https://gkchs.bashkortostan.ru/
5. https://rkn.gov.ru/

8. Материально-техническое обеспечение дисциплины:

Для проведения занятий лекционного типа используются специальные помещения (учебные аудитории), оборудованные техническими средствами обучения – мультимедийной проекционной техникой.

Для проведения занятий лекционного типа используются наборы демонстрационного оборудования, презентационные и мультимедийные материалы.

Для проведения занятий семинарского типа, консультаций, текущего контроля и промежуточной аттестации достаточно специальных помещений (учебных аудиторий), оборудованных специализированной мебелью (для обучающихся), меловой / маркерной доской.

Для проведения лабораторных работ используются приборы радиационного и химического контроля, люксметры, тонометры, огнетушители, средства индивидуальной защиты (противогазы, респираторы, ПТМ, ОЗК и др.), КИМГЗ, медицинские аптечки, индивидуальные химические пакеты, устройство для выживания в дикой природе, компасы и др.

Для организации самостоятельной работы обучающимся предоставляются помещения, оснащенные компьютерной техникой с возможностью подключения к сети «Интернет» и обеспечением доступа в электронную информационно-образовательную среду университета.

Для обучения инвалидов и лиц с ограниченными возможностями здоровья университетом могут быть представлены специализированные средства обучения, в том числе технические средства коллективного и индивидуального пользования:

– **Оборудование для лиц с нарушением зрения:** Портативный ручной видео увеличитель Ruby; Принтер для печати рельефно-точечным шрифтом Брайля; Тактильный дисплей Брайля Focus 40 Blue; Электронная пишущая машинка Twen T180+ с дополнительной установкой шрифта Брайля;

– **Оборудование для лиц с нарушением слуха и речи:** Речевой компьютерный тренажер Дэльфа-142.1; Аппарат слуховой электронный воздушного звукопроведения заушного типа У-01 «Исток»; Аудиометр автоматизированный АА – 02; Портативная информационная индукционная система для слабослышащих «Исток» А2; Индуктор заушный;

– **Оборудование для лиц с нарушением ОДА:** Приспособление для письма Writing-Bird; Специализированная мышь для лиц с нарушениями опорно-двигательного аппарата - джойстик компьютерный инклюзивный Optima Joystick; Специализированная клавиатура с большими кнопками для лиц с заболеваниями опорно-двигательного аппарата и слабовидящими людьми.

9. Методические рекомендации по изучению дисциплины

Преподавание дисциплины нацелено на повышение гуманистической направленности подготовки выпускников педвузов, как будущих учителей и базируется на знаниях, умениях и навыках, получаемых ими при изучении других гуманитарных и естественно-научных дисциплин.

При проведении занятий педагогами должны соблюдается единство терминологии, классификаций и обозначений в соответствии с действующими международными и

государственными стандартами с учетом достижений науки и социальной сферы в области безопасности жизнедеятельности. По мере изучения разделов и тем дисциплины необходимо обращать постоянное внимание на ее прикладной характер, указывать, где и когда изучаемые теоретические положения, и практические навыки могут использоваться в будущей практической деятельности студентов.

В ходе изучения дисциплины у студентов необходимо сформировать потребность в использовании полученных знаний о безопасности жизнедеятельности не только в своей повседневной жизни, но и в будущей профессиональной и культурно-просветительской деятельности.

Реализация воспитательных целей дисциплины должна способствовать формированию у студентов осознания ценности жизни и здоровья, развитию социально-личностных качеств, способствующих их творческой активности, общекультурному росту, ответственности, самостоятельности, гражданственности, приверженности этическим ценностям, толерантности, коммуникативности, настойчивости в достижении цели.

В случае организации учебной работы с использованием дистанционных образовательных технологий занятия проводятся в электронной информационно-образовательной среде университета на сайтах дистанционного обучения https://sdo.bspu.ru (сайт для студентов заочной формы обучения) и https://osdo.bspu.ru (сайт для студентов очной и очно-заочной форм обучения). Инструкции для работы в системе дистанционного обучения для преподавателей и студентов размещены на сайтах дистанционного обучения.

10. Требования к промежуточной аттестации и оценочные материалы для ее проведения

Промежуточная аттестация выполняется в форме экзамена.

Оценочные материалы текущего контроля и промежуточной аттестации представлены эссе, тестовыми заданиями по темам, ситуационными и расчетными заданиями, экзаменационными вопросами.

Для выполнения эссе каждому студенту необходимо самостоятельно сформулировать и выбрать тему в рамках единого направления «Современные проблемы безопасности жизнедеятельности». Эссе должно быть написано самостоятельно. Использованные при написании источники (если есть) должны быть указаны в конце текса.

Примерные тестовые задания:

Вопросы с одним вариантом ответа

1. Система государственных или местных мероприятий, обеспечивающая предупреждение распространения инфекционных заболеваний человека и животных, путем изоляции больных, запретом въезда и выезда из зоны, пораженной инфекцией и др.
   а. профилактика;
   б. очаговая дезинфекция;
   в. дезинфекция;
   г. карантин.
2. Факторы, которые могут в определенных условиях стать причиной заболевания или снижения работоспособности называются…
   а. интенсивными
   б. опасными
   в. вредными
   г. рискованными

3. Концентрация вещества, которая при ежедневном воздействии на человека в течение длительного времени не вызывает патологических изменений или заболеваний называется ___.
   а. оптимальной;
   б. ПДК;
   в. токсическим порогом;
   г. токсодозой.
4. Неспецифическая (общая) реакция организма на воздействие (физическое или психологическое), нарушающее его гомеостаз, приводящее к истощению нервной системы организма (или организма в целом), называется

   а. Стресс
   б. Паника
   в. Апатия
   г. Фрустрация

Вопросы со множественным выбором

Основными причинами аварий и катастроф являются:

а. вспышки на солнце
б. грубые нарушения требований техники безопасности
в. износ оборудования, старение и коррозия конструкций
г. производственные или конструкторские ошибки
д. заблокированные пожарные выходы
е. отсутствие планов эвакуации

Что не разрешается делать при нахождении в зоне радиоактивного заражения:

а. принимать пищу
б. пить и курить
в. купаться в открытых водоемах
г. осуществлять медицинскую профилактику поражений ионизирующими излучениями

Вопросы на установление соответствия

1.	**А)** Министерство Российской Федерации по делам гражданской обороны, чрезвычайным ситуациям и ликвидации последствий стихийных бедствий
2.	**Б)** Служба внешней разведки Российской Федерации

3.	**В)** Министерство внутренних дел Российской Федерации
4.	**Г)** Национальный антитеррористический комитет

Вопросы на дополнение

1. Метод, посредством которого организованная группа или партия стремятся достичь провозглашенных ею целей через систематическое использование насилия, называется _____.

2. Вследствие подводных землетрясений возникают волны большой длины и высоты, которые называются _____.

3. Дайте название определению:

_____ – это скопление в воздухе, непосредственно над поверхностью земли продуктов конденсации в виде капель, ледяных кристаллов или их смеси.

Примеры ситуационных заданий

Самолет терпит крушение над Атлантикой. Экипаж успевает послать на землю сигнал SOS и свои координаты. Стюардесса сообщает пассажирам о сложившейся на борту ситуации и дает им указания.

Какие это рекомендации? Как должны вести себя пассажиры в данной ситуации?

В вагоне поезда возник пожар. В купе появился едкий дым.

Как должны повести себя пассажиры в данной ситуации, если возгорание не удалось сразу локализовать и устранить?

Ваш сосед по комнате в общежитии ощущает недомогание, которое сопровождается резким подъемом температуры. Он жалуется на головные боли, на конъюнктивах и лице заметна гиперемия. Вы вспоминаете, что примерно 2 недели назад во время похода в него впился клещ, которого удалось вытащить самостоятельно.

Какой (предположительно) диагноз можно поставить по данным симптомам? Стоит ли вызвать врача? Какие правила и меры предосторожности следует соблюдать при удалении клеща?

Примеры расчетных заданий

Задача 1

Рассчитайте величину эквивалентной дозы, которую получат люди на радиационно-загрязненной территории в течение определенного времени (№ варианта см. в табл. 1)

Сделайте вывод (степень лучевой болезни/летальная доза)

Острая лучевая болезнь (ОЛБ) – проявляется как при внешнем, так и при внутреннем облучении. В случае однократного равномерного внешнего облучения ОЛБ подразделяется на четыре степени:

I – легкая (D = 1-2 Зв) смертельный эффект отсутствует.

II – средняя (D = 2-4 Зв) через 2-6 недель после облучения смертельный исход возможен в 20% случаев.

III – тяжелая (D = 4-6 Зв) средняя летальная доза – в течение 30 дней возможен летальный исход в 50% случаев.

IV – крайней тяжести (D > 6 Зв) – абсолютно смертельная доза – в 100% случаев наступает смерть от кровоизлияний или от инфекционных заболеваний вследствие потери иммунитета (при отсутствии лечения). При лечении смертельный исход может быть исключен даже при дозах около 10 Гр.

Таблица 1

№ Варианта	Время экспозиции (t)	Доза облучения (P_0), Р/ч
1	2	45
2	4	28
3	5	16
4	10	13
5	18	33
6	5	65
7	9	11

Дано:

P_0=32 Р/ч; t=8 ч; α = 25 %; β = 25 %; γ = 25 %; η_o = 25 %. Д -?

Решение:

$$Д_{эксп.} = \frac{P_0 + P_t}{2} \times t \quad ; \qquad P_t = \frac{P_o}{\sqrt{t}}$$

$$P_t = \frac{32}{8^{0.5}} = \frac{32}{\sqrt{8}} = \frac{32}{2.83} = 11.3$$

$$Д_{эксп.} = \frac{32 + 11,3}{2} \times 8 = \frac{43,3}{2} \times 8 = 173,2P$$

$Д_{эксп.}$= 0,877 * $Д_{погл.}$

$$Д_{погл.} = \frac{173,2}{0,877} = 197,5P \qquad \text{- 100 \%}$$

197,5 × 25 % = 49,4 Р

$Д_{экв.}$ = ΣQ×$Д_{погл.}$, где

Q– коэффициент качества показывает во сколько раз данный вид излучения превосходит рентгеновское по биологическому воздействию при одинаковой величине поглощенной дозы.

Коэффициент качества равен:

α = 20; β = 1; γ = 1; η_o = 5.

$$Д_{экв.} = 20 \cdot 49,4 + 1 \cdot 49,4 + 1 \cdot 49,4 + 5 \cdot 49,4 = 988 + 49,4 + 49,4 + 247 = 1333,8бер = \underline{13,3}Зв.$$

1 Зв. = 100 бэр.

Вывод: Данная доза значительно превосходит летальную 13,3 > 6 Зв.

Примерные экзаменационные вопросы

1. Понятие о безопасности и здоровье человека. Опасности и их классификация. Сферы государственной безопасности.

2. Понятие о ЧС, Российская система предупреждения и действий в чрезвычайной ситуации. (РСЧС). Роль и задачи единой государственной системы предупреждения и ликвидации ЧС. Организация оповещения и информирование населения при угрозе ЧС.
3. Понятие гражданской обороны (ГО), ее роль и место в системе национальной безопасности.
4. Понятие риска. Допустимый и приемлемый риск и его величины.
5. Биотические и абиотические факторы среды. Закон оптимума. Взаимодействие человека и окружающей среды.
6. Классификация условий труда по тяжести и напряженности трудового процесса. Классификация условий труда по факторам производственной среды.
7. Основные проблемы качества окружающей среды и экологическая безопасность.
8. Вредные и опасные факторы производственной среды. гигиенические нормативы рабочих мест. Понятие тяжести и напряженности трудового процесса.
9. Потенциально аварийно-опасные объекты в республике Башкортостан. Действие населения в зоне химической и радиационной аварии. Действие по сигналу «Внимание всем!», организация защиты и эвакуации детей в чрезвычайных ситуациях.
10. Использование средств коллективной защиты и организация мероприятий по обеспечению безопасности при пожаре и других в чрезвычайных ситуациях.
11. Связь со службами экстренного реагирования и передача им исчерпывающей информации о происшествии.
12. Правила поведения в зоне землетрясения, наводнения, метеорологических и др. природных опасностей.
13. Биологические ЧС. Понятие об эпидемии, эпизоотии, эпифитотии.
14. Ситуации локального характера в природе. Способы автономного выживания. Факторы, определяющие успех выживания в автономных условиях.
15. Правила организации бивуака. Типы костров. Способы добычи воды и пищи. Ориентирование по астрономическим и местным признакам.
16. Способы передачи инфекционных заболеваний и их профилактика. Дезинфекция, дезинсекция, дератизация. Клещевой энцефалит, Covid-19, ГЛПС и защита от них. Пандемия ВИЧ. Пути передачи и профилактика ВИЧ.
17. Толпа и ее виды (случайная, экспрессивная, действующая). Групповая психология. Характерные черты паники. Безопасное поведение на митингах, демонстрациях.
18. Психические процессы, свойства и состояния, влияющие на безопасность. Виды и условия трудовой деятельности. Психология поведения человека в ЧС.
19. Формы девиантного поведения. Криминогенные опасности. Обстоятельства, исключающие преступность деяния. Пределы необходимой самообороны.
20. Проблемы и перспективы развития современного информационного общества. Классификация информационных угроз в современном обществе. Понятие информационных войн. Борьба с клеветой, слухами и дезинформацией.
21. Проблемы безопасности, связанные с информатизацией современного общества. Идентификация, аутентификация и компьютерная биометрия. Защита персональных данных
22. Безопасность дорожного движения. Правила поведения при попадании в ДТП.
23. Виды ионизирующих излучений. Поглощенная, эффективная и эквивалентная дозы.
24. Острая и хроническая лучевая болезнь. Йодная профилактика.
25. Биосоциальные опасности. Карантин, обсервация.

26. Способы передачи инфекционных заболеваний. Дезинфекция, дератизация, дезинсекция.
27. Стихийные бедствия. Типы стихийных бедствий, Меры по предотвращению и ликвидации последствий ЧС стихийного характера.
28. ЧС техногенного характера. Типы ЧС по масштабам последствий.
29. Причины возникновения аварий и катастроф. Основные типы аварий.
30. Пожар. Основные правила пожарной безопасности, средства пожаротушения.
31. Аварии с выбросом радиоактивных веществ, действия населения в зоне радиоактивного заражения.
32. Поведение в завале при разрушении зданий.
33. Действия по спасению и самоспасению при попадании в полынью. Правила прохода по льду водоемов.
34. ЧС на ж/д транспорте. Правила безопасности и действия в аварийной ситуации. Аварии на воздушном транспорте. Правила безопасности и поведение в случае аварийной посадки.
35. Действия при сексуальных домогательствах и угрозе изнасилования.
36. Пожар дома. Меры предупреждения. Причины возникновения. Правила безопасного поведения при пожаре и угрозе взрывов.
37. Структура и задачи РСЧС и ГО.
38. Сильно действующие ядовитые вещества. Действие в зоне химического заражения.
39. Действие в зоне заражения или аварии с выбросом хлора. Действие в зоне заражения или аварии с выбросом аммиака.
40. Средства коллективной защиты (убежища, простейшие укрытия, БВУ).
41. Средства индивидуальной защиты органов дыхания (противогазы, респираторы, самоспасатели, ватно-марлевые повязки)
42. Принципы и способы эвакуации населения.
43. Дезактивация и дегазация, способы и средства.
44. Дезинфекция, ее способы и средства.
45. Понятие о виктимности поведения (примеры виктимного поведения, виктимных жестов и предметов).
46. Меры пожарной безопасности в здании. Действия сотрудника при возникновении пожара в здании и при эвакуации.
47. Действия сотрудника и персонала организации при угрозе террористического акта и при обнаружении в здании взрывного устройства.
48. Действия человека в случае захвата его в заложники.
49. Безопасность во время грозы, оказание помощи при поражении молнией.
50. Оказание первой помощи при проведении экскурсий и выездов на природу (обморок, солнечный и тепловой удар, защита от переохлаждения, укусы насекомых и клещей, укусы змей, мозоли и др).

В полном объеме оценочные материалы хранятся на кафедре, реализующей данную дисциплину. Оценочные материалы с автоматизированной проверкой результатов обучения размещаются в электронной информационно-образовательной среде университета на сайтах дистанционного обучения https://sdo.bspu.ru (сайт для студентов заочной формы обучения) и https://osdo.bspu.ru (сайт для студентов очной и очно-заочной форм обучения)

Планируемые уровни сформированности компетенций обучающихся

и критерии оценивания

Уровни	Содержательное описание уровня	Основные признаки выделения уровня (этапы формирования компетенции, критерии оценки сформированности)	Пятибалльная шкала (академическая) оценка	БРС, % освоения (рейтинговая оценка)
Повышенный	Творческая деятельность	*Включает нижестоящий уровень.* Умение самостоятельно принимать решение, решать проблему/задачу теоретического или прикладного характера на основе изученных методов, приемов, технологий.	Отлично	90-100
Базовый	Применение знаний и умений в более широких контекстах учебной и профессиональной деятельности, нежели по образцу, с большей степенью самостоятельности и инициативы	*Включает нижестоящий уровень.* Способность собирать, систематизировать, анализировать и грамотно использовать информацию из самостоятельно найденных теоретических источников и иллюстрировать ими теоретические положения или обосновывать практику применения.	Хорошо	70-89,9
Удовлетворительный (достаточный)	Репродуктивная деятельность	Изложение в пределах задач курса теоретически и практически контролируемого материала	Удовлетворительно	50-69,9
Недостаточный	Отсутствие признаков удовлетворительного уровня		Неудовлетворительно	Менее 50

Результаты текущего контроля и промежуточной аттестации в соответствии с применяемой университетом балльно-рейтинговой системой оценки качества образования вносятся в электронные ведомости и таким образом отображаются в электронном портфолио студента в электронной информационно-образовательной среде университета. Результаты промежуточной аттестации (кроме неудовлетворительных) вносятся и в зачетные книжки студентов.

Разработчик:
канд. биол. наук, доцент кафедры охраны здоровья и безопасности жизнедеятельности Кабиров Т.Р.

Эксперты:
канд. технич. наук, доцент кафедры экономико-правового обеспечения безопасности БашГУ А.А.Нурутдинов
канд. пед. наук, доцент кафедры охраны здоровья и безопасности жизнедеятельности

Е.Ю.Горбаткова

МИНПРОСВЕЩЕНИЯ РОССИИ
ФГБОУ ВО «Башкирский государственный педагогический университет
им. М. Акмуллы»

РАБОЧАЯ ПРОГРАММА ДИСЦИПЛИНЫ

Б1.О.02.04 ПРОФИЛАКТИКА АДДИКТИВНОГО И ДЕЛИНКВЕНТНОГО ПОВЕДЕНИЯ

для направлений подготовки

44.03.05 Педагогическое образование (с двумя профилями подготовки)
44.03.01 Педагогическое образование

для всех профилей подготовки

квалификация выпускника: бакалавр

1. **Целью дисциплины** является развитие универсальных компетенций:

- способность создавать и поддерживать в повседневной жизни и в профессиональной деятельности безопасные условия жизнедеятельности для сохранения природной среды, обеспечения устойчивого развития общества, в том числе при угрозе и возникновении чрезвычайных ситуаций и военных конфликтов (УК- 8);

индикаторы достижения:

- оценивает факторы риска, умеет обеспечивать личную безопасность и безопасность окружающих в повседневной жизни и в профессиональной деятельности (УК-8.1);

- знает и может применять методы защиты в чрезвычайных ситуациях и в условиях военных конфликтов, формирует культуру безопасного и ответственного поведения (УК.8.2);

- способность формировать нетерпимое отношение к коррупционному поведению (УК-10);

индикаторы достижения:

- понимает социально-экономические причины коррупции, принципы, цели и формы борьбы с проявлениями коррупционного поведения (УК-10.1)

- идентифицирует и оценивает коррупционные риски, демонстрирует способность противодействовать коррупционному поведению (УК 10.2).

2. Трудоемкость учебной дисциплины зафиксирована учебным планом соответствующей основной профессиональной образовательной программы, выражается в зачетных единицах. Одна зачетная единица равна 36 академическим часам продолжительностью 45 минут (27 астрономическим часам по 60 минут) и включает часы контактной работы и часы самостоятельной работы студента, в том числе часы, отводимые на процедуры контроля и подготовку к ним.

3. Место дисциплины в структуре основной образовательной программы:

Дисциплина «Профилактика аддиктивного и делинквентного поведения» относится к обязательной части учебного плана, к модулю «Здоровьесберегающий».

4. Планируемые результаты обучения по дисциплине, обеспечивающие достижение планируемых результатов освоения образовательной программы:

В результате изучения дисциплины студент должен:

Знать:

- основные нормативно-правовые акты в области обеспечения безопасности жизнедеятельности, противодействия коррупции;
- факторы риска формирования аддиктивного и делинквентного поведения;
- основные формы и проявления коррупции.

Уметь:

- выявлять факторы риска формирования аддиктивного и делинквентного поведения обучающихся;
- использовать различные методы, средства, технологии, в том числе информационные, для первичной профилактики различных видов аддикций и правонарушений;

Владеть:

- технологиями, методами и формами активной профилактической работы по предупреждению различных видов аддиктивного и делинквентного поведения;
- навыками взаимодействия по формированию личности безопасного типа поведения.

5. Виды учебной работы по дисциплине зафиксированы учебным планом основной профессиональной образовательной программы по указанному направлению и

профилю, выражаются в академических часах.

Часы контактной работы и самостоятельной работы студента и часы, отводимые на процедуры контроля, могут различаться в учебных планах ОПОП по формам обучения.

Объем контактной работы включает часы контактной аудиторной работы (лекции/практические занятия/ лабораторные работы), контактной внеаудиторной работы (контроль самостоятельной работы), часы контактной работы в период аттестации. Контактная работа, в том числе может проводиться посредством электронной информационно-образовательной среды университета с использованием ресурсов сети Интернет и дистанционных технологий, на сайте https://osdo.bspu.ru.и https://sdo.bspu.ru.

6. Содержание дисциплины

Содержание разделов дисциплины

№	Наименование раздела дисциплины	Содержание раздела
1.	Современные представления о формировании аддиктивного поведения	Состояние проблемы в России и за рубежом. Понятийный аппарат, цели и задачи аддиктологии и превентологии. Закономерности формирования зависимости. Этапы становления аддиктивного поведения. Особенности подросткового возраста как фактора риска формирования аддиктивного поведения. Роль семьи в формировании зависимого поведения (созависимость). Факторы риска, механизм формирования аддикции и клинические проявления.
2.	Виды аддикций	Химические: никотиновые (снюс, насвай, табакокурение), алкоголизм, наркомания, токсикомания и пр. нехимическиеаддикции: (гемблинг, компьютерная зависимость, работоголизм, информационная зависимость и др.):
3.	Профилактическая деятельность в связи с проблемой аддиктивного поведения молодежи	Технологии первичной, вторичной и третичной профилактики. Модели профилактической работы в РФ и за рубежом. Проблемы противодействия дальнейшему развитию наркотизма в России и РБ. Стратегия государственной антинаркотической политики РФ до 2020г. Этапы профилактической деятельности (диагностический, информационно-просветительский, тренинги личностного роста).
4.	Организация профилактической работы в образовательной среде	Реализация профилактических вмешательств в условиях образовательных учреждений в свете «Концепция профилактики злоупотребления психоактивными веществами в образовательной среде» и «Концепция профилактики употребления психоактивных веществ в образовательной среде». Цели, задачи и принципы профилактики употребления психоактивных веществ (ПАВ). Технологии профилактики употребления ПАВ в образовательной среде. Формы и методы педагогической профилактики аддиктивного поведения. Организация профилактической работы с родителями и учителями. Роль наркопостовв образовательных организациях в первичной профилактике химических зависимостей. Проектирование профилактических программ.
5.	Делинквентное поведение	Противоправное поведение. Правонарушения: общие понятия, терминология, распространенность.

		Систематизация (классификация) правонарушений. Профилактика коррупции в образовательной среде. Роль интернет в профилактике делинквентного поведения (бомбардировка белым контентом).

Рекомендуемая тематика учебных занятий в форме контактной работы:

Рекомендуемая тематика учебных занятий лекционного типа (предусматривающих преимущественную передачу учебной информации преподавателями):

Тема 1. Современные представления о формировании аддиктивного и делинквентного поведения.

Тема 2. Виды аддикций.

Тема 3. Профилактическая деятельность в связи с проблемой аддиктивного и делинквентного поведения молодёжи.

Тема 4. Организация профилактической работы в образовательной среде по предупреждению различных видов аддиктивного и делинквентного поведения.

Тема 5. Профилактика коррупции в образовательных учреждениях.

Рекомендуемый перечень тем лабораторных работ

№ п/п	Наименование раздела дисциплины	Тема лабораторной работы
1	Виды аддикций	Проявления и факторы риска химических и нехимических аддикций у детей и молодёжи. Интерактивная форма в виде игры «Спорные утверждения»
2	Профилактическая деятельность в связи с проблемой аддиктивного поведения молодежи	Профилактика: ее сущность и виды. Разработка сценария классного часа по проблемам аддикций.
3	Профилактическая деятельность в связи с проблемой аддиктивного поведения молодежи	Здоровый образ жизни – альтернатива употреблению психоактивных веществ. Тест на склонность к потреблению ПАВ.
4	Организация профилактической работы в образовательной среде	Проектная деятельность при организации профилактической работы. Разработка проекта по профилактике аддикций в образовательной среде (работа в малых группах).
5	Делинквентное поведение	Методики диагностики агрессивного поведения и склонности к правонарушениям. Коррупция в образовательной среде. Проведение самодиагностики по методике «Диагностика показателей и форм агрессии Басса-Дарки». Решение ситуационных задач.

Требования к самостоятельной работе студентов по освоению дисциплины

1. Законспектировать законы и нормативные документы, регламентирующие деятельность по профилактике аддиктивного и делинквентного поведения:

1) Стратегия государственной антинаркотической политики России до 2030 года.
2) Федеральный закон от 29 декабря 2012 г. N 273-ФЗ "Об образовании в Российской Федерации"
3) Федеральный закон «О противодействии коррупции» от 25.12.2008г №273.
4) Федеральный закон РФ «Об основных гарантиях прав ребенка в Российской Федерации» № 123-ФЗ от 24.06.1998 г.»;

5) Федеральный закон РФ "О наркотических средствах и психотропных веществах» от 08.01.1998 г. № 3-ФЗ.
6) Федеральный закон "О психиатрической помощи и гарантиях прав граждан при ее оказании от 02.07.1992 г. № 3185-1.
7) Федеральный закон «Об основах системы профилактики безнадзорности и правонарушений несовершеннолетних» от 24 июня 1999г. № 120-ФЗ.
8) Приказ Минобразования РФ от 28 февраля 2000 г. № 619 «О концепции профилактики злоупотребления психоактивными веществами в образовательной среде».
9) Уголовный кодекс Российской Федерации (УК РФ).

2. Составить словарь терминов:

Абстинентный синдром. Алкоголизм. Агрессия Адаптация. Аддикция. Адиктивное поведение. Акцентуации характера. Арт-терапия (терапия творчеством). Аффект. Аффективный. Бьюти-терапия. Группа риска. Деградация личности. Делинквентное поведение. Детоксикация. Депрессия. Идентификация. Импульсивность. Интеллект. Интеракция. Инфантильность. Инфомания. Клептомания. Компенсация. Комплекс неполноценности. Компульсивное влечение. Ко-терапевт (со-терапевт). Копинг-профилактика. Лудомания. Наркологическая служба. Наркология. Наркоман. Наркомания. Наркотики. Отклоняющееся (девиантное) поведение. Патохарактерологическое поведение. Профилактика первичная. Профилактика вторичная Профилактика третичная. Превенция. Превентология. Психическая зависимость. Психопатологическое поведение. Преморбид. Психоактивные вещества (ПАВ). Работоголизм. Реабилитация. Реакции эмансипации. Реакции увлечения. Реакция имитации. Реакция группирования со сверстниками. Регрессия личности. Ригидность. Синдром зависимости. Созависимость.

Токсикомания. Толерантность. Физическая зависимость. Фрустрация. Эйфория. Я –концепция

3. Подготовить реферативные сообщения с презентационным материалом.
4. Подготовить эссе на тему «Факторы риска, способствующие формированию зависимого и девиантного поведения у подростков».
5. Подготовить проектные задания по профилактике аддиктивного, делинквентного и коррупционного поведения. **Тема проекта:** «Проектирование профилактической программы в условиях образовательного учреждения». По уровням, на выбор.

Примерная тематика рефератов для самостоятельных работ

1. Зависимое поведение: история термина.
2. Определение «аддиктивное поведение», виды и уровни.
3. Основные виды зависимого поведения, определения, характеристика.
4. Характеристика объективных факторов зависимого поведения несовершеннолетних.
5. Субъективные факторы поведенческих зависимостей.
6. Механизм формирования зависимого поведения, содержание этапов.
7. Созависимое поведение: определение, причины, виды, способы профилактики.
8. Наркотическая аддикция.
9. Токсикомания.
10. Лекарственная аддикция.
11. Игровые аддикции.
12. Трудоголизм.
13. Компьютерная аддикция.
14. Секс-аддикции.
15. Пищевые зависимости.

16. Эмоциональные аддикции.
17. Телезависимость.
18. Зависимость от физических упражнений.
19. Гемблинг.
20. Шопинг.
21. Гаджет.
22. Лудомания.
23. Анорексия.
24. Булимия.
25. Интернет-зависимость.
26. Религиозные зависимости.
27. Сущность и виды коррупционного поведения.
28. Профилактика коррупции в образовательной среде.

Руководствуясь положениями статьи 47 и статьи 48 Федерального закона от 29 декабря 2012 г. N 273-ФЗ "Об образовании в Российской Федерации" научно-педагогические работники и иные лица, привлекаемые университетом к реализации данной образовательной программы, пользуются предоставленными академическими правами и свободами в части свободы преподавания, свободы от вмешательства в профессиональную деятельность; свободы выбора и использования педагогически обоснованных форм, средств, методов обучения и воспитания; права на творческую инициативу, разработку и применение авторских программ и методов обучения и воспитания в пределах реализуемой образовательной программы и отдельной дисциплины.

Исходя из рамок, установленных учебным планом по трудоемкости и видам учебной работы по дисциплине, преподаватель самостоятельно выбирает тематику занятий по формам и количеству часов проведения контактной работы: лекции и иные учебные занятия, предусматривающие преимущественную передачу учебной информации преподавателем и (или) занятия семинарского типа (семинары, практические занятия, практикумы, лабораторные работы, коллоквиумы и иные аналогичные занятия), и (или) групповые консультации, и (или) индивидуальную работу обучающихся с преподавателем, в том числе индивидуальные консультации (по курсовым работам/проектам – при наличии курсовой работы/проекта по данной дисциплине в учебном плане).

Рекомендуемая тематика занятий максимально полно реализуется в контактной работе со студентами очной формы обучения. В случае реализации образовательной программы в заочной / очно-заочной форме трудоемкость дисциплины сохраняется, однако объем учебного материала в значительной части осваивается студентами в форме самостоятельной работы. При этом требования к ожидаемым образовательным результатам студентов по данной дисциплине не зависят от формы реализации образовательной программы.

7. Учебно-методическое и информационное обеспечение дисциплины:

литература:

1. Хуснутдинова, З. А. Аддиктивное поведение в детско-молодежной среде: проблемы, профилактика : учебное пособие / З. А. Хуснутдинова, Э. Н. Сафина, К. В. Максимов. — Уфа : БГПУ имени М. Акмуллы, 2017. — 348 с. — ISBN 978-5-87078-917-1. — Текст : электронный // Лань : электронно-библиотечная система. — URL: https://e.lanbook.com/book/96824— Режим доступа: для авториз. пользователей.

2. Мандель, Б.Р. Аддиктология (ФГОС ВПО): учебное пособие/ Б.Р. Мандель. – Москва: Директ-Медиа, 2014. – 536 с. – Режим доступа: по подписке. –

URL:http://biblioclub.ru/index.php?page=book&id=233060 . – ISBN 978-5-4458-8589-4. – DOI 10.23681/233060 – Текст: электронный.

3. Кулганов, В.А. Профилактика социальных отклонений (превентология): учебно-методическое пособие / В.А. Кулганов, В.Г. Белов, Ю.А. Парфенов; Комитет по науке и высшей школе Правительства Санкт-Петербурга, Санкт-Петербургский государственный институт психологии и социальной работы. – 2-е изд., доп. и перераб. – Санкт-Петербург: Санкт-Петербургский государственный институт психологии и социальной работы, 2011. – 244 с.: ил. – Режим доступа: по подписке. – URL: http://biblioclub.ru/index.php?page=book&id=277336 – Библиогр. в кн. – ISBN 978-5-98187-865-7. – Текст: электронный.

программное обеспечение:

Операционные системы: Ubuntu (свободно распространяемое ПО) / MSWindows / пр.

Веб-браузер: MozillaFirefox (свободно распространяемое ПО) / пр.

Офисный пакет: LibreOffice (свободно распространяемое ПО) / MicrosoftOffice /пр.: текстовый редактор, табличный процессор (создание таблиц), программа подготовки презентаций, графический редактор.

Свободно распространяемое программное обеспечение Moodle для реализации дистанционных образовательных технологий.

базы данных, информационно-справочные материалы и поисковые системы:
http://www.takzdorovo.ru
http://www.consultant.ru
http://www.garant.ru
http://fgosvo.ru
http://www.elibrary.ru
www.biblioclub.ru
http://e.lanbook.com/
https://biblio-online.ru/

8. Материально-техническое обеспечение дисциплины:

Для проведения занятий лекционного типа используются специальные помещения (учебные аудитории), оборудованные техническими средствами обучения – мультимедийной проекционной техникой.

Для проведения занятий семинарского типа, консультаций, текущего контроля и промежуточной аттестации достаточно специальных помещений (учебных аудиторий), оборудованных специализированной мебелью (для обучающихся) меловой / маркерной доской.

Для организации самостоятельной работы обучающимся предоставляются помещения, оснащенные компьютерной техникой с возможностью подключения к сети «Интернет» и обеспечением доступа в электронную информационно-образовательную среду университета.

Для обучения инвалидов и лиц с ограниченными возможностями здоровья университетом могут быть представлены специализированные средства обучения, в том числе технические средства коллективного и индивидуального пользования:

– **Оборудование для лиц с нарушением зрения:** Портативный ручной видео увеличитель Ruby; Принтер для печати рельефно-точечным шрифтом Брайля; Тактильный дисплей Брайля Focus 40 Blue; Электронная пишущая машинка Twen T180+ с дополнительной установкой шрифта Брайля;

– **Оборудование для лиц с нарушением слуха и речи:** Речевой компьютерный тренажер Дэльфа-142.1; Аппарат слуховой электронный воздушного звукопроведения заушного

типа У-01 «Исток»; Аудиометр автоматизированный АА – 02; Портативная информационная индукционная система для слабослышащих «Исток» А2; Индуктор заушный;

– **Оборудование для лиц с нарушением ОДА:** Приспособление для письма Writing-Bird; Специализированная мышь для лиц с нарушениями опорно-двигательного аппарата - джойстик компьютерный инклюзивный OptimaJoystick; Специализированная клавиатура с большими кнопками для лиц с заболеваниями опорно-двигательного аппарата и слабовидящими людьми.

9. Методические рекомендации по изучению дисциплины

Дисциплина «Профилактика аддиктивного и делинквентного поведения» может представлять интерес для студентов практически всех специальностей и направлений подготовки педагогического университета. Это связано с тем, что с феноменом аддиктивного (зависимого) поведения приходится сталкиваться тем или иным образом специалистам самого различного профиля – педагогам, психологам, социальным работникам, социальным педагогам, юристам, и т.д.

Изучение феномена зависимого поведения в рамках дисциплины поможет студентам создать целостную систему знаний по данной проблеме, знать специфику различных типов и форм аддиктивной реализации (наркомании, токсикомании, алкоголизма, игровой зависимости, различных вариантов компьютерной аддикции, сексуальной зависимости, аддикции отношений, трудоголизма, гаджет-аддикции - зависимости от сотовых телефонов, MP3-плейеров, пищевых зависимостей (анорексии и булимии) и т.д.). Изучение дисциплины позволит актуализировать уже имеющуюся информацию в русле проблемы, а главное – будет способствовать формированию собственного стиля здорового поведения, от которого во многом зависит успешность собственной жизни.

Реализация компетентностного подхода предусматривает широкое использование в учебном процессе активных и интерактивных форм проведения занятий с использованием различных образовательных технологий в сочетании с внеаудиторной работой с целью формирования и развития профессиональных навыков обучающихся.

Студенты по окончании изучения дисциплины должны иметь представления о феномене зависимого поведения, уметь четко назвать критерии, свидетельствующие о его наличии, владеть знаниями о его типологиях, причинах возникновения, факторах риска и защиты, использовать базовые правовые знания по предупреждению и коррекции различного рода зависимостей.

Для изучения данной дисциплины подготовлен комплект ФОС, нормативно-правовых документов, ситуационные задачи, тестовые задания.

В случае организации учебной работы с использованием дистанционных образовательных технологий занятия проводятся в электронной информационно-образовательной среде университета на сайте https:/osdo/.bspu.ru.и https:/sdo/.bspu.ru Инструкции для работы в системе дистанционного обучения размещены на сайте и адресованы как преподавателям, так и студентам.

Требования к промежуточной аттестации и оценочные материалы для ее проведения.

Промежуточная аттестация выполняется в форме зачета без оценки.

Оценочные материалы текущего контроля и промежуточной аттестации представлены вопросами к зачету, эссе, тестами, ситуационными задачами.

Примерные вопросы для проведения промежуточной аттестации по дисциплине и критерии оценивания:

1. Этапы формирования зависимого поведения.
2. Основные факторы риска, приводящие к возникновению зависимости.
3. Социально-психологические факторы, способствующие потреблению ПАВ.

4. Психолого-педагогические проблемы становления личности подростка. Типичные проблемы подросткового возраста.
5. Факторы, формирующие здоровье детей.
6. Здоровый образ жизни.
7. Пути формирования здорового образа жизни.
8. Воздействие алкоголя на здоровье детей и подростков.
9. Воздействие курения на здоровье детей и подростков.
10. Воздействие наркотиков на здоровье детей и подростков.
11. Семейные отношения как источник асоциального поведения.
12. Модели аддиктивного поведения, формирующие пристрастие к наркотикам.
13. Химическая зависимость: формы и механизмы формирования.
14. Современные представления о формировании зависимости от психоактивных веществ (ПАВ).
15. Специфические особенности заболеваний, связанных с зависимостью от ПАВ.
16. Основные понятия в наркологии. Нейрофизиологические механизмы формирования химической зависимости.
17. Алкоголизм как форма химической зависимости. Общие проявления наркоманий и токсикоманий.
18. Группы риска. Особенности действия на организм и внешние проявления потребления ПАВ.
19. Злоупотребление алкоголем. Алкогольная ситуация в России и Башкортостане.
20. Алкоголизм, стадии развития. Проблемы созависимости.
21. Патологическое влечение к азартной игре как модель нехимической зависимости.
22. Основные представления о наркологии как научной и практической дисциплине. Классификация и эпидемиология наркологических заболеваний.
23. Международная статистическая классификация болезней и проблем, связанных со здоровьем (X пересмотр).
24. Стратегия государственной антинаркотической политики РФ до 2030 г.
25. Федеральный закон РФ "О наркотических средствах и психотропных веществах» от 08.01.1998 г. № 3-ФЗ.
26. Федеральный закон "О психиатрической помощи и гарантиях прав граждан при ее оказании от 02.07.1992 г. № 3185-1.

Примерные тестовые задания:

1. По определению Всемирной Организации Здравоохранения алкоголь – это:
   а) Пищевой продукт;
   б) Наркотическое вещество;
   в) Клеточный яд абсорбционного действия;
   г) Лекарственное средство.
2. Наркомания – это:
   а) вредная привычка;
   б) особое состояние организма;
   в) особое тяжелое нарушение обменных процессов;
   г) модное пристрастие.
3. Косвенным показателем распространенности наркомании (так называемым «маркером») является определение среди молодежи числа лиц с:
   а) Вирусным гепатитом;
   б) Сывороточным гепатитом;
   в) Гепатитом А (Болезнь Боткина);
   г) Геморрагической лихорадкой.
4. Установить соответствия;

Характеристика поведения *Тип поведения*

1. Отклоняющееся поведение, в крайних своих формах представляющее собой уголовно наказуемое деяние, это – *1. Психопатологический тип девиантного поведения*

2. Поведение, обусловленное патологическими изменениями характера, сформировавшимися в процессе воспитании, это – *2. Аддиктивное поведение*

3. Поведение, основанное на психопатологических симптомах и синдромах проявления тех или иных психических расстройств и заболеваний, это – *3. Патохарактерологический тип девиантного поведения*

4. Поведение человека, характеризующееся формированием стремления к уходу от реальности путем искусственного изменения своего психического состояния посредством приема некоторых веществ или постоянной фиксацией внимания на определенных видах деятельности с целью развития и поддержания интенсивных эмоций, это – 4. *Делинквентное поведение*

5. Для синдрома зависимости характерны признаки:
   а) выраженная потребность или необходимость (принять вещество);
   б) нарушение способности контролировать начало, окончание и дозировки (вещества);
   в) физиологическое состояние отмены;
   г) признаки толерантности;
   д) прогрессирующее забвение альтернативных интересов;
   е) продолжение употребления, несмотря на очевидные вредные последствия.
   ж) все перечисленные.

6. Толерантность – это:
   а) Непереносимость какого-либо вещества;
   б) Устойчивость к первоначальной дозе;
   в) Повышение чувствительности к первоначальной дозе;
   г) Повышенная потребность в приеме какого-либо вещества.

7. В группу риска с большей склонностью к наркотизации входят подростки:
   а) С завышенной самооценкой;
   б) С заниженной самооценкой;
   в) С неправильной самооценкой;
   г) С адекватной самооценкой.

8. Является ли коррупционное правонарушение преступлением по российскому законодательству?

а) является;

б) является, если правонарушение совершено государственным служащим;

в) не является.

Примерные ситуационные задачи:

Задача 1. Сергей Л., 15 лет. К классному руководителю с просьбой о помощи обратилась мать мальчика в связи с нарушениями поведения у сына. Он иногда не ночует дома. Когда и бывает дома, то очень мало спит (3-4 часа в сутки), школу не посещает. Из дома стали пропадать деньги, вещи. Грубит, выгоняет всех из своей комнаты. Часто приходит домой в возбужденном состоянии, быстро двигается, говорит. Несколько раз заявлял матери: «Я умею взглядом передвигать предметы, останавливать машины». До последнего момента мальчик регулярно посещал школу, занимался на "4" и "5", быстро уставал, жаловался на головные боли. Друзей было мало. Год назад семья переехала в

другой район, и у Сергея появились какие-то "друзья", с которыми он не знакомит родителей. Нарушений со стороны мышления не обнаружено. Уровень притязаний высокий, неустойчивый. При обследовании по ПДО - лабильно-сензитивный тип акцентуации.

1.Какой тип аддиктивного поведения наблюдается?

2. Алгоритм действий со стороны взрослых.

Задача 2. В приемный покой поступил 13 летний мальчик. Ребенок без сознания, многократная рвота, дыхание тяжелое, поверхностное.

При сборе анамнеза выяснилось, что мать нашла сына в комнате без сознания. Рядом с ним находились пакетики в круглой емкости.

1. Какой тип аддиктивного поведения наблюдается?

2. Какие меры профилактики данного поведения можно применять?

Задача 3. На прием к школьному психологу обратилась мать подростка 14 лет. 2. Она утверждает, что её ребенок связался с «плохой компанией». Он поздно приходит домой, отдалился от родителей, часто проявляет неповиновение. В последнее время она стала замечать у подростка некую заторможенность, частую смену настроения, покраснение глаз. После прогулок сын приходит домой и спит до полудня, пропуская школу, от одежды сильно пахнет химическими веществами.

1. Какой тип аддиктивного поведения наблюдается?

2. Какие меры профилактики можно предпринять в данном случае?

Задача 4. На прием к психологу обратилась девушка. «Со мной что-то не так. 3. Окружающие говорят, что я слишком много работаю и мне нужно в отпуск. Я не хочу никуда ехать, не вижу в этом смысла. В прошлом году уехала в Сочи на неделю, но после 2-х дней, проведенных там, захотела вернуться домой. Море, пляж – все наскучило, все развлечения казались бессмысленными. Мысли о работе не давали уснуть. Я все время думала о том, что нужно сдать отчеты в срок, переделать рабочий план. Находясь на рабочем месте, я чувствую себя как рыба в воде. Коллеги говорят, что я часто выгляжу неопрятно и забываю поесть.

1. Какой тип аддиктивного поведения наблюдается?

2. Какие меры профилактики можно предпринять в данном случае?

Задача 5. К психологу обратилась мама девочки Маши с проблемой, что девочка ничего не ест, аргументируя это тем, что у нее все подруги худые, а она толстая и некрасивая. Маша стала очень раздражительной, перестала посещать танцы и другие мероприятия, которые раньше приносили ей удовольствие. Однажды мама заметила, что девочка, листая глянцевый журнал с моделями, тихо плакала в подушку, и так каждый вечер. После учебы девочка приходила, закрывалась в комнате и постоянно читала статьи про похудение, также мама отметила, что девочка убрала из своей комнаты зеркало. Учителя в школе жалуются, что девочка спит на уроках, стала агрессивна в отношении своих одноклассников.

1. Какой тип аддиктивного поведения наблюдается?

2. Какие меры профилактики можно предпринять в данном случае?

Задача 6. Отец при общении с классным руководителем выразил обеспокоенность состоянием сына. Отца взволновало, что сын все время проводит в спортзале и совсем забросил учебу, а при уборке в комнате он обнаружил ампулы для увеличения мышечной массы.

1. Какой тип аддиктивного поведения наблюдается?

2. Какие меры профилактики можно предпринять в данном случае?

В полном объеме оценочные материалы хранятся на кафедре, реализующей данную дисциплину. Оценочные материалы с автоматизированной проверкой результатов обучения (при наличии) размещаются в электронной информационно-образовательной среде университета на сайте https://osdo.bspu.ru. и https://sdo.bspu.ru.

Планируемые уровни сформированности компетенций обучающихся и критерии оценивания

Уровни	Содержательное описание уровня	Основные признаки выделения уровня (этапы формирования компетенции, критерии оценки сформированности)	Пятибалльная шкала (академическая) оценка	БРС, % освоения (рейтинговая оценка)
Повышенный	Творческая деятельность	*Включает нижестоящий уровень.* -разработаны конспекты уроков по профилактике аддиктивного и делинквентного поведения; -проведено и проанализировано не менее 2 диагностических методик по аддиктивному и делинквентному поведению; -подготовлена исследовательская работа на ежегодный конкурс студенческих и научных работ в сфере профилактики наркомании и наркопреступности; -составлена заявка социального проекта по профилактике аддиктивного и делинквентного поведения. -составлен банк видеороликов (не менее 10) демонстрирующих ту или иную форму аддиктивного поведения.	Отлично	90-100

Базовый	Применение знаний и умений в более широких контекстах учебной и профессиональной деятельности, нежели по образцу, с большей степенью самостоятельности и инициативы	*Включает нижестоящий уровень.* -разработана технологическая карта акции по профилактике: наркомании, алкоголизма, коррупции -проведен контент-анализ новостных материалов по новым формам аддиктивного и делинквентного поведения за 2 года.	Хорошо	70-89,9
Удовлетворительный (достаточный)	Репродуктивная деятельность	составлена аналитическая таблица по материалам представленных преподавателем статей.	Удовлетворительно	50-69,9
Недостаточный	Отсутствие признаков удовлетворительного уровня		Неудовлетворительно	Менее 50

Результаты текущего контроля и промежуточной аттестации в соответствии с применяемой университетом балльно-рейтинговой системой оценки качества образования вносятся в электронные ведомости и таким образом отображаются в электронном портфолио студента в электронной информационно-образовательной среде университета. Результаты промежуточной аттестации (кроме неудовлетворительных) вносятся и в зачетные книжки студентов.

Разработчики:
д-р. мед. наук, профессор кафедры охраны здоровья и безопасности жизнедеятельности З.А. Хуснутдинова
канд. социол. наук, доцент кафедры охраны здоровья и безопасности жизнедеятельности Э.Н. Сафина

Эксперты:
д-р. мед. наук, профессор, зав. кафедрой психиатрии и наркологии с курсом ИПО БГМУ В.Л. Юлдашев

канд. мед. наук, доцент кафедры охраны здоровья и безопасности жизнедеятельности Г.Р.Мануйлова

МИНПРОСВЕЩЕНИЯ РОССИИ
ФГБОУ ВО «Башкирский государственный педагогический
университет им. М. Акмуллы»

РАБОЧАЯ ПРОГРАММА ДИСЦИПЛИНЫ

Б1.0.02.05 ФИЗИЧЕСКАЯ КУЛЬТУРА И СПОРТ

для направлений подготовки

44.03.05 Педагогическое образование (с двумя профилями подготовки)
44.03.01 Педагогическое образование

для всех профилей подготовки

квалификация выпускника: бакалавр

1. **Целью** дисциплины является:

формирование универсальной компетенции:

- способен поддерживать должный уровень физической подготовленности для обеспечения полноценной социальной и профессиональной деятельности (УК-7);

индикаторы достижения:

– определяет личный уровень сформированности показателей физического развития и физической подготовленности (УК–7.1).

– владеет технологиями здорового образа жизни и здоровьесбережения, отбирает комплекс физических упражнений с учетом их воздействия на функциональные и двигательные возможности, адаптационные ресурсы организма и на укрепление здоровья (УК–7.2).

2. Трудоемкость учебной дисциплины зафиксирована учебным планом соответствующей основной профессиональной образовательной программы, выражается в зачетных единицах. Одна зачетная единица равна 36 академическим часам продолжительностью 45 минут (27 астрономическим часам по 60 минут) и включает часы контактной работы и часы самостоятельной работы студента, в том числе часы, отводимые на процедуры контроля и подготовку к ним.

3. Место дисциплины в структуре образовательной программы

Дисциплина «Физическая культура и спорт» относится к обязательной части учебного плана Блока I «Дисциплины (модули)» к модулю «Здоровьесберегающий» программы бакалавриата.

4. Планируемые результаты обучения по дисциплине, обеспечивающие достижение планируемых результатов освоения образовательной программы:

В результате изучения дисциплины студент должен:

Знать:

– социальную роль физической культуры в развитии личности и подготовке ее к профессиональной деятельности;

– средства и методы физической культуры для повышения умственной работоспособности и развития физических качеств;

– средства и методы восстановления работоспособности организма человека;

– основы физической культуры и здорового образа жизни; принципы здорового образа жизни, последствия вредных привычек;

– здоровьеформирующие инновационные технологии в сфере физической культуры и спорта.

Уметь:

– совершать профессионально умелые и точные движения, используя специально разработанные комплексы физических упражнений для развития координации движений;

– составлять комплексы утренней гигиенической и корригирующей гимнастики и подбирать упражнения, направленные на развитие физических качеств;

– применять современные средства и методы релаксации;

– составлять комплекс утренней гигиенической, корригирующей и производственной гимнастики;

– разбираться в вопросах физической культуры и спорта, применяемых на основе здоровьеформирующих технологий.

Владеть:

– методами физического самосовершенствования и самовоспитания для реализации будущей профессиональной деятельности специалиста, методами совершенствования

физических качеств;

– навыками проведения и выполнения комплексов утренней гигиенической, корригирующей гимнастики;

– навыками выполнения простейших приемов релаксации;

–средствами и методами убеждения, разъяснения и просвещения с целью формирования потребности граждан в активном здоровом образе жизни.

5. Виды учебной работы по дисциплине зафиксированы учебным планом основной профессиональной образовательной программы по указанному направлению и профилю, выражаются в академических часах.

Часы контактной работы и самостоятельной работы студента и часы, отводимые на процедуры контроля, могут различаться в учебных планах ОПОП по формам обучения.

Объем контактной работы включает часы контактной аудиторной работы (лекции/практические занятия/ лабораторные работы), контактной внеаудиторной работы (контроль самостоятельной работы), часы контактной работы в период аттестации. Контактная работа, в том числе может проводиться посредством электронной информационно-образовательной среды Университета с использованием ресурсов сети Интернет и дистанционных технологий, на сайтах дистанционного обучения https://sdo.bspu.ru (сайт для студентов заочной формы обучения) и https://osdo.bspu.ru (сайт для студентов очной и очно-заочной форм обучения).

6. Содержание дисциплины

Содержание разделов дисциплины

№	Наименование раздела дисциплины	Содержание раздела
1	Техника безопасности при занятиях физической культурой	Основы техники безопасности при выполнении физических упражнений студентами самостоятельно и группами на занятиях по физической культуре: по общей и физической подготовке, плаванию, легкой атлетике, аэробике, спортивных и подвижных игр, лыжной подготовке.
2	Основы здорового образа жизни студента. Методические основы самостоятельных занятий физическими упражнениями и самоконтроль в процессе занятий.	Здоровье человека как ценность и факторы, его определяющие. Взаимосвязь общей культуры студента и его образа жизни. Здоровый образ жизни и его составляющие. Личное отношение к здоровью как условие формирования здорового образа жизни. Физическое самовоспитание и самосовершенствование в здоровом образе жизни. Критерии эффективности здорового образа жизни. Мотивация и целенаправленность самостоятельных занятий, их формы, структура и содержание. Планирование, организация и управление самостоятельными занятиями различной направленности. Взаимосвязь между интенсивностью нагрузок и уровнем физической подготовленности. Самоконтроль за эффективностью самостоятельных занятий. Особенности самостоятельных занятий,. Виды диагностики при регулярных занятиях физическими упражнениями и спортом. Самоконтроль, его основные методы, показатели. Дневник самоконтроля. Использование отдельных методов контроля при регулярных занятиях физическими упражнениями и

		спортом. Коррекция содержания и методики занятий по результатам показателей контроля.
3	Общая физическая и спортивная подготовка студентов в системе физического воспитания	Принципы и методы физического воспитания, двигательные умения и навыки, физические качества, психические качества. Этапы обучения движениям. Формирование психических качеств, черт и свойств личности в процессе физического воспитания. Общая физическая подготовка, специальная физическая подготовка. Формы занятий физическими упражнениями. Урочные формы занятий. Неурочные формы занятий: индивидуальные самостоятельные занятия, самодеятельные групповые занятия, специализированные формы занятий (спортивные соревнования, физкультурные праздники и др.). Построение и структура учебно-тренировочного занятия. Характеристика отдельных частей учебно-тренировочного занятия.
4	Социально-биологические основы адаптации организма человека к физической и умственной деятельности, факторам среды обитания	Воздействие социально - экологических, природно-климатических факторов и бытовых условий жизни на физическое развитие и жизнедеятельность человека. Организм человека как единая саморазвивающаяся биологическая система. Анатомо-морфологическое строение и основные физиологические функции организма, обеспечивающие двигательную активность. Физическое развитие человека. Роль отдельных систем организма в обеспечении физического развития, функциональных и двигательных возможностей организма человека. Двигательная активность и ее влияние на устойчивость, и адаптационные возможности человека к умственным и физическим нагрузкам при различных воздействиях внешней среды. Степень и условия влияния наследственности на физическое развитие и на жизнедеятельность человека.
5	Строевые упражнения	Построения, строевые приемы на месте, перестроения на месте, способы передвижения, перемена направления движения, перестроения в движении, размыкание и смыкание. Выполнение построений, перестроений на месте и в движении.
6	Общеподготовительные упражнения	Упражнения на внимание и координацию.
7	Общеразвивающие упражнения (ОРУ)	Технику выполнения ОРУ без предметов, с предметами (палками, скакалками, гантелями, набивными мячами и др.),
8	Общая физическая подготовка	Выполнение упражнений для развития физических качеств: силы, быстроты, выносливости, ловкости, гибкости.
9	Аэробная подготовка	Бег трусцой, кроссовый бег.
10	Легкая атлетика	Порядок старта в беге на короткие и длинные дистанции, основные составляющие техники бега на короткие и длинные дистанции, технику выполнения прыжка в длину с места, спортивной ходьбы.

		Специально-беговые и прыжковые упражнения, бег на короткие и средние дистанции, спортивная ходьба, кроссовый бег, прыжки в длину с места.
11	Спортивные и подвижные игры	На занятиях осуществляется развитие быстроты, ловкости; формирование навыков в коллективных действиях и снятие эмоционального напряжения. Игры, подлежащие разучиванию и совершенствованию: баскетбол, волейбол, мини-футбол, русская лапта, подвижные игры.
12	Лыжная подготовка	Повышение уровня общей физической подготовленности студентов с использованием упражнений из лыжных гонок. Освоение двигательных умений и навыков лыжных гонок, выполнение передвижения на лыжах, преодоления подъемов, спусков со склонов, преодоления неровностей, торможений, поворотов.
13	Плавание	Обучение технике плавания различным способом (кроль, брасс, баттерфляй, на спине). Специальные подготовительные общеразвивающие упражнения на воде. Обучение согласованию дыхания с работой рук и ног. Упражнения для развития техники плавания и развитию двигательных способностей. Подвижные игры в воде. Освоение техники способов плавания (кроль на груди, кроль на спине, брасс, дельфин). Старты и повороты.

Рекомендуемая тематика учебных занятий в форме контактной работы:

Рекомендуемая тематика учебных занятий лекционного типа (предусматривающих преимущественную передачу учебной информации преподавателями):

Тема 1: Техника безопасности при занятиях физической культурой.

Тема 2: Основы здорового образа жизни студента. Методические основы самостоятельных занятий физическими упражнениями и самоконтроль в процессе занятий.

Тема 3: Общая физическая и спортивная подготовка студентов в системе физического воспитания.

Тема 4: Социально-биологические основы адаптации организма человека к физической и умственной деятельности, факторам среды обитания.

Рекомендуемая тематика учебных занятий семинарского типа (семинары, практические занятия, коллоквиумы и иные аналогичные занятия):

Тема 1: Строевые упражнения.

Вопросы для обсуждения:

1. Построения, строевые приемы на месте.
2. Перестроения на месте.
3. Способы передвижения.

Тема 2: Общеподготовительные упражнения.

Вопросы для обсуждения:

1. Цель общеподготовительных упражнений
2. Упражнения на внимание и координацию.
3. Техника выполнения общеподготовительных упражнений

Тема 3: Общеразвивающие упражнения.
Вопросы для обсуждения:
1. Техника выполнения общеразвивающих упражнений без снарядов.
2. Техника выполнения общеразвивающих упражнений со снарядами.

Тема 4: Общая физическая подготовка.
Вопросы для обсуждения:
1. Выполнение упражнений для развития силы.
2. Выполнение упражнений для развития быстроты.
3. Выполнение упражнений для развития выносливости.
4. Выполнение упражнений для развития ловкости.
5. Выполнение упражнений для развития гибкости.

Тема 5: Аэробная подготовка.
Вопросы для обсуждения:
1. Бег трусцой.
2. Кроссовый бег.

Тема 6: Легкая атлетика.
Вопросы для обсуждения:
1. Порядок старта в беге на короткие и длинные дистанции.
2. Основные составляющие техники бега на короткие и длинные дистанции.
3. Техника выполнения прыжка в длину с места, спортивной ходьбы.
4. Специально-беговые и прыжковые упражнения.
5. Бег на короткие и средние дистанции.

Тема 7: Спортивные и подвижные игры.
Вопросы для обсуждения:
1. Изучение и совершенствование игры в баскетбол.
2. Изучение и совершенствование игры в волейбол.
3. Изучение и совершенствование игры в мини-футбол.
4. Изучение и совершенствование игры в русскую лапту.

Тема 8: Лыжная подготовка.
Вопросы для обсуждения:
1. Повышение уровня общей физической подготовленности.
2. Освоение двигательных умений и навыков лыжных гонок.
3. Выполнение передвижения на лыжах.
4. Преодоления подъемов, спусков со склонов, неровностей.

Тема 9: Плавание.
Вопросы для обсуждения:
1. Обучение технике плавания способом - кроль.
2. Обучение технике плавания способом – брасс.
3. Обучение технике плавания способом – баттерфляй.
4. Обучение технике плавания способом на спине.
5. Специальные подготовительные общеразвивающие упражнения на воде.
6. Обучение согласованию дыхания с работой рук и ног.
7. Подвижные игры в воде.
8. Старты и повороты.

Требования к самостоятельной работе студентов по освоению дисциплины

1. Изучение теории при подготовке к практическим занятиям
2. Индивидуальные и групповые учебно-исследовательские проекты
3. Индивидуальные и групповые научно-исследовательские проекты
4. Написание рефератов по предложенным темам
5. Написание реферативных обзоров по предложенным темам на основе 10-15 научных статей из РИНЦ (размещены на сайте https://elibrary.ru)
6. Создание презентаций по предложенным темам
7. Работа над научной статьёй и публикация её в сборниках научно-практических конференций и научных журналах
8. Участие в научно-практических конференциях по результатам исследовательских работ (проведение исследовательской работы, написание научной статьи, подготовка тезисов выступления, презентации для сопровождения выступления)
9. Самостоятельное и при помощи преподавателя составление индивидуального плана комплексов физических упражнений для формирования фигуры, укрепления здоровья, физического развития.
10. Участие в городских, областных и т. д. соревнованиях по различным видам спорта.

Примерная тематика рефератов для самостоятельных работ:

1. Безопасность на тренировках и первая помощь при травмах.
2. Традиционные и нетрадиционные методы оздоровления.
3. Массаж и самомассаж.
4. История развития олимпийского вида спорта.
5. Методика развития физического качества: абсолютная сила.
6. Методика развития физического качества: взрывная сила.
7. Методика развития физического качества: общая выносливость.
8. Методика развития физического качества: специальная выносливость.
9. Специально - подготовительные упражнения (л/а, лыжная подготовка).
10. Методика обучения двигательным навыкам.
11. Роль разминки при проведении занятий физическими упражнениями.
12. Цель и задачи профессионально-прикладной физической подготовки. Нормативная основа профессионально-прикладной физической подготовки (Федеральный закон «О физической культуре и спорте в Российской Федерации»).
13. Организационно - методические основы физической подготовки в образовательном учреждении (содержание и система педагогического контроля). Учебные и спортивные традиции и достижения по физической подготовке в образовательном учреждении.
14. Понятия здорового образа жизни.
15. Рациональное питание применительно к учебной и профессиональной деятельности студентов вузов.
16. Распорядок дня, режим труда и отдыха, гигиена сна.
17. Личная и общественная гигиена.
18. Вред курения, алкоголя, наркотиков.
19. Место физической подготовки.
20. Тесты для оценки состояния здоровья.
21. Особенности двигательного режима.
22. Средства и методы развития профессионально важных физических качеств.
23. Принципы профессионально-прикладной физической подготовки (ППФП). Структура и формы ППФП студентов вузов.
24. Самоконтроль в процессе занятий физическими упражнениями: оценка объёма и интенсивности нагрузки, особенности пульсового режима на занятиях различной направленности. Неблагоприятные состояния при занятиях физическими упражнениями.

25. Организм человека как единая биологическая система.
26. Обмен веществ и энергии, физиологические механизмы и закономерности совершенствования отдельных систем организма (сердечно-сосудистой, дыхательной, опорно-двигательной регуляторной) при систематических занятиях физическими упражнениями.
27. Понятие о физических качествах человека. Факторы, определяющие проявления быстроты, выносливости, ловкости, силы, гибкости.
28. Внешнее и внутреннее дыхание. Максимальное потребление кислорода, как основной показатель резервов здоровья человека.
29. Измерение и динамика показателей пульса и кровяного давления при мышечной деятельности.
30. Формирование правильной осанки и профилактика ее нарушений средствами физической культуры.
31. Физиологическое состояние организма при занятиях физическими упражнениями.
32. Виды физических нагрузок и их интенсивность. Зоны интенсивности.
33. Адаптация к физическим нагрузкам и увеличение мышечной массы.
34. Интервальная нагрузка. Сочетание аэробной и силовой нагрузок.
35. Понятие «здоровье», его содержание и критерии.
36. Здоровый образ жизни студента. Рациональный режим труда и отдыха.
37. Здоровье человека как ценность и факторы, его определяющие.
38. Взаимосвязь общей культуры студента и его образа жизни.
39. Здоровый образ жизни и характеристики его составляющих.
40. Гигиеническая гимнастика как фактор здорового образа жизни.
41. Гигиенические основы закаливания.
42. Личная гигиена студента и ее составляющие.
43. Профилактика вредных привычек средствами физической культуры и спорта.
44. Физическое самовоспитание и совершенствование – условие здорового образа жизни.
45. Психофизиологическая характеристика интеллектуальной деятельности и учебного труда студента
46. Работоспособность и влияние на нее различных факторов.
47. Динамика работоспособности студента в учебном году и факторы, ее определяющие.
48. Средства физической культуры в регулировании психоэмоционального и функционального состояния студента в экзаменационный период.
49. Методические принципы физического воспитания.
50. Средства и методы физического воспитания.
51. Основы обучения движениям.
52. Роль лечебной физической культуры (ЛФК) в системе медицинской реабилитации.
53. ЛФК при заболеваниях органов дыхания.
54. ЛФК при заболеваниях сердечно-сосудистой системы.
55. ЛФК при заболеваниях нервной системы.
56. ЛФК при черепно-мозговой травме.
57. ЛФК при заболеваниях мочеполовой системы.
58. ЛФК при заболеваниях эндокринной системы.
59. ЛФК при заболеваниях опорно-двигательного аппарата.
60. ЛФК после перенесенных травм.
61. ЛФК при заболеваниях органов зрения.
62. ЛФК при ЛОР-заболеваниях.
63. ЛФК при заболеваниях желез внутренней секреции.

64. ЛФК при заболеваниях желудочно-кишечного тракта.
65. Физическая культура и объемы нагрузок при аллергопатологии.
66. ЛФК при нарушениях осанки.
67. ЛФК в разные триместры беременности.
68. Роль физической культуры в укреплении и сохранении здоровья.
69. Основы методики регуляции эмоциональных состояний человека (аутогенная тренировка, психофизическая тренировка, медитация).
70. Основы методики самомассажа.
71. Нетрадиционные оздоровительные методики.
72. Традиционные и нетрадиционные методики дыхательной гимнастики.
73. Характеристика, содержание и направленность популярных частных методик оздоровительных видов гимнастики.
74. Обмен углеводов и минеральных веществ при физической нагрузке.
75. Воздействие природных и социально-экологических факторов на организм и жизнедеятельность человека.
76. Физическая культура и спорт как социальные феномены общества, как часть общечеловеческой культуры. Компоненты физической культуры.
77. Организационно-правовые основы физической культуры и спорта.
78. Физическая культура как учебная дисциплина высшего профессионального образования.
79. Физическая культура студента. Организация физического воспитания в вузе.
80. Определение потребностей в занятиях физической культурой и спортом современной молодежи.
81. Формирование мотивации студенческой молодежи к занятиям физической культурой и спортом.
82. Физическая культура и спорт как средства сохранения и укрепления здоровья студентов, их физического и спортивного совершенствования.
83. Средства физической культуры и спорта.
84. Организм человека как единая саморазвивающаяся, саморегулируемая биологическая система.
85. Физиологические изменения в организме человека, связанные с процессом тренировки.
86. Функциональная активность человека и взаимосвязь физической и умственной деятельности.
87. Утомление и восстановление при физической и умственной работе.
88. Рациональное питание при различных режимах двигательной активности.
89. Витамины и их роль в обмене веществ. Регуляция обмена веществ.
90. Обмен энергии. Состав пищи и суточный расход энергии.
91. Двигательная активность и повышение устойчивости организма человека к различным условиям внешней среды.

Руководствуясь положениями статьи 47 и статьи 48 Федерального закона от 29 декабря 2012 г. N 273-ФЗ "Об образовании в Российской Федерации" научно-педагогические работники и иные лица, привлекаемые университетом к реализации данной образовательной программы, пользуются предоставленными академическими правами и свободами в части свободы преподавания, свободы от вмешательства в профессиональную деятельность; свободы выбора и использования педагогически обоснованных форм, средств, методов обучения и воспитания; права на творческую инициативу, разработку и применение авторских программ и методов обучения и воспитания в пределах реализуемой образовательной программы и отдельной дисциплины.

Исходя из рамок, установленных учебным планом по трудоемкости и видам

учебной работы по дисциплине, преподаватель самостоятельно выбирает тематику занятий по формам и количеству часов проведения контактной работы: лекции и иные учебные занятия, предусматривающие преимущественную передачу учебной информации преподавателем и (или) занятия семинарского типа (семинары, практические занятия, практикумы, лабораторные работы, коллоквиумы и иные аналогичные занятия), и (или) групповые консультации, и (или) индивидуальную работу обучающихся с преподавателем, в том числе индивидуальные консультации (по курсовым работам/проектам – при наличии курсовой работы/проекта по данной дисциплине в учебном плане).

Рекомендуемая тематика занятий максимально полно реализуется в контактной работе со студентами очной формы обучения. В случае реализации образовательной программы в заочной / очно-заочной форме трудоемкость дисциплины сохраняется, однако объем учебного материала в значительной части осваивается студентами в форме самостоятельной работы. При этом требования к ожидаемым образовательным результатам студентов по данной дисциплине не зависят от формы реализации образовательной программы.

7. Учебно-методическое и информационное обеспечение дисциплины:

литература:

1. Барчуков И. С. Физическая культура и физическая подготовка. Учебник - М.: Юнити-Дана, 2011. URL: http://biblioclub.ru/index.php?page=book&id=117573

2. Евсеев, Ю.И. Физическая культура: учебное пособие - Ростов-н/Д: Феникс, 2014. - URL://biblioclub.ru/index.php?page=book&id=271591

3. Физическая культура в системе высшего профессионального образования (теоретические и методические аспект): учебное пособие / Е.А. Мусатов, Е.Н. Чернышева, О.А. Прянишникова и др. - Елец: Елецкий государственный университет им И.А. Бунина, 2011. URL: //biblioclub.ru/index.php?page=book&id=272223.

программное обеспечение:

Операционные системы: Astra Linux (Россия), Ubuntu (свободно распространяемое ПО) / MS Windows / пр.

Веб-браузер: Mozilla Firefox (свободно распространяемое ПО) / пр.

Офисный пакет: «Мой офис» (Россия), LibreOffice (свободно распространяемое ПО) / MS Office /пр.: текстовый редактор, табличный процессор (создание таблиц), программа подготовки презентаций, графический редактор.

базы данных, информационно-справочные материалы и поисковые системы:

http://www.urait.ru/

http://www.teoriya.ru/journals/

8. Материально-техническое обеспечение дисциплины:

Для проведения занятий лекционного типа используются специальные помещения (учебные аудитории), оборудованные техническими средствами обучения – мультимедийной проекционной техникой.

Для проведения занятий семинарского типа - оборудованные спортивные залы, плавательный бассейн.

Для организации самостоятельной работы обучающимся предоставляются помещения, оснащенные компьютерной техникой с возможностью подключения к сети «Интернет» и обеспечением доступа в электронную информационно-образовательную среду университета.

Для обучения инвалидов и лиц с ограниченными возможностями здоровья университетом могут быть представлены специализированные средства обучения, в том числе технические средства коллективного и индивидуального пользования:

– **Оборудование для лиц с нарушением зрения:** Портативный ручной видео увеличитель Ruby; Принтер для печати рельефно-точечным шрифтом Брайля; Тактильный дисплей Брайля Focus 40 Blue; Электронная пишущая машинка Twen T180+ с дополнительной установкой шрифта Брайля;

– **Оборудование для лиц с нарушением слуха и речи:** Речевой компьютерный тренажер Дэльфа-142.1; Аппарат слуховой электронный воздушного звукопроведения заушного типа У-01 «Исток»; Аудиометр автоматизированный АА – 02; Портативная информационная индукционная система для слабослышащих «Исток» А2; Индуктор заушный;

Оборудование для лиц с нарушением ОДА: Приспособление для письма Writing-Bird; Специализированная мышь для лиц с нарушениями опорно-двигательного аппарата - джойстик компьютерный инклюзивный Optima Joystick; Специализированная клавиатура с большими кнопками для лиц с заболеваниями опорно-двигательного аппарата и слабовидящими людьми.

9. Методические рекомендации по изучению дисциплины

Учебный курс «Физическая культура и спорт» призван способствовать изучению теоретических и практических вопросов физической подготовки, с демонстрацией разнообразных методологических, теоретических и технологических подходов к рассматриваемым проблемам и основные пути их решения. Изучение курса строится преимущественно на формировании педагогических знаний, на отработку проектировочных умений, овладение элементами анализа педагогических явлений и процессов. Логика изложения материала подразумевает поочередное освоение всех разделов дисциплины.

В случае организации учебной работы с использованием дистанционных образовательных технологий занятия проводятся в электронной информационно-образовательной среде университета на сайтах дистанционного обучения https://sdo.bspu.ru (сайт для студентов заочной формы обучения) и https://osdo.bspu.ru (сайт для студентов очной и очно-заочной форм обучения). Инструкции для работы в системе дистанционного обучения для преподавателей и студентов размещены на сайтах дистанционного обучения.

10. Требования к промежуточной аттестации и оценочные материалы для ее проведения

Промежуточная аттестация выполняется в форме зачета без оценки.

Оценочные материалы текущего контроля и промежуточной аттестации представлены в форме контрольных нормативов и тестовых заданий для зачета.

Примерные тестовые задания, для проведения промежуточной аттестации по дисциплине и критерии оценивания:

На выбор одного ответа из нескольких предложенных:

1. Программа по физическому воспитанию включает в себя следующие разделы:

а) теоретический

б) контрольный

в) самостоятельный

г) практический

2. Содержание учебного процесса по физическому воспитанию включает в себя следующие формы занятий:

а) учебно-практические занятия, занятия в спортивных секциях, физические упражнения в режиме рабочего дня, самостоятельные занятия, массовые физкультурно-

оздоровительные и спортивные мероприятия во внеучебное время;

б) занятия в спортивных секциях, физические упражнения в режиме рабочего дня, массовые физкультурно-оздоровительные и спортивные мероприятия во внеучебное время;

в) учебно-практические занятия, занятия в спортивных секциях, физические упражнения в режиме рабочего дня, спортивные мероприятия во внеучебное время.

г) учебно-практические занятия, занятия в спортивных секциях, физические упражнения в режиме рабочего дня, самостоятельные занятия, массовые физкультурно-оздоровительные и спортивные мероприятия во внеучебное время, культурно-развлекательные мероприятия.

3. «Здоровье» по определению Устава ВОЗ, это:

а) отсутствие болезни и физических дефектов;

б) состояние полного физического, психического и социального благополучия;

в) состояние психологического комфорта и соответствия физического развития возрастным стандартам.

На соответствие:

4. Установите соответствие между упражнениями и предполагаемыми результатами их применения (что они тренируют, какое качество воспитывают)

Упражнения	Результаты
Наклоны Кросс Отжимания Кувырки	Ловкость Гибкость Сила Выносливость

5. После прохождения медицинского обследования студенты распределяются по следующим медицинским группам – найдите соответствие:

а) Основная - дети с первой и частично со второй группой здоровья, физически и психологически крепкие и развитые, не имеющие заболеваний. Либо имеющие небольшие отклонения, при которых не запрещены физические нагрузки, например, небольшой избыточный вес, или незначительные аллергические реакции.

б) Специальная - дети с отклонениями в состоянии здоровья постоянного или временного характера, требующими ограниченных физических нагрузок или определенных противопоказаний в применяемых средствах физической культуры. В группу включают детей, страдающих другими заболеваниями, из-за которых в данное время необходимо значительно ограничить физическую нагрузку.

в) ЛФК - дети, которые имеют те или иные выраженные нарушения здоровья. Такие группы должны работать непосредственно при под контролем соответствующего специалиста.

Критерии оценки результатов тестирования

% верных решений (ответов)	**Шкала оценивания**
90 - 100	**зачтено**
80-89,9	**зачтено**
50-79.9	**зачтено**
0-50	**незачтено**

Примерные контрольные нормативы для проведения промежуточной аттестации.

Юноши

№	**Наименование упражнений**	**Оценка в балах**				
		5	**4**	**3**	**2**	**1**
1	Прыжок в длину с места (см.)	240	230	215	210	205
2	Наклон вперед из положения стоя с прямыми ногами на	13	7	6	4	2

	гимнастической скамье (см)					
3	Прыжки через скакалку (30 сек)	80	75	70	65	60
4	Приседание (30 сек)	40	35	30	25	20
5	Сгибание и разгибание рук в висе на перекладине (кол-во раз).	13	10	9	7	5
6	Бег 100 м (сек)	13,5	14,8	15,1	15,5	16,0
7	Поднимание туловища из положения лежа на спине (кол-во раз)	65	55	45	35	25
8	Бег 3000 м (сек)	12,30	13,30	14,00	14,30	15,00
9	Бег на лыжах 5000 м (мин/сек)	23,30	25,30	26,30	27,30	28,30
10	Плавание 50 м	Без учета времени				

Девушки

№	Наименование упражнений	Оценка в балах				
		5	**4**	**3**	**2**	**1**
1	Прыжок в длину с места (см.)	195	180	170	165	160
2	Наклон вперед из положения стоя с прямыми ногами на гимнастической скамье (см)	16	11	8	6	4
3	Прыжки через скакалку (30 сек)	80	75	70	65	60
4	Приседание (30 сек)	35	30	25	20	15
5	Сгибание и разгибание рук в упоре лежа на полу (кол-во раз).	14	12	10	8	6
6	Бег 100 м (сек)	16,5	17,0	17,5	17,9	18,7
7	Поднимание туловища из положения лежа на спине (кол-во раз)	47	40	34	30	20
8	Бег 2000 м (сек)	10,30	11,15	11,35	11,50	12,00
9	Бег на лыжах 3000 м(мин/сек)	18,00	19,30	20,20	21,00	21,30
10	Плавание 50 м	Без учета времени				

В полном объеме оценочные материалы хранятся на кафедре, реализующей данную дисциплину. Оценочные материалы с автоматизированной проверкой результатов обучения размещаются в электронной информационно-образовательной среде университета на сайтах дистанционного обучения https://sdo.bspu.ru (сайт для студентов заочной формы обучения) и https://osdo.bspu.ru (сайт для студентов очной и очно-заочной форм обучения)

Планируемые уровни сформированности компетенций обучающихся и критерии оценивания

Уровни	Содержательное описание уровня	Основные признаки выделения уровня (этапы формирования компетенции, критерии оценки сформированности)	Пятибалльная шкала (академическая) оценка	БРС, % освоения (рейтинговая оценка)
Повышенный	Высокий уровень (отлично)	Знает цели и задачи физической подготовки; современные системы физических упражнений и	Отлично	90-100

		технику их выполнения; способы контроля и оценки физического развития и физической подготовленности; факторы риска, нормы и правила безопасной организации и проведения занятий физической культурой; правила и способы планирования индивидуальных занятий различной направленности Умеет: использовать различные системы физических упражнений с учетом возрастных, половых и индивидуальных возможностей, состояния здоровья, уровня физической подготовленности; оценивать эффективность занятий физической культурой; анализировать технику двигательных действий, определять причины ошибок, находить и корректно применять средства, методы и приемы их устранения; использовать творческие средства и методы физического воспитания для самосовершенствования и формирования здорового образа жизни. Владеет в совершенстве системой практических умений и навыков, обеспечивающих сохранение и укрепление здоровья; Владеет в совершенстве терминологией, применяемой в физической культуре и различных видах спорта.		
Базовый	Средний уровень (хорошо)	Знает цели и задачи физической подготовки; современные системы	Хорошо	80-89,9

		физических упражнений и технику их выполнения; способы контроля и оценки физического развития и физической подготовленности; факторы риска, нормы и правила безопасной организации и проведения занятий физической культурой. Умеет использовать различные системы физических упражнений с учетом возрастных, половых и индивидуальных возможностей, состояния здоровья, уровня физической подготовленности; оценивать эффективность занятий физической культурой; использовать методы физического воспитания для самосовершенствования и формирования здорового образа жизни. Владеет системой практических умений и навыков, обеспечивающих сохранение и укрепление здоровья; Владеет терминологией, применяемой в физической культуре и различных видах спорта.		
Удовлетворительный (достаточный)	Низкий уровень (удовлетворительно)	Знает цели и задачи физической подготовки; современные системы физических упражнений и технику их выполнения; методику оценки физической подготовленности. Умеет использовать базовые комплексы физических упражнений с учетом возрастных, половых и индивидуальных возможностей, состояния здоровья, уровня физической	Удовлетворительно	70-79.9

		подготовленности. Владеет базовой системой практических умений и навыков, обеспечивающих сохранение и укрепление здоровья; Владеет базовой терминологией, применяемой в физической культуре и различных видах спорта.		
Недостаточный	Отсутствие признаков удовлетворительного уровня		Неудовлетворительно	менее 70

Результаты текущего контроля и промежуточной аттестации в соответствии с применяемой университетом балльно-рейтинговой системой оценки качества образования вносятся в электронные ведомости и таким образом отображаются в электронном портфолио студента в электронной информационно-образовательной среде университета. Результаты промежуточной аттестации (кроме неудовлетворительных) вносятся и в зачетные книжки студентов.

Разработчики:
канд. биол. наук, доцент, зав. кафедрой физического воспитания и спортивной борьбы А.В. Данилов
ст. преподаватель кафедры физического воспитания и спортивной борьбы К.В. Иксанова

Эксперт:
д-р. пед. наук, профессор, зав. кафедрой теории и методики физического воспитания и спорта Г.М. Юламанова

МИНПРОСВЕЩЕНИЯ РОССИИ
ФГБОУ ВО «Башкирский государственный педагогический
университет им. М. Акмуллы»

РАБОЧАЯ ПРОГРАММА ДИСЦИПЛИНЫ

Б1.О.02.ДЭ.01 ОБЩАЯ ФИЗИЧЕСКАЯ ПОДГОТОВКА

для направлений подготовки

44.03.05 Педагогическое образование (с двумя профилями подготовки)
44.03.01 Педагогическое образование

для всех профилей подготовки

квалификация выпускника: бакалавр

1. **Целью** дисциплины является формирование универсальной компетенции:

- способность поддерживать должный уровень физической подготовленности для обеспечения полноценной социальной и профессиональной деятельности (УК-7);

индикаторы достижения:

- определяет личный уровень сформированности показателей физического развития и физической подготовленности (УК–7.1);

– владеет технологиями здорового образа жизни и здоровьесбережения, отбирает комплекс физических упражнений с учетом их воздействия на функциональные и двигательные возможности, адаптационные ресурсы организма и на укрепление здоровья (УК–7.2).

2. Трудоемкость учебной дисциплины зафиксирована учебным планом соответствующей основной профессиональной образовательной программы, выражается в зачетных единицах. Одна зачетная единица равна 36 академическим часам продолжительностью 45 минут (27 астрономическим часам) и включает часы контактной работы и часы самостоятельной работы студента, в том числе часы, отводимые на процедуры контроля и подготовку к ним.

3. Место дисциплины в структуре образовательной программы

Дисциплина «Общая физическая подготовка» относится к вариативной части учебного плана, к модулю «Элективные дисциплины (модули) по физической культуре и спорту».

4. Планируемые результаты обучения по дисциплине, обеспечивающие достижение планируемых результатов освоения образовательной программы:

В результате изучения дисциплины студент должен:

Знать:

- методику физического воспитания и самовоспитания;
- методы и средства физической культуры;
- основы физической культуры и здорового образа жизни;
- правила и способы планирования индивидуальных занятий различной целевой направленности.

Уметь:

- использовать методы и средства физической культуры для обеспечения полноценной социальной и профессиональной деятельности, для повышения своих функциональных и двигательных возможностей, для достижения личностных, жизненных целей.

Владеть:

- навыками составления плана организации самостоятельной физической тренировки в повседневной деятельности.

5. Виды учебной работы по дисциплине зафиксированы учебным планом основной профессиональной образовательной программы по указанному направлению и профилю, выражаются в академических часах.

Часы контактной работы и самостоятельной работы студента и часы, отводимые на процедуры контроля, могут различаться в учебных планах ОПОП по формам обучения.

Объем контактной работы включает часы контактной аудиторной работы (лекции/практические занятия/ лабораторные работы), контактной внеаудиторной работы (контроль самостоятельной работы), часы контактной работы в период аттестации. Контактная работа, в том числе может проводиться посредством электронной информационно-образовательной среды Университета с использованием ресурсов сети

Интернет и дистанционных технологий, на сайтах дистанционного обучения https://sdo.bspu.ru (сайт для студентов заочной формы обучения) и https://osdo.bspu.ru (сайт для студентов очной и очно-заочной форм обучения).

6. Содержание дисциплины

Содержание разделов дисциплины

№	Наименование раздела дисциплины	Содержание раздела
1.	Техника безопасности при занятиях элективными курсами по физической культуре.	Основы техники безопасности при выполнении упражнений студентами самостоятельно и группами на элективных курсах по общей и специальной физической подготовке
2.	Строевые упражнения	Построения, перестроения в движении и на месте, строевые приемы на месте, способы передвижения, перемена направления движения, размыкание и смыкание.
3.	Социально-биологические основы адаптации организма человека к физической и умственной деятельности, факторам среды обитания	Воздействие социально-экологических, природно-климатических факторов и бытовых условий на физическое развитие и жизнедеятельность человека.
4.	Общеразвивающие упражнения (ОРУ)	Техника и методика выполнения ОРУ на месте и в движении, без предметов, с предметами (палками, скакалками, гантелями, набивными мячами и др.).
5.	Плавание	Техника безопасности на воде, гигиенические требования к занимающимся. Основы техники плавания. Техника плавания способом кроль на груди, кроль на спине. Сдача контрольного норматива.
6.	Скиппинг (прыжки на скакалке)	Техника безопасности при прыжках со скакалкой. Обучение и совершенствование техники скипинга.
7.	Лыжная подготовка	Техника безопасности на занятиях по лыжной подготовке. Способы лыжных ходов, преодоление подъёмов и спусков, сдача контрольного норматива. Самоконтроль за эффективностью самостоятельных занятий. Особенности самостоятельных занятий, направленных на активный отдых, коррекцию физического развития и телосложения, акцентированное развитие отдельных физических качеств. Виды диагностики при регулярных занятиях физическими упражнениями и спортом. Врачебный и педагогический контроль. Самоконтроль, его основные методы, показатели. Дневник самоконтроля. Использование отдельных методов контроля при регулярных занятиях физическими упражнениями и спорта.
8.	Общая физическая подготовка студентов	Средства и методы физического воспитания, двигательные умения и навыки, физические качества. Принципы физического воспитания. Этапы обучения движениям. Формирование психических качеств, черт и свойств личности в процессе физического воспитания. Общая

		физическая подготовка, специальная физическая подготовка, спортивная подготовка, зоны и интенсивность физических нагрузок, энергозатраты при физической нагрузке. Формы занятий физическими упражнениями. Урочные формы занятий. Неурочные формы занятий: индивидуальные самостоятельные занятия, самодеятельные групповые занятия, специализированные формы занятий (спортивные соревнования, физкультурные праздники и др.). Построение и структура учебно-тренировочного занятия. Характеристика отдельных частей учебно-тренировочного занятия. Общая и моторная плотность занятия. Выполнение упражнений для развития физ. качеств: силы, быстроты, выносливости, ловкости, гибкости.
9.	Аэробная подготовка	Кроссовая подготовка, бег трусцой.
10.	Легкая атлетика	Техника безопасности на занятиях по легкой атлетике. Места занятий лёгкой атлетикой, оборудование и инвентарь, гигиенические требования. Оздоровительный бег, бег на короткие дистанции, бег на средние дистанции. Прыжки, основы техники, спец.беговые упражнения. Сдача скоростного норматива, теста на выносливость.
11.	Спортивные и подвижные игры	Техника безопасности на занятиях по спортивным и подвижным играм. Игровая техника и тактика, правила соревнований. Подвижные игры способствуют развитию практически всех физических качеств, формированию навыков в коллективных действиях и снятие эмоционального напряжения.

Рекомендуемая тематика учебных занятий в форме контактной работы:

Рекомендуемая тематика учебных занятий лекционного типа (предусматривающих преимущественную передачу учебной информации преподавателями):

Тема 1: Техника безопасности при занятиях физической культурой.

Тема 2: Строевые упражнения.

Тема 3: Социально-биологические основы адаптации организма человека к физической и умственной деятельности, факторам среды обитания.

Рекомендуемая тематика учебных занятий семинарского типа (семинары, практические занятия, коллоквиумы и иные аналогичные занятия):

Тема 1: Общеразвивающие упражнения (ОРУ).

Вопросы для обсуждения:

1. Техника и методика выполнения ОРУ на месте и в движении, без предметов, с предметами (палками, скакалками, гантелями, набивными мячами и др.).

Тема 2: Плавание.

Вопросы для обсуждения:

1. Техника безопасности на воде, гигиенические требования к занимающимся.
2. Основы техники плавания.
3. Техника плавания способом кроль на груди, кроль на спине.

Тема 3: Скиппинг (прыжки на скакалке).
Вопросы для обсуждения:
1. Техника безопасности при прыжках со скакалкой.
2. Обучение и совершенствование техники скипинга.

Тема 4: Лыжная подготовка.
Вопросы для обсуждения:
1. Техника безопасности на занятиях по лыжной подготовке.
2. Способы лыжных ходов, преодоление подъёмов и спусков.
3. Самоконтроль за эффективностью самостоятельных занятий.

Тема 5: Общая физическая подготовка студентов.
Вопросы для обсуждения:
1. Средства и методы физического воспитания, двигательные умения и навыки, физические качества.
2. Принципы физического воспитания.
3. Этапы обучения движениям.
4. Формирование психических качеств, черт и свойств личности в процессе физического воспитания.
5. Общая физическая подготовка, специальная физическая подготовка, спортивная подготовка, зоны и интенсивность физических нагрузок, энергозатраты при физической нагрузке. Формы занятий физическими упражнениями.
6. Построение и структура учебно-тренировочного занятия.
7. Характеристика отдельных частей учебно-тренировочного занятия.
8. Выполнение упражнений для развития физ. качеств: силы, быстроты, выносливости, ловкости, гибкости.

Тема 6: Аэробная подготовка
Вопросы для обсуждения:
1. Кроссовая подготовка.
2. Бег трусцой.

Тема 7: Легкая атлетика.
Вопросы для обсуждения:
1. Техника безопасности на занятиях по легкой атлетике.
2. Места занятий лёгкой атлетикой, оборудование и инвентарь, гигиенические требования.
3. Оздоровительный бег, бег на короткие дистанции, бег на средние дистанции.
4. Прыжки, основы техники, спец.беговые упражнения.

Тема 8: Спортивные и подвижные игры.
Вопросы для обсуждения:
1. Техника безопасности на занятиях по спортивным и подвижным играм.
2. Игровая техника и тактика, правила соревнований.

Требования к самостоятельной работе студентов по освоению дисциплины
1. Изучить теоретические вопросы при подготовке к практическим занятиям.
2. Выполнить индивидуальные и групповые учебно-исследовательские проекты.
3. Выполнить индивидуальные и групповые научно-исследовательские проекты.
4. Написать реферат по одной из предложенных тем.
5. Написать реферативный обзор по одной из предложенных тем на основе 10-15

научных статей из РИНЦ (размещены на сайте https://elibrary.ru).

6. Создать презентацию по одной из предложенных тем.

7. Написать научную статью для публикации её в сборниках научно-практических конференций и научных журналах.

8. Принять участие в научно-практических конференциях по результатам исследовательских работ (проведение исследовательской работы, написание научной статьи, подготовка тезисов выступления, презентации для сопровождения выступления).

9. Составить индивидуальный план комплексов физических упражнений для формирования фигуры, укрепления здоровья, физического развития.

10. Принять участие в городских, областных и т. д. соревнованиях по различным видам спорта.

Примерная тематика рефератов для самостоятельных работ:

1. Учебно-тренировочное занятие как основная форма обучения упражнениям. Структура учебно-тренировочного занятия.
2. Общая физическая подготовка, ее цели и задачи.
3. Специальная физическая подготовка, ее цели и задачи.
4. Интенсивность физических нагрузок и энергозатраты при физических нагрузках разной интенсивности.
5. Значение мышечной релаксации. Средства и методы мышечного расслабления.
6. Коррекция физического развития телосложения, двигательной и функциональной подготовленности средствами физической культуры и спорта.
7. Формы занятий физическими упражнениями.
8. Общая и моторная плотность занятия.
9. Основы методики самостоятельных занятий физическими упражнениями.
10. Интенсивность нагрузок в условиях самостоятельных занятий у лиц разного возраста.
11. Организация самостоятельных занятий. Формы и содержание самостоятельных занятий.
12. Определение потребностей в занятиях физической культурой и спортом современной молодежи.
13. Гигиена самостоятельных занятий.
14. Самоконтроль в процессе самостоятельных занятий.
15. Определение понятия «спорт». Его отличие от других видов занятий физическими упражнениями.
16. Массовый спорт и спорт высших достижений. Их цели задачи.
17. Особенности организации и планирования спортивной подготовки в вузе.
18. Единая спортивная классификация.
19. Студенческий спорт. Его организационные особенности.
20. Студенческие спортивные соревнования. Календарь спортивных соревнований.
21. Студенческие спортивные организации.
22. Современные популярные системы физических упражнений.
23. Студенческий спорт. История проведения Универсиад.
24. История комплекса ГТО и БГТО.
25. 15. Мотивация и обоснование индивидуального выбора студентом вида спорта или системы физических упражнений для регулярных занятий.
26. Краткая психофизиологическая характеристика основных групп видов спорта и систем физических упражнений.
27. Характеристика особенностей воздействия избранного вида спорта (системы физических упражнений) на физическое развитие и физическую подготовленность.
28. Модельные характеристики спортсмена высокого класса.
29. Цели и задачи спортивной подготовки в условиях вуза.

30. Перспективное, текущее и оперативное планирование спортивной подготовки.
31. Ценностные ориентации и место физической культуры и спорта в жизни студентов.
32. Профилактика травматизма на занятиях физической культурой и спортом.
33. Виды и методы контроля за эффективностью тренировочных занятий.
34. Самоконтроль занимающихся физическими упражнениями и спорта.
35. Диагностика и самодиагностика состояния организма при регулярных занятиях физическими упражнениями и спортом.
36. Врачебный контроль, его содержание и задачи.
37. Педагогический контроль. Его виды, содержание и задачи.
38. Самоконтроль, его цели, задачи и методы исследования (стандарты, индексы).
39. Дневник самоконтроля. Субъективные и объективные показатели самоконтроля.
40. Определение нагрузки при занятиях физическими упражнениями по показателям пульса, жизненного объема легких и частоте дыхания.
41. Использование методов стандартов, антропометрических индексов, функциональных проб и тестов для оценки физического развития, телосложения, функционального состояния организма.
42. Коррекция содержания и методики занятий физическими упражнениями по результатам контроля.
43. Показатели тренированности в покое, при стандартных нагрузках и при предельно напряженной работе.
44. Физическая подготовленность студентов. Основные критерии.
45. Самооценка и анализ результатов тестирования по физической подготовке за период обучения в вузе
46. Определение уровня физического состояния через нагрузочные тесты
47. Характеристика и воспитание физических качеств.
48. Методика формирования силы.
49. Методика формирования ловкости.
50. Развитие координационных способностей.
51. Методика формирования выносливости.
52. Методика формирования скоростных качеств.
53. Взаимосвязь силовой и общей выносливости.
54. Двигательная активность и физическое развитие человека.
55. Нетрадиционные методики развития двигательных качеств.
56. Двигательный режим в период экзаменационной сессии и напряженных умственных нагрузок студентов.
57. Методика составления индивидуальных оздоровительных и тренировочных программ по избранному виду физической активности.
58. Определение понятия «ППФП», ее цели и задачи. Общие положения ППФП.
59. Место ППФП в системе физического воспитания студентов.
60. Основные факторы, определяющие содержание ППФП студентов.
61. Характер труда специалистов и его влияние на содержание ППФП студентов различных факультетов.
62. Влияние особенностей динамики утомления и работоспособности специалистов на содержание ППФП студентов различных факультетов.
63. Методика подбора средств ППФП студентов.
64. Организация, формы и средства ППФП студентов в вузе.
65. ППФП студентов различных специальностей на учебных занятиях.
66. ППФП студентов во внеучебное время.
67. Характеристика физической нагрузки для различных групп профессий.
68. Понятие «производственная физическая культура», ее цели и задачи.

69. Методы регулирования психоэмоционального состояния, применяемые при занятиях физической культурой и спортом.
70. Влияние условий труда и быта специалиста на выбор форм, методов и средств ПФК в рабочее и свободное время.
71. Методика составления комплексов в различных видах производственной гимнастики и определение их места в течение рабочего дня.
72. Методика составления и проведения комплекса вводной гимнастики.
73. Методика составления и проведения комплекса физкультурной паузы.
74. Методика составления и проведения комплекса физкультурной минутки.
75. Развитие профессионально важных физических качеств, двигательных умений и навыков

Руководствуясь положениями статьи 47 и статьи 48 Федерального закона от 29 декабря 2012 г. N 273-ФЗ "Об образовании в Российской Федерации" научно-педагогические работники и иные лица, привлекаемые университетом к реализации данной образовательной программы, пользуются предоставленными академическими правами и свободами в части свободы преподавания, свободы от вмешательства в профессиональную деятельность; свободы выбора и использования педагогически обоснованных форм, средств, методов обучения и воспитания; права на творческую инициативу, разработку и применение авторских программ и методов обучения и воспитания в пределах реализуемой образовательной программы и отдельной дисциплины.

Исходя из рамок, установленных учебным планом по трудоемкости и видам учебной работы по дисциплине, преподаватель самостоятельно выбирает тематику занятий по формам и количеству часов проведения контактной работы: лекции и иные учебные занятия, предусматривающие преимущественную передачу учебной информации преподавателем и (или) занятия семинарского типа (семинары, практические занятия, практикумы, лабораторные работы, коллоквиумы и иные аналогичные занятия), и (или) групповые консультации, и (или) индивидуальную работу обучающихся с преподавателем, в том числе индивидуальные консультации (по курсовым работам/проектам – при наличии курсовой работы/проекта по данной дисциплине в учебном плане).

Рекомендуемая тематика занятий максимально полно реализуется в контактной работе со студентами очной формы обучения. В случае реализации образовательной программы в заочной / очно-заочной форме трудоемкость дисциплины сохраняется, однако объем учебного материала в значительной части осваивается студентами в форме самостоятельной работы. При этом требования к ожидаемым образовательным результатам студентов по данной дисциплине не зависят от формы реализации образовательной программы.

7. Учебно-методическое и информационное обеспечение дисциплины:

литература:

1. Общая физическая подготовка в рамках самостоятельных занятий студентов: учебное пособие:/ М.С. Эммерт, О.О. Фадина, И.Н. Шевелева, О.А. Мельникова; Минобрнауки России, Омский государственный технический университет. – Омск : Издательство ОмГТУ, 2017. Режим доступ6:: URL: http://biblioclub.ru/index.php?page=book&id=493420

2. Шиндина, И.В. Теория и методика физической культуры и спорта [Электронный ресурс]: учебное пособие / И.В. Шиндина, Е.А. Шуняева. — Электрон. дан. — Саранск : МГПИ им. М.Е. Евсевьева, 2015. — 203 с. — Режим доступа: https://e.lanbook.com/book/74503.

3. Богачева, Е.В. Физическая культура в профессиональной деятельности будущего

учителя в рамках ФГОС 3+ (для студентов нефизкультурных профилей педагогического вуза) [Электронный ресурс] : учебное пособие / Е.В. Богачева, О.Г. Барышникова, А.В. Богачев. — Электрон. дан. — Воронеж: ВГПУ, 2017. Режим доступа: https://e.lanbook.com/book/105497

программное обеспечение:

Операционные системы: Astra Linux (Россия), Ubuntu (свободно распространяемое ПО) / MS Windows / пр.

Веб-браузер: Mozilla Firefox (свободно распространяемое ПО) / пр.

Офисный пакет: «Мой офис» (Россия), LibreOffice (свободно распространяемое ПО) / MS Office /пр.: текстовый редактор, табличный процессор (создание таблиц), программа подготовки презентаций, графический редактор.

базы данных, информационно-справочные материалы и поисковые системы:

http://www.urait.ru/

http://www.teoriya.ru/journals/

8. Материально-техническое обеспечение дисциплины:

Для проведения занятий лекционного типа используются специальные помещения (учебные аудитории), оборудованные техническими средствами обучения – мультимедийной проекционной техникой.

Для проведения занятий семинарского типа - оборудованные спортивные залы, плавательный бассейн.

Для организации самостоятельной работы обучающимся предоставляются помещения, оснащенные компьютерной техникой с возможностью подключения к сети «Интернет» и обеспечением доступа в электронную информационно-образовательную среду университета.

Для обучения инвалидов и лиц с ограниченными возможностями здоровья университетом могут быть представлены специализированные средства обучения, в том числе технические средства коллективного и индивидуального пользования:

– **Оборудование для лиц с нарушением зрения:** Портативный ручной видео увеличитель Ruby; Принтер для печати рельефно-точечным шрифтом Брайля; Тактильный дисплей Брайля Focus 40 Blue; Электронная пишущая машинка Twen T180+ с дополнительной установкой шрифта Брайля;

– **Оборудование для лиц с нарушением слуха и речи:** Речевой компьютерный тренажер Дэльфа-142.1; Аппарат слуховой электронный воздушного звукопроведения заушного типа У-01 «Исток»; Аудиометр автоматизированный АА – 02; Портативная информационная индукционная система для слабослышащих «Исток» А2; Индуктор заушный;

Оборудование для лиц с нарушением ОДА: Приспособление для письма Writing-Bird; Специализированная мышь для лиц с нарушениями опорно-двигательного аппарата - джойстик компьютерный инклюзивный Optima Joystick; Специализированная клавиатура с большими кнопками для лиц с заболеваниями опорно-двигательного аппарата и слабовидящими людьми.

9. Методические рекомендации по изучению дисциплины

Учебный курс «Общая физическая подготовка» призван способствовать изучению теоретических и практических вопросов физической подготовки, с демонстрацией разнообразных методологических, теоретических и технологических подходов к рассматриваемым проблемам и основные пути их решения. Изучение курса строится

преимущественно на формировании педагогических знаний, на отработку проектировочных умений, овладение элементами анализа педагогических явлений и процессов. Логика изложения материала подразумевает поочередное освоение всех разделов дисциплины.

В случае организации учебной работы с использованием дистанционных образовательных технологий занятия проводятся в электронной информационно-образовательной среде университета на сайтах дистанционного обучения https://sdo.bspu.ru (сайт для студентов заочной формы обучения) и https://osdo.bspu.ru (сайт для студентов очной и очно-заочной форм обучения). Инструкции для работы в системе дистанционного обучения для преподавателей и студентов размещены на сайтах дистанционного обучения.

10. Требования к промежуточной аттестации и оценочные материалы для ее проведения

Промежуточная аттестация выполняется в форме зачета без оценки.

Оценочные материалы текущего контроля и промежуточной аттестации представлены в форме контрольных нормативов и тестовых заданий для зачета.

Примерные тестовые задания, для проведения промежуточной аттестации по дисциплине и критерии оценивания:

На выбор одного ответа из нескольких предложенных:

1. Программа по физическому воспитанию включает в себя следующие разделы:

а) теоретический

б) контрольный

в) самостоятельный

г) практический

2. Содержание учебного процесса по физическому воспитанию включает в себя следующие формы занятий:

а) учебно-практические занятия, занятия в спортивных секциях, физические упражнения в режиме рабочего дня, самостоятельные занятия, массовые физкультурно-оздоровительные и спортивные мероприятия во внеучебное время;

б) занятия в спортивных секциях, физические упражнения в режиме рабочего дня, массовые физкультурно-оздоровительные и спортивные мероприятия во внеучебное время;

в) учебно-практические занятия, занятия в спортивных секциях, физические упражнения в режиме рабочего дня, спортивные мероприятия во внеучебное время.

г) учебно-практические занятия, занятия в спортивных секциях, физические упражнения в режиме рабочего дня, самостоятельные занятия, массовые физкультурно-оздоровительные и спортивные мероприятия во внеучебное время, культурно-развлекательные мероприятия.

3. «Здоровье» по определению Устава ВОЗ, это:

а) отсутствие болезни и физических дефектов;

б) состояние полного физического, психического и социального благополучия;

в) состояние психологического комфорта и соответствия физического развития возрастным стандартам.

На соответствие:

1. Установите соответствие между упражнениями и предполагаемыми результатами их применения (что они тренируют, какое качество воспитывают)

Упражнения	Результаты
Наклоны Кросс Отжимания Кувырки	Ловкость Гибкость Сила Выносливость

1. После прохождения медицинского обследования студенты распределяются по следующим медицинским группам – найдите соответствие:

1. Основная	а) дети, которые имеют те или иные выраженные нарушения здоровья. Такие группы должны работать непосредственно при под контролем соответствующего специалиста.
2. Специальная	б) дети с первой и частично со второй группой здоровья, физически и психологически крепкие и развитые, не имеющие заболеваний. Либо имеющие небольшие отклонения, при которых не запрещены физические нагрузки, например, небольшой избыточный вес, или незначительные аллергические реакции
3. ЛФК	в) дети с отклонениями в состоянии здоровья постоянного или временного характера, требующими ограниченных физических нагрузок или определенных противопоказаний в применяемых средствах физической культуры. В группу включают детей, страдающих другими заболеваниями, из-за которых в данное время необходимо значительно ограничить физическую нагрузку

Критерии оценки результатов тестирования

% верных решений (ответов)	**Шкала оценивания**
90 - 100	**зачтено**
80-89,9	**зачтено**
50-79.9	**зачтено**
0-50	**незачтено**

Контрольные нормативы для проведения промежуточной аттестации.

Юноши

№	**Наименование упражнений**	**Оценка в балах**				
		5	**4**	**3**	**2**	**1**
1	Прыжок в длину с места (см.)	240	230	215	210	205
2	Наклон вперед из положения стоя с прямыми ногами на гимнастической скамье (см)	13	7	6	4	2
3	Прыжки через скакалку (30 сек)	80	75	70	65	60
4	Приседание (30 сек)	40	35	30	25	20
5	Сгибание и разгибание рук в висе на перекладине (кол-во раз).	13	10	9	7	5
6	Бег 100 м (сек)	13,5	14,8	15,1	15,5	16,0
7	Поднимание туловища из положения лежа на спине (кол-во раз)	65	55	45	35	25
8	Бег 3000 м (сек)	12,30	13,30	14,00	14,30	15,00
9	Бег на лыжах 5000 м (мин/сек)	23,30	25,30	26,30	27,30	28,30
10	Плавание 50 м	Без учета времени				

Девушки

№	**Наименование упражнений**	**Оценка в балах**				
		5	**4**	**3**	**2**	**1**
1	Прыжок в длину с места (см.)	195	180	170	165	160
2	Наклон вперед из положения стоя с прямыми ногами на гимнастической скамье (см)	16	11	8	6	4

3	Прыжки через скакалку (30 сек)	80	75	70	65	60
4	Приседание (30 сек)	35	30	25	20	15
5	Сгибание и разгибание рук в упоре лежа на полу (кол-во раз).	14	12	10	8	6
6	Бег 100 м (сек)	16,5	17,0	17,5	17,9	18,7
7	Поднимание туловища из положения лежа на спине (кол-во раз)	47	40	34	30	20
8	Бег 2000 м (сек)	10,30	11,15	11,35	11,50	12,00
9	Бег на лыжах 3000 м(мин/сек)	18,00	19,30	20,20	21,00	21,30
10	Плавание 50 м	Без учета времени				

В полном объеме оценочные материалы хранятся на кафедре, реализующей данную дисциплину. Оценочные материалы с автоматизированной проверкой результатов обучения размещаются в электронной информационно-образовательной среде университета на сайтах дистанционного обучения https://sdo.bspu.ru (сайт для студентов заочной формы обучения) и https://osdo.bspu.ru (сайт для студентов очной и очно-заочной форм обучения)

Планируемые уровни сформированности компетенций обучающихся и критерии оценивания

Уровни	Содержательное описание уровня	Основные признаки выделения уровня (этапы формирования компетенции, критерии оценки сформированности)	Пятибалльная шкала (академическая) оценка	БРС, % освоения (рейтинговая оценка)
Повышенный	Высокий уровень (отлично)	Знает цели и задачи физической подготовки; современные системы физических упражнений и технику их выполнения; способы контроля и оценки физического развития и физической подготовленности; факторы риска, нормы и правила безопасной организации и проведения занятий физической культурой; правила и способы планирования индивидуальных занятий различной направленности Умеет: использовать различные системы физических упражнений с учетом возрастных, половых и индивидуальных возможностей, состояния здоровья, уровня физической подготовленности; оценивать эффективность занятий физической культурой; анализировать технику двигательных действий, определять причины ошибок, находить и корректно применять средства, методы и приемы их устранения; использовать творческие средства и методы физического воспитания для самосовершенствования и	Отлично	90-100

		формирования здорового образа жизни. Владеет в совершенстве системой практических умений и навыков, обеспечивающих сохранение и укрепление здоровья; Владеет в совершенстве терминологией, применяемой в физической культуре и различных видах спорта.		
Базовый	Средний уровень (хорошо)	Знает цели и задачи физической подготовки; современные системы физических упражнений и технику их выполнения; способы контроля и оценки физического развития и физической подготовленности; факторы риска, нормы и правила безопасной организации и проведения занятий физической культурой. Умеет использовать различные системы физических упражнений с учетом возрастных, половых и индивидуальных возможностей, состояния здоровья, уровня физической подготовленности; оценивать эффективность занятий физической культурой; использовать методы физического воспитания для самосовершенствования и формирования здорового образа жизни. Владеет системой практических умений и навыков, обеспечивающих сохранение и укрепление здоровья; Владеет терминологией, применяемой в физической культуре и различных видах спорта.	Хорошо	80-89,9
Удовлетворительный (достаточный)	Низкий уровень (удовлетворительно)	Знает цели и задачи физической подготовки; современные системы физических упражнений и технику их выполнения; методику оценки физической подготовленности. Умеет использовать базовые комплексы физических упражнений с учетом возрастных, половых и индивидуальных возможностей, состояния здоровья, уровня физической подготовленности. Владеет базовой системой практических умений и навыков, обеспечивающих сохранение и укрепление здоровья; Владеет базовой терминологией,	Удовлетворительно	70-79.9

		применяемой в физической культуре и различных видах спорта.		
Недостаточный	Отсутствие признаков удовлетворительного уровня		Неудовлетворительно	менее 70

Результаты текущего контроля и промежуточной аттестации в соответствии с применяемой университетом балльно-рейтинговой системой оценки качества образования вносятся в электронные ведомости и таким образом отображаются в электронном портфолио студента в электронной информационно-образовательной среде университета. Результаты промежуточной аттестации (кроме неудовлетворительных) вносятся и в зачетные книжки студентов.

Разработчики:
канд. биол. наук, доцент заведующий кафедрой физического воспитания и спортивной борьбы А.В.Данилов
старший преподаватель кафедры физического воспитания и спортивной борьбы К.В.Иксанова

Эксперт:
д-р пед. наук, профессор, заведующий кафедрой теории и методики физического воспитания и спорта Г.М. Юламанова

МИНПРОСВЕЩЕНИЯ РОССИИ
ФГБОУ ВО «Башкирский государственный педагогический
университет им. М. Акмуллы»

РАБОЧАЯ ПРОГРАММА ДИСЦИПЛИНЫ

Б1.В.0.ДВ.01.02 АДАПТИВНАЯ ФИЗИЧЕСКАЯ КУЛЬТУРА И СПОРТ

для направлений подготовки

44.03.05 Педагогическое образование (с двумя профилями подготовки)
44.03.01 Педагогическое образование

для всех профилей подготовки

квалификация выпускника: бакалавр

1. Целью дисциплины является формирование способности поддерживать должный уровень физической подготовленности для обеспечения полноценной социальной и профессиональной деятельности (УК-7).

индикаторы достижения:

– определяет личный уровень сформированности показателей физического развития и физической подготовленности (УК–7.1);

– владеет технологиями здорового образа жизни и здоровьесбережения, отбирает комплекс физических упражнений с учетом их воздействия на функциональные и двигательные возможности, адаптационные ресурсы организма и на укрепление здоровья (УК–7.2).

2. Трудоемкость учебной дисциплины зафиксирована учебным планом соответствующей основной профессиональной образовательной программы, выражается в зачетных единицах. Одна зачетная единица равна 36 академическим часам продолжительностью 45 минут (27 астрономическим часам) и включает часы контактной работы и часы самостоятельной работы студента, в том числе часы, отводимые на процедуры контроля и подготовку к ним.

3. Место дисциплины в структуре образовательной программы

Дисциплина «Адаптивная физическая культура и спорт» относится к вариативной части учебного плана Блока I «Дисциплины (модули)», к модулю «Здоровьесберегающий» программы бакалавриата.

4. Планируемые результаты обучения по дисциплине, обеспечивающие достижение планируемых результатов освоения образовательной программы:

В результате изучения дисциплины студент должен:

Знать:

- методику физического воспитания и самовоспитания;
- методы и средства физической культуры;
- основы физической культуры и здорового образа жизни;
- правила и способы планирования индивидуальных занятий различной целевой направленности.

Уметь:

- использовать методы и средства физической культуры для обеспечения полноценной социальной и профессиональной деятельности, для повышения своих функциональных и двигательных возможностей, для достижения личностных, жизненных целей.

Владеть:

- навыками составления плана организации самостоятельной физической тренировки в повседневной деятельности.

5. Виды учебной работы по дисциплине зафиксированы учебным планом основной профессиональной образовательной программы по указанному направлению и профилю, выражаются в академических часах.

Часы контактной работы и самостоятельной работы студента и часы, отводимые на процедуры контроля, могут различаться в учебных планах ОПОП по формам обучения.

Объем контактной работы включает часы контактной аудиторной работы (лекции/практические занятия/ лабораторные работы), контактной внеаудиторной работы (контроль самостоятельной работы), часы контактной работы в период аттестации. Контактная работа, в том числе может проводиться посредством электронной информационно-образовательной среды Университета с использованием ресурсов сети Интернет и дистанционных технологий, на сайтах дистанционного обучения

https://sdo.bspu.ru (сайт для студентов заочной формы обучения) и https://osdo.bspu.ru (сайт для студентов очной и очно-заочной форм обучения).

6. Содержание дисциплины

Содержание разделов дисциплины

№	Наименование раздела дисциплины	Содержание раздела
1	Техника безопасности при занятиях физической культурой	Основы техники безопасности при выполнении физических упражнений на занятиях физической культурой.
2	Образ жизни и его отражение в профессиональной деятельности	Здоровье человека как ценность. Факторы его определяющие. Влияние образа жизни на здоровье. Здоровый образ жизни и его составляющие. Основные требования к организации здорового образа жизни. Роль и возможности физической культуры в обеспечении здоровья. Социальный характер последствий для здоровья от употребления наркотиков и других психоактивных веществ, допинга в спорте, алкоголя и табакокурения. Физическое самовоспитание и самосовершенствование в здоровом образе жизни. Критерии эффективности здорового образа жизни. Личное отношение к здоровью, общая культура как условие формирования здорового образа жизни.
3	Здоровьеформирующие системы физического воспитания	Физиологические механизмы и закономерности совершенствования отдельных функциональных систем и организма в целом под воздействием направленной физической нагрузки или тренировки. Физиологические основы освоения и совершенствования двигательных действий. Физиологические механизмы использования средств физической культуры для активного отдыха и восстановления работоспособности.
4	Основы методики самостоятельных занятий физическими упражнениями	Планирование самостоятельных занятий физической культурой. Показатели самоконтроля.Составление комплекса упражнений, направленного на повышение уровня физической подготовленности. Составление дневника самоконтроля**.**
5	Лечебная физическая культура с нарушением функции опорно-двигательного аппарата, нарушением осанки и сколиозами	Причины заболевания опорно-двигательного аппарата. Понятия и причины возникновения сколиоза. Сколиоз: формы и проявления. Примерный комплекс упражнений ритмической гимнастики.
6	Лечебная физкультура при черепно-мозговых травмах	Причины возникновения и течение заболевания. Общая методика проведения занятий при повреждениях головного мозга. Дыхательная гимнастика при ЧМТ.
7	Лечебная физическая культура	Основные заболевания органов зрения. Лечебная

	при нарушении зрения.	физическая культура при близорукости, или миопии, дальнозоркости, или гиперметропии.
8	Лечебная физическая культура при врожденных дефектах опорно-двигательного аппарата	ЛФК при травмах позвоночника.ЛФК при повреждениях грудной клетки. ЛФК при переломах костей пояса верхних конечностей и верхних конечностей. ЛФК при переломах костей пояса верхних конечностей и верхних конечностей. ЛФК при переломах костей таза. ЛФК при переломах нижних конечностей.
9	Лечебная физическая культура при заболевании сердечно-сосудистой системы	Примерный комплекс упражнений при ишемической болезни сердца (инфаркт миокарда, стенокардия). ЛФК при гипертонии (повышенное артериальное давление), гипотонии (пониженное артериальное давление).
10	Лечебная физическая культура при заболевании органов дыхания.	Лечебная физическая культура при бронхиальной астме. Лечебная физическая культура при хроническом бронхите. Примерный комплекс лечебной физкультуры при заболеваниях легких (эмфизема, бронхит и др.). Примерный комплекс лечебной гимнастики при хронической пневмонии.
11	Лечебная физическая культура при функциональных расстройствах нервной системы.	Лечебная физическая культура в клинике нервных болезней. Лечебная физкультура при неврозах. Примерный комплекс упражнений при психастении.
12	Лечебная физическая культура при заболевании желудочно-кишечного тракта	Лечебная физкультура при грыже пищеводного отверстия диафрагмы. Лечебная физкультура при спланхноптозе. Лечебная физкультура при хроническом гастрите. Лечебная физкультура при язвенной болезни желудка и двенадцатиперстной кишки. Лечебная физкультура при болезнях кишечника.
13	Лечебная физическая культура при заболевании мочеполовой системы	ЛФК при гломерулонефрите. ЛФК при пиелонефрите. Лечебная физкультура при мелких камнях в мочеточниках. Комплекс упражнений при функциональном недержании мочи.
14	Лечебная физическая культура при заболевании эндокринной системы	Заболевание эндокринной системы. Комплекс упражнений при ожирении. Задачи ЛФК при сахарном диабете. ЛФК при подагре.
15	Релаксационная гимнастика. Дыхательная гимнастика.	Определение понятия релаксационная гимнастика. Релаксационная гимнастика В.С. Чугунова. Гимнастика «Гермеса». Комплексная релаксационная гимнастика. Релаксационное растягивание.
16	Оздоровительная и корригирующая гимнастика	Оздоровительная гимнастика. Корригирующая гимнастика. Средства и методы. Принципы соблюдения выполнения упражнений. Периоды оздоровительной и корригирующей гимнастики. Основные периоды обучения.

Рекомендуемая тематика учебных занятий в форме контактной работы:

Рекомендуемая тематика учебных занятий лекционного типа (предусматривающих

преимущественную передачу учебной информации преподавателями):

Тема 1: Техника безопасности при занятиях физической культурой.

Тема 2: Образ жизни и его отражение в профессиональной деятельности.

Тема 3: Здоровьеформирующие системы физического воспитания.

Тема 4: Основы методики самостоятельных занятий физическими упражнениями.

Рекомендуемая тематика учебных занятий семинарского типа (семинары, практические занятия, коллоквиумы и иные аналогичные занятия):

Тема 1: Лечебная физическая культура с нарушением функции опорно-двигательного аппарата, нарушением осанки и сколиозами.

Вопросы для обсуждения:

1. Причины заболевания опорно-двигательного аппарата.
2. Понятия и причины возникновения сколиоза.
3. Сколиоз: формы и проявления.
4. Примерный комплекс упражнений ритмической гимнастики.

Тема 2: Лечебная физкультура при черепно-мозговых травмах

Вопросы для обсуждения:

1. Причины возникновения и течение заболевания.
2. Общая методика проведения занятий при повреждениях головного мозга.
3. Дыхательная гимнастика при ЧМТ.

Тема 3: Лечебная физическая культура при нарушении зрения.

Вопросы для обсуждения:

1. Основные заболевания органов зрения.
2. Лечебная физическая культура при близорукости, или миопии, дальнозоркости, или гиперметропии.

Тема 4: Лечебная физическая культура при врожденных дефектах опорно-двигательного аппарата.

Вопросы для обсуждения:

1. ЛФК при травмах позвоночника.
2. ЛФК при повреждениях грудной клетки.
3. ЛФК при переломах костей пояса верхних конечностей и верхних конечностей.
4. ЛФК при переломах костей пояса верхних конечностей и верхних конечностей.
5. ЛФК при переломах костей таза. ЛФК при переломах нижних конечностей.

Тема 5: Лечебная физическая культура при заболевании сердечно-сосудистой системы.

Вопросы для обсуждения:

1. Примерный комплекс упражнений при ишемической болезни сердца (инфаркт миокарда, стенокардия).
2. ЛФК при гипертонии (повышенное артериальное давление), гипотонии (пониженное артериальное давление).

Тема 6: Лечебная физическая культура при заболевании органов дыхания.

Вопросы для обсуждения:

1. Лечебная физическая культура при бронхиальной астме.
2. Лечебная физическая культура при хроническом бронхите.
3. Примерный комплекс лечебной физкультуры при заболеваниях легких (эмфизема, бронхит и др.).
4. Примерный комплекс лечебной гимнастики при хронической пневмонии.

Тема 7: Лечебная физическая культура при функциональных расстройствах нервной системы.

Вопросы для обсуждения:

1. Лечебная физическая культура в клинике нервных болезней.
2. Лечебная физкультура при неврозах.
3. Примерный комплекс упражнений при психастении.

Тема 8: Лечебная физическая культура при заболевании желудочно-кишечного тракта.

Вопросы для обсуждения:

1. Лечебная физкультура при грыже пищеводного отверстия диафрагмы.
2. Лечебная физкультура при спланхноптозе.
3. Лечебная физкультура при хроническом гастрите.
4. Лечебная физкультура при язвенной болезни желудка и двенадцатиперстной кишки.
5. Лечебная физкультура при болезнях кишечника.

Тема 9: Лечебная физическая культура при заболевании мочеполовой системы.

Вопросы для обсуждения:

1. ЛФК при гломерулонефрите.
2. ЛФК при пиелонефрите.
3. Лечебная физкультура при мелких камнях в мочеточниках.
4. Комплекс упражнений при функциональном недержании мочи.

Тема 10: Лечебная физическая культура при заболевании эндокринной системы.

Вопросы для обсуждения:

1. Заболевание эндокринной системы.
2. Комплекс упражнений при ожирении.
3. Задачи ЛФК при сахарном диабете.
4. ЛФК при подагре.

Тема 11: Релаксационная гимнастика. Дыхательная гимнастика.

Вопросы для обсуждения:

1. Определение понятия релаксационная гимнастика.
2. Релаксационная гимнастика В.С. Чугунова.
3. Гимнастика «Гермеса».
4. Комплексная релаксационная гимнастика.
5. Релаксационное растягивание.

Тема 12: Оздоровительная и корригирующая гимнастика.

Вопросы для обсуждения:

1. Оздоровительная гимнастика.
2. Корригирующая гимнастика.
3. Средства и методы.
4. Принципы соблюдения выполнения упражнений.
5. Периоды оздоровительной и корригирующей гимнастики.
6. Основные периоды обучения.

Требования к самостоятельной работе студентов по освоению дисциплины

1. Выполнить домашние задания по изучению теории при подготовке к практическим занятиям.

2. Выполнить индивидуальные и групповые учебно-исследовательские проекты.

3. Выполнить индивидуальные и групповые научно-исследовательские проекты.

4. Написать реферат по одной их предложенных тем.

5. Написать реферативный обзор по одной их предложенных тем на основе 10-15 научных статей из РИНЦ (размещены на сайте https://elibrary.ru).

6. Создать презентацию по одной их предложенных тем

7. Составить индивидуальный план комплексов физических упражнений для формирования фигуры, укрепления здоровья, физического развития.

8. На основе изученной учебной и научной литературы по дисциплине и написать реферат по выбранной теме и составить словарь дисциплины.

Примерная тематика рефератов для самостоятельных работ:

1. Социальные аспекты формирования физической культуры личности студента.
2. Место физической культуры и спорта в жизни современного общества.
3. Физическая культура как важнейшее средство профессиональной подготовки будущего специалиста.
4. Принципы комплектования специальных медицинских групп в общеобразовательных учреждениях.
5. История развития лечебной физической культуры, ее особенности, применение и влияние на организм.
6. Средства и методы физической культуры, применяемые в специальных медицинских группах (СМГ).
7. Специфика физкультурного образования учащихся, отнесенных по состоянию здоровья к специальной медицинской группе
8. Формы занятий физической культурой в режиме дня студентов, имеющих отклонения в состоянии здоровья. Методика проведения занятий лечебной физкультуры
9. Гигиенические требования к местам проведения занятий в специальном медицинском отделении.
10. Классификация физических упражнений. Дозировка физической нагрузки.
11. Разновидности гимнастики, ее роль и значение для здоровья организма.
12. Физические, спортивно-прикладные упражнения, применяемые с лечебной целью.
13. Сущность физических упражнений и цель гимнастики.
14. Лечебная физкультура и профилактика профессиональных заболеваний.
15. Значение рационального питания призанятиях физическими упражнениями.
16. Классификация физических упражнений, применяемых в лечебной физкультуре.
17. Особенности занятий физическими упражнениями в восстановительном периоде после перенесенного заболевания (в соответствии с диагнозом)
18. Лечебная физкультура – одно из ведущих средств лечения позвоночника.
19. Фитнес как одна из форм оздоровительной тренировки.
20. Методика развития физических качеств (ловкость, гибкость, быстрота, выносливость, сила) в зависимости от заболевания.
21. Методика организации и гигиенические основы самостоятельных занятий физическими упражнениями.
22. Значение закаливания при отклонениях в состоянии здоровья и методические требования к его организации.
23. Врачебный контроль и самоконтроль при выполнении упражнений в СМГ.
24. Влияние физических упражнений на совершенствование различных систем организма человека.
25. Особенности проведения занятий по физической культуре при артериальной гипертензии.

26. Методика проведения занятий по физической культуре при гипотонической болезни.
27. Особенности проведения занятий по физической культуре при заболеваниях органов дыхания.
28. Особенности проведения занятий по физической культуре при ожирении.
29. Занятия по физической культуре при сахарном диабете, особенности методики.
30. Методика занятий по физической культуре при заболеваниях желудочно-кишечного тракта.
31. Особенности проведения занятий по физической культуре при нарушениях осанки.
32. Особенности проведения занятий по физической культуре при сколиотической болезни.
33. Методика проведения занятий по физической культуре при плоскостопии.
34. Особенности проведения занятий по физической культуре при ДЦП.
35. Занятия по физической культуре при неврозах.
36. Методика проведения занятий по физической культуре при остеохондрозе позвоночника.
37. Особенности проведения занятий по физической культуре при нарушениях органов зрения.
38. Основные требования к организации здорового образа жизни.
39. Коррекция телосложения (массы тела) средствами физической культуры.
40. Профилактика травматизма при занятиях физическими упражнениями.

Руководствуясь положениями статьи 47 и статьи 48 Федерального закона от 29 декабря 2012 г. N 273-ФЗ "Об образовании в Российской Федерации" научно-педагогические работники и иные лица, привлекаемые университетом к реализации данной образовательной программы, пользуются предоставленными академическими правами и свободами в части свободы преподавания, свободы от вмешательства в профессиональную деятельность; свободы выбора и использования педагогически обоснованных форм, средств, методов обучения и воспитания; права на творческую инициативу, разработку и применение авторских программ и методов обучения и воспитания в пределах реализуемой образовательной программы и отдельной дисциплины.

Исходя из рамок, установленных учебным планом по трудоемкости и видам учебной работы по дисциплине, преподаватель самостоятельно выбирает тематику занятий по формам и количеству часов проведения контактной работы: лекции и иные учебные занятия, предусматривающие преимущественную передачу учебной информации преподавателем и (или) занятия семинарского типа (семинары, практические занятия, практикумы, лабораторные работы, коллоквиумы и иные аналогичные занятия), и (или) групповые консультации, и (или) индивидуальную работу обучающихся с преподавателем, в том числе индивидуальные консультации (по курсовым работам/проектам – при наличии курсовой работы/проекта по данной дисциплине в учебном плане).

Рекомендуемая тематика занятий максимально полно реализуется в контактной работе со студентами очной формы обучения. В случае реализации образовательной программы в заочной / очно-заочной форме трудоемкость дисциплины сохраняется, однако объем учебного материала в значительной части осваивается студентами в форме самостоятельной работы. При этом требования к ожидаемым образовательным результатам студентов по данной дисциплине не зависят от формы реализации образовательной программы.

7. Учебно-методическое и информационное обеспечение дисциплины:

литература:

1. Технологии физкультурно-спортивной деятельности в адаптивной физической культуре: учебник / авт.-сост. О.Э. Евсеева, С.П. Евсеев ; под общ. ред. С.П. Евсеева. - Москва: Спорт, 2016.; URL: http://biblioclub.ru/index.php?page=book&id=461367.

2. Художественная гимнастика: история, состояние и перспективы развития : учебное пособие / И.А. Винер-Усманова, Е.С. Крючек, Е.Е. Медведева, Р.Н. Терехина; Национальный государственный университет физической культуры, спорта и здоровья им. П.Ф. Лесгафта, Санкт-Петербург. - Москва : Человек, 2014. - URL:http://biblioclub.ru/index.php?page= book&id=461443.

3. Минникаева, Н.В. Теория и организация адаптивной физической культуры : учебное пособие / Н.В. Минникаева ; Министерство образования и науки Российской Федерации, Федеральное государственное бюджетное образовательное учреждение высшего профессионального образования «Кемеровский государственный университет». - Кемерово : Кемеровский государственный университет, 2014. URL:http://biblioclub.ru/index.php? page=book&id=278495.

программное обеспечение:

Операционные системы: Astra Linux (Россия), Ubuntu (свободно распространяемое ПО) / MS Windows / пр.

Веб-браузер: Mozilla Firefox (свободно распространяемое ПО) / пр.

Офисный пакет: «Мой офис» (Россия), LibreOffice (свободно распространяемое ПО) / MS Office /пр.: текстовый редактор, табличный процессор (создание таблиц), программа подготовки презентаций, графический редактор.

базы данных, информационно-справочные материалы и поисковые системы:

http://www.urait.ru/

http://www.teoriya.ru/journals/

8. Материально-техническое обеспечение дисциплины:

Для проведения занятий лекционного типа используются специальные помещения (учебные аудитории), оборудованные техническими средствами обучения – мультимедийной проекционной техникой.

Для проведения занятий семинарского типа - оборудованные спортивные залы, плавательный бассейн.

Для организации самостоятельной работы обучающимся предоставляются помещения, оснащенные компьютерной техникой с возможностью подключения к сети «Интернет» и обеспечением доступа в электронную информационно-образовательную среду университета.

Для обучения инвалидов и лиц с ограниченными возможностями здоровья университетом могут быть представлены специализированные средства обучения, в том числе технические средства коллективного и индивидуального пользования:

– **Оборудование для лиц с нарушением зрения:** Портативный ручной видео увеличитель Ruby; Принтер для печати рельефно-точечным шрифтом Брайля; Тактильный дисплей Брайля Focus 40 Blue; Электронная пишущая машинка Twen T180+ с дополнительной установкой шрифта Брайля;

– **Оборудование для лиц с нарушением слуха и речи:** Речевой компьютерный тренажер Дэльфа-142.1; Аппарат слуховой электронный воздушного звукопроведения заушного типа У-01 «Исток»; Аудиометр автоматизированный АА – 02; Портативная

информационная индукционная система для слабослышащих «Исток» А2; Индуктор заушный;

Оборудование для лиц с нарушением ОДА: Приспособление для письма Writing-Bird; Специализированная мышь для лиц с нарушениями опорно-двигательного аппарата - джойстик компьютерный инклюзивный Optima Joystick; Специализированная клавиатура с большими кнопками для лиц с заболеваниями опорно-двигательного аппарата и слабовидящими людьми.

9. Методические рекомендации по изучению дисциплины

Сформулировать хотя бы пару предложений.

Учебная дисциплина «…» призвана способствовать … Изучение курса строится на… Логика изложения материала подразумевает…

В случае организации учебной работы с использованием дистанционных образовательных технологий занятия проводятся в электронной информационно-образовательной среде университета на сайтах дистанционного обучения https://sdo.bspu.ru (сайт для студентов заочной формы обучения) и https://osdo.bspu.ru (сайт для студентов очной и очно-заочной форм обучения). Инструкции для работы в системе дистанционного обучения для преподавателей и студентов размещены на сайтах дистанционного обучения.

10. Требования к промежуточной аттестации по дисциплине.

Промежуточная аттестация выполняется в форме зачета без оценки.

Оценочные материалы текущего контроля и промежуточной аттестации представлены в форме тестовых заданий и реферата.

Примерные тестовые задания, для проведения промежуточной аттестации по дисциплине и критерии оценивания:

На выбор одного ответа из нескольких предложенных:

1. Программа по физическому воспитанию включает в себя следующие разделы:

а) теоретический

б) контрольный

в) самостоятельный

г) практический

2. Содержание учебного процесса по физическому воспитанию включает в себя следующие формы занятий:

а) учебно-практические занятия, занятия в спортивных секциях, физические упражнения в режиме рабочего дня, самостоятельные занятия, массовые физкультурно-оздоровительные и спортивные мероприятия во внеучебное время;

б) занятия в спортивных секциях, физические упражнения в режиме рабочего дня, массовые физкультурно-оздоровительные и спортивные мероприятия во внеучебное время;

в) учебно-практические занятия, занятия в спортивных секциях, физические упражнения в режиме рабочего дня, спортивные мероприятия во внеучебное время.

г) учебно-практические занятия, занятия в спортивных секциях, физические упражнения в режиме рабочего дня, самостоятельные занятия, массовые физкультурно-оздоровительные и спортивные мероприятия во внеучебное время, культурно-развлекательные мероприятия.

3. «Здоровье» по определению Устава ВОЗ, это:

а) отсутствие болезни и физических дефектов;

б) состояние полного физического, психического и социального благополучия;

в) состояние психологического комфорта и соответствия физического развития возрастным стандартам.

На соответствие:

1. Установите соответствие между упражнениями и предполагаемыми результатами их применения (что они тренируют, какое качество воспитывают)

Упражнения	Результаты
Наклоны Кросс Отжимания Кувырки	Ловкость Гибкость Сила Выносливость

2. После прохождения медицинского обследования студенты распределяются по следующим медицинским группам – найдите соответствие:

1. Основная	а) дети, которые имеют те или иные выраженные нарушения здоровья. Такие группы должны работать непосредственно при под контролем соответствующего специалиста
2. Специальная	б) дети с первой и частично со второй группой здоровья, физически и психологически крепкие и развитые, не имеющие заболеваний. Либо имеющие небольшие отклонения, при которых не запрещены физические нагрузки, например, небольшой избыточный вес, или незначительные аллергические реакции.
3. ЛФК	в) дети с отклонениями в состоянии здоровья постоянного или временного характера, требующими ограниченных физических нагрузок или определенных противопоказаний в применяемых средствах физической культуры. В группу включают детей, страдающих другими заболеваниями, из-за которых в данное время необходимо значительно ограничить физическую нагрузку

Критерии оценки результатов тестирования

% верных решений (ответов)	**Шкала оценивания**
90 - 100	**зачтено**
80-89,9	**зачтено**
50-79.9	**зачтено**
0-50	**не зачтено**

Критерии и показатели, используемые при оценивании учебного реферата

Критерии	Показатели
1.Новизна реферированного текста Макс. - 20 баллов	**-актуальность проблемы и темы;** **-новизна и самостоятельность в постановке проблемы, вформулировании нового аспекта выбранной для анализа проблемы;** **-наличие авторской позиции, самостоятельность суждений**
2. Степень раскрытия сущности проблемы Макс. - 30 баллов	**-соответствие плана теме реферата;** **- соответствие содержания теме и плану реферата;** **-полнота и глубина раскрытия основных понятий проблемы;** **-обоснованность способов и методов работы с материалом;** **-умение работать с литературой, систематизировать иструктурировать материал;** **-умение обобщать, сопоставлять различные точки зрения порассматриваемому вопросу, аргументировать основные положенияи выводы**
3. Обоснованность выбора	**-круг, полнота использования литературных**

источников **Макс. - 20 баллов**	**источников по проблеме;** **-привлечение новейших работ по проблеме (журнальныепубликации, материалы сборников научных трудов и т.д.)**
4. Соблюдение требований к оформлению **Макс. - 15 баллов**	**- правильное оформление ссылок на используемую литературу;** **- грамотность и культура изложения;** **- владение терминологией и понятийным аппаратом проблемы;** **- соблюдение требований к объему реферата;** **- культура оформления: выделение абзацев**
5. Грамотность **Макс. - 15 баллов**	**-отсутствие орфографических и синтаксических ошибок,** **стилистических погрешностей;** **-отсутствие опечаток, сокращений слов, кроме общепринятых;**

Оценивание реферата.

Реферат оценивается по 100-балльной шкале, баллы переводятся в оценкиуспеваемости следующим образом:

- 86 – 100 баллов – «зачтено»;
- 70 – 75 баллов – «зачтено»;
- 51 – 69 баллов – «зачтено»;
- менее 51 балла – «не зачтено».

Баллы учитываются в процессе текущей оценки знаний программного материала.

В полном объеме оценочные материалы хранятся на кафедре, реализующей данную дисциплину. Оценочные материалы с автоматизированной проверкой результатов обучения размещаются в электронной информационно-образовательной среде университета на сайтах дистанционного обучения https://sdo.bspu.ru (сайт для студентов заочной формы обучения) и https://osdo.bspu.ru (сайт для студентов очной и очно-заочной форм обучения)

Планируемые уровни сформированности компетенций обучающихся и критерии оценивания

Уровни	Содержательное описание уровня	Основные признаки выделения уровня (этапы формирования компетенции, критерии оценки сформированности)	Пятибалльная шкала (академическая) оценка	БРС, % освоения (рейтинговая оценка)
Повышенный	Высокий уровень (отлично)	Знает цели и задачи физической подготовки; современные системы физических упражнений и технику их выполнения; способы контроля и оценки физического развития и физической подготовленности; факторы риска, нормы и	Отлично	90-100

		правила безопасной организации и проведения занятий физической культурой; правила и способы планирования индивидуальных занятий различной направленности Умеет: использовать различные системы физических упражнений с учетом возрастных, половых и индивидуальных возможностей, состояния здоровья, уровня физической подготовленности; оценивать эффективность занятий физической культурой; анализировать технику двигательных действий, определять причины ошибок, находить и корректно применять средства, методы и приемы их устранения; использовать творческие средства и методы физического воспитания для самосовершенствования и формирования здорового образа жизни. Владеет в совершенстве системой практических умений и навыков, обеспечивающих сохранение и укрепление здоровья; Владеет в совершенстве терминологией, применяемой в физической культуре и различных видах спорта.		
Базовый	Средний уровень (хорошо)	Знает цели и задачи физической подготовки; современные системы физических упражнений и технику их выполнения; способы контроля и оценки физического развития и физической	Хорошо	80-89,9

		подготовленности; факторы риска, нормы и правила безопасной организации и проведения занятий физической культурой. Умеет использовать различные системы физических упражнений с учетом возрастных, половых и индивидуальных возможностей, состояния здоровья, уровня физической подготовленности; оценивать эффективность занятий физической культурой; использовать методы физического воспитания для самосовершенствования и формирования здорового образа жизни. Владеет системой практических умений и навыков, обеспечивающих сохранение и укрепление здоровья; Владеет терминологией, применяемой в физической культуре и различных видах спорта.		
Удовлетворительный (достаточный)	Низкий уровень (удовлетворительно)	Знает цели и задачи физической подготовки; современные системы физических упражнений и технику их выполнения; методику оценки физической подготовленности. Умеет использовать базовые комплексы физических упражнений с учетом возрастных, половых и индивидуальных возможностей, состояния здоровья, уровня физической подготовленности. Владеет базовой системой	Удовлетворительно	70-79.9

		практических умений и навыков, обеспечивающих сохранение и укрепление здоровья; Владеет базовой терминологией, применяемой в физической культуре и различных видах спорта.		
Недостаточный	Отсутствие признаков удовлетворительного уровня		Неудовлетворительно	менее 70

Результаты текущего контроля и промежуточной аттестации в соответствии с применяемой университетом балльно-рейтинговой системой оценки качества образования вносятся в электронные ведомости и таким образом отображаются в электронном портфолио студента в электронной информационно-образовательной среде университета. Результаты промежуточной аттестации (кроме неудовлетворительных) вносятся и в зачетные книжки студентов.

Разработчики:
канд. биол. наук, доцент заведующий кафедрой физического воспитания и спортивной борьбы А.В. Данилов
старший преподаватель кафедры физического воспитания и спортивной борьбы К.В.Иксанова

Эксперты:
д-р пед. наук, профессор, заведующий кафедрой теории и методики физического воспитания и спорта Г.М. Юламанова

МИНПРОСВЕЩЕНИЯ РОССИИ
ФГБОУ ВО «Башкирский государственный педагогический
университет им. М. Акмуллы»

РАБОЧАЯ ПРОГРАММА ДИСЦИПЛИНЫ

Б1.В0.ДВ01.01.03 МИНИ-ФУТБОЛ

для направлений подготовки

44.03.05 Педагогическое образование (с двумя профилями подготовки)
44.03.01 Педагогическое образование

для всех профилей подготовки

квалификация выпускника: бакалавр

1.Целью дисциплины является формирование способности поддерживать должный уровень физической подготовленности для обеспечения полноценной социальной и профессиональной деятельности (УК-7);

индикаторы достижения:

– определяет личный уровень сформированности показателей физического развития и физической подготовленности (УК–7.1);

– владеет технологиями здорового образа жизни и здоровьесбережения, отбирает комплекс физических упражнений с учетом их воздействия на функциональные и двигательные возможности, адаптационные ресурсы организма и на укрепление здоровья (УК–7.2).

2. Трудоемкость учебной дисциплины зафиксирована учебным планом соответствующей основной профессиональной образовательной программы, выражается в зачетных единицах. Одна зачетная единица равна 36 академическим часам продолжительностью 45 минут (27 астрономическим часам) и включает часы контактной работы и часы самостоятельной работы студента, в том числе часы, отводимые на процедуры контроля и подготовку к ним.

3. Место дисциплины в структуре образовательной программы

Дисциплина «Мини-футбол» относится к вариативной части учебного плана, к модулю «Здоровьесберегающий» программы бакалавриата.

4. Планируемые результаты обучения по дисциплине, обеспечивающие достижение планируемых результатов освоения образовательной программы:

В результате изучения дисциплины студент должен:

Знать:

- методику физического воспитания и самовоспитания;
- методы и средства физической культуры;
- основы физической культуры и здорового образа жизни;
- правила и способы планирования индивидуальных занятий различной целевой направленности.

Уметь:

- использовать методы и средства физической культуры для обеспечения полноценной социальной и профессиональной деятельности, для повышения своих функциональных и двигательных возможностей, для достижения личностных, жизненных целей.

Владеть:

- навыками составления плана организации самостоятельной физической тренировки в повседневной деятельности.

5. Виды учебной работы по дисциплине зафиксированы учебным планом основной профессиональной образовательной программы по указанному направлению и профилю, выражаются в академических часах.

Часы контактной работы и самостоятельной работы студента и часы, отводимые на процедуры контроля, могут различаться в учебных планах ОПОП по формам обучения.

Объем контактной работы включает часы контактной аудиторной работы (лекции/практические занятия/ лабораторные работы), контактной внеаудиторной работы (контроль самостоятельной работы), часы контактной работы в период аттестации. Контактная работа, в том числе может проводиться посредством электронной информационно-образовательной среды Университета с использованием ресурсов сети Интернет и дистанционных технологий, на сайтах дистанционного обучения https://sdo.bspu.ru (сайт для студентов заочной формы обучения) и https://osdo.bspu.ru (сайт для студентов очной и очно-заочной форм обучения).

6. Содержание дисциплины

Содержание разделов дисциплины

	Наименование раздела дисциплины	**Содержание раздела**
1	Техника безопасности при занятиях физической культурой	Основы техники безопасности при выполнении физических упражнений на занятиях физической культурой
2	Общеподготовительные и специальные упражнения в мини-футболе	Основные положения обучения в общеподготовительных и специальных упражнениях в мини-футболе. Упражнения для подготовительной части занятия. Типичные ошибки при обучении общеподготовительных и специальных упражнений и методы их исправления.
3	Передвижения и остановки	Передвижение боком, спиной вперѐд, ускорение, остановки, повороты, старты из различных исходных положений. Комбинации из освоенных элементов техники передвижений (бег, остановки, повороты, рывки)

4	Удары по неподвижному мячу.	Удары по неподвижному и катящемуся мячу внутренней стороной стопы и средней частью подъема Удары по катящемуся мячу внутренней частью Подъема Удары по неподвижному мячу внешней частью подъема Удары по катящемуся мячу внешней стороной подъема, носком
5	Удары по летящему мячу.	Удары по летящему мячу внутренней стороной стопы. Удары по летящему мячу серединой подъема. Удары по летящему мячу серединой лба. Удары по летящему мячу боковой частью лба.
6	Удары по воротам	Удары по воротам различными способами на точность попадания мячом в цель. Угловой удар. Подача мяча в штрафную площадь.
7	Остановка катящегося мяча.	Остановка катящегося мяча внутренней стороной стопы и подошвой Остановка катящегося мяча внешней стороной стопы Остановка мяча грудью
8	Остановка летящего мяча	Остановка летящего мяча внутренней стороной стопы
9	Ведение мяча и обводка.	Ведение мяча и обводка. Ведение мяча внешней и внутренней стороной стопы по прямой, с изменением направления и скорости ведения правой и левой ногой (без сопротивления защитника). Ведение мяча с пассивным сопротивлением защитника. Ведение мяча с активным сопротивлением защитника. Обводка с помощью обманных движений (финтов).
10	Отбор мяча.	Отбор мяча. Выбивание мяча ударом ногой. Вбрасывание мяча из-за боковой линии с места и с шагом
11	Игра вратаря.	Ловля катящегося мяча. Ловля мяча, летящего навстречу. Ловля мяча сверху в прыжке Отбивание мяча кулаком в прыжке. Ловля мяча в падении (без фазы полѐта).
12	Выполнение комбинаций из освоенных элементов техники перемещений и владение мячом.	Ведение, удар (передача мяча), приѐм мяча, остановка, удар по воротам.
13	Совершенствование технической подготовки	Удары по мячу, удары по воротам, остановка мяча, отбор мяча, ведение мяча, обводка
14	Тактика игры.	Тактика игры. Тактика свободного нападения. Позиционные нападения без изменения позиций. Позиционные нападения с изменением позиций. Двусторонняя учебная игра.
15	Совершенствование тактической подготовки	Нападение в игровых заданиях 3:1, 3:2, 3:3, 2:1 с атакой и без атаки ворот Индивидуальные, групповые и командные тактические действия в нападении и защите
16	Правила соревнований	Правила соревнований регламентированные Федерацией мини-футбола Российской Федерации
17	Игра по правилам.	Игра в мини-футбол по основным правилам игры.

Рекомендуемая тематика учебных занятий в форме контактной работы:

Рекомендуемая тематика учебных занятий лекционного типа (предусматривающих преимущественную передачу учебной информации преподавателями):

Тема 1: Техника безопасности при занятиях физической культурой.

Тема 2: Общеподготовительные и специальные упражнения в мини-футболе.

Рекомендуемая тематика учебных занятий семинарского типа (семинары, практические занятия, коллоквиумы и иные аналогичные занятия):

Тема 1: Передвижения и остановки.

Вопросы для обсуждения:

1. Передвижение боком, спиной вперед, ускорение, остановки, повороты, старты из различных исходных положений.
2. Комбинации из освоенных элементов техники передвижений (бег, остановки, повороты, рывки).

Тема 2: Удары по неподвижному мячу.

Вопросы для обсуждения:

1. Удары по неподвижному и катящемуся мячу внутренней стороной стопы и средней частью подъема.

2. Удары по катящемуся мячу внутренней частью Подъема Удары по неподвижному мячу внешней частью подъема.

3. Удары по катящемуся мячу внешней стороной подъема, носком.

Тема 3: Удары по летящему мячу.
Вопросы для обсуждения:
1. Удары по летящему мячу внутренней стороной стопы.
2. Удары по летящему мячу серединой подъема.
3. Удары по летящему мячу серединой лба.
4. Удары по летящему мячу боковой частью лба.

Тема 4: Удары по воротам.
Вопросы для обсуждения:
1. Удары по воротам различными способами на точность попадания мячом в цель.
2. Угловой удар.
3. Подача мяча в штрафную площадь.

Тема 5: Остановка катящегося мяча.
Вопросы для обсуждения:
1. Остановка летящего мяча внутренней стороной стопы.

Тема 6: Ведение мяча и обводка.
Вопросы для обсуждения:
1. Ведение мяча и обводка.
2. Ведение мяча внешней и внутренней стороной стопы по прямой, с изменением направления и скорости ведения правой и левой ногой (без сопротивления защитника).
3. Ведение мяча с пассивным сопротивлением защитника.
4. Ведение мяча с активным сопротивлением защитника.
5. Обводка с помощью обманных движений (финтов).

Тема 7: Отбор мяча.
Вопросы для обсуждения:
1. Отбор мяча.
2. Выбивание мяча ударом ногой.
3. Вбрасывание мяча из-за боковой линии с места и с шагом.

Тема 8: Игра вратаря.
Вопросы для обсуждения:
1. Ловля катящегося мяча.
2. Ловля мяча, летящего навстречу.
3. Ловля мяча сверху в прыжке.
4. Отбивание мяча кулаком в прыжке.
5. Ловля мяча в падении (без фазы полѐта).

Требования к самостоятельной работе студентов по освоению дисциплины

1. Выполнить домашние задания по изучению теории при подготовке к практическим занятиям.

2. Выполнить индивидуальные и групповые учебно-исследовательские проекты.

3. Выполнить индивидуальные и групповые научно-исследовательские проекты.

4. Выполнить реферативный обзор по предложенным темам на основе 10-15 научных статей из РИНЦ (размещены на сайте https://elibrary.ru).

5. Выполнить презентации по одной из предложенных тем.

6. Написать научную статью и опубликовать её в сборниках научно-практических конференций и научных журналах.

7. Принять участие в научно-практических конференциях по результатам исследовательских работ (проведение исследовательской работы, написание научной статьи, подготовка тезисов выступления, презентации для сопровождения выступления).

8. Самостоятельное и при помощи преподавателя составление индивидуального плана комплексов физических упражнений для формирования фигуры, укрепления здоровья, физического развития.

9. Принять участие в городских, областных и т. д. соревнованиях.

Руководствуясь положениями статьи 47 и статьи 48 Федерального закона от 29 декабря 2012 г. N 273-ФЗ "Об образовании в Российской Федерации" научно-педагогические работники и иные лица, привлекаемые университетом к реализации данной образовательной программы, пользуются предоставленными академическими правами и свободами в части свободы преподавания, свободы от вмешательства в профессиональную деятельность; свободы выбора и использования педагогически обоснованных форм, средств, методов обучения и воспитания; права на творческую инициативу, разработку и применение авторских программ и методов обучения и воспитания в пределах реализуемой образовательной программы и отдельной дисциплины.

Исходя из рамок, установленных учебным планом по трудоемкости и видам учебной работы по дисциплине, преподаватель самостоятельно выбирает тематику занятий по формам и количеству часов проведения контактной работы: лекции и иные учебные занятия, предусматривающие преимущественную передачу учебной информации преподавателем и (или) занятия семинарского типа (семинары, практические занятия, практикумы, лабораторные работы, коллоквиумы и иные аналогичные занятия), и (или) групповые консультации, и (или) индивидуальную работу обучающихся с преподавателем, в том числе индивидуальные консультации (по курсовым работам/проектам – при наличии курсовой работы/проекта по данной дисциплине в учебном плане).

Рекомендуемая тематика занятий максимально полно реализуется в контактной работе со студентами очной формы обучения. В случае реализации образовательной программы в заочной / очно-заочной форме трудоемкость дисциплины сохраняется, однако объем учебного материала в значительной части осваивается студентами в форме самостоятельной работы. При этом требования к ожидаемым образовательным результатам студентов по данной дисциплине не зависят от формы реализации образовательной программы.

7. Учебно-методическое и информационное обеспечение дисциплины:

литература:

1. Ковыршина, Е.Ю. Разновидности спортивных игр: учебное пособие / Е.Ю. Ковыршина, Ю.Н. Эртман, В.Ф. Кириченко; Министерство спорта Российской Федерации, Сибирский государственный университет физической культуры и спорта, Кафедра теории и методики спортивных игр. - Омск: Издательство СибГУФК, 2017 URL:http://biblioclub.ru/index.php?page=book&id=483444.
2. Футбол: история, правила, техника и тактика игры в футбол [Электронный ресурс]: учебно-методическое пособие / сост. Чеботарев В.В., Чеботарев А.В.. — Электрон. дан. - Липецк : Липецкий ГПУ, 2017. - 119 с. - Режим доступа: https://e.lanbook.com/ book/112017.

программное обеспечение:

Операционные системы: Astra Linux (Россия), Ubuntu (свободно распространяемое ПО) / MS Windows / пр.

Веб-браузер: Mozilla Firefox (свободно распространяемое ПО) / пр.

Офисный пакет: «Мой офис» (Россия), LibreOffice (свободно распространяемое ПО) / MS Office /пр.: текстовый редактор, табличный процессор (создание таблиц), программа подготовки презентаций, графический редактор.

базы данных, информационно-справочные материалы и поисковые системы:

http://www.urait.ru/

http://www.teoriya.ru/journals/

8. Материально-техническое обеспечение дисциплины:

Для проведения занятий лекционного типа используются специальные помещения (учебные аудитории), оборудованные техническими средствами обучения – мультимедийной проекционной техникой.

Для проведения занятий семинарского типа - оборудованные спортивные залы.

Для организации самостоятельной работы обучающимся предоставляются помещения, оснащенные компьютерной техникой с возможностью подключения к сети «Интернет» и обеспечением доступа в электронную информационно-образовательную среду университета.

Для обучения инвалидов и лиц с ограниченными возможностями здоровья университетом могут быть представлены специализированные средства обучения, в том числе технические средства коллективного и индивидуального пользования:

– **Оборудование для лиц с нарушением зрения:** Портативный ручной видео увеличитель Ruby; Принтер для печати рельефно-точечным шрифтом Брайля; Тактильный дисплей

Брайля Focus 40 Blue; Электронная пишущая машинка Twen T180+ с дополнительной установкой шрифта Брайля;

– **Оборудование для лиц с нарушением слуха и речи:** Речевой компьютерный тренажер Дэльфа-142.1; Аппарат слуховой электронный воздушного звукопроведения заушного типа У-01 «Исток»; Аудиометр автоматизированный АА – 02; Портативная информационная индукционная система для слабослышащих «Исток» А2; Индуктор заушный;

Оборудование для лиц с нарушением ОДА: Приспособление для письма Writing-Bird; Специализированная мышь для лиц с нарушениями опорно-двигательного аппарата - джойстик компьютерный инклюзивный Optima Joystick; Специализированная клавиатура с большими кнопками для лиц с заболеваниями опорно-двигательного аппарата и слабовидящими людьми.

9. Методические рекомендации по изучению дисциплины

Учебный курс «Мини-футбол» призван способствовать изучению теоретических и практических вопросов игры в мини-футбол, с демонстрацией разнообразных методологических, теоретических и технологических подходов к рассматриваемым проблемам и основные пути их решения. Изучение курса строится преимущественно на формировании педагогических знаний, на отработку проектировочных умений, овладение элементами анализа педагогических явлений и процессов. Логика изложения материала подразумевает поочередное освоение всех разделов дисциплины.

В случае организации учебной работы с использованием дистанционных образовательных технологий занятия проводятся в электронной информационно-образовательной среде университета на сайтах дистанционного обучения https://sdo.bspu.ru (сайт для студентов заочной формы обучения) и https://osdo.bspu.ru (сайт для студентов очной и очно-заочной форм обучения). Инструкции для работы в системе дистанционного обучения для преподавателей и студентов размещены на сайтах дистанционного обучения.

10. Требования к промежуточной аттестации и оценочные материалы для ее проведения

Промежуточная аттестация выполняется в форме зачета без оценки.

Оценочные материалы текущего контроля и промежуточной аттестации представлены в форме контрольных нормативов и тестовых заданий для зачета.

Примерные тестовые задания, для проведения промежуточной аттестации по дисциплине и критерии оценивания:

На выбор одного ответа из нескольких предложенных:

1. Программа по физическому воспитанию включает в себя следующие разделы:

а) теоретический

б) контрольный

в) самостоятельный

г) практический

2. Содержание учебного процесса по физическому воспитанию включает в себя следующие формы занятий:

а) учебно-практические занятия, занятия в спортивных секциях, физические упражнения в режиме рабочего дня, самостоятельные занятия, массовые физкультурно-оздоровительные и спортивные мероприятия во внеучебное время;

б) занятия в спортивных секциях, физические упражнения в режиме рабочего дня, массовые физкультурно-оздоровительные и спортивные мероприятия во внеучебное время;

в) учебно-практические занятия, занятия в спортивных секциях, физические упражнения в режиме рабочего дня, спортивные мероприятия во внеучебное время.

г) учебно-практические занятия, занятия в спортивных секциях, физические упражнения в режиме рабочего дня, самостоятельные занятия, массовые физкультурно-оздоровительные и спортивные мероприятия во внеучебное время, культурно-развлекательные мероприятия.

3. «Здоровье» по определению Устава ВОЗ, это:

а) отсутствие болезни и физических дефектов;

б) состояние полного физического, психического и социального благополучия;

в) состояние психологического комфорта и соответствия физического развития возрастным стандартам.

На соответствие:

1. Установите соответствие между упражнениями и предполагаемыми результатами их применения (что они тренируют, какое качество воспитывают)

Упражнения	Результаты
1. Наклоны 2. Кросс 3. Отжимания 4. Кувырки	а) Ловкость б) Гибкость в) Сила г) Выносливость

2. После прохождения медицинского обследования студенты распределяются по следующим медицинским группам – найдите соответствие:

1. Основная	а) дети с отклонениями в состоянии здоровья постоянного или временного характера, требующими ограниченных физических нагрузок или определенных противопоказаний в применяемых средствах физической культуры. В группу включают детей, страдающих другими заболеваниями, из-за которых в данное время необходимо значительно ограничить физическую нагрузку
2. Специальная	б) дети, которые имеют те или иные выраженные нарушения здоровья. Такие группы должны работать непосредственно при под контролем соответствующего специалиста
3. ЛФК	в) дети с первой и частично со второй группой здоровья, физически и психологически крепкие и развитые, не имеющие заболеваний. Либо имеющие небольшие отклонения, при которых не запрещены физические нагрузки, например, небольшой избыточный вес, или незначительные аллергические реакции

Критерии оценки результатов тестирования

% верных решений (ответов)	**Шкала оценивания**
90 - 100	**зачтено**
80-89,9	**зачтено**
50-79.9	**зачтено**
0-50	**незачтено**

Примерные контрольные нормативы для проведения промежуточной аттестации.
Юноши

№	Наименование упражнений	Оценка в балах				
		5	**4**	**3**	**2**	**1**
1	Прыжок в длину с места (см.)	240	230	215	210	205
2	Наклон вперед из положения стоя с прямыми ногами на гимнастической скамье (см)	13	7	6	4	2
3	Прыжки через скакалку (30 сек)	80	75	70	65	60
4	Приседание (30 сек)	40	35	30	25	20
5	Сгибание и разгибание рук в висе на перекладине (кол-во раз).	13	10	9	7	5
6	Бег 100 м (сек)	13,5	14,8	15,1	15,5	16,0
7	Поднимание туловища из положения лежа	65	55	45	35	25

	на спине (кол-во раз)					
8	Бег 3000 м (сек)	12,30	13,30	14,00	14,30	15,00
9	Бег на лыжах 5000 м (мин/сек)	23,30	25,30	26,30	27,30	28,30
10	Плавание 50 м	Без учета времени				

Девушки

№	Наименование упражнений	Оценка в балах				
		5	**4**	**3**	**2**	**1**
1	Прыжок в длину с места (см.)	195	180	170	165	160
2	Наклон вперед из положения стоя с прямыми ногами на гимнастической скамье (см)	16	11	8	6	4
3	Прыжки через скакалку (30 сек)	80	75	70	65	60
4	Приседание (30 сек)	35	30	25	20	15
5	Сгибание и разгибание рук в упоре лежа на полу (кол-во раз).	14	12	10	8	6
6	Бег 100 м (сек)	16,5	17,0	17,5	17,9	18,7
7	Поднимание туловища из положения лежа на спине (кол-во раз)	47	40	34	30	20
8	Бег 2000 м (сек)	10,30	11,15	11,35	11,50	12,00
9	Бег на лыжах 3000 м(мин/сек)	18,00	19,30	20,20	21,00	21,30
10	Плавание 50 м	Без учета времени				

В полном объеме оценочные материалы хранятся на кафедре, реализующей данную дисциплину. Оценочные материалы с автоматизированной проверкой результатов обучения размещаются в электронной информационно-образовательной среде университета на сайтах дистанционного обучения https://sdo.bspu.ru (сайт для студентов заочной формы обучения) и https://osdo.bspu.ru (сайт для студентов очной и очно-заочной форм обучения)

Планируемые уровни сформированности компетенций обучающихся и критерии оценивания

Уровни	Содержательное описание уровня	Основные признаки выделения уровня (этапы формирования компетенции, критерии оценки сформированности)	Пятибалльная шкала (академическая) оценка	БРС, % освоения (рейтинговая оценка)
Повышенный	Высокий уровень (отлично)	Знает цели и задачи физической подготовки; современные системы физических упражнений и технику их выполнения; способы контроля и оценки физического развития и физической подготовленности; факторы риска, нормы и правила безопасной организации и проведения занятий физической культурой; правила и способы планирования индивидуальных занятий различной направленности Умеет: использовать различные системы физических упражнений с учетом возрастных, половых и индивидуальных возможностей, состояния здоровья, уровня физической подготовленности; оценивать эффективность занятий физической культурой; анализировать технику двигательных действий, определять причины ошибок,	Отлично	90-100

		находить и корректно применять средства, методы и приемы их устранения; использовать творческие средства и методы физического воспитания для самосовершенствования и формирования здорового образа жизни. Владеет в совершенстве системой практических умений и навыков, обеспечивающих сохранение и укрепление здоровья; Владеет в совершенстве терминологией, применяемой в физической культуре и различных видах спорта.		
Базовый	Средний уровень (хорошо)	Знает цели и задачи физической подготовки; современные системы физических упражнений и технику их выполнения; способы контроля и оценки физического развития и физической подготовленности; факторы риска, нормы и правила безопасной организации и проведения занятий физической культурой. Умеет использовать различные системы физических упражнений с учетом возрастных, половых и индивидуальных возможностей, состояния здоровья, уровня физической подготовленности; оценивать эффективность занятий физической культурой; использовать методы физического воспитания для самосовершенствования и формирования здорового образа жизни. Владеет системой практических умений и навыков, обеспечивающих сохранение и укрепление здоровья; Владеет терминологией, применяемой в физической культуре и различных видах спорта.	Хорошо	80-89,9
Удовлетворительный (достаточный)	Низкий уровень (удовлетворительно)	Знает цели и задачи физической подготовки; современные системы физических упражнений и технику их выполнения; методику оценки физической подготовленности. Умеет использовать базовые комплексы физических упражнений с учетом возрастных, половых и индивидуальных возможностей, состояния здоровья, уровня физической подготовленности. Владеет базовой системой	Удовлетворительно	70-79.9

		практических умений и навыков, обеспечивающих сохранение и укрепление здоровья; Владеет базовой терминологией, применяемой в физической культуре и различных видах спорта.		
Недостаточный	Отсутствие признаков удовлетворительного уровня		Неудовлетворительно	менее 70

Результаты текущего контроля и промежуточной аттестации в соответствии с применяемой университетом балльно-рейтинговой системой оценки качества образования вносятся в электронные ведомости и таким образом отображаются в электронном портфолио студента в электронной информационно-образовательной среде университета. Результаты промежуточной аттестации (кроме неудовлетворительных) вносятся и в зачетные книжки студентов.

Разработчики:
канд. биол. наук, доцент заведующий кафедрой физического воспитания и спортивной борьбы А.В.Данилов
старший преподаватель кафедры физического воспитания и спортивной борьбы К.В.Иксанова

Эксперты:
внешний
Д.пед.н., профессор, заведующий кафедрой теории и методики физического воспитания и спорта Г.М Юламанова

МИНПРОСВЕЩЕНИЯ РОССИИ
ФГБОУ ВО «Башкирский государственный педагогический
университет им. М. Акмуллы»

РАБОЧАЯ ПРОГРАММА ДИСЦИПЛИНЫ

Б1.В0.ДВ01.04 ЛАПТА

для направлений подготовки

44.03.05 Педагогическое образование (с двумя профилями подготовки)
44.03.01 Педагогическое образование

для всех профилей подготовки

квалификация выпускника: бакалавр

1. **Целью** дисциплины является формирование универсальной компетенции:

- способности поддерживать должный уровень физической подготовленности для обеспечения полноценной социальной и профессиональной деятельности (УК-7);

индикаторы достижения:

– определяет личный уровень сформированности показателей физического развития и физической подготовленности (УК–7.1);

– владеет технологиями здорового образа жизни и здоровьесбережения, отбирает комплекс физических упражнений с учетом их воздействия на функциональные и двигательные возможности, адаптационные ресурсы организма и на укрепление здоровья (УК–7.2).

2. Трудоемкость учебной дисциплины зафиксирована учебным планом соответствующей основной профессиональной образовательной программы, выражается в зачетных единицах. Одна зачетная единица равна 36 академическим часам продолжительностью 45 минут (27 астрономическим часам) и включает часы контактной работы и часы самостоятельной работы студента, в том числе часы, отводимые на процедуры контроля и подготовку к ним.

3. Место дисциплины в структуре образовательной программы

Дисциплина «Лапта» относится к вариативной части учебного плана, к модулю «Здоровьесберегающий».

4. Планируемые результаты обучения по дисциплине, обеспечивающие достижение планируемых результатов освоения образовательной программы:

В результате изучения дисциплины студент должен:

Знать:

- методику физического воспитания и самовоспитания;
- методы и средства физической культуры;
- основы физической культуры и здорового образа жизни;
- правила и способы планирования индивидуальных занятий различной целевой направленности.

Уметь:

- использовать методы и средства физической культуры для обеспечения полноценной социальной и профессиональной деятельности, для повышения своих функциональных и двигательных возможностей, для достижения личностных, жизненных целей.

Владеть:

- навыками составления плана организации самостоятельной физической тренировки в повседневной деятельности.

5. Виды учебной работы по дисциплине зафиксированы учебным планом основной профессиональной образовательной программы по указанному направлению и профилю, выражаются в академических часах.

Часы контактной работы и самостоятельной работы студента и часы, отводимые на процедуры контроля, могут различаться в учебных планах ОПОП по формам обучения.

Объем контактной работы включает часы контактной аудиторной работы (лекции/практические занятия/ лабораторные работы), контактной внеаудиторной работы (контроль самостоятельной работы), часы контактной работы в период аттестации. Контактная работа, в том числе может проводиться посредством электронной информационно-образовательной среды Университета с использованием ресурсов сети Интернет и дистанционных технологий, на сайтах дистанционного обучения https://sdo.bspu.ru (сайт для студентов заочной формы обучения) и https://osdo.bspu.ru (сайт для студентов очной и очно-заочной форм обучения).

6. Содержание дисциплины

Содержание разделов дисциплины

	Наименование раздела дисциплины	Содержание раздела
1	Техника безопасности при занятиях физической культурой	Основы техники безопасности при выполнении физических упражнений на занятиях физической культурой
2	Общеподготовительные и специальные упражнения в лапте	Основные положения обучения в общеподготовительных и специальных упражнениях в лапте. Упражнения для подготовительной части занятия. Типичные ошибки при обучении общеподготовительных и специальных упражнений и методы их исправления.
3	Удары по мячу	Стойки бьющего игрока, выбор места для удара по мячу. Способы держания биты одной и двумя руками.

		Удары битой с замаха: сверху, снизу, сбоку, одной и двумя руками. Удары по лежащему и подброшенному мячу: по диагонали, нацеленные, между игроками, вдоль боковой линии, за игроков; по силе: за среднюю линию, к угловому флажку, к боковой линии, за линию кона. Удары низколетящие, по высокой или отвесной траектории, свечки, срезки. Средства обучения. Подводящие и имитационные упражнения. Удары ладонью, малой битой в школьной, вольной и беговой лапте. Подбрасывание мяча подающим игроком на разную высоту, с вращением и без него. Удар битой по подброшенному или отскочившему от земли мячу, от стены, с подброса другим игроком. Удары по мячу разными частями биты. Техника оставления биты после удара по мячу. Соревнования на правильное выполнение ударов по мячу. Упражнения по совершенствованию техники удара на силу и точность. Удары по мячу после оценки тактической расстановки водящей команды в учебно-тренировочных играх.
4	Ловля мяча	Стойки и перемещения ловящего игрока. Выбор места для ловли мяча одной и двумя руками. Положение рук на пойманном мяче, амортизация руками. Ловля на грудь низко и высоко летящих мячей, катящихся и отскочивших от земли, со средней и высокой скоростью. Ловля мяча стоя, сидя, лежа, в движении с разворота, в падении справа и слева. Средства обучения. Подводящие и имитационные упражнения. Ловля мяча со своего подбрасывания, увеличивая, уменьшая или чередуя высоту подброса; с акцентом на амортизацию; летящего навстречу параллельно игроку; после броска о стену. Бросание и ловля мяча в парах и противостоящих колоннах, в движении: справа, слева при ходьбе и после остановок. Совершенствование ловли мяча с различных расстояний и в учебных играх. Бросание и ловля мяча в парах и противостоящих колоннах.
5	Передача мяча	Стойки и перемещения передающего игрока. Способы держания мяча при передачах партнеру: с замахом и из-за головы, справа, снизу. Скрытые передачи. Средства обучения. Подводящие и имитационные упражнения в парах, тройках и четверках, с одним и более мячами. Перемещения ходьбой, бегом, скачком. Стойки на полусогнутых в коленях ногах, с параллельным положением стоп, с опорой на впереди стоящую ногу. Передачи мяча партнеру: стоя на месте, после перемещений вперед, назад, вправо, влево; по силе: слабые, средние, сильные; на длинные, короткие и средние расстояния; по направлению передачи: прямые, диагональные, поперечные, ответные, выполняемые после перемещений в падении, лежа, сидя, сбоку, с разворота, из-за головы сверху, снизу с колена.

6	Перебежки	Перебежки с разной скоростью, со стартовым ускорением, с финишным рывком и на короткие дистанции; одиночные и группой; своевременные и несвоевременные; в чередовании с падениями, прыжками, увертываниями, кувырками и остановками. Маневрирование. Средства обучения. Перебежки на 10–30 м с изменением скорости и направления. Ложные движения игрока при перебежках: после неожиданной остановки с последующим рывком в другом направлении. Обманное движение корпусом с шагом в одну сторону – уход в другую.
7	Осаливание	Броски мяча по неподвижной и движущейся мишени или по игроку; из различных исходных положений: стоя на месте, после перемещения, в прыжке, в падении, с колена; по направлению: по ходу перебегающего, навстречу бегущему, во след убегающему, вдоль боковой линии, при подходе к линии города или кона. Осаливание игроков, бегущих группой по прямой, врассыпную, зигзагами, с внезапной остановкой, падением, наклоном или прогибанием туловища. Средства обучения. Упражнения в метании мяча из положений стоя, с колена; с различных расстояний – 4–15 м; в игроков, совершающих условные перебежки: по прямой, зигзагами, с внезапными остановками, с падениями и т.д.
8	Тактическая подготовка Бьющий игрок	Он выполняет различные варианты ударов: слабый, длинный сильный, в противоположную сторону от направления перебежки. Другие игроки выполняют перебежки в зависимости от удара.
9	Игрок, ловящий мяч.	Выбор игровой позиции с учетом места и способов перемещения приближающегося или удаляющегося игрока команды бьющих с применением ложных движений на передачу мяча по согласованию с партнером по команде.
10	Игрок, передающий мяч	Выбор способа перемещения и передачи с применением обманных движений.
11	Тактические перебежки	Выбор момента, направления и скорости перебежек одного, двух и более игроков с применением ложных движений, рывков, падений, внезапных остановок.
12	Тактическое осаливание	Умение избегать осаливания путем оценки игровой обстановки или применения техники обманных движений. Самоосаливание как ошибка, допущенная в определенных ситуациях: при перебежках после удара, при последнем ударе, с возвращением за линию кона или города, касание мяча после осаливания противника с целью задержки времени на последних минутах игры и сохранения преимущества в счете.
13	Тактика игры бьющей команды.	Распределение игроков на удар с учетом их индивидуальных способностей и уровня физической подготовленности. Порядок расположения слабых и сильных игроков водящей команды. Своевременность перебежек. Выбор удара по мячу в зависимости от расположения игроков водящей команды, от уровня их подготовленности и наличия слабых участков на поле противника.
14	Тактика игры водящей команды	Выбор индивидуальной техники подающего игрока. Выбор способа расположения игроков в зависимости от скорости, направления и траектории полета мяча, посланного бьющей командой. Расположение команды конвертом или ромбом,

		веерообразное с одним далеко стоящим у линии кона игроком. Изменение расположения игроков в зависимости от тактики игры бьющей команды.
15	Учебная игра	Учебные игры проводятся на тренировочных занятиях с использованием упражнений, моделирующих игровые ситуации. В ходе таких занятий создаются условия, позволяющие оптимально реализовать технико-тактические умения и навыки ведения игры. В учебных играх совершенствуются базовые знания и практический опыт, выявляются индивидуальные особенности, определяются игровые функции каждого игрока в команде.
16	Правила соревнований	Соревнования по мини-лапте проводятся в соответствии с правила игры.
17	Игра по правилам.	Игра в мини-лапту по основным правилам игры.

Рекомендуемая тематика учебных занятий в форме контактной работы:

Рекомендуемая тематика учебных занятий лекционного типа (предусматривающих преимущественную передачу учебной информации преподавателями):

Тема 1 Техника безопасности при занятиях физической культурой.

Тема 2 Общеподготовительные и специальные упражнения в лапте

Рекомендуемая тематика учебных занятий семинарского типа (семинары, практические занятия, коллоквиумы и иные аналогичные занятия):

Тема 1: Удары по мячу.

Вопросы для обсуждения:

1. Стойки бьющего игрока, выбор места для удара по мячу.
2. Способы держания биты одной и двумя руками.
3. Удары битой с замаха: сверху, снизу, сбоку, одной и двумя руками.
4. Удары по лежащему и подброшенному мячу: по диагонали, нацеленные, между игроками, вдоль боковой линии, за игроков; по силе: за среднюю линию, к угловому флажку, к боковой линии, за линию кона.
5. Удары низколетящие, по высокой или отвесной траектории, свечки, срезки. Подводящие и имитационные упражнения.
6. Удары ладонью, малой битой в школьной, вольной и беговой лапте.
7. Подбрасывание мяча подающим игроком на разную высоту, с вращением и без него.
8. Удар битой по подброшенному или отскочившему от земли мячу, от стены, с подброса другим игроком. Удары по мячу разными частями биты.
9. Техника оставления биты после удара по мячу.

Тема 2: Ловля мяча.

Вопросы для обсуждения:

1. Стойки и перемещения ловящего игрока. Выбор места для ловли мяча одной и двумя руками.
2. Положение рук на пойманном мяче, амортизация руками.
3. Ловля на грудь низко и высоко летящих мячей, катящихся и отскочивших от земли, со средней и высокой скоростью.
4. Ловля мяча стоя, сидя, лежа, в движении с разворота, в падении справа и слева.
5. Ловля мяча со своего подбрасывания, увеличивая, уменьшая или чередуя высоту подброса; с акцентом на амортизацию; летящего навстречу параллельно игроку; после броска о стену.
6. Бросание и ловля мяча в парах и противостоящих колоннах, в движении: справа, слева при ходьбе и после остановок.
7. Бросание и ловля мяча в парах и противостоящих колоннах.

Тема 3: Передача мяча.

Вопросы для обсуждения:

1. Стойки и перемещения передающего игрока.
2. Способы держания мяча при передачах партнеру: с замахом и из-за головы, справа, снизу. Скрытые передачи.
3. Перемещения ходьбой, бегом, скачком. Стойки на полусогнутых в коленях ногах, с параллельным положением стоп, с опорой на впереди стоящую ногу. Передачи мяча партнеру: стоя на месте, после

перемещений вперед, назад, вправо, влево; по силе: слабые, средние, сильные; на длинные, короткие и средние расстояния; по направлению передачи: прямые, диагональные, поперечные, ответные, выполняемые после перемещений в падении, лежа, сидя, сбоку, с разворота, из-за головы сверху, снизу с колена.

Тема 4: Перебежки.

Вопросы для обсуждения:

1. Перебежки с разной скоростью, со стартовым ускорением, с финишным рывком и на короткие дистанции; одиночные и группой; своевременные и несвоевременные; в чередовании с падениями, прыжками, увертываниями, кувырками и остановками. Маневрирование.
2. Перебежки на 10–30 м с изменением скорости и направления. Ложные движения игрока при перебежках: после неожиданной остановки с последующим рывком в другом направлении. Обманное движение корпусом с шагом в одну сторону – уход в другую

Тема 5: Осаливание.

Вопросы для обсуждения:

1. Броски мяча по неподвижной и движущейся мишени или по игроку; из различных исходных положений: стоя на месте, после перемещения, в прыжке, в падении, с колена; по направлению: по ходу перебегающего, навстречу бегущему, во след убегающему, вдоль боковой линии, при подходе к линии города или кона.
2. Осаливание игроков, бегущих группой по прямой, врассыпную, зигзагами, с внезапной остановкой, падением, наклоном или прогибанием туловища. Упражнения в метании мяча из положений стоя, с колена; с различных расстояний – 4–15 м; в игроков, совершающих условные перебежки: по прямой, зигзагами, с внезапными остановками, с падениями.

Требования к самостоятельной работе студентов по освоению дисциплины

1. Выполнить домашние задания по изучению теории при подготовке к практическим занятиям.
2. Выполнить индивидуальные и групповые учебно-исследовательские проекты.
3. Выполнить индивидуальные и групповые научно-исследовательские проекты.
4. Выполнить реферативные обзоры по предложенным темам на основе 10-15 научных статей из РИНЦ (размещены на сайте https://elibrary.ru).
5. Выполнить презентацию по одной из предложенных тем.
6. Написать научную статью и опубликовать её в сборниках научно-практических конференций и научных журналах.
7. Принять участие в научно-практических конференциях по результатам исследовательских работ (проведение исследовательской работы, написание научной статьи, подготовка тезисов выступления, презентации для сопровождения выступления).
8. Составить индивидуальный план комплексов физических упражнений для формирования фигуры, укрепления здоровья, физического развития.
9. Принять участие в городских, областных и т. д. соревнованиях.

Руководствуясь положениями статьи 47 и статьи 48 Федерального закона от 29 декабря 2012 г. N 273-ФЗ "Об образовании в Российской Федерации" научно-педагогические работники и иные лица, привлекаемые университетом к реализации данной образовательной программы, пользуются предоставленными академическими правами и свободами в части свободы преподавания, свободы от вмешательства в профессиональную деятельность; свободы выбора и использования педагогически обоснованных форм, средств, методов обучения и воспитания; права на творческую инициативу, разработку и применение авторских программ и методов обучения и воспитания в пределах реализуемой образовательной программы и отдельной дисциплины.

Исходя из рамок, установленных учебным планом по трудоемкости и видам учебной работы по дисциплине, преподаватель самостоятельно выбирает тематику занятий по формам и количеству часов проведения контактной работы: лекции и иные учебные занятия, предусматривающие преимущественную передачу учебной информации преподавателем и (или) занятия семинарского типа (семинары, практические занятия, практикумы, лабораторные работы, коллоквиумы и иные аналогичные занятия), и (или) групповые консультации, и (или) индивидуальную работу обучающихся с преподавателем, в том числе индивидуальные консультации (по курсовым работам/проектам – при наличии курсовой работы/проекта по данной дисциплине в учебном плане).

Рекомендуемая тематика занятий максимально полно реализуется в контактной работе со студентами очной формы обучения. В случае реализации образовательной программы в заочной / очно-заочной форме трудоемкость дисциплины сохраняется, однако объем учебного материала в значительной

части осваивается студентами в форме самостоятельной работы. При этом требования к ожидаемым образовательным результатам студентов по данной дисциплине не зависят от формы реализации образовательной программы.

7. Учебно-методическое и информационное обеспечение дисциплины:

литература:

1. Костарев, А.Ю. Теоретические основы педагогического моделирования в соревновательной деятельности спортсменов в русской лапте [Электронный ресурс] : монография / А.Ю. Костарев. — Электрон. дан. — Уфа : БГПУ имени М. Акмуллы, 2009. — 248 с. — Режим доступа: https://e.lanbook.com/book/42383.

2. Гусев, Л.Г. Судейство соревнований по русской лапте [Электронный ресурс] : учебное пособие / Л.Г. Гусев, В.И. Щемелинин. — Электрон. дан. — Уфа : БГПУ имени М. Акмуллы, 2006. — 64 с. — Режим доступа: https://e.lanbook.com/book/42300.

3. Костарев, А.Ю. Индивидуализация тренировочного процесса в русской лапте [Электронный ресурс] : монография / А.Ю. Костарев. — Электрон. дан. — Уфа: БГПУ имени М. Акмуллы, 2001. — 104 с. — Режим доступа: https://e.lanbook.com/book/42385.

программное обеспечение:

Операционные системы: Astra Linux (Россия), Ubuntu (свободно распространяемое ПО) / MS Windows / пр.

Веб-браузер: Mozilla Firefox (свободно распространяемое ПО) / пр.

Офисный пакет: «Мой офис» (Россия), LibreOffice (свободно распространяемое ПО) / MS Office /пр.: текстовый редактор, табличный процессор (создание таблиц), программа подготовки презентаций, графический редактор.

базы данных, информационно-справочные материалы и поисковые системы:

http://www.urait.ru/

http://www.teoriya.ru/journals/

8. Материально-техническое обеспечение дисциплины:

Для проведения занятий лекционного типа используются специальные помещения (учебные аудитории), оборудованные техническими средствами обучения – мультимедийной проекционной техникой.

Для проведения занятий семинарского типа - оборудованные спортивные залы, спортивные площадки.

Для организации самостоятельной работы обучающимся предоставляются помещения, оснащенные компьютерной техникой с возможностью подключения к сети «Интернет» и обеспечением доступа в электронную информационно-образовательную среду университета.

Для обучения инвалидов и лиц с ограниченными возможностями здоровья университетом могут быть представлены специализированные средства обучения, в том числе технические средства коллективного и индивидуального пользования:

– **Оборудование для лиц с нарушением зрения:** Портативный ручной видео увеличитель Ruby; Принтер для печати рельефно-точечным шрифтом Брайля; Тактильный дисплей Брайля Focus 40 Blue; Электронная пишущая машинка Twen T180+ с дополнительной установкой шрифта Брайля;

– **Оборудование для лиц с нарушением слуха и речи:** Речевой компьютерный тренажер Дэльфа-142.1; Аппарат слуховой электронный воздушного звукопроведения заушного типа У-01 «Исток»; Аудиометр автоматизированный АА – 02; Портативная информационная индукционная система для слабослышащих «Исток» А2; Индуктор заушный;

Оборудование для лиц с нарушением ОДА: Приспособление для письма Writing-Bird; Специализированная мышь для лиц с нарушениями опорно-двигательного аппарата - джойстик компьютерный инклюзивный Optima Joystick; Специализированная клавиатура с большими кнопками для лиц с заболеваниями опорно-двигательного аппарата и слабовидящими людьми.

9. Методические рекомендации по изучению дисциплины

Учебный курс «Лапта» призван способствовать изучению теоретических и практических вопросов игры в лапту, с демонстрацией разнообразных методологических, теоретических и технологических подходов к рассматриваемым проблемам и основные пути их решения. Изучение курса строится преимущественно на формировании педагогических знаний, на отработку проектировочных умений,

овладение элементами анализа педагогических явлений и процессов. Логика изложения материала подразумевает поочередное освоение всех разделов дисциплины.

В случае организации учебной работы с использованием дистанционных образовательных технологий занятия проводятся в электронной информационно-образовательной среде университета на сайтах дистанционного обучения https://sdo.bspu.ru (сайт для студентов заочной формы обучения) и https://osdo.bspu.ru (сайт для студентов очной и очно-заочной форм обучения). Инструкции для работы в системе дистанционного обучения для преподавателей и студентов размещены на сайтах дистанционного обучения.

10. Требования к промежуточной аттестации по дисциплине.

Промежуточная аттестация выполняется в форме зачета без оценки.

Оценочные материалы текущего контроля и промежуточной аттестации представлены в форме контрольных нормативов и тестовых заданий для зачета.

Примерные тестовые задания для проведения промежуточной аттестации по дисциплине и критерии оценивания:

На выбор одного ответа из нескольких предложенных:

1. Программа по физическому воспитанию включает в себя следующие разделы:

а) теоретический

б) контрольный

в) самостоятельный

г) практический

2. Содержание учебного процесса по физическому воспитанию включает в себя следующие формы занятий:

а) учебно-практические занятия, занятия в спортивных секциях, физические упражнения в режиме рабочего дня, самостоятельные занятия, массовые физкультурно-оздоровительные и спортивные мероприятия во внеучебное время;

б) занятия в спортивных секциях, физические упражнения в режиме рабочего дня, массовые физкультурно-оздоровительные и спортивные мероприятия во внеучебное время;

в) учебно-практические занятия, занятия в спортивных секциях, физические упражнения в режиме рабочего дня, спортивные мероприятия во внеучебное время.

г) учебно-практические занятия, занятия в спортивных секциях, физические упражнения в режиме рабочего дня, самостоятельные занятия, массовые физкультурно-оздоровительные и спортивные мероприятия во внеучебное время, культурно-развлекательные мероприятия.

3. «Здоровье» по определению Устава ВОЗ, это:

а) отсутствие болезни и физических дефектов;

б) состояние полного физического, психического и социального благополучия;

в) состояние психологического комфорта и соответствия физического развития возрастным стандартам.

На соответствие:

1. Установите соответствие между упражнениями и предполагаемыми результатами их применения (что они тренируют, какое качество воспитывают)

Упражнения	Результаты
Наклоны Кросс Отжимания Кувырки	Ловкость Гибкость Сила Выносливость

2. После прохождения медицинского обследования студенты распределяются по следующим медицинским группам – найдите соответствие

1. Основная	а) дети, которые имеют те или иные выраженные нарушения здоровья. Такие группы должны работать непосредственно при под контролем соответствующего специалиста
2. Специальная	б) дети с первой и частично со второй группой здоровья, физически и

	психологически крепкие и развитые, не имеющие заболеваний. Либо имеющие небольшие отклонения, при которых не запрещены физические нагрузки, например, небольшой избыточный вес, или незначительные аллергические реакции
3. ЛФК	в) дети с отклонениями в состоянии здоровья постоянного или временного характера, требующими ограниченных физических нагрузок или определенных противопоказаний в применяемых средствах физической культуры. В группу включают детей, страдающих другими заболеваниями, из-за которых в данное время необходимо значительно ограничить физическую нагрузку

Критерии оценки результатов тестирования

% верных решений (ответов)	Шкала оценивания
90 - 100	**зачтено**
80-89,9	**зачтено**
50-79.9	**зачтено**
0-50	**незачтено**

Примерные контрольные нормативы для проведения промежуточной аттестации.
Юноши

№	Наименование упражнений	Оценка в балах				
		5	**4**	**3**	**2**	**1**
1	Прыжок в длину с места (см.)	240	230	215	210	205
2	Наклон вперед из положения стоя с прямыми ногами на гимнастической скамье (см)	13	7	6	4	2
3	Прыжки через скакалку (30 сек)	80	75	70	65	60
4	Приседание (30 сек)	40	35	30	25	20
5	Сгибание и разгибание рук в висе на перекладине (кол-во раз).	13	10	9	7	5
6	Бег 100 м (сек)	13,5	14,8	15,1	15,5	16,0
7	Поднимание туловища из положения лежа на спине (кол-во раз)	65	55	45	35	25
8	Бег 3000 м (сек)	12,30	13,30	14,00	14,30	15,00
9	Бег на лыжах 5000 м (мин/сек)	23,30	25,30	26,30	27,30	28,30
10	Плавание 50 м	Без учета времени				

Девушки

№	Наименование упражнений	Оценка в балах				
		5	**4**	**3**	**2**	**1**
1	Прыжок в длину с места (см.)	195	180	170	165	160
2	Наклон вперед из положения стоя с прямыми ногами на гимнастической скамье (см)	16	11	8	6	4
3	Прыжки через скакалку (30 сек)	80	75	70	65	60
4	Приседание (30 сек)	35	30	25	20	15
5	Сгибание и разгибание рук в упоре лежа на полу (кол-во раз).	14	12	10	8	6
6	Бег 100 м (сек)	16,5	17,0	17,5	17,9	18,7

7	Поднимание туловища из положения лежа на спине (кол-во раз)	47	40	34	30	20
8	Бег 2000 м (сек)	10,30	11,15	11,35	11,50	12,00
9	Бег на лыжах 3000 м(мин/сек)	18,00	19,30	20,20	21,00	21,30
10	Плавание 50 м	Без учета времени				

В полном объеме оценочные материалы хранятся на кафедре, реализующей данную дисциплину. Оценочные материалы с автоматизированной проверкой результатов обучения размещаются в электронной информационно-образовательной среде университета на сайтах дистанционного обучения https://sdo.bspu.ru (сайт для студентов заочной формы обучения) и https://osdo.bspu.ru (сайт для студентов очной и очно-заочной форм обучения)

Планируемые уровни сформированности компетенций обучающихся и критерии оценивания

Уровни	Содержательное описание уровня	Основные признаки выделения уровня (этапы формирования компетенции, критерии оценки сформированности)	Пятибалльная шкала (академическая) оценка	БРС, % освоения (рейтинговая оценка)
Повышенный	Высокий уровень (отлично)	Знает цели и задачи физической подготовки; современные системы физических упражнений и технику их выполнения; способы контроля и оценки физического развития и физической подготовленности; факторы риска, нормы и правила безопасной организации и проведения занятий физической культурой; правила и способы планирования индивидуальных занятий различной направленности Умеет: использовать различные системы физических упражнений с учетом возрастных, половых и индивидуальных возможностей, состояния здоровья, уровня физической подготовленности; оценивать эффективность занятий физической культурой; анализировать технику двигательных действий, определять причины ошибок, находить и корректно применять средства, методы и приемы их устранения; использовать творческие средства и методы физического воспитания для самосовершенствования и формирования здорового образа жизни. Владеет в совершенстве системой практических умений и навыков, обеспечивающих сохранение и укрепление здоровья; Владеет в совершенстве терминологией,	Отлично	90-100

		применяемой в физической культуре и различных видах спорта.		
Базовый	Средний уровень (хорошо)	Знает цели и задачи физической подготовки; современные системы физических упражнений и технику их выполнения; способы контроля и оценки физического развития и физической подготовленности; факторы риска, нормы и правила безопасной организации и проведения занятий физической культурой. Умеет использовать различные системы физических упражнений с учетом возрастных, половых и индивидуальных возможностей, состояния здоровья, уровня физической подготовленности; оценивать эффективность занятий физической культурой; использовать методы физического воспитания для самосовершенствования и формирования здорового образа жизни. Владеет системой практических умений и навыков, обеспечивающих сохранение и укрепление здоровья; Владеет терминологией, применяемой в физической культуре и различных видах спорта.	Хорошо	80-89,9
Удовлетворительный (достаточный)	Низкий уровень (удовлетворительно)	Знает цели и задачи физической подготовки; современные системы физических упражнений и технику их выполнения; методику оценки физической подготовленности. Умеет использовать базовые комплексы физических упражнений с учетом возрастных, половых и индивидуальных возможностей, состояния здоровья, уровня физической подготовленности. Владеет базовой системой практических умений и навыков, обеспечивающих сохранение и укрепление здоровья; Владеет базовой терминологией, применяемой в физической культуре и различных видах спорта.	Удовлетворительно	70-79.9
Недостаточный	Отсутствие признаков удовлетворительного уровня		Неудовлетворительно	менее 70

Результаты текущего контроля и промежуточной аттестации в соответствии с применяемой университетом балльно-рейтинговой системой оценки качества образования вносятся в электронные ведомости и таким образом отображаются в электронном портфолио студента в электронной информационно-образовательной среде университета. Результаты промежуточной аттестации (кроме

неудовлетворительных) вносятся и в зачетные книжки студентов.

Разработчики:
канд. биол. наук, доцент, заведующий кафедрой физического воспитания и спортивной борьбы А.В.Данилов
старший преподаватель кафедры физического воспитания и спортивной борьбы К.В.Иксанова

Эксперты:
Д.п.н., профессор, заведующий кафедрой теории и методики физического воспитания и спорта Г.М Юламанова

МИНПРОСВЕЩЕНИЯ РОССИИ
ФГБОУ ВО «Башкирский государственный педагогический
университет им. М. Акмуллы»

РАБОЧАЯ ПРОГРАММА ДИСЦИПЛИНЫ

Б1.В0.ДВ01.01.05 ПЛАВАНИЕ

для направлений подготовки

44.03.05 Педагогическое образование (с двумя профилями подготовки)
44.03.01 Педагогическое образование

для всех профилей подготовки

квалификация выпускника: бакалавр

1. Целью дисциплины является формирование универсальной компетенции:

- способности поддерживать должный уровень физической подготовленности для обеспечения полноценной социальной и профессиональной деятельности (УК-7);

индикаторы достижения:

– определяет личный уровень сформированности показателей физического развития и физической подготовленности (УК–7.1);

– владеет технологиями здорового образа жизни и здоровьесбережения, отбирает комплекс физических упражнений с учетом их воздействия на функциональные и двигательные возможности, адаптационные ресурсы организма и на укрепление здоровья (УК–7.2).

2. Трудоемкость учебной дисциплины зафиксирована учебным планом соответствующей основной профессиональной образовательной программы, выражается в зачетных единицах. Одна зачетная единица равна 36 академическим часам продолжительностью 45 минут (27 астрономическим часам) и включает часы контактной работы и часы самостоятельной работы студента, в том числе часы, отводимые на процедуры контроля и подготовку к ним.

3. Место дисциплины в структуре образовательной программы

Дисциплина «Плавание» относится к вариативной части учебного плана, к модулю «Здоровьесберегающий».

4. Планируемые результаты обучения по дисциплине, обеспечивающие достижение планируемых результатов освоения образовательной программы:

В результате изучения дисциплины студент должен:

Знать:

- методику физического воспитания и самовоспитания;
- методы и средства физической культуры;
- основы физической культуры и здорового образа жизни;
- правила и способы планирования индивидуальных занятий различной целевой направленности.

Уметь:

- использовать методы и средства физической культуры для обеспечения полноценной социальной и профессиональной деятельности, для повышения своих функциональных и двигательных возможностей, для достижения личностных, жизненных целей.

Владеть:

- навыками составления плана организации самостоятельной физической тренировки в повседневной деятельности.

5. Виды учебной работы по дисциплине зафиксированы учебным планом основной профессиональной образовательной программы по указанному направлению и профилю, выражаются в академических часах.

Часы контактной работы и самостоятельной работы студента и часы, отводимые на процедуры контроля, могут различаться в учебных планах ОПОП по формам обучения.

Объем контактной работы включает часы контактной аудиторной работы (лекции/практические занятия/ лабораторные работы), контактной внеаудиторной работы (контроль самостоятельной работы), часы контактной работы в период аттестации. Контактная работа, в том числе может проводиться посредством электронной информационно-образовательной среды Университета с использованием ресурсов сети Интернет и дистанционных технологий, на сайтах дистанционного обучения https://sdo.bspu.ru (сайт для студентов заочной формы обучения) и https://osdo.bspu.ru (сайт для студентов очной и очно-заочной форм обучения).

6. Содержание дисциплины

Содержание разделов дисциплины

№	Наименование раздела дисциплины	Содержание раздела
1	Техника безопасности при занятиях физической культурой	Основы техники безопасности при выполнении физических упражнений на занятиях по плаванию.
2	Формирование предварительного представления о технике плавания и ознакомление со свойствами водной средой, через освоение погружений под воду, всплывании, лежаний, открывания глаз в воде и др., что содействует овладению навыком плавания. Ознакомление с техникой спортивных способов плавания.	Основные понятия и термины: оси тела, плоскости тела, направления движения, угол атаки, движитель, плавание, пловец. Особенности водной среды: плотность воды, гидростатическое давление, теплоемкость, теплопроводность, преломление света, распространение в воде звука и т.д. Система условий для организации двигательных действий пловца: горизонтальное положение, высокое встречное сопротивление, холод, подвижная опора. Особенности организма пловца:

		морфологические, физиологические, психологические. Статическое плавание. Действие сил на неподвижное в воде тело. Закон Архимеда. Плавучесть. Факторы, определяющие плавучесть Виды плавучести: горизонтальная, вертикальная. Влияние плавучести на технику плавания. Динамическое плавание. Внутренние и внешние силы, действующие на движущееся тело пловца, их взаимодействие. Правило «параллелограмма»: «вертикальная» и «горизонтальная» составляющие. Силы сопротивления. Сопротивление трения. Сопротивление волнообразования. Сопротивление вихреобразования. Активное сопротивление. Пассивное сопротивление. Параметры, определяющие сопротивление: скорость движения тела, плотность воды, миделево сечение, коэффициент обтекаемости. Методы оценки сопротивления. Зависимость сопротивления от антропометрических данных. Начальное обучение плаванию.
3	Общая физическая и специальная подготовка, имитационные упражнения.	Общая физическая подготовка (ОФП) способствует повышению функциональных возможностей, общей работоспособности, является основой (базой) для специальной подготовки и достижения высоких результатов в плаванье. Специальная физическая подготовка. Обучение специальным физическим упражнениям, направленным на освоение технических приемов и элементов в избранной сфере деятельности или виде спорта. Процесс, направленный на овладение теоретическими знаниями, двигательными умениями, навыками и способностями преимущественно необходимыми в избранном виде спорта.
4	Изучение техники «кроль на груди»	Плавание с полной координацией движений. Плавание с помощью движений одними руками. Плавание кролем с задержкой дыхания. Плавание с двусторонним дыханием. Плавание кролем на груди с помощью движений одними ногами и различным исходным положением рук (руки вытянуты вперед; одна вперед, другая -вдоль туловища; обе -вдоль туловища). Плавание с помощью движений ног и одной руки кролем, другая рука у бедра; вдох в сторону прижатой руки. Плавание кролем на груди с подменой.
5	Изучение техники «кроль на спине»	Плавание на спине с помощью одними ногами, руки вытянуты вперед, голова между рук. То же, но одна рука вытянута вперед, другая у бедра. Плавание с помощью движений одними руками. Плавание на спине с подменой. Плавание на спине с помощью одновременных гребков обеими руками и движений ногами кролем или дельфином. Плавание на спине на сцепление
6	Совершенствование «кроль на груди»	Положение тела, движение ногами, подготовительные и рабочие движения, движения руками, опорная и основная части гребка, дыхание и общая координация движений.
7	Совершенствование «кроль на спине»	Положение тела, движение ногами, подготовительные и рабочие движения, движения руками, опорная и основная части гребка, дыхание и общая координация движений
8	Изучение техники «брасс на груди»	Положение тела, движение ногами, рабочее движение, движение руками, техника погружения в воду, способы передвижения под водой
9	Изучение техники «брасс на спине»	Положение тела, движение ногами, рабочее движение, движение руками, техника погружения в воду, способы передвижения под водой
10	Совершенствование техники плавания «брасс на груди» и «брасс на спине»	Совершенствование движений ногами, рабочего движения, движений руками, техники погружения в воду, способы передвижения под водой
11	Основы прикладного плавания. Овладения	На занятиях применяются игры для обучения и

	навыками прикладного плавания: плавание на боку.	совершенствования техники способа кроль на груди, кроль на спине, брасс, ныряние для повышения интереса к повторению знакомых упражнений, и развлечения (повышению эмоциональности, воспитанию смелости, укреплению коллектива.).
12	Изучение стартов, поворотов.	Осваиваются рациональные варианты старта с тумбочки, бортика и из воды. Старт со скольжением на дальность. Обычный открытый поворот и поворот «маятником». Закрытые повороты на спине с проносом ног по воздуху или через сторону. Повороты, применяемые в комплексном плавании при переходе с одного способа на другой
13	Учебные прыжки в воду. Изучения ныряние в длину, в глубину. Приемы транспортировки при спасание тонущих. Методы самоконтроля за функциональным состоянием организма.	Специальные упражнения до и после старта, подготовительные движения, дыхание, общая координация движений.
14	Закрепление упражнения, применяемые для обучения ныряния в длину различными способами (кролем с помощью движений одних ног, брассом с гребком до бедер, способом на боку, с движениями ногами кролем, а руками брассом.)	Специальные упражнения до и после старта, подготовительные движения, дыхание, общая координация движений.
15	Организация и проведение занятий, соревнований.	Проведение соревнований согласно правилам.

Рекомендуемая тематика учебных занятий в форме контактной работы:

Рекомендуемая тематика учебных занятий лекционного типа (предусматривающих преимущественную передачу учебной информации преподавателями):

Тема 1 Техника безопасности при занятиях физической культурой.

Тема 2 Формирование предварительного представления о технике плавания и ознакомление со свойствами водной средой, через освоение погружений под воду, всплывании, лежаний, открывания глаз в воде и др., что содействует овладению навыком плавания. Ознакомление с техникой спортивных способов плавания.

Тема 3 Общая физическая и специальная подготовка, имитационные упражнения.

Тема 4 Организация и проведение занятий, соревнований.

Рекомендуемая тематика учебных занятий семинарского типа (семинары, практические занятия, коллоквиумы и иные аналогичные занятия):

Тема 1: Изучение техники «кроль на груди».

Вопросы для обсуждения:

1. Плавание с полной координацией движений.
2. Плавание с помощью движений одними руками.
3. Плавание кролем с задержкой дыхания. Плавание с двусторонним дыханием.
4. Плавание кролем на груди с помощью движений одними ногами и различным исходным положением рук (руки вытянуты вперед; одна вперед, другая -вдоль туловища; обе -вдоль туловища).
5. Плавание с помощью движений ног и одной руки кролем, другая рука у бедра; вдох в сторону прижатой руки.
6. Плавание кролем на груди с подменой.

Тема 2: Изучение техники «кроль на спине».

Вопросы для обсуждения:

1. Плавание на спине с помощью одними ногами, руки вытянуты вперед, голова между рук. То же, но одна рука вытянута вперед, другая у бедра.
2. Плавание с помощью движений одними руками.
3. Плавание на спине с подменой.
4. Плавание на спине с помощью одновременных гребков обеими руками и движений ногами кролем или дельфином.
5. Плавание на спине на сцепление

Тема 3: Изучение техники «брасс на груди».

Вопросы для обсуждения:

1. Положение тела, движение ногами, рабочее движение, движение руками, техника погружения в воду, способы передвижения под водой.

Тема 4: Изучение техники «брасс на спине».

Вопросы для обсуждения:

1. Положение тела, движение ногами, рабочее движение, движение руками, техника погружения в воду, способы передвижения под водой

Тема 5: Основы прикладного плавания. Овладения навыками прикладного плавания: плавание на боку.

Вопросы для обсуждения:

1. Применение игры для обучения и совершенствования техники способа кроль на груди, кроль на спине, брасс, ныряние для повышения интереса к повторению знакомых упражнений, и развлечения (повышению эмоциональности, воспитанию смелости, укреплению коллектива.).

Тема 6: Изучение стартов, поворотов.

Вопросы для обсуждения:

1. Рациональные варианты старта с тумбочки, бортика и из воды.
2. Старт со скольжением на дальность.
3. Обычный открытый поворот и поворот «маятником». Закрытые повороты на спине с проносом ног по воздуху или через сторону.
4. Повороты, применяемые в комплексном плавании при переходе с одного способа на другой

Тема 7: Учебные прыжки в воду. Изучения ныряние в длину, в глубину. Приемы транспортировки при спасание тонущих. Методы самоконтроля за функциональным состоянием организма.

Вопросы для обсуждения:

1. Специальные упражнения до и после старта, подготовительные движения, дыхание, общая координация движений.

Требования к самостоятельной работе студентов по освоению дисциплины

1. Выполнить домашние задания по изучению теории при подготовке к практическим занятиям.
2. Выполнить индивидуальные и групповые учебно-исследовательские проекты.
3. Выполнить индивидуальные и групповые научно-исследовательские проекты.
4. Написать реферат по одной из предложенных тем.
5. Выполнить реферативный обзор по одной из предложенных тем на основе 10-15 научных статей из РИНЦ (размещены на сайте https://elibrary.ru).
6. Выполнить презентацию по одной из предложенных тем.
7. Написать научную статью и опубликовать её в сборниках научно-практических конференций и научных журналах.
8. Принять участие в научно-практических конференциях по результатам исследовательских работ (проведение исследовательской работы, написание научной статьи, подготовка тезисов выступления, презентации для сопровождения выступления).
9. Составить индивидуальный план комплексов физических упражнений для формирования фигуры, укрепления здоровья, физического развития.
10. Принять участие в городских, областных и т. д. соревнованиях.

Руководствуясь положениями статьи 47 и статьи 48 Федерального закона от 29 декабря 2012 г. N 273-ФЗ "Об образовании в Российской Федерации" научно-педагогические работники и иные лица, привлекаемые университетом к реализации данной образовательной программы, пользуются предоставленными академическими правами и свободами в части свободы преподавания, свободы от вмешательства в профессиональную деятельность; свободы выбора и использования педагогически обоснованных форм, средств, методов обучения и воспитания; права на творческую инициативу, разработку и применение авторских программ и методов обучения и воспитания в пределах реализуемой образовательной программы и отдельной дисциплины.

Исходя из рамок, установленных учебным планом по трудоемкости и видам учебной работы по дисциплине, преподаватель самостоятельно выбирает тематику занятий по формам и количеству часов проведения контактной работы: лекции и иные учебные занятия, предусматривающие преимущественную передачу учебной информации преподавателем и (или) занятия семинарского типа (семинары, практические

занятия, практикумы, лабораторные работы, коллоквиумы и иные аналогичные занятия), и (или) групповые консультации, и (или) индивидуальную работу обучающихся с преподавателем, в том числе индивидуальные консультации (по курсовым работам/проектам – при наличии курсовой работы/проекта по данной дисциплине в учебном плане).

Рекомендуемая тематика занятий максимально полно реализуется в контактной работе со студентами очной формы обучения. В случае реализации образовательной программы в заочной / очно-заочной форме трудоемкость дисциплины сохраняется, однако объем учебного материала в значительной части осваивается студентами в форме самостоятельной работы. При этом требования к ожидаемым образовательным результатам студентов по данной дисциплине не зависят от формы реализации образовательной программы.

7. Учебно-методическое и информационное обеспечение дисциплины:

литература:

1. Степанова, М.В. Плавание в системе физического воспитания студентов вузов : учебное пособие / М.В. Степанова ; Министерство образования и науки Российской Федерации, Оренбургский Государственный Университет. - 2-е. изд., доп. - Оренбург : Оренбургский государственный университет, 2017. - URL:http://biblioclub.ru/ index.php? page=book&id=481808.

2. Теория и методика обучения базовым видам спорта: плавание : учебное пособие / А.С. Казызаева, О.Б. Галеева, Е.С. Жукова, М.Д. Бакшеев ; Министерство спорта Российской Федерации, Сибирский государственный университет физической культуры и спорта, Кафедра теории и методики плавания. - Омск : Издательство СибГУФК, 2016. - URL:http://biblioclub.ru/index.php?page=book&id=483291.

3. Лушпа, А.А. Плавание : учебное пособие / А.А. Лушпа. - Кемерово : Кемеровский государственный университет, 2012. - 108 с. - ISBN 978-5-8353-1333-4; То же [Электронный ресурс]. - URL:http://biblioclub.ru/index.php?page=book&id=232770.

программное обеспечение:

Операционные системы: Astra Linux (Россия), Ubuntu (свободно распространяемое ПО) / MS Windows / пр.

Веб-браузер: Mozilla Firefox (свободно распространяемое ПО) / пр.

Офисный пакет: «Мой офис» (Россия), LibreOffice (свободно распространяемое ПО) / MS Office /пр.: текстовый редактор, табличный процессор (создание таблиц), программа подготовки презентаций, графический редактор.

базы данных, информационно-справочные материалы и поисковые системы:

http://www.urait.ru/

http://www.teoriya.ru/journals/

8. Материально-техническое обеспечение дисциплины:

Для проведения занятий лекционного типа используются специальные помещения (учебные аудитории), оборудованные техническими средствами обучения – мультимедийной проекционной техникой.

Для проведения занятий семинарского типа - оборудованные спортивные залы, плавательный бассейн.

Для организации самостоятельной работы обучающимся предоставляются помещения, оснащенные компьютерной техникой с возможностью подключения к сети «Интернет» и обеспечением доступа в электронную информационно-образовательную среду университета.

Для обучения инвалидов и лиц с ограниченными возможностями здоровья университетом могут быть представлены специализированные средства обучения, в том числе технические средства коллективного и индивидуального пользования:

– **Оборудование для лиц с нарушением зрения:** Портативный ручной видео увеличитель Ruby; Принтер для печати рельефно-точечным шрифтом Брайля; Тактильный дисплей Брайля Focus 40 Blue; Электронная пишущая машинка Twen T180+ с дополнительной установкой шрифта Брайля;

– **Оборудование для лиц с нарушением слуха и речи:** Речевой компьютерный тренажер Дэльфа-142.1; Аппарат слуховой электронный воздушного звукопроведения заушного типа У-01 «Исток»; Аудиометр автоматизированный АА – 02; Портативная информационная индукционная система для слабослышащих «Исток» А2; Индуктор заушный;

Оборудование для лиц с нарушением ОДА: Приспособление для письма Writing-Bird; Специализированная мышь для лиц с нарушениями опорно-двигательного аппарата - джойстик компьютерный инклюзивный Optima Joystick; Специализированная клавиатура с большими кнопками для

лиц с заболеваниями опорно-двигательного аппарата и слабовидящими людьми.

9. Методические рекомендации по изучению дисциплины

Учебный курс «Плавание» призван способствовать изучению теоретических и практических вопросов плавания, с демонстрацией разнообразных методологических, теоретических и технологических подходов к рассматриваемым проблемам и основные пути их решения. Изучение курса строится преимущественно на формировании педагогических знаний, на отработку проектировочных умений, овладение элементами анализа педагогических явлений и процессов. Логика изложения материала подразумевает поочередное освоение всех разделов дисциплины.

В случае организации учебной работы с использованием дистанционных образовательных технологий занятия проводятся в электронной информационно-образовательной среде университета на сайтах дистанционного обучения https://sdo.bspu.ru (сайт для студентов заочной формы обучения) и https://osdo.bspu.ru (сайт для студентов очной и очно-заочной форм обучения). Инструкции для работы в системе дистанционного обучения для преподавателей и студентов размещены на сайтах дистанционного обучения.

10. Требования к промежуточной аттестации и оценочные материалы для ее проведения

Промежуточная аттестация выполняется в форме зачета без оценки.

Оценочные материалы текущего контроля и промежуточной аттестации представлены в форме контрольных нормативов и тестовых заданий для зачета.

Примерные тестовые задания, для проведения промежуточной аттестации по дисциплине и критерии оценивания:

На выбор одного ответа из нескольких предложенных:

1. Программа по физическому воспитанию включает в себя следующие разделы:

а) теоретический

б) контрольный

в) самостоятельный

г) практический

2. Содержание учебного процесса по физическому воспитанию включает в себя следующие формы занятий:

а) учебно-практические занятия, занятия в спортивных секциях, физические упражнения в режиме рабочего дня, самостоятельные занятия, массовые физкультурно-оздоровительные и спортивные мероприятия во внеучебное время;

б) занятия в спортивных секциях, физические упражнения в режиме рабочего дня, массовые физкультурно-оздоровительные и спортивные мероприятия во внеучебное время;

в) учебно-практические занятия, занятия в спортивных секциях, физические упражнения в режиме рабочего дня, спортивные мероприятия во внеучебное время.

г) учебно-практические занятия, занятия в спортивных секциях, физические упражнения в режиме рабочего дня, самостоятельные занятия, массовые физкультурно-оздоровительные и спортивные мероприятия во внеучебное время, культурно-развлекательные мероприятия.

3. «Здоровье» по определению Устава ВОЗ, это:

а) отсутствие болезни и физических дефектов;

б) состояние полного физического, психического и социального благополучия;

в) состояние психологического комфорта и соответствия физического развития возрастным стандартам.

На соответствие:

1. Установите соответствие между упражнениями и предполагаемыми результатами их применения (что они тренируют, какое качество воспитывают)

Упражнения	Результаты
Наклоны Кросс Отжимания Кувырки	Ловкость Гибкость Сила Выносливость

2. После прохождения медицинского обследования студенты распределяются по следующим медицинским группам – найдите соответствие

Основная	дети с отклонениями в состоянии здоровья

	постоянного или временного характера, требующими ограниченных физических нагрузок или определенных противопоказаний в применяемых средствах физической культуры. В группу включают детей, страдающих другими заболеваниями, из-за которых в данное время необходимо значительно ограничить физическую нагрузку
Специальная	дети, которые имеют те или иные выраженные нарушения здоровья. Такие группы должны работать непосредственно при под контролем соответствующего специалиста
ЛФК	дети с первой и частично со второй группой здоровья, физически и психологически крепкие и развитые, не имеющие заболеваний. Либо имеющие небольшие отклонения, при которых не запрещены физические нагрузки, например, небольшой избыточный вес, или незначительные аллергические реакции

Критерии оценки результатов тестирования

% верных решений (ответов)	**Шкала оценивания**
90 - 100	**зачтено**
80-89,9	**зачтено**
50-79.9	**зачтено**
0-50	**незачтено**

Примерные контрольные нормативы для проведения промежуточной аттестации.
Юноши

№	**Наименование упражнений**	**Оценка в балах**				
		5	**4**	**3**	**2**	**1**
1	Прыжок в длину с места (см.)	240	230	215	210	205
2	Наклон вперед из положения стоя с прямыми ногами на гимнастической скамье (см)	13	7	6	4	2
3	Прыжки через скакалку (30 сек)	80	75	70	65	60
4	Приседание (30 сек)	40	35	30	25	20
5	Сгибание и разгибание рук в висе на перекладине (кол-во раз).	13	10	9	7	5
6	Бег 100 м (сек)	13,5	14,8	15,1	15,5	16,0
7	Поднимание туловища из положения лежа на спине (кол-во раз)	65	55	45	35	25
8	Бег 3000 м (сек)	12,30	13,30	14,00	14,30	15,00
9	Бег на лыжах 5000 м (мин/сек)	23,30	25,30	26,30	27,30	28,30
10	Плавание 50 м	Без учета времени				

Девушки

№	**Наименование упражнений**	**Оценка в балах**				
		5	**4**	**3**	**2**	**1**
1	Прыжок в длину с места (см.)	195	180	170	165	160
2	Наклон вперед из положения стоя с прямыми ногами на гимнастической скамье (см)	16	11	8	6	4

3	Прыжки через скакалку (30 сек)	80	75	70	65	60
4	Приседание (30 сек)	35	30	25	20	15
5	Сгибание и разгибание рук в упоре лежа на полу (кол-во раз).	14	12	10	8	6
6	Бег 100 м (сек)	16,5	17,0	17,5	17,9	18,7
7	Поднимание туловища из положения лежа на спине (кол-во раз)	47	40	34	30	20
8	Бег 2000 м (сек)	10,30	11,15	11,35	11,50	12,00
9	Бег на лыжах 3000 м(мин/сек)	18,00	19,30	20,20	21,00	21,30
10	Плавание 50 м	Без учета времени				

В полном объеме оценочные материалы хранятся на кафедре, реализующей данную дисциплину. Оценочные материалы с автоматизированной проверкой результатов обучения размещаются в электронной информационно-образовательной среде университета на сайтах дистанционного обучения https://sdo.bspu.ru (сайт для студентов заочной формы обучения) и https://osdo.bspu.ru (сайт для студентов очной и очно-заочной форм обучения)

Планируемые уровни сформированности компетенций обучающихся и критерии оценивания

Уровни	Содержательное описание уровня	Основные признаки выделения уровня (этапы формирования компетенции, критерии оценки сформированности)	Пятибалльная шкала (академическая) оценка	БРС, % освоения (рейтинговая оценка)
Повышенный	Высокий уровень (отлично)	Знает цели и задачи физической подготовки; современные системы физических упражнений и технику их выполнения; способы контроля и оценки физического развития и физической подготовленности; факторы риска, нормы и правила безопасной организации и проведения занятий физической культурой; правила и способы планирования индивидуальных занятий различной направленности Умеет: использовать различные системы физических упражнений с учетом возрастных, половых и индивидуальных возможностей, состояния здоровья, уровня физической подготовленности; оценивать эффективность занятий физической культурой; анализировать технику двигательных действий, определять причины ошибок, находить и корректно применять средства, методы и приемы их устранения; использовать творческие средства и методы физического воспитания для самосовершенствования и формирования здорового образа жизни.	Отлично	90-100

		Владеет в совершенстве системой практических умений и навыков, обеспечивающих сохранение и укрепление здоровья; Владеет в совершенстве терминологией, применяемой в физической культуре и различных видах спорта.		
Базовый	Средний уровень (хорошо)	Знает цели и задачи физической подготовки; современные системы физических упражнений и технику их выполнения; способы контроля и оценки физического развития и физической подготовленности; факторы риска, нормы и правила безопасной организации и проведения занятий физической культурой. Умеет использовать различные системы физических упражнений с учетом возрастных, половых и индивидуальных возможностей, состояния здоровья, уровня физической подготовленности; оценивать эффективность занятий физической культурой; использовать методы физического воспитания для самосовершенствования и формирования здорового образа жизни. Владеет системой практических умений и навыков, обеспечивающих сохранение и укрепление здоровья; Владеет терминологией, применяемой в физической культуре и различных видах спорта.	Хорошо	80-89,9
Удовлетворительный (достаточный)	Низкий уровень (удовлетворительно)	Знает цели и задачи физической подготовки; современные системы физических упражнений и технику их выполнения; методику оценки физической подготовленности. Умеет использовать базовые комплексы физических упражнений с учетом возрастных, половых и индивидуальных возможностей, состояния здоровья, уровня физической подготовленности. Владеет базовой системой практических умений и навыков, обеспечивающих сохранение и укрепление здоровья; Владеет базовой терминологией, применяемой в физической культуре и различных видах спорта.	Удовлетворительно	70-79.9
Недостаточн	Отсутствие признаков удовлетворительного уровня		Неудовлетвори	менее 70

ый		тельно	

Результаты текущего контроля и промежуточной аттестации в соответствии с применяемой университетом балльно-рейтинговой системой оценки качества образования вносятся в электронные ведомости и таким образом отображаются в электронном портфолио студента в электронной информационно-образовательной среде университета. Результаты промежуточной аттестации (кроме неудовлетворительных) вносятся и в зачетные книжки студентов.

Разработчики:
канд. биол. наук, доцент, заведующий кафедрой физического воспитания и спортивной борьбы А.В.Данилов
старший преподаватель кафедры физического воспитания и спортивной борьбы К.В.Иксанова

Эксперты:
Д.пед.н., профессор, заведующий кафедрой теории и методики физического воспитания и спорта Г.М Юламанова

МИНПРОСВЕЩЕНИЯ РОССИИ
ФГБОУ ВО «Башкирский государственный педагогический
университет им. М. Акмуллы»

РАБОЧАЯ ПРОГРАММА ДИСЦИПЛИНЫ

Б1.В0.ДВ.01.06 БАСКЕТБОЛ

для направлений подготовки

44.03.05 Педагогическое образование (с двумя профилями подготовки)
44.03.01 Педагогическое образование

для всех профилей подготовки

квалификация выпускника: бакалавр

1. **Целью** дисциплины является формирование универсальной компетенции:

- способности поддерживать должный уровень физической подготовленности для обеспечения полноценной социальной и профессиональной деятельности (УК-7);

индикаторы достижения:

– определяет личный уровень сформированности показателей физического развития и физической подготовленности (УК–7.1);

– владеет технологиями здорового образа жизни и здоровьесбережения, отбирает комплекс физических упражнений с учетом их воздействия на функциональные и двигательные возможности, адаптационные ресурсы организма и на укрепление здоровья (УК–7.2).

2. Трудоемкость учебной дисциплины зафиксирована учебным планом соответствующей основной профессиональной образовательной программы, выражается в зачетных единицах. Одна зачетная единица равна 36 академическим часам продолжительностью 45 минут (27 астрономическим часам) и включает часы контактной работы и часы самостоятельной работы студента, в том числе часы, отводимые на процедуры контроля и подготовку к ним.

3. Место дисциплины в структуре образовательной программы

Дисциплина «Баскетбол» относится к вариативной части учебного плана, к модулю «Здоровьесберегающий».

4. Планируемые результаты обучения по дисциплине, обеспечивающие достижение планируемых результатов освоения образовательной программы:

В результате изучения дисциплины студент должен:

Знать:

- методику физического воспитания и самовоспитания;
- методы и средства физической культуры;
- основы физической культуры и здорового образа жизни;
- правила и способы планирования индивидуальных занятий различной целевой направленности.

Уметь:

- использовать методы и средства физической культуры для обеспечения полноценной социальной и профессиональной деятельности, для повышения своих функциональных и двигательных возможностей, для достижения личностных, жизненных целей.

Владеть:

- навыками составления плана организации самостоятельной физической тренировки в повседневной и учебной деятельности.

5. Виды учебной работы по дисциплине зафиксированы учебным планом основной профессиональной образовательной программы по указанному направлению и профилю, выражаются в академических часах.

Часы контактной работы и самостоятельной работы студента и часы, отводимые на процедуры контроля, могут различаться в учебных планах ОПОП по формам обучения.

Объем контактной работы включает часы контактной аудиторной работы (лекции/практические занятия/ лабораторные работы), контактной внеаудиторной работы (контроль самостоятельной работы), часы контактной работы в период аттестации. Контактная работа, в том числе может проводиться посредством электронной информационно-образовательной среды Университета с использованием ресурсов сети Интернет и дистанционных технологий, на сайтах дистанционного обучения https://sdo.bspu.ru (сайт для студентов заочной формы обучения) и https://osdo.bspu.ru (сайт для студентов очной и очно-заочной форм обучения).

6. Содержание дисциплины

Содержание разделов дисциплины

	Наименование раздела дисциплины	**Содержание раздела**
1	Техника безопасности при занятиях физической культурой	Основы техники безопасности при выполнении физических упражнений на занятиях физической культурой
2	Общеподготовительные и специальные упражнения в баскетболе	Основные положения обучения в общеподготовительных и специальных упражнениях в баскетболе. Упражнения для подготовительной части занятия. Типичные ошибки при обучении общеподготовительных и специальных упражнений и методы их исправления.
3	Стойка баскетболиста и передвижение без мяча.	Стойка баскетболиста. Варианты стоек в зависимости от ситуации на площадке. Передвижение приставным шагом. Передвижение спиной вперед. Передвижение с

		ускорением. Передвижение со сменой ритма. Передвижение с резкими остановками. Передвижение с изменением траектории движения. Замедленный бег. Разбег с финальным прыжком у кольца.
4	Ведение мяча одной рукой.	Стандартное ведение мяча правой и левой рукой на месте. Ведение мяча на месте с изменением высоты отскока. Ведение мяча на месте с поворотом вправо и влево. Ведение мяча вперед. Ведение мяча вправо и влево. Ведение мяча спиной вперед. Ведение мяча бегом вперед. Ведение мяча с изменением скорости и направления движения. Ведение мяча с остановкой прыжком. Ведение мяча и остановка в два шага.
5	Ловля и передача мяча на месте.	Передача мяча двумя руками от груди на месте. Ловля мяча двумя руками. Передача мяча двумя руками с отскоком от площадки на месте. Передача мяча одной рукой от плеча на месте. Передача мяча одной рукой снизу на месте. Передача мяча одной рукой с отскоком от площадки на месте. Ловля одной рукой.
6	Ловля и передача мяча в движении.	Передача мяча двумя руками от груди в движении приставным шагом вправо и влево. Ловля двумя руками. Передача мяча двумя руками с отскоком от площадки в движении приставным шагом вправо и влево. Передача мяча одной рукой от плеча в движении приставным шагом вправо и влево. Передача мяча одной рукой снизу в движении приставным шагом вправо и влево. Передача мяча одной рукой с отскоком от площадки в движении приставным шагом вправо и влево. Ловля одной рукой. Передача мяча двумя руками с отскоком от площадки в движении приставным шагом вправо и влево. Ловля одной рукой. Передача мяча одной рукой от плеча в движении приставным шагом вправо и влево. Передача мяча одной рукой снизу в движении приставным шагом вправо и влево.
7	Броски в кольцо.	Бросок в кольцо одной рукой от плеча с места, располагаясь справа и слева от кольца с дистанции 1,5 метра. Бросок в кольцо двумя руками над головой с места, располагаясь, справа и слева от кольца с дистанции 1,5 метра. Бросок в кольцо одной рукой от плеча с места, располагаясь по центру с дистанции 1,5 метра. Бросок в кольцо двумя руками над головой с места, располагаясь по центру с дистанции 1,5 метра. Бросок в кольцо одной рукой от плеча с места с линии штрафного броска. Бросок в кольцо двумя руками над головой с места с линии штрафного броска. Бросок мяча после остановки прыжком. Бросок мяча после остановки в два шага. Бросок мяча после ведения и двух шагов.
8	Тактика в нападении.	Быстрый прорыв. Длительный розыгрыш.
9	Освоение тактики в защите.	Зонная защита. Персональная защита.
10	Совершенствование тактики в защите.	Зонная защита 2\3. Зонная защита 2\1\2. Зонная защита 3\2. Игра в баскетбол.
11	Комбинации игры в нападении.	Игровые взаимодействия без продвижения к кольцу. Игровые взаимодействия с продвижением к кольцу. Игра в баскетбол.
12	Комбинации игры в защите.	Игровые взаимодействия в ответ на атаку без продвижения к кольцу. Игровые взаимодействия в ответ на атаку с продвижением к кольцу. Игра в баскетбол.
13	Атака 5 в 4	Расположение и действия игроков атакующей команды для совершения броска по кольцу. Расположение и действия игроков защищающейся команды для срыва броска по кольцу. Расположение и действия игроков атакующей команды для совершения подбора после броска по кольцу. Расположение и действия игроков защищающейся команды для совершения подбора после броска по кольцу. Контратака. Игра в баскетбол.
14	Атака 4 в 3	Расположение и действия игроков атакующей команды для совершения броска по кольцу. Расположение и действия игроков защищающейся команды для срыва броска по кольцу.

		Расположение и действия игроков атакующей команды для совершения подбора после броска по кольцу. Расположение и действия игроков защищающейся команды для совершения подбора после броска по кольцу. Контратака. Игра в баскетбол.
15	Атака 3 в 2	Расположение и действия игроков атакующей команды для совершения броска по кольцу. Расположение и действия игроков защищающейся команды для срыва броска по кольцу. Расположение и действия игроков атакующей команды для совершения подбора после броска по кольцу. Расположение и действия игроков защищающейся команды для совершения подбора после броска по кольцу. Контратака. Игра в баскетбол.
16	Атака 2 в 2	Расположение и действия игроков атакующей команды для совершения броска по кольцу. Расположение и действия игроков защищающейся команды для срыва броска по кольцу. Расположение и действия игроков атакующей команды для совершения подбора после броска по кольцу. Расположение и действия игроков защищающейся команды для совершения подбора после броска по кольцу. Контратака. Игра в баскетбол.
17	Атака 2 в 3	Расположение и действия игроков атакующей команды для совершения броска по кольцу. Расположение и действия игроков защищающейся команды для срыва броска по кольцу. Расположение и действия игроков атакующей команды для совершения подбора после броска по кольцу. Расположение и действия игроков защищающейся команды для совершения подбора после броска по кольцу. Контратака. Игра в баскетбол.
18	Атака 3 в 4	Расположение и действия игроков атакующей команды для совершения броска по кольцу. Расположение и действия игроков защищающейся команды для срыва броска по кольцу. Расположение и действия игроков атакующей команды для совершения подбора после броска по кольцу. Расположение и действия игроков защищающейся команды для совершения подбора после броска по кольцу. Контратака. Игра в баскетбол.
19	Атака 4 в 5	Расположение и действия игроков атакующей команды для совершения броска по кольцу. Расположение и действия игроков защищающейся команды для срыва броска по кольцу. Расположение и действия игроков атакующей команды для совершения подбора после броска по кольцу. Расположение и действия игроков защищающейся команды для совершения подбора после броска по кольцу. Контратака. Игра в баскетбол.
20	Атака 5 в 5	Расположение и действия игроков атакующей команды для совершения броска по кольцу. совершения подбора после броска по кольцу. Контратака. Игра в баскетбол.
21	Атака после штрафного броска.	Расположение и действия игроков для атаки добивания после штрафного броска. Расположение и действия игроков для подбора мяча и недопущение добивания после штрафного броска. Расположение и действия игроков для контратаки после штрафного броска быстрым прорывом. Расположение и действия игроков для ликвидации угрозы контратаки после штрафного броска быстрым прорывом. Игра в баскетбол.
22	Атака на последних секундах.	Расположение и действия игроков для атаки на последних секундах после введения мяча в игру. Расположение и действия игроков для срыва атаки на последних секундах после введения мяча в игру. Игра в баскетбол
23	Совершенствование техники броска мяча в кольцо со штрафной линии	Бросок в кольцо одной рукой от плеча с места с линии штрафного броска.
24	Совершенствование техники броска мяча в кольцо с 3-х очковой линии	Бросок в кольцо одной рукой от плеча с места с 3-х- очковой линии.
25	Совершенствование техники ведения мяча одной рукой	Стандартное ведение мяча правой и левой рукой на месте. Ведение мяча на месте с изменением высоты отскока. Ведение мяча на месте с поворотом вправо и влево. Ведение мяча вперед.

		Ведение мяча вправо и влево. Ведение мяча спиной вперед. Ведение мяча бегом вперед. Ведение мяча с изменением скорости и направления движения. Ведение мяча с остановкой прыжком. Ведение мяча и остановка в два шага.
26	Совершенствование техники ловли и передачи мяча на месте	Передача мяча двумя руками от груди на месте. Ловля мяча двумя руками. Передача мяча двумя руками с отскоком от площадки на месте. Передача мяча одной рукой от плеча на месте. Передача мяча одной рукой снизу на месте. Передача мяча одной рукой с отскоком от площадки на месте. Ловля одной рукой.
27	Совершенствование техники ловли и передачи мяча в движении	Передача мяча двумя руками от груди в движении приставным шагом вправо и влево. Ловля двумя руками. Передача мяча двумя руками с отскоком от площадки в движении приставным шагом вправо и влево. Передача мяча одной рукой от плеча в движении приставным шагом вправо и влево. Передача мяча одной рукой снизу в движении приставным шагом вправо и влево. Передача мяча одной рукой с отскоком от площадки в движении приставным шагом вправо и влево. Ловля одной рукой. Передача мяча двумя руками с отскоком от площадки в движении приставным шагом вправо и влево. Ловля одной рукой. Передача мяча одной рукой от плеча в движении приставным шагом вправо и влево. Передача мяча одной рукой снизу в движении приставным шагом вправо и влево.
28	Правила соревнований	Правила соревнований регламентированные Федерацией баскетбола Российской Федерации
29	Игра по правилам.	Игра в баскетбол по основным правилам игры.

Рекомендуемая тематика учебных занятий в форме контактной работы:

Рекомендуемая тематика учебных занятий лекционного типа (предусматривающих преимущественную передачу учебной информации преподавателями):

Тема 1. Техника безопасности при занятиях физической культурой.

Тема 2. Общеподготовительные и специальные упражнения в баскетболе.

Рекомендуемая тематика учебных занятий практического типа (предусматривающих преимущественную передачу учебной информации преподавателями):

Тема 1: Стойка баскетболиста и передвижение без мяча.

Вопросы для обсуждения:

1. Варианты стоек в зависимости от ситуации на площадке.
2. Передвижение приставным шагом.
3. Передвижение спиной вперед.
4. Передвижение с ускорением.
5. Передвижение со сменой ритма.
6. Передвижение с резкими остановками. Передвижение с изменением траектории движения.
7. Замедленный бег.
8. Разбег с финальным прыжком у кольца.

Тема 2: Ведение мяча одной рукой.

Вопросы для обсуждения:

1. Стандартное ведение мяча правой и левой рукой на месте.
2. Ведение мяча на месте с изменением высоты отскока.
3. Ведение мяча на месте с поворотом вправо и влево.
4. Ведение мяча вперед.
5. Ведение мяча вправо и влево.
6. Ведение мяча спиной вперед.
7. Ведение мяча бегом вперед.
8. Ведение мяча с изменением скорости и направления движения.
9. Ведение мяча с остановкой прыжком.
10. Ведение мяча и остановка в два шага.

Тема 3: Ловля и передача мяча на месте.

Вопросы для обсуждения:

1. Передача мяча двумя руками от груди на месте.
2. Ловля мяча двумя руками.

3. Передача мяча двумя руками с отскоком от площадки на месте.
4. Передача мяча одной рукой от плеча на месте.
5. Передача мяча одной рукой снизу на месте.
6. Передача мяча одной рукой с отскоком
от площадки на месте. Ловля одной рукой.

Тема 4: Ловля и передача мяча в движении.
Вопросы для обсуждения:

1. Передача мяча двумя руками от груди в движении приставным шагом вправо и влево. Ловля двумя руками.
2. Передача мяча двумя руками с отскоком от площадки в движении приставным шагом вправо и влево. Передача мяча одной рукой от плеча в движении приставным шагом вправо и влево. Передача мяча одной рукой снизу в движении приставным шагом вправо и влево. Передача мяча одной рукой с отскоком от площадки в движении приставным шагом вправо и влево.
3. Ловля одной рукой. Передача мяча двумя руками с отскоком от площадки в движении приставным шагом вправо и влево.
4. Ловля одной рукой. Передача мяча одной рукой от плеча в движении приставным шагом вправо и влево. Передача мяча одной рукой снизу в движении приставным шагом вправо и влево.

Тема 5: Броски в кольцо.
Вопросы для обсуждения:

1. Бросок в кольцо одной рукой от плеча с места, располагаясь справа и слева от кольца с дистанции 1,5 метра.
2. Бросок в кольцо двумя руками над головой с места, располагаясь, справа и слева от кольца с дистанции 1,5 метра.
3. Бросок в кольцо одной рукой от плеча с места, располагаясь по центру с дистанции 1,5 метра.
4. Бросок в кольцо двумя руками над головой с места, располагаясь по центру с дистанции 1,5 метра.
5. Бросок в кольцо одной рукой от плеча с места с линии штрафного броска.
6. Бросок в кольцо двумя руками над головой с места с линии штрафного броска. Бросок мяча после остановки прыжком. Бросок мяча после остановки в два шага. Бросок мяча после ведения и двух шагов.

Тема 6: Тактика в нападении.
Вопросы для обсуждения:

1. Быстрый прорыв.
2. Длительный розыгрыш.

Тема 7: Освоение тактики в защите.
Вопросы для обсуждения:

1. Зонная защита.
2. Персональная защита.

Тема 8: Совершенствование тактики в защите.
Вопросы для обсуждения:

1. Зонная защита 2\3.
2. Зонная защита 2\1\2.
3. Зонная защита 3\2.

Тема 9: Комбинации игры в нападении.
Вопросы для обсуждения:

1. Игровые взаимодействия в ответ на атаку без продвижения к кольцу.
2. Игровые взаимодействия в ответ на атаку с продвижением к кольцу.

Тема 10: Комбинации игры в защите.
Вопросы для обсуждения:

1. Игровые взаимодействия в ответ на атаку без продвижения к кольцу.
2. Игровые взаимодействия в ответ на атаку с продвижением к кольцу.

Требования к самостоятельной работе студентов:

1. Выполнить домашние задания по изучению теории при подготовке к практическим занятиям.
2. Выполнить индивидуальные и групповые учебно-исследовательские проекты.

3. Выполнить индивидуальные и групповые научно-исследовательские проекты.

4. Выполнить реферативный обзор по одной из предложенных тем на основе 10-15 научных статей из РИНЦ (размещены на сайте https://elibrary.ru).

5. Выполнить презентацию по одной из предложенных тем.

6. Написать научную статью и опубликовать её в сборниках научно-практических конференций и научных журналах.

7. Принять участие в научно-практических конференциях по результатам исследовательских работ (проведение исследовательской работы, написание научной статьи, подготовка тезисов выступления, презентации для сопровождения выступления).

8. Составить индивидуальный план комплексов физических упражнений для формирования фигуры, укрепления здоровья, физического развития.

9. Принять участие в городских, областных и т. д. соревнованиях.

Руководствуясь положениями статьи 47 и статьи 48 Федерального закона от 29 декабря 2012 г. N 273-ФЗ "Об образовании в Российской Федерации" научно-педагогические работники и иные лица, привлекаемые университетом к реализации данной образовательной программы, пользуются предоставленными академическими правами и свободами в части свободы преподавания, свободы от вмешательства в профессиональную деятельность; свободы выбора и использования педагогически обоснованных форм, средств, методов обучения и воспитания; права на творческую инициативу, разработку и применение авторских программ и методов обучения и воспитания в пределах реализуемой образовательной программы и отдельной дисциплины.

Исходя из рамок, установленных учебным планом по трудоемкости и видам учебной работы по дисциплине, преподаватель самостоятельно выбирает тематику занятий по формам и количеству часов проведения контактной работы: лекции и иные учебные занятия, предусматривающие преимущественную передачу учебной информации преподавателем и (или) занятия семинарского типа (семинары, практические занятия, практикумы, лабораторные работы, коллоквиумы и иные аналогичные занятия), и (или) групповые консультации, и (или) индивидуальную работу обучающихся с преподавателем, в том числе индивидуальные консультации (по курсовым работам/проектам – при наличии курсовой работы/проекта по данной дисциплине в учебном плане).

Рекомендуемая тематика занятий максимально полно реализуется в контактной работе со студентами очной формы обучения. В случае реализации образовательной программы в заочной / очно-заочной форме трудоемкость дисциплины сохраняется, однако объем учебного материала в значительной части осваивается студентами в форме самостоятельной работы. При этом требования к ожидаемым образовательным результатам студентов по данной дисциплине не зависят от формы реализации образовательной программы.

7. Учебно-методическое и информационное обеспечение дисциплины:

литература:

1. Баскетбол для учителя физической культуры [Электронный ресурс] : учебное пособие / Т.Р. Валиахметов [и др.]. — Электрон. дан. — Уфа : БГПУ имени М. Акмуллы, 2014.- Режим доступа: https://e.lanbook.com/book/72504.

2. Ковыршина, Е.Ю. Разновидности спортивных игр: учебное пособие. - Омск : Издательство СибГУФК, 2017. URL:http://biblioclub.ru/index.php?page=book&id=483444.

3. Баскетбол: основы обучения техническим приемам игры в нападении : учебно-методическое пособие / сост. Д.П. Адейеми, О.Н. Сулейманова ; Министерство образования и науки Российской Федерации, Уральский федеральный университет им. первого Президента России Б. Н. Ельцина. – Екатеринбург : Издательство Уральского университета, 2014. – Режим доступа: URL: http://biblioclub.ru/index.php?page=book&id=275631.

программное обеспечение:

Операционные системы: Astra Linux (Россия), Ubuntu (свободно распространяемое ПО) / MS Windows / пр.

Веб-браузер: Mozilla Firefox (свободно распространяемое ПО) / пр.

Офисный пакет: «Мой офис» (Россия), LibreOffice (свободно распространяемое ПО) / MS Office /пр.: текстовый редактор, табличный процессор (создание таблиц), программа подготовки презентаций, графический редактор.

базы данных, информационно-справочные материалы и поисковые системы:

http://www.urait.ru/

http://www.teoriya.ru/journals/

8. Материально-техническое обеспечение дисциплины:

Для проведения занятий лекционного типа используются специальные помещения (учебные аудитории), оборудованные техническими средствами обучения – мультимедийной проекционной техникой.

Для проведения занятий семинарского типа - оборудованные спортивные залы.

Для организации самостоятельной работы обучающимся предоставляются помещения, оснащенные компьютерной техникой с возможностью подключения к сети «Интернет» и обеспечением доступа в электронную информационно-образовательную среду университета.

Для обучения инвалидов и лиц с ограниченными возможностями здоровья университетом могут быть представлены специализированные средства обучения, в том числе технические средства коллективного и индивидуального пользования:

– **Оборудование для лиц с нарушением зрения:** Портативный ручной видео увеличитель Ruby; Принтер для печати рельефно-точечным шрифтом Брайля; Тактильный дисплей Брайля Focus 40 Blue; Электронная пишущая машинка Twen T180+ с дополнительной установкой шрифта Брайля;

– **Оборудование для лиц с нарушением слуха и речи:** Речевой компьютерный тренажер Дэльфа-142.1; Аппарат слуховой электронный воздушного звукопроведения заушного типа У-01 «Исток»; Аудиометр автоматизированный АА – 02; Портативная информационная индукционная система для слабослышащих «Исток» А2; Индуктор заушный;

Оборудование для лиц с нарушением ОДА: Приспособление для письма Writing-Bird; Специализированная мышь для лиц с нарушениями опорно-двигательного аппарата - джойстик компьютерный инклюзивный Optima Joystick; Специализированная клавиатура с большими кнопками для лиц с заболеваниями опорно-двигательного аппарата и слабовидящими людьми.

9. Методические рекомендации по изучению дисциплины

Учебный курс «Баскетбол» призван способствовать изучению теоретических и практических вопросов игры в баскетбол, с демонстрацией разнообразных методологических, теоретических и технологических подходов к рассматриваемым проблемам и основные пути их решения. Изучение курса строится преимущественно на формировании педагогических знаний, на отработку проектировочных умений, овладение элементами анализа педагогических явлений и процессов. Логика изложения материала подразумевает поочередное освоение всех разделов дисциплины.

В случае организации учебной работы с использованием дистанционных образовательных технологий занятия проводятся в электронной информационно-образовательной среде университета на сайтах дистанционного обучения https://sdo.bspu.ru (сайт для студентов заочной формы обучения) и https://osdo.bspu.ru (сайт для студентов очной и очно-заочной форм обучения). Инструкции для работы в системе дистанционного обучения для преподавателей и студентов размещены на сайтах дистанционного обучения.

10. Требования к промежуточной аттестации и оценочные материалы для ее проведения

Промежуточная аттестация выполняется в форме зачета без оценки.

Оценочные материалы текущего контроля и промежуточной аттестации представлены в форме контрольных нормативов и тестовых заданий для зачета.

Примерные тестовые задания, для проведения промежуточной аттестации по дисциплине и критерии оценивания:

На выбор одного ответа из нескольких предложенных:

1. Программа по физическому воспитанию включает в себя следующие разделы:

а) теоретический

б) контрольный

в) самостоятельный

г) практический

2. Содержание учебного процесса по физическому воспитанию включает в себя следующие формы занятий:

а) учебно-практические занятия, занятия в спортивных секциях, физические упражнения в режиме рабочего дня, самостоятельные занятия, массовые физкультурно-оздоровительные и спортивные мероприятия во внеучебное время;

б) занятия в спортивных секциях, физические упражнения в режиме рабочего дня, массовые физкультурно-оздоровительные и спортивные мероприятия во внеучебное

время;

в) учебно-практические занятия, занятия в спортивных секциях, физические упражнения в режиме рабочего дня, спортивные мероприятия во внеучебное время.

г) учебно-практические занятия, занятия в спортивных секциях, физические упражнения в режиме рабочего дня, самостоятельные занятия, массовые физкультурно-оздоровительные и спортивные мероприятия во внеучебное время, культурно-развлекательные мероприятия.

3. «Здоровье» по определению Устава ВОЗ, это:

а) отсутствие болезни и физических дефектов;

б) состояние полного физического, психического и социального благополучия;

в) состояние психологического комфорта и соответствия физического развития возрастным стандартам.

На соответствие:

1. Установите соответствие между упражнениями и предполагаемыми результатами их применения (что они тренируют, какое качество воспитывают)

Упражнения	Результаты
Наклоны Кросс Отжимания Кувырки	Ловкость Гибкость Сила Выносливость

2. После прохождения медицинского обследования студенты распределяются по следующим медицинским группам – найдите соответствие

Основная	дети с отклонениями в состоянии здоровья постоянного или временного характера, требующими ограниченных физических нагрузок или определенных противопоказаний в применяемых средствах физической культуры. В группу включают детей, страдающих другими заболеваниями, из-за которых в данное время необходимо значительно ограничить физическую нагрузку
Специальная	дети, которые имеют те или иные выраженные нарушения здоровья. Такие группы должны работать непосредственно при под контролем соответствующего специалиста
ЛФК	дети с первой и частично со второй группой здоровья, физически и психологически крепкие и развитые, не имеющие заболеваний. Либо имеющие небольшие отклонения, при которых не запрещены физические нагрузки, например, небольшой избыточный вес, или незначительные аллергические реакции

Критерии оценки результатов тестирования

% верных решений (ответов)	**Шкала оценивания**
90 - 100	**зачтено**
80-89,9	**зачтено**
50-79.9	**зачтено**
0-50	**незачтено**

Примерные контрольные нормативы для проведения промежуточной аттестации.

Юноши

№	Наименование упражнений	Оценка в балах				
		5	**4**	**3**	**2**	**1**
1	Прыжок в длину с места (см.)	240	230	215	210	205
2	Наклон вперед из положения стоя с прямыми ногами на гимнастической скамье (см)	13	7	6	4	2
3	Прыжки через скакалку (30 сек)	80	75	70	65	60
4	Приседание (30 сек)	40	35	30	25	20
5	Сгибание и разгибание рук в висе на перекладине (кол-во раз).	13	10	9	7	5
6	Бег 100 м (сек)	13,5	14,8	15,1	15,5	16,0
7	Поднимание туловища из положения лежа на спине (кол-во раз)	65	55	45	35	25
8	Бег 3000 м (сек)	12,30	13,30	14,00	14,30	15,00
9	Бег на лыжах 5000 м (мин/сек)	23,30	25,30	26,30	27,30	28,30
10	Плавание 50 м	Без учета времени				

Девушки

№	Наименование упражнений	Оценка в балах				
		5	**4**	**3**	**2**	**1**
1	Прыжок в длину с места (см.)	195	180	170	165	160
2	Наклон вперед из положения стоя с прямыми ногами на гимнастической скамье (см)	16	11	8	6	4
3	Прыжки через скакалку (30 сек)	80	75	70	65	60
4	Приседание (30 сек)	35	30	25	20	15
5	Сгибание и разгибание рук в упоре лежа на полу (кол-во раз).	14	12	10	8	6
6	Бег 100 м (сек)	16,5	17,0	17,5	17,9	18,7
7	Поднимание туловища из положения лежа на спине (кол-во раз)	47	40	34	30	20
8	Бег 2000 м (сек)	10,30	11,15	11,35	11,50	12,00
9	Бег на лыжах 3000 м(мин/сек)	18,00	19,30	20,20	21,00	21,30
10	Плавание 50 м	Без учета времени				

В полном объеме оценочные материалы хранятся на кафедре, реализующей данную дисциплину. Оценочные материалы с автоматизированной проверкой результатов обучения размещаются в электронной информационно-образовательной среде университета на сайтах дистанционного обучения https://sdo.bspu.ru (сайт для студентов заочной формы обучения) и https://osdo.bspu.ru (сайт для студентов очной и очно-заочной форм обучения)

Планируемые уровни сформированности компетенций обучающихся и критерии оценивания

Уровни	Содержательное описание уровня	Основные признаки выделения уровня (этапы формирования компетенции, критерии оценки сформированности)	Пятибалльная шкала (академическая) оценка	БРС, % освоения (рейтинговая оценка)
Повышенный	Высокий уровень (отлично)	Знает цели и задачи физической подготовки; современные системы физических упражнений и технику их выполнения; способы контроля и оценки физического развития и физической подготовленности; факторы риска, нормы и правила безопасной организации и проведения занятий физической культурой; правила и способы планирования индивидуальных	Отлично	90-100

		занятий различной направленности Умеет: использовать различные системы физических упражнений с учетом возрастных, половых и индивидуальных возможностей, состояния здоровья, уровня физической подготовленности; оценивать эффективность занятий физической культурой; анализировать технику двигательных действий, определять причины ошибок, находить и корректно применять средства, методы и приемы их устранения; использовать творческие средства и методы физического воспитания для самосовершенствования и формирования здорового образа жизни. Владеет в совершенстве системой практических умений и навыков, обеспечивающих сохранение и укрепление здоровья; Владеет в совершенстве терминологией, применяемой в физической культуре и различных видах спорта.		
Базовый	Средний уровень (хорошо)	Знает цели и задачи физической подготовки; современные системы физических упражнений и технику их выполнения; способы контроля и оценки физического развития и физической подготовленности; факторы риска, нормы и правила безопасной организации и проведения занятий физической культурой. Умеет использовать различные системы физических упражнений с учетом возрастных, половых и индивидуальных возможностей, состояния здоровья, уровня физической подготовленности; оценивать эффективность занятий физической культурой; использовать методы физического воспитания для самосовершенствования и формирования здорового образа жизни. Владеет системой практических умений и навыков, обеспечивающих сохранение и укрепление здоровья; Владеет терминологией, применяемой в физической культуре и различных видах спорта.	Хорошо	80-89,9
Удовлетвори	Низкий уровень	Знает цели и задачи физической	Удовлетворите	70-79.9

тельный (достаточный)	(удовлетворительно)	подготовки; современные системы физических упражнений и технику их выполнения; методику оценки физической подготовленности. Умеет использовать базовые комплексы физических упражнений с учетом возрастных, половых и индивидуальных возможностей, состояния здоровья, уровня физической подготовленности. Владеет базовой системой практических умений и навыков, обеспечивающих сохранение и укрепление здоровья; Владеет базовой терминологией, применяемой в физической культуре и различных видах спорта.	льно	
Недостаточный	Отсутствие признаков удовлетворительного уровня		Неудовлетворительно	менее 70

Результаты текущего контроля и промежуточной аттестации в соответствии с применяемой университетом балльно-рейтинговой системой оценки качества образования вносятся в электронные ведомости и таким образом отображаются в электронном портфолио студента в электронной информационно-образовательной среде университета. Результаты промежуточной аттестации (кроме неудовлетворительных) вносятся и в зачетные книжки студентов.

Разработчики:
канд. биол. наук, доцент заведующий кафедрой физического воспитания и спортивной борьбы А.В.Данилов
старший преподаватель кафедры физического воспитания и спортивной борьбы К.В.Иксанова

Эксперты:
Д.пед.н., профессор, заведующий кафедрой теории и методики физического воспитания и спорта Г.М Юламанова

МИНПРОСВЕЩЕНИЯ РОССИИ
ФГБОУ ВО «Башкирский государственный педагогический
университет им. М. Акмуллы»

РАБОЧАЯ ПРОГРАММА ДИСЦИПЛИНЫ

Б1.В0.ДВ.01.07 ВОЛЕЙБОЛ

для направлений подготовки

44.03.05 Педагогическое образование (с двумя профилями подготовки)
44.03.01 Педагогическое образование

для всех профилей подготовки

квалификация выпускника: бакалавр

1. **Целью** дисциплины является формирование универсальной компетенции:

- способности поддерживать должный уровень физической подготовленности для обеспечения полноценной социальной и профессиональной деятельности (УК-7);

индикаторы достижения:

– определяет личный уровень сформированности показателей физического развития и физической подготовленности (УК–7.1);

– владеет технологиями здорового образа жизни и здоровьесбережения, отбирает комплекс физических упражнений с учетом их воздействия на функциональные и двигательные возможности, адаптационные ресурсы организма и на укрепление здоровья (УК–7.2).

2. Трудоемкость учебной дисциплины зафиксирована учебным планом соответствующей основной профессиональной образовательной программы, выражается в зачетных единицах. Одна зачетная единица равна 36 академическим часам продолжительностью 45 минут (27 астрономическим часам) и включает часы контактной работы и часы самостоятельной работы студента, в том числе часы, отводимые на процедуры контроля и подготовку к ним.

3. Место дисциплины в структуре образовательной программы

Дисциплина «Волейбол» относится к вариативной части учебного плана, к модулю «Здоровьесберегающий».

4. Планируемые результаты обучения по дисциплине, обеспечивающие достижение планируемых результатов освоения образовательной программы:

В результате изучения дисциплины студент должен:

Знать:

- методику физического воспитания и самовоспитания;
- методы и средства физической культуры;
- основы физической культуры и здорового образа жизни;
- правила и способы планирования индивидуальных занятий различной целевой направленности.

Уметь:

- использовать методы и средства физической культуры для обеспечения полноценной социальной и профессиональной деятельности, для повышения своих функциональных и двигательных возможностей, для достижения личностных, жизненных целей.

Владеть:

- навыками составления плана организации самостоятельной физической тренировки в повседневной деятельности.

5. Виды учебной работы по дисциплине зафиксированы учебным планом основной профессиональной образовательной программы по указанному направлению и профилю, выражаются в академических часах.

Часы контактной работы и самостоятельной работы студента и часы, отводимые на процедуры контроля, могут различаться в учебных планах ОПОП по формам обучения.

Объем контактной работы включает часы контактной аудиторной работы (лекции/практические занятия/ лабораторные работы), контактной внеаудиторной работы (контроль самостоятельной работы), часы контактной работы в период аттестации. Контактная работа, в том числе может проводиться посредством электронной информационно-образовательной среды Университета с использованием ресурсов сети Интернет и дистанционных технологий, на сайтах дистанционного обучения https://sdo.bspu.ru (сайт для студентов заочной формы обучения) и https://osdo.bspu.ru (сайт для студентов очной и очно-заочной форм обучения).

6. Содержание дисциплины

Содержание разделов дисциплины

	Наименование раздела дисциплины	**Содержание раздела**
1	Техника безопасности при занятиях физической культурой	Основы техники безопасности при выполнении физических упражнений на занятиях физической культурой
2	Общеподготовительные и специальные упражнения в волейболе	Основные положения обучения в общеподготовительных и специальных упражнениях В волейболе. Упражнения для подготовительной части занятия. Типичные ошибки при обучении общеподготовительных и специальных упражнений и методы их исправления.
3	Стойка волейболиста и	Стойки волейболиста. Варианты стоек в зависимости от ситуации

	передвижение по площадке	на площадке. Передвижение приставным шагом. Передвижение спиной вперед. Передвижение с ускорением. Передвижение со сменой ритма. Передвижение с резкими остановками. Передвижение с изменением траектории движения. Замедленный бег. Разбег с финальным прыжком у сетки.
4	Верхняя и нижняя подачи	Выполнение техники подачи - подбрасывание мяча. Исправление ошибок при подаче. Для выполнения подачи необходимо соблюдать следующие условия: – траектория движения мяча снизу-вверх должна быть возможно ближе к вертикальной, для чего кисть при подбрасывании во всех положениях параллельна опоре; –подбрасывание мяча необходимо выполнять плавным движением руки с постепенным нарастанием скорости - это способствует оптимальному регулированию формы траектории и высоты подбрасывания мяча.
5	Верхняя и нижняя передачи мяча	Верхняя и нижняя передачи мяча как основа нападающих действий. Техника верхней и нижней передачи мяча. Обучение верхней и нижней передаче мяча: имитация верхней и нижней передачи стоя, после перемещения вправо, влево, вперед, назад. Верхняя передача мяча: на месте, над собой, в ограниченном пространстве, в парах, в парах после перемещения, в групповых упражнениях, через сетку. Совершенствование навыка. Учебная игра.
6	Перемещение к месту встречи с мячом, вынос рук	Перемещения по игровой площадке приставным, скрестным, обычным шагом, боком, скачком, прыжками и их сочетаниями с выносом рук вперед для приема мяча. Отработка движений волейболиста в нападении и защите. Перемещение в защите и нападении по площадке. Техника падения: перекатом на спину, переднее падение перекатом на бок, переднее падение «рыбкой». Учебная игра.
7	Подача в прыжке	Подача в прыжке (силовая подача) – технический прием, с его помощью игроком мяч вводится в игру. Выполняется с трех шагов аналогично верхней подачи с резким и сильным ударом по мячу в прыжке. Корректировка ошибок при подаче с прыжка: «подброс – разброс» - разный по высоте и направлению подброс мяча, плохой зрительный контроль за мячом в момент удара, длительное сопровождение мяча кистью, несовпадение линии разбега подающего и траектории полёта мяча.
8	Прием мяча одной рукой с последующим падением	Отработка акробатических упражнений: перекаты и кувырки, упражнения с набивным мячом. Ловля набивного мяча в низкой стойке и перекат назад на спину, с выпадом правой ногой вперед-вправо (левой вперед-влево) и перекатом в сторону на бедро и спину.
9	Освоение нападающего удара	Отработка элементов нападающего удара: разбег, толчок, прыжок и удар по мячу. Отработка силовых упражнений: напрыгивания на скамью, различные выпрыгивания вверх с подтягиванием коленей к груди, запрыгивания на тумбу с места или с 2-3 шагов, имитация нападающего удара с ударом по мячу.
10	Одиночная блокировка нападающего удара	Отработка элементов одиночной блокировки: изучение игры нападающих противника; выбор места для блокирования до подачи; ориентировка по игрокам противника, делающим первую и вторую передачи; ориентировка по полету мяча (выбор места для прыжка); ориентировка по действиям нападающего и принятие решения; этап собственного блокирования; заключительная часть одиночного блокирования.
11	Парная блокировка нападающего удара	Отработка элементов парного блокирования: согласование действий с партнером по команде; -изучение игры нападающих противника; выбор места для блокирования до подачи; ориентировка по игрокам противника, делающим первую и вторую передачи; -ориентировка по полету

		мяча (выбор места для прыжка); ориентировка по действиям нападающего и принятие решения; этап собственного блокирования; -заключительная часть парного блокирования.
12	Приём мяча сверху двумя руками с последующим падением на спину	Отработка элементов приёма мяча с падением и перекатом на спину.
13	Совершенствование верхней и нижней передачи	Совершенствование верхней и нижней передачи мяча: имитация верхней и нижней передачи стоя, после перемещения вправо, влево, вперед, назад. Верхняя передача мяча: на месте, над собой, в ограниченном пространстве, в парах, в парах после перемещения, в групповых упражнениях, через сетку. Учебная игра.
14	Совершенствование перемещений с выносом рук	Совершенствование перемещения по игровой площадке приставным, скрестным, обычным шагом, боком, скачком, прыжками и их сочетаниями с выносом рук вперед для приема мяча. Отработка движений волейболиста в нападении и защите. Перемещение в защите и нападении по площадке, перемещение вдоль сетки с партнером с поднятыми руками над головой и отработкой приема блокирования. Техника падения: перекатом на спину, переднее падение перекатом на бок, переднее падение «рыбкой». Учебная игра.
15	Совершенствование верхней и нижней «прямой» и «боковой» подачи	Совершенствование техники подачи: подбрасывание мяча, траектории движения мяча снизу- вверх. Исправление ошибок при подаче.
16	Обучение отбиванию мяча кулаком от верхнего края сетки	Отработка ударных движений выполняемых короткими толчкообразными отбиваниями мяча с подниманием руки вверх и выпрямлением ее в локтевом суставе. Перебивание мяча тыльной стороной кулака на противоположную сторону площадки.
17	Комбинации игры в нападении	Отработка комбинаций в нападении: командные тактические действия (системы игры), групповые тактические действия (тактические комбинации), а также индивидуальные тактические действия при использовании всех технических средств ведения игры.
18	Комбинации игры в защите	Отработка комбинаций в защите: командные тактические действия (системы игры), групповые тактические действия (тактические комбинации), а также индивидуальные тактические действия при использовании всех технических средств ведения игры. Действия команды в защите определяются тремя основными моментами состояния игры: приема подачи, приема атакующего (нападающего) удара или отскочившего мяча от блока соперника (страховка атакующего игрока).
19	Совершенствование тактики игры в защите	Совершенствование тактики игры в защите включает командные, групповые и индивидуальные тактические действия. Отработка приёма-подачи, атакующего удара.
20	Обучение прямому нападающему удару, совершенствование навыка	Совершенствование нападающего удара в прыжке после разбега с перебрасыванием мяча одной рукой выше края сетки на сторону команды соперника. Учебная игра.
21	Совершенствование одиночного блокирования	Совершенствование процесса одиночного (индивидуального) блокирования: изучение игры нападающих противника; выбор места для блокирования до подачи; ориентировка по игрокам противника, делающим первую и вторую передачи; ориентировка по полету мяча (выбор места для прыжка); ориентировка по действиям нападающего и принятые решения; этап собственного блокирования; заключительная часть блокирования.
22	Техника нападения и защиты	Совершенствование техники нападения: прямой нападающий удар, боковой нападающий удар, борьба против блока. Совершенствование техники защиты: прием мяча снизу двумя руками в опоре и в падении, «прием мяча снизу одной рукой в опоре», «Прием мяча одной рукой снизу в падении».

		Блокирование; «Блок зонный», «Ловящий блок».
23	Совершенствование отбивания мяча кулаком от верхнего края сетки	Совершенствование ударных движений выполняемых короткими толчкообразными отбиваниями мяча с подниманием руки вверх и выпрямлением ее в локтевом суставе. Перебивание мяча тыльной стороной кулака на противоположную сторону площадки.
24	Совершенствование прямого нападающего удара	Совершенствование нападающего удара: нападающий удар у стены, в парах, в прыжке через сетку с собственного набрасывания мяча, через сетку в один, два, три шага, через сетку из зоны 4 после передачи из зоны 3, из зоны 2 после передачи из зоны 3
25	Отработка техники игры в волейбол	Расстановка игроков на площадке. Расстановка игроков в защите: «углом вперед», «углом назад».Расстановка игроков в нападении с одним и двумя пасующими, скидка мяча на блок. Техника взаимодействия игроков в защите: постановка одиночного и группового блокирования. Учебная игра.
26	Тактика игры в защите	Отработка тактики в защите: командные тактические действия (системы игры), групповые тактические действия (тактические комбинации), а также индивидуальные тактические действия при использовании всех технических средств ведения игры. Действия команды в защите определяются тремя основными моментами состояния игры: приема подачи, приема атакующего (нападающего) удара или отскочившего мяча от блока соперника (страховка атакующего игрока). Учебная игра.
27	Тактика игры в нападении	Отработка тактики в нападении: командные тактические действия (системы игры), групповые тактические действия (тактические комбинации), а также индивидуальные тактические действия при использовании всех технических средств ведения игры. Учебная игра
28	Совершенствование изученных приемов в учебных играх	Организация и проведение двусторонней игры в волейбол. Правила игры. Организация блиц-турниров по волейболу в учебной группе.
29	Игра по правилам	Проведение игры по правилам волейбола, установленными 35-м Конгрессом ФИВБ 2016. Расстановка игроков на площадке. Расстановка игроков в защите.

Рекомендуемая тематика учебных занятий в форме контактной работы:

Рекомендуемая тематика учебных занятий лекционного типа (предусматривающих преимущественную передачу учебной информации преподавателями):

Тема 1: Техника безопасности при занятиях физической культурой.

Тема 2: Общеподготовительные и специальные упражнения в волейболе.

Рекомендуемая тематика учебных занятий семинарского типа (семинары, практические занятия, коллоквиумы и иные аналогичные занятия):

Тема 1: Стойка волейболиста и передвижение по площадке.

Вопросы для обсуждения:

1. Стойки волейболиста. Варианты стоек в зависимости от ситуации на площадке.
2. Передвижение приставным шагом.
3. Передвижение спиной вперед.
4. Передвижение с ускорением.
5. Передвижение со сменой ритма.
6. Передвижение с резкими остановками.
7. Передвижение с изменением траектории движения.
8. Замедленный бег. Разбег с финальным прыжком у сетки.

Тема 2: Подачи и передачи мяча.

Вопросы для обсуждения:

1. Верхняя и нижняя передачи мяча как основа нападающих действий.
2. Техника верхней и нижней передачи мяча. Обучение верхней и нижней передаче мяча: имитация верхней и нижней передачи стоя, после перемещения вправо, влево, вперед, назад. Верхняя передача мяча: на месте, над собой, в ограниченном пространстве, в парах, в парах после перемещения, в групповых упражнениях, через сетку.

Тема 3: Перемещение к месту встречи с мячом, вынос рук.

Вопросы для обсуждения:

1. Перемещения по игровой площадке приставным, скрестным, обычным шагом, боком, скачком, прыжками и их сочетаниями с выносом рук вперед для приема мяча. Отработка движений волейболиста в нападении и защите.

2. Перемещение в защите и нападении по площадке. Техника падения: перекатом на спину, переднее падение перекатом на бок, переднее падение «рыбкой».

Тема 4: Подача в прыжке.

Вопросы для обсуждения:

1. Подача в прыжке (силовая подача).

Требования к самостоятельной работе студентов:

1. Выполнить домашние задания по изучению теории при подготовке к практическим занятиям.
2. Выполнить индивидуальные и групповые учебно-исследовательские проекты.
3. Выполнить индивидуальные и групповые научно-исследовательские проекты.
4. Выполнить реферативный обзор по одной из предложенных тем на основе 10-15 научных статей из РИНЦ (размещены на сайте https://elibrary.ru);
5. Выполнить презентацию по одной из предложенных тем.
6. Написать научную статью и опубликовать её в сборниках научно-практических конференций и научных журналах.
7. Принять участие в научно-практических конференциях по результатам исследовательских работ (проведение исследовательской работы, написание научной статьи, подготовка тезисов выступления, презентации для сопровождения выступления).
8. Составить индивидуальный план комплексов физических упражнений для формирования фигуры, укрепления здоровья, физического развития.
9. Принять участие в городских, областных и т. д. соревнованиях.

Руководствуясь положениями статьи 47 и статьи 48 Федерального закона от 29 декабря 2012 г. N 273-ФЗ "Об образовании в Российской Федерации" научно-педагогические работники и иные лица, привлекаемые университетом к реализации данной образовательной программы, пользуются предоставленными академическими правами и свободами в части свободы преподавания, свободы от вмешательства в профессиональную деятельность; свободы выбора и использования педагогически обоснованных форм, средств, методов обучения и воспитания; права на творческую инициативу, разработку и применение авторских программ и методов обучения и воспитания в пределах реализуемой образовательной программы и отдельной дисциплины.

Исходя из рамок, установленных учебным планом по трудоемкости и видам учебной работы по дисциплине, преподаватель самостоятельно выбирает тематику занятий по формам и количеству часов проведения контактной работы: лекции и иные учебные занятия, предусматривающие преимущественную передачу учебной информации преподавателем и (или) занятия семинарского типа (семинары, практические занятия, практикумы, лабораторные работы, коллоквиумы и иные аналогичные занятия), и (или) групповые консультации, и (или) индивидуальную работу обучающихся с преподавателем, в том числе индивидуальные консультации (по курсовым работам/проектам – при наличии курсовой работы/проекта по данной дисциплине в учебном плане).

Рекомендуемая тематика занятий максимально полно реализуется в контактной работе со студентами очной формы обучения. В случае реализации образовательной программы в заочной / очно-заочной форме трудоемкость дисциплины сохраняется, однако объем учебного материала в значительной части осваивается студентами в форме самостоятельной работы. При этом требования к ожидаемым образовательным результатам студентов по данной дисциплине не зависят от формы реализации образовательной программы.

7. Учебно-методическое и информационное обеспечение дисциплины:

литература:

1. Волейбол: теория и практика [Электронный ресурс]: учебник. — Электрон. дан. — Москва, 2016. — Режим доступа: https://e.lanbook.com/book/97427.

2. Фомин, Е.В. Волейбол. Начальное обучение [Электронный ресурс] / Е.В. Фомин, Л.В. Булыкина. — Электрон. дан. — Москва : , 2015. — 88 с. — Режим доступа: https://e.lanbook.com/book/97428.

3. Ковыршина, Е.Ю. Разновидности спортивных игр : учебное пособие / Е.Ю. Ковыршина,

Ю.Н. Эртман, В.Ф. Кириченко ; Министерство спорта Российской Федерации, Сибирский государственный университет физической культуры и спорта, Кафедра теории и методики спортивных игр. - Омск : Издательство СибГУФК, 2017. - 108 с.: ил. - Библиогр. в кн.; То же [Электронный ресурс]. - URL:http://biblioclub.ru/index.php?page=book&id=483444.

программное обеспечение:

Операционные системы: Astra Linux (Россия), Ubuntu (свободно распространяемое ПО) / MS Windows / пр.

Веб-браузер: Mozilla Firefox (свободно распространяемое ПО) / пр.

Офисный пакет: «Мой офис» (Россия), LibreOffice (свободно распространяемое ПО) / MS Office /пр.: текстовый редактор, табличный процессор (создание таблиц), программа подготовки презентаций, графический редактор.

базы данных, информационно-справочные материалы и поисковые системы:

http://www.urait.ru/

http://www.teoriya.ru/journals/

8. Материально-техническое обеспечение дисциплины:

Для проведения занятий лекционного типа используются специальные помещения (учебные аудитории), оборудованные техническими средствами обучения – мультимедийной проекционной техникой.

Для проведения занятий семинарского типа - оборудованные спортивные залы.

Для организации самостоятельной работы обучающимся предоставляются помещения, оснащенные компьютерной техникой с возможностью подключения к сети «Интернет» и обеспечением доступа в электронную информационно-образовательную среду университета.

Для обучения инвалидов и лиц с ограниченными возможностями здоровья университетом могут быть представлены специализированные средства обучения, в том числе технические средства коллективного и индивидуального пользования:

– **Оборудование для лиц с нарушением зрения:** Портативный ручной видео увеличитель Ruby; Принтер для печати рельефно-точечным шрифтом Брайля; Тактильный дисплей Брайля Focus 40 Blue; Электронная пишущая машинка Twen T180+ с дополнительной установкой шрифта Брайля;

– **Оборудование для лиц с нарушением слуха и речи:** Речевой компьютерный тренажер Дэльфа-142.1; Аппарат слуховой электронный воздушного звукопроведения заушного типа У-01 «Исток»; Аудиометр автоматизированный АА – 02; Портативная информационная индукционная система для слабослышащих «Исток» А2; Индуктор заушный;

Оборудование для лиц с нарушением ОДА: Приспособление для письма Writing-Bird; Специализированная мышь для лиц с нарушениями опорно-двигательного аппарата - джойстик компьютерный инклюзивный Optima Joystick; Специализированная клавиатура с большими кнопками для лиц с заболеваниями опорно-двигательного аппарата и слабовидящими людьми.

9. Методические рекомендации по изучению дисциплины

Учебный курс «Волейбол» призван способствовать изучению теоретических и практических вопросов игры в волейбол, с демонстрацией разнообразных методологических, теоретических и технологических подходов к рассматриваемым проблемам и основные пути их решения. Изучение курса строится преимущественно на формировании педагогических знаний, на отработку проектировочных умений, овладение элементами анализа педагогических явлений и процессов. Логика изложения материала подразумевает поочередное освоение всех разделов дисциплины.

В случае организации учебной работы с использованием дистанционных образовательных технологий занятия проводятся в электронной информационно-образовательной среде университета на сайтах дистанционного обучения https://sdo.bspu.ru (сайт для студентов заочной формы обучения) и https://osdo.bspu.ru (сайт для студентов очной и очно-заочной форм обучения). Инструкции для работы в системе дистанционного обучения для преподавателей и студентов размещены на сайтах дистанционного обучения.

10. Требования к промежуточной аттестации и оценочные материалы для ее проведения

Промежуточная аттестация выполняется в форме зачета без оценки.

Оценочные материалы текущего контроля и промежуточной аттестации представлены в форме контрольных нормативов и тестовых заданий для зачета.

Примерные тестовые задания, для проведения промежуточной аттестации по дисциплине и

критерии оценивания:

На выбор одного ответа из нескольких предложенных:

1. Программа по физическому воспитанию включает в себя следующие разделы:

а) теоретический

б) контрольный

в) самостоятельный

г) практический

2. Содержание учебного процесса по физическому воспитанию включает в себя следующие формы занятий:

а) учебно-практические занятия, занятия в спортивных секциях, физические упражнения в режиме рабочего дня, самостоятельные занятия, массовые физкультурно-оздоровительные и спортивные мероприятия во внеучебное время;

б) занятия в спортивных секциях, физические упражнения в режиме рабочего дня, массовые физкультурно-оздоровительные и спортивные мероприятия во внеучебное время;

в) учебно-практические занятия, занятия в спортивных секциях, физические упражнения в режиме рабочего дня, спортивные мероприятия во внеучебное время.

г) учебно-практические занятия, занятия в спортивных секциях, физические упражнения в режиме рабочего дня, самостоятельные занятия, массовые физкультурно-оздоровительные и спортивные мероприятия во внеучебное время, культурно-развлекательные мероприятия.

3. «Здоровье» по определению Устава ВОЗ, это:

а) отсутствие болезни и физических дефектов;

б) состояние полного физического, психического и социального благополучия;

в) состояние психологического комфорта и соответствия физического развития возрастным стандартам.

На соответствие:

1. Установите соответствие между упражнениями и предполагаемыми результатами их применения (что они тренируют, какое качество воспитывают)

Упражнения	Результаты
Наклоны Кросс Отжимания Кувырки	Ловкость Гибкость Сила Выносливость

2. После прохождения медицинского обследования студенты распределяются по следующим медицинским группам – найдите соответствие

Основная	дети с отклонениями в состоянии здоровья постоянного или временного характера, требующими ограниченных физических нагрузок или определенных противопоказаний в применяемых средствах физической культуры. В группу включают детей, страдающих другими заболеваниями, из-за которых в данное время необходимо значительно ограничить физическую нагрузку.
Специальная	дети, которые имеют те или иные выраженные нарушения здоровья. Такие группы должны работать непосредственно при под контролем соответствующего специалиста.
ЛФК	дети с первой и частично со второй группой здоровья, физически и психологически крепкие и развитые, не имеющие

	заболеваний. Либо имеющие небольшие отклонения, при которых не запрещены физические нагрузки, например, небольшой избыточный вес, или незначительные аллергические реакции.

Критерии оценки результатов тестирования

% верных решений (ответов)	**Шкала оценивания**
90 - 100	**зачтено**
80-89,9	**зачтено**
50-79.9	**зачтено**
0-50	**незачтено**

Примерные контрольные нормативы для проведения промежуточной аттестации.
Юноши

№	Наименование упражнений	Оценка в балах				
		5	**4**	**3**	**2**	**1**
1	Прыжок в длину с места (см.)	240	230	215	210	205
2	Наклон вперед из положения стоя с прямыми ногами на гимнастической скамье (см)	13	7	6	4	2
3	Прыжки через скакалку (30 сек)	80	75	70	65	60
4	Приседание (30 сек)	40	35	30	25	20
5	Сгибание и разгибание рук в висе на перекладине (кол-во раз).	13	10	9	7	5
6	Бег 100 м (сек)	13,5	14,8	15,1	15,5	16,0
7	Поднимание туловища из положения лежа на спине (кол-во раз)	65	55	45	35	25
8	Бег 3000 м (сек)	12,30	13,30	14,00	14,30	15,00
9	Бег на лыжах 5000 м (мин/сек)	23,30	25,30	26,30	27,30	28,30
10	Плавание 50 м	Без учета времени				

Девушки

№	Наименование упражнений	Оценка в балах				
		5	**4**	**3**	**2**	**1**
1	Прыжок в длину с места (см.)	195	180	170	165	160
2	Наклон вперед из положения стоя с прямыми ногами на гимнастической скамье (см)	16	11	8	6	4
3	Прыжки через скакалку (30 сек)	80	75	70	65	60
4	Приседание (30 сек)	35	30	25	20	15
5	Сгибание и разгибание рук в упоре лежа на полу (кол-во раз).	14	12	10	8	6
6	Бег 100 м (сек)	16,5	17,0	17,5	17,9	18,7
7	Поднимание туловища из положения лежа на спине (кол-во раз)	47	40	34	30	20
8	Бег 2000 м (сек)	10,30	11,15	11,35	11,50	12,00
9	Бег на лыжах 3000 м(мин/сек)	18,00	19,30	20,20	21,00	21,30
10	Плавание 50 м	Без учета времени				

В полном объеме оценочные материалы хранятся на кафедре, реализующей данную дисциплину. Оценочные материалы с автоматизированной проверкой результатов обучения размещаются в электронной информационно-образовательной среде университета на сайтах дистанционного обучения https://sdo.bspu.ru (сайт для студентов заочной формы обучения) и https://osdo.bspu.ru (сайт для студентов очной и очно-заочной форм обучения)

Планируемые уровни сформированности компетенций обучающихся и критерии оценивания

Уровни	Содержательное описание уровня	Основные признаки выделения уровня (этапы формирования компетенции, критерии оценки сформированности)	Пятибалльная шкала (академическая) оценка	БРС, % освоения (рейтинговая оценка)
Повышенный	Высокий уровень (отлично)	Знает цели и задачи физической подготовки; современные системы физических упражнений и технику их выполнения; способы контроля и оценки физического развития и физической подготовленности; факторы риска, нормы и правила безопасной организации и проведения занятий физической культурой; правила и способы планирования индивидуальных занятий различной направленности Умеет: использовать различные системы физических упражнений с учетом возрастных, половых и индивидуальных возможностей, состояния здоровья, уровня физической подготовленности; оценивать эффективность занятий физической культурой; анализировать технику двигательных действий, определять причины ошибок, находить и корректно применять средства, методы и приемы их устранения; использовать творческие средства и методы физического воспитания для самосовершенствования и формирования здорового образа жизни. Владеет в совершенстве системой практических умений и навыков, обеспечивающих сохранение и укрепление здоровья; Владеет в совершенстве терминологией, применяемой в физической культуре и различных видах спорта.	Отлично	90-100
Базовый	Средний уровень (хорошо)	Знает цели и задачи физической подготовки; современные системы физических упражнений и технику их выполнения; способы контроля и оценки физического развития и физической подготовленности; факторы риска, нормы и правила безопасной организации и проведения занятий физической культурой. Умеет использовать различные системы физических упражнений с учетом возрастных, половых и индивидуальных возможностей, состояния здоровья, уровня	Хорошо	80-89,9

		физической подготовленности; оценивать эффективность занятий физической культурой; использовать методы физического воспитания для самосовершенствования и формирования здорового образа жизни. Владеет системой практических умений и навыков, обеспечивающих сохранение и укрепление здоровья; Владеет терминологией, применяемой в физической культуре и различных видах спорта.		
Удовлетворительный (достаточный)	Низкий уровень (удовлетворительно)	Знает цели и задачи физической подготовки; современные системы физических упражнений и технику их выполнения; методику оценки физической подготовленности. Умеет использовать базовые комплексы физических упражнений с учетом возрастных, половых и индивидуальных возможностей, состояния здоровья, уровня физической подготовленности. Владеет базовой системой практических умений и навыков, обеспечивающих сохранение и укрепление здоровья; Владеет базовой терминологией, применяемой в физической культуре и различных видах спорта.	Удовлетворительно	70-79.9
Недостаточный	Отсутствие признаков удовлетворительного уровня		Неудовлетворительно	менее 70

Результаты текущего контроля и промежуточной аттестации в соответствии с применяемой университетом балльно-рейтинговой системой оценки качества образования вносятся в электронные ведомости и таким образом отображаются в электронном портфолио студента в электронной информационно-образовательной среде университета. Результаты промежуточной аттестации (кроме неудовлетворительных) вносятся и в зачетные книжки студентов.

Разработчики:
канд. биол. наук, доцент, заведующий кафедрой физического воспитания и спортивной борьбы А.В.Данилов
старший преподаватель кафедры физического воспитания и спортивной борьбы К.В.Иксанова

Эксперты:
Д.пед.н., профессор, заведующий кафедрой теории и методики физического воспитания и спорта Г.М Юламанова

МИНПРОСВЕЩЕНИЯ РОССИИ
ФГБОУ ВО «Башкирский государственный педагогический университет им. М. Акмуллы»

РАБОЧАЯ ПРОГРАММА ДИСЦИПЛИНЫ

Б1.О.03.01 ПРАКТИЧЕСКАЯ ФОНЕТИКА АНГЛИЙСКОГО ЯЗЫКА

для направления подготовки

44.03.05 Педагогическое образование (с двумя профилями подготовки)

направленность (профиль) «Английский языки немецкий язык»

квалификация выпускника: бакалавр

1. **Целью дисциплины** является

- формирование универсальной компетенции:

- способность осуществлять деловую коммуникацию в устной и письменной формах на государственном языке Российской Федерации и иностранном(ых) языке(ах) (УК-4)

о индикаторы достижения

УК-4.1. владение системой норм русского литературного языка при его использовании в качестве государственного языка РФ и нормами иностранного(ых) языка(ов), использует различные формы, виды устной и письменной коммуникации.

- формирование профессиональной компетенции:

– способность использовать систему лингвистических знаний, включающую в себя знание основных фонетических, лексических, грамматических, словообразовательных явлений и закономерностей функционирования изучаемого иностранного языка, его функциональных разновидностей (ПК-10);

о индикаторы достижения -

ПК-10.1. - владение системой лингвистических знаний для решения профессиональных задач.

2. **Трудоемкость учебной дисциплины** зафиксирована учебным планом соответствующей основной профессиональной образовательной программы, выражается в зачетных единицах. Одна зачетная единица равна 36 академическим часам продолжительностью 45 минут (27 астрономическим часам по 60 минут) и включает часы контактной работы и часы самостоятельной работы студента, в том числе часы, отводимые на процедуры контроля и подготовку к ним.

3. Место дисциплины в структуре основной образовательной программы:

Дисциплина «Практическая фонетика английского языка» относится к обязательной части учебного плана к модулю «Предметный модуль по английскому языку».

4. Планируемые результаты обучения по дисциплине, обеспечивающие достижение планируемых результатов освоения образовательной программы:

В результате изучения дисциплины студент должен:

знать

- особенности артикуляционно-перцептивной базы изучаемого языка в сравнении с родным языком; различия фонетических норм в русском и иностранном языках (УК-4.1.);
- состав гласных и согласных, принципы их классификации, правила звукобуквенных соответствий в изучаемом языке; особенности позиционно-комбинаторного варьирования гласных и согласных фонем в изучаемом языке; правила чтения гласных и согласных в различных положениях; основные акцентно-ритмические типы слов в изучаемом языке; основные случаи ассимиляции согласных звуков в потоке речи; основные высотно-мелодические структуры изучаемого языка и их соотнесённость с коммуникативными типами высказываний и типами речевых актов (ПК-10.1.).

уметь

- анализировать различия в фонетических нормах в родном и иностранном языках (УК-4.1.);

- распознавать и произносить гласные и согласные звуки изучаемого языка в слове, словосочетании и во фразе и тексте; правильно артикулировать звуки как отдельно, так и в потоке речи; пользоваться фонетической транскрипцией для отражения и воспроизведения фонемной и акцентно-ритмической структуры слова; идентифицировать и воспроизводить базовые тональные контуры изучаемого языка и использовать их в адекватном коммуникативном контексте (ПК-10.1.).

владеть
- навыком самокоррекции ошибок, вызванных фонетической интерференцией родного языка (УК-4.1.);
- навыками фонетически и интонационно правильного оформления речи на иностранном языке (ПК-10.1.).

5. Виды учебной работы по дисциплине зафиксированы учебным планом основной профессиональной образовательной программы по указанному направлению и профилю, выражаются в академических часах.

Часы контактной работы и самостоятельной работы студента и часы, отводимые на процедуры контроля, могут различаться в учебных планах ОПОП по формам обучения.

Объем контактной работы включает часы контактной аудиторной работы (лекции/практические занятия/ лабораторные работы), контактной внеаудиторной работы (контроль самостоятельной работы), часы контактной работы в период аттестации. Контактная работа, в том числе может проводиться посредством электронной информационно-образовательной среды Университета с использованием ресурсов сети Интернет и дистанционных технологий, на сайтах дистанционного обучения https://sdo.bspu.ru (сайт для студентов заочной формы обучения) и https://osdo.bspu.ru (сайт для студентов очной и очно-заочной форм обучения).

6. Содержание дисциплины
Содержание разделов дисциплины

№	Наименование раздела дисциплины	Содержание раздела
1.	Органы речи и их функции	Наименование активных органов речи, их функции и особенности работы в английской артикуляции в отличие от русской. Пассивные органы речи, их назначение.
2.	Классификация звуков речи	Дефиниции согласных фонем. Шумные и сонорные согласные. Глухие и звонкие согласные. Смычные и щелевые согласные. Аспирация. Губные и язычные согласные. Дефиниции гласных. Монофтонги, дифтонги, дифтонгоиды. Гласные переднего, среднего и заднего рядов. Гласные высокого, низкого и среднего подъема. Долгота гласных. Позиционная долгота гласных. Отсутствие твердого приступа. Транскрипционные знаки.
3.	Ассимиляция и аккомодация	Понятие ассимиляции и аккомодации. Палатализация согласных. Отсутствие палатализации перед гласными переднего ряда. Темный и светлый оттенки [l]. Потеря аспирации и взрыва. Связывание слов. Сопутствующие ассимилятивные явления. Элизия. Носовой, фрикативный и латеральный взрывы. Фонетический анализ текста (ассимилятивные и аккомодационные явления)
4.	Базовые	Понятие о тоне. Понятие об интонационной группе и

	интонационные понятия	интонационной структуре синтагмы. Ядро, предударная часть, шкала, заядерная часть как основные элементы интонационной структуры. Сложные и простые интонационные структуры. Фразовое ударение и редукция сложных слов.
5	Базовые интонационные понятия.	Понятие об интонационной группе и интонационной структуре синтагмы. Ядро, предударная часть, шкала, заядерная часть как основные элементы интонационной структуры. Сложные и простые интонационные структуры. Фразовое ударение и редукция сложных слов.
6	Трудности в реализации основных интонационных явлений	Употребление нисходящего, восходящего и нисходяще-восходящего терминальных тонов в различных коммуникативных типах предложений. Интонация побудительных высказываний, обращений, разделительных, общих, специальных, альтернативных вопросов вопросов. Основы ритмической организации фразы. Акцентные типы слов в английском языке. Скользящая шкала.
7	Зависимость интонации от типов высказываний и взаимосвязи их частей	Интонация неконечных частей высказываний. Интонация вводных слов. Зависимость интонации вводных слов от их места во фразе. Позиционная зависимость интонации слов автора и косвенной речи. Интонация утверждений. Импликационные утверждения. Интонация прямого обращения. Интонация утверждений с дружеской импликацией.
8	Интонация и её функции в английском языке	Понятие интонации и интонационной группы. Функции интонации: синтаксическая (грамматическая), коммуникативная, модальная, смысловая.
9	Основные просодические элементы английской интонации	Высота голоса как основная характеристика интонации. Градация высоты голоса в рамках диапазона говорящего. Направления изменения высоты голоса. Статический и кинетический тоны. Классификация статических и кинетических тонов. Интонационная группа. Основные составляющие интонационной группы: предшкала, шкала, ядро, заядерная группа. Маркировка и графическое представление ударных и неударных слогов. Дифференциация понятий «Tone» и «Tune».
10	Отработка основных ядерных тонов английской интонации в речи	Восходящий тон. Типы восходящего тона: низкий, высокий, дугообразновогнутый, пологий. Нисходящий тон. Типы нисходящего тона: высокий, низкий, дугообразновыпуклый, крутой, полный. Нисходяще-восходящий тон. Импликаторные значения как основное семантическое содержание нисходяще-восходящего тона: контраст, противопоставление, коррекция, сомнение, колебание, неуверенность, предостережение, извинение. Восходяще-нисходящий тон. Структурные варианты, маркировка и графическое изображение, употребление тонов в различных коммуникативных типах предложений, их семантическое содержание.
11	Отличительные черты ударения в английских	Акцентное ударение высказывания. Место акцентного ударения в английском предложении. Фонетическая характеристика словесного ударения в английском и русском

	высказываниях	языках. Особенности акцентного ударения высказывания в английском языке. Слабая и сильная форма произношения структурных частей речи, вспомогательных глаголов, глаголов с послелогами, модальных глаголов. Типология акцентного ударения высказывания. Ядерные и неядерные слоги. Ударные и частично ударные слоги. Связь акцентного ударения со структурой интонационной группы.
12	Особенности ритма и фразового ударения	Особенности ритмической организации английского текста. Изменение словесного ударения под влиянием ритмической тенденции. Сравнительная характеристика качественной и количественной редукции безударных гласных в английском и русском языках. Понятие «ударная группа». Предударные и заударные слоги. Ритмическая организация текста и словесное ударение. Градация ударения в английском слове. Ударение в простых, производных и сложных словах. Смыслоразличительные возможности словесного ударения в английском языке. Ритмическая организация текста и акцентное ударение высказывания. Факторы, определяющие ударность/неударность знаменательных слов в предложении.
13	Трудности произнесения различных типов шкал в английских высказываниях	Типы шкал в английской интонации. Постепенно нисходящая ступенчатая шкала. Высокая ровная шкала. Постепенно нисходящая сломанная шкала. Восходящая ступенчатая шкала. Низкая ровная шкала. Скользящая нисходящая шкала. Скользящая восходящая шкала. Маркировка и графическое представление. Основные характеристики. Употребление в различных коммуникативных типах предложений. Семантическое содержание шкал.
14	Отработка основных интонационных образцов английской интонации	Основные интонационные структуры в английском языке. Принципы классификации основных интонационных структур: тип шкалы, характеристика ядерного тона. Стилистическая окраска основных интонационных структур.

Рекомендуемый перечень тем лабораторных работ

№ п/п	Наименование раздела дисциплины	Тема практикума/лабораторной работы (оставить нужное)
	1 семестр	
1.	Органы речи и их функции	Наименование органов речи Классификация, функции и особенности работы органов речи в английской артикуляции (в сопоставлении с русской).
2	Классификация звуков	Дефиниции согласных фонем. Принципы классификации английских согласных.
		Шумные и сонорные согласные. Глухие и звонкие. Смычные и щелевые. Аспирация.
		Губные и язычные согласные. Апикальная артикуляция переднеязычных согласных.

		Дефиниции гласных фонем. Принципы классификации английских гласных. Монофотонги, дифтонги, дифтонгоиды.
		Гласные переднего, среднего и заднего рядов. Гласные высокого, низкого и среднего подъема. Долгота гласных. Отсутствие твердого приступа.
		Определение классификационных характеристик звуков английского языка
		Шумные и сонорные согласные. Глухие и звонкие. Смычные и щелевые. Аспирация.
		Губные и язычные согласные. Апикальная артикуляция переднеязычных согласных.
3	Ассимиляция и аккомодация	Понятие ассимиляции и аккомодации. Палатализация согласных. Отсутствие палатализации перед гласными переднего ряда. Темный и светлый оттенки [l]. Потеря аспирации и взрыва. Носовой, латеральный, фрикативный взрывы.
		Элизия. Связующий [r] Фонетический анализ текста.
		Модульная работа
4.	Базовые интонационные понятия	Понятие о тоне. Нисходящий кинетический тон. Понятие об интонационной группе. Понятие об интонационной структуре. Элементы интонационной структуры: ядро, предударная часть, шкала, заядерная часть. Интонирование синтагм.
		Фразовое ударение и редукция служебных слов. Особенности транскрибирования служебных слов во фразах.
		Употребление терминального нисходящего тона в разделительных вопросах и побудительных высказываниях. Смешанная шкала. Интонация обращения.
		Модульная работа
2 семестр		
5	Базовые интонационные понятия	Понятие об интонационной группе. Понятие об интонационной структуре. Элементы интонационной структуры: ядро, предударная часть, шкала, заядерная часть. Интонирование синтагм.
6	Трудности в реализации основных интонационных явлений	Употребление терминального нисходящего тона в разделительных вопросах и побудительных высказываниях. Смешанная шкала. Интонация обращения.
		Терминальный высокий восходящий тон. Интонация переспросов и неполных вопросов. Употребление высокого восходящего тона в полных общих вопросах. Ударение во фразах с конструкцией there are, there is. Редукция глагола to be.
		Акцентные типы слов в английском языке. Слова с двумя ударениями. Высокий восходящий тон в

		разделительных вопросах. Ударность местоимений some, any. Употребление высокого терминального тона в сложносочиненных предложениях. Частичное ударение. Шкала с нарушенной постепенностью.
		Терминальный низкий восходящий тон. Форма и значение. Употребление низкого восходящего тона при перечислении. Употребление терминального низкого восходящего тона в общих вопросах.
		Интонация специальных вопросов. Вариативность интонации в специальных вопросах. Ударность предлогов в конечной позиции. Интонация альтернативных вопросов.
		Нисходяще-восходящий терминальный тон.
		Нисходяще-восходящий терминальный тон в повествовательных фразах. Скользящая шкала.
		Нисходяще-восходящий терминальный тон в побудительных высказываниях. Употребление нисходяще-восходящего терминального тона в разговорных формулах.
		Слова с двумя ударениями в связной речи.
7	Зависимость интонации от типов высказываний и взаимосвязи их частей	Интонация неконечных частей высказываний. Определение интонации неконечных частей высказываний в текстах упражнений. Интонация вводных слов. Зависимость интонации вводных слов от их места во фразе.
		Позиционная зависимость интонации слов автора и косвенной речи. Интонация прямого обращения.
		Интонация утверждений. Импликационные утверждения. Интонация утверждений с дружеской импликацией.
		Модульная работа
3 семестр		
8	Интонация и её функции в английском языке	Понятие интонации и интонационной группы. Делимитирующая роль интонации в организации текста; законченные и незаконченные интонационные группы.
		Функции интонации: синтаксическая (грамматическая), коммуникативная, модальная, смысловая.
9	Основные просодические элементы английской интонации	Высота голоса как основная характеристика интонации. Градация высоты голоса в рамках диапазона говорящего. Направления изменения высоты голоса.
		Статический и кинетический тоны. Классификация статических и кинетических тонов. Статический тон как

		показатель значимости сегмента. Кинетический тон как фактор, определяющий коммуникативный тип предложения, стилистическую и модальную окраску.
		Интонационная группа. Основные составляющие интонационной группы: предшкала, шкала, ядро, заядерная группа. Маркировка и графическое представление ударных и неударных слогов. Дифференциация понятий «Tone» и «Tune».
		Модульная работа
10	Отработка основных ядерных тонов английской интонации в речи	Восходящий тон. Структурные варианты. Маркировка и графическое изображение. Типы восходящего тона: низкий, высокий, дугообразновогнутый, пологий. Употребление восходящего тона в различных коммуникативных типах предложений. Семантическое содержание восходящего тона.
		Нисходящий тон. Структурные варианты. Маркировка и графическое изображение. Типы нисходящего тона: высокий, низкий, дугообразновыпуклый, крутой, полный. Употребление нисходящего тона в различных коммуникативных типах предложений. Семантическое содержание нисходящего тона.
		Нисходяще-восходящий тон. Структурные варианты. Маркировка и графическое изображение. Импликаторные значения как основное семантическое содержание нисходяще-восходящего тона.
		Восходяще-нисходящий тон. Структурные варианты. Маркировка и графическое изображение. Употребление восходяще-нисходящего тона в различных коммуникативных типах предложений. Семантическое содержание восходяще-нисходящего тона.
11	Отличительные черты ударения в английских высказываниях	Акцентное ударение высказывания. Фонетическая характеристика. Акцентное ударение в английском и русском языках. Функции акцентного ударения высказывания. Место акцентного ударения в английском предложении. Фонетическая характеристика словесного ударения в английском и русском языках.
		Особенности акцентного ударения высказывания в английском языке. Слабая и сильная форма произношения структурных частей речи, вспомогательных глаголов, глаголов с послелогами, модальных глаголов. Место акцентного ударения в высказывании нейтрального характера и эмфатическом высказывании.
		Типология акцентного ударения высказывания. Ядерные и неядерные слоги. Ударные и частично ударные слоги. Связь акцентного ударения со структурой интонационной группы.
		Модульная работа
4 семестр		
12	Особенности ритма и фразового ударения	Особенности ритмической организации английского текста. Изменение словесного ударения под влиянием

		ритмической тенденции.
		Сравнительная характеристика качественной и количественной редукции безударных гласных в английском и русском языках. Понятие «ударная группа». Предударные и заударные слоги.
		Ритмическая организация текста и словесное ударение. Градация ударения в английском слове. Ударение в простых, производных и сложных словах.
		Смыслоразличительные возможности словесного ударения в английском языке. Ритмическая организация текста и акцентное ударение высказывания. Факторы, определяющие ударность/неударность знаменательных слов в предложении.
		Модульная работа
13	Трудности произнесения различных типов шкал в английских высказываниях	Типы шкал в английской интонации. Принципы классификации шкал: направление изменения тона в рамках интонационной группы, направление изменения тона в рамках ударной группы, расположение ударных/неударных слогов в рамках интонационной группы.
		Постепенно нисходящая ступенчатая шкала. Маркировка и графическое представление. Основные характеристики. Употребление в различных коммуникативных типах предложений. Семантическое содержание. Высокая ровная шкала. Маркировка и графическое представление. Основные характеристики. Употребление в различных коммуникативных типах предложений. Семантическое содержание.
		Постепенно нисходящая сломанная шкала. Виды маркировки и графического представления. Основные характеристики. Употребление в различных коммуникативных типах предложений. Семантическое содержание.
		Восходящая ступенчатая шкала. Маркировка и графическое представление. Основные характеристики. Употребление в различных коммуникативных типах предложений. Семантическое содержание. Низкая ровная шкала. Маркировка и графическое представление. Основные характеристики. Употребление в различных коммуникативных типах предложений. Семантическое содержание.
		Скользящая нисходящая шкала. Маркировка и графическое представление. Основные характеристики. Употребление в различных коммуникативных типах предложений. Семантическое содержание. Скользящая восходящая шкала. Маркировка и графическое представление. Основные характеристики. Употребление в различных коммуникативных типах предложений. Семантическое содержание.

14	Отработка основных интонационных образцов английской интонации	Основные интонационные структуры в английском языке. Принципы классификации основных интонационных структур: тип шкалы, характеристика ядерного тона. Стилистическая окраска основных интонационных структур.

Требования к самостоятельной работе студентов по освоению дисциплины

Требования к самостоятельной работе студентов

Самостоятельная работа студентов нацелена на прочное усвоение учебного материала, подготовку к занятиям, выполнение устных и письменных заданий.

Упражнения, выполняемые как на занятиях, так и дома, направлены на дальнейшее закрепление и автоматизацию произносительных навыков, аудирования, умения транскрибировать и интонировать звучащий и письменный текст.

Самостоятельной работа студентов включает:

- домашние упражнения на тренировку артикуляции;
- прослушивание аудиотекстов по фонетике;
- домашние упражнения на ассимиляцию звуков;
- заучивание стихов;
- заучивание скороговорок;
- домашние упражнения на тренировку интонации;
- составление диалогов и их интонирование;
- домашние упражнения на транскрибирование;
- домашнее чтение фонетически размеченных текстов;
- разметка текста на слух (дом. прослушивание кассет).

Руководствуясь положениями статьи 47 и статьи 48 Федерального закона от 29 декабря 2012 г. N 273-ФЗ "Об образовании в Российской Федерации" научно-педагогические работники и иные лица, привлекаемые университетом к реализации данной образовательной программы, пользуются предоставленными академическими правами и свободами в части свободы преподавания, свободы от вмешательства в профессиональную деятельность; свободы выбора и использования педагогически обоснованных форм, средств, методов обучения и воспитания; права на творческую инициативу, разработку и применение авторских программ и методов обучения и воспитания в пределах реализуемой образовательной программы и отдельной дисциплины.

Исходя из рамок, установленных учебным планом по трудоемкости и видам учебной работы по дисциплине, преподаватель самостоятельно выбирает тематику занятий по формам и количеству часов проведения контактной работы: лекции и иные учебные занятия, предусматривающие преимущественную передачу учебной информации преподавателем и (или) занятия семинарского типа (семинары, практические занятия, практикумы, лабораторные работы, коллоквиумы и иные аналогичные занятия), и (или) групповые консультации, и (или) индивидуальную работу обучающихся с преподавателем, в том числе индивидуальные консультации (по курсовым работам/проектам – при наличии курсовой работы/проекта по данной дисциплине в учебном плане).

Рекомендуемая тематика занятий максимально полно реализуется в контактной работе со студентами очной формы обучения. В случае реализации образовательной программы в заочной / очно-заочной форме трудоемкость дисциплины сохраняется, однако объем учебного материала в значительной части осваивается студентами в форме самостоятельной работы. При этом требования к ожидаемым образовательным результатам студентов по данной дисциплине не зависят от формы реализации образовательной программы.

7. Учебно-методическое и информационное обеспечение дисциплины:

Литература:

1.Практическая фонетика английского языка : учебник / под общ. ред. Е.Б. Карневская. - Минск : Вышэйшая школа, 2013. - URL:http://biblioclub.ru/index.php?page=book&id=235675

2. Ершова, О.В. Английская фонетика. От звука к слову: учебное пособие по развитию навыков чтения и произношения / О.В. Ершова, А.Э. Максаева. - М. : Флинта, 2011. - URL: http://biblioclub.ru/index.php?page=book&id=83206

3.Дубовский, Ю. А. Основы английской фонетики учеб. пособие / Ю. А. Дубовский, Б. Б. Докуто, Л. Н. Переяшкина. - М.: Флинта : Наука, 2009.

Программное обеспечение:

Операционные системы: Astra Linux (Россия), Ubuntu (свободно распространяемое ПО) / MS Windows / пр.

Веб-браузер: Mozilla Firefox (свободно распространяемое ПО) / пр.

Офисный пакет: "Мой офис" (Россия), LibreOffice (свободно распространяемое ПО) / MS Office /пр.: текстовый редактор, табличный процессор (создание таблиц), программа подготовки презентаций, графический редактор.

Базы данных, информационно-справочные материалы и поисковые системы:

1. http://www.consultant.ru
2. http://www.garant.ru
3. http://fgosvo.ru

8. Материально-техническое обеспечение дисциплины:

Для проведения лабораторных работ необходимо специализированное лабораторное оборудование: проектор, ноутбук, копировально-множительная техника

Для организации самостоятельной работы обучающимся предоставляются помещения, оснащенные компьютерной техникой с возможностью подключения к сети «Интернет» и обеспечением доступа в электронную информационно-образовательную среду университета.

Для обучения инвалидов и лиц с ограниченными возможностями здоровья университетом могут быть представлены специализированные средства обучения, в том числе технические средства коллективного и индивидуального пользования:

– **Оборудование для лиц с нарушением зрения:** Портативный ручной видео увеличитель Ruby; Принтер для печати рельефно-точечным шрифтом Брайля; Тактильный дисплей Брайля Focus 40 Blue; Электронная пишущая машинка Twen T180+ с дополнительной установкой шрифта Брайля;

– **Оборудование для лиц с нарушением слуха и речи:** Речевой компьютерный тренажер Дэльфа-142.1; Аппарат слуховой электронный воздушного звукопроведения заушного типа У-01 «Исток»; Аудиометр автоматизированный АА – 02; Портативная информационная индукционная система для слабослышащих «Исток» А2; Индуктор заушный;

– **Оборудование для лиц с нарушением ОДА:** Приспособление для письма Writing-Bird; Специализированная мышь для лиц с нарушениями опорно-двигательного аппарата - джойстик компьютерный инклюзивный Optima Joystick; Специализированная клавиатура с большими кнопками для лиц с заболеваниями опорно-двигательного аппарата и слабовидящими людьми.

9. Методические рекомендации по изучению дисциплины

Учебный курс «Практическая фонетика английского языка» призван способствовать формированию способности осуществлять педагогическую деятельность на основе специальных научных знаний.

Данный курс характеризуется избирательностью и вариативностью в выборе языковых средств, безошибочным владением языковой формой, умением реализовать в

иностранной речи различия между родным и иностранным языком. Курс иностранного языка обязателен для изучения и создаёт теоретическую и практическую базу для последующих дисциплин, особенно для теоретической фонетики.

Обучение студентов правильному воспроизведению и самостоятельному употреблению в речи звуков, звуковых сочетаний и интонационных моделей базируется на серии обучающих, контролирующих и творческих упражнений, предназначенных для выработки автоматизированных навыков. Система упражнений должна соответствовать последовательному характеру автоматизации определенного навыка, а именно, сначала должны предлагаться упражнения на овладение произносительными навыками имитации, затем воспроизведения и только после этого активного продуцирования изучаемых фонетических явлений в связной речи.

При аудиторной работе необходимо сочетать упражнения на развитие продуктивных навыков с упражнениями на развитие рецептивных навыков студентов, обращать особое внимание на семантическое содержание той или иной интонационной модели, ее стилистическую окраску.

При проведении практических занятий следует использовать различные формы представления материала: деятельностно-ориентированные технологии и интерактивные методы обучения: метод учебных проектов; когнитивно-ориентированные технологии: проблемное обучение, метод учебной дискуссии, метод учебного диалога, работу в парах, работу в малых группах.

Транскрибирование, интонирование, графическое изображение интонационных моделей рекомендуется проводить параллельно с обучающими упражнениями.

Для развития навыков воспроизведения и понимания звучащего текста на слух рекомендуется вовлекать в учебный процесс дополнительный текстовый материал и задания для самостоятельной работы, в частности, Sounds English, LINGUAPHONE Intermediate English Course, работа над которым предусматривает следующие этапы:

- запись звучащего текста;
- транскрибирование и интонирование отдельных предложений или всего текста;
- анализ фонетических явлений и интонационных моделей;
- аудиторная работа над произношением;
- заучивание наизусть с точным воспроизведением интонационного рисунка;
- творческие задания на основании отработанного текста.

В случае организации учебной работы с использованием дистанционных образовательных технологий занятия проводятся в электронной информационно-образовательной среде университета на сайтах дистанционного обучения https://sdo.bspu.ru (сайт для студентов заочной формы обучения) и https://osdo.bspu.ru (сайт для студентов очной и очно-заочной форм обучения). Инструкции для работы в системе дистанционного обучения для преподавателей и студентов размещены на сайтах дистанционного обучения.

10. Требования к промежуточной аттестации и оценочные материалы для ее проведения

Промежуточная аттестация выполняется в форме экзамена в 1 семестре, зачета с оценкой – в 4 семестре.

Оценочные материалы текущего контроля и промежуточной аттестации представлены теоретическими вопросами к экзамену и примерами тестовых и практических заданий.

В рамках экзамена проверяются знания теоретического материала (основная терминология, классификация, фонетические правила и т. д.), умение транскрибировать тексты на слух, определять основные фонетические явления, воспроизводить наизусть заученные тексты.

Структура экзамена:

1) Теоретический вопрос (например, что такое палатализация)
2) Практическое задание (например, прочитать текст по разметке или найти в тексте фонетические явления и объяснить их.
3) Скороговорка, диалог наизусть (декламация).

Примерный перечень вопросов к экзамену

1. Классификация и функции органов речи.
2. Классификация фонем: принципы классификации гласных.
3. Классификация фонем: принципы классификации согласных.
4. Фонетическое явление ассимиляции и аккомодации.
5. Носовой, латеральный, фрикативный взрывы. Потеря взрыва.
6. Явление элизии.
7. Статические и кинетические тоны.
8. Модификация звуков в различных позициях.

В рамках зачета проверяются знания теоретического материала (основная терминология, классификация и особенности фонетических явлений и т. д.), умение находить и определять основные фонетические явления.

Структура зачета:

1) Теоретический вопрос (например, что такое органы речи)
2) Диалог наизусть.

Примерный перечень вопросов к зачету:

1. Give definitions of the following phonetic terms (assimilation, accommodation, elision, reduction, etc.)
2. What are the four types of syllables in English?
3. What is the difference between the types of vowel digraphs?
4. What cases with mute consonants/consonant clusters can you name?
5. What letters/letter combinations can render the sounds: [e], [æ], [i:]?
6. What is a syllable?
7. What groups of syllables can be distinguished?
8. Give the definition of a word accent.
9. Think of 10 examples of words with double-stress.
10. What components of intonation can you name? Give their definitions.
11. What parts of the tune can you name? Give the definition to each of them.
12. What is utterance stress? How is it related to word accent?
13. What is a stress-group?
14. What is the difference between proclitics and enclitics?
15. What variants of English consonants due to the specific way of their junction do you know?
16. How many vowel phonemes are there in English?
17. What are the three groups into which English vowel phonemes are divided?
18. What are the diphthongized vowels in English?
19. Name the front vowels. Why are they called front?
20. How many diphthongs are there in English? Name them.
21. Name the elements of an English diphthong.
22. What are back vowels? Why are they called back? Explain the way they are articulated.

В полном объеме оценочные материалы хранятся на кафедре, реализующей данную дисциплину. Оценочные материалы с автоматизированной проверкой результатов обучения размещаются в электронной информационно-образовательной среде университета на сайтах дистанционного обучения https://sdo.bspu.ru (сайт для студентов заочной формы обучения) и https://osdo.bspu.ru (сайт для студентов очной и очно-заочной

форм обучения)

Планируемые уровни сформированности компетенций обучающихся и критерии оценивания

Уровни	Содержательное описание уровня	Основные признаки выделения уровня (этапы формирования компетенции, критерии оценки сформированности)	Оценка (академическая)	БРС, % освоения (рейтинговая оценка)
Повышен-ный	Творческая деятельность	Умение самостоятельно принимать решение по применению широкого спектра фонетических явлений теоретического или практического характера на основе изученного материала при отсутствии ошибок в воспроизводимой устной и письменной речи.	Зачтено/ отлично	91-100
Базовый	Применение знаний и умений в более широких контекстах учебной и профессиональной деятельности, нежели по образцу, с большей степенью самостоятельности и инициативы	Умение самостоятельно принимать решение по применению широкого спектра фонетических явлений теоретического или практического характера на основе изученного материала. Допускается наличие 2-3 ошибок, до 5 неточностей, нерациональных приемов решения поставленной учебной задачи в рамках воспроизводимой устной и письменной речи.	Зачтено/ хорошо	71-90
Удовлетворительный (достаточ-ный)	Репродуктивная деятельность	Умение самостоятельно принимать решение по применению широкого спектра фонетических явлений теоретического или практического характера на основе изученного материала. Допускаются наличие 4-6 ошибок, до 10 неточностей, отдельные нарушения логики изложения материала; неполнота раскрытия вопроса в рамках воспроизводимой устной и письменной речи.	Зачтено/ удовлетворительно	51-70
Недостаточный	Отсутствие признаков удовлетворительного уровня		Не зачтено/ неудовлетворительно	50 и менее

Результаты текущего контроля и промежуточной аттестации в соответствии с применяемой университетом балльно-рейтинговой системой оценки качества образования

вносятся в электронные ведомости и таким образом отображаются в электронном портфолио студента в электронной информационно-образовательной среде университета. Результаты промежуточной аттестации (кроме неудовлетворительных) вносятся и в зачетные книжки студентов.

Рабочие программы дисциплин, будучи составной частью комплекта документов основной профессиональной образовательной программы, утверждается на заседании Ученого совета университета. Указывать сведения об утверждении каждой рабочей программы дисциплин в тексте рабочей программы дисциплины не требуется.

Разработчик:
к.ф.н., доцент кафедры английского языка Абдюшева С.А.

Эксперты:
к.ф.н., доцент кафедры межкультурной коммуникации и перевода БГПУ им. М. Акмуллы Ю.Р. Юсупова
к.ф.н., доцент кафедры английского языка БГПУ им. М. Акмуллы О.Г. Амирова

МИНПРОСВЕЩЕНИЯ РОССИИ
ФГБОУ ВО «Башкирский государственный педагогический университет им. М. Акмуллы»

РАБОЧАЯ ПРОГРАММА ДИСЦИПЛИНЫ

Б1.О.03.02 ПРАКТИЧЕСКАЯ ГРАММАТИКА АНГЛИЙСКОГО ЯЗЫКА

для направления подготовки

44.03.05 Педагогическое образование (с двумя профилями подготовки)

квалификация выпускника: бакалавр

Направленность (Профиль) «Английский языки немецкий язык»

1. **Целью дисциплины** является:

- развитие универсальной компетенции(й): способность осуществлять деловую коммуникацию в устной и письменной формах на государственном языке Российской Федерации и иностранном(ых) языке(ах) (УК-4)
  - индикаторы достижения УК-4.1: Владеет системой норм русского литературного языка, родного языка и нормами иностранного(ых) языка(ов), использует различные формы, виды устной и письменной коммуникации;
  - УК-4.2. Использует языковые средства для достижения профессиональных целей на русском, родном и иностранном(ых) языке(ах) в рамках межличностного и межкультурного общения;
  - УК-4.3. Осуществляет коммуникацию в цифровой среде для достижения профессиональных целей и эффективного взаимодействия.
- формирование профессиональной(ых) компетенции(й): способность использовать систему лингвистических знаний, включающую в себя знание основных фонетических, лексических, грамматических, словообразовательных явлений и закономерностей функционирования изучаемого иностранного языка, его функциональных разновидностей (ПК-10)
  - индикаторы достижения ПК-10.1: Владеет системой лингвистических знаний для решения профессиональных задач;
  - ПК-10.2. Выделяет функциональные разновидности изучаемого языка и использует их в различных ситуациях общения, в том числе профессионального.

2. **Трудоемкость учебной дисциплины** зафиксирована учебным планом соответствующей основной профессиональной образовательной программы, выражается в зачетных единицах. Одна зачетная единица равна 36 академическим часам продолжительностью 45 минут (27 астрономическим часам по 60 минут) и включает часы контактной работы и часы самостоятельной работы студента, в том числе часы, отводимые на процедуры контроля и подготовку к ним.

3. Место дисциплины в структуре основной образовательной программы:

Дисциплина «Практическая грамматика английского языка» относится к предметному модулю по английскому языку и является обязательной для изучения.

4. Планируемые результаты обучения по дисциплине, обеспечивающие достижение планируемых результатов освоения образовательной программы:

В результате изучения дисциплины студент должен:

Знать:

- основные коммуникативные, этические, языковые и речевые нормы общения;
- особенности говорения, слушания, чтения и письма как видов речевой деятельности;
- лексику иностранного языка, позволяющую осуществлять устную и письменную коммуникацию в рамках повседневного общения в бытовой и профессиональной среде;
- грамматический материал, позволяющий вести коммуникацию на иностранном языке на уровне B1-B1+ в соответствии с международной системой сертификационных уровней владения иностранным языком (далее – уровень B1-B1+);
- нормы и правила речевого этикета иностранного языка, необходимые для корректной устной и письменной коммуникации на уровне повседневного общения в бытовой и профессиональной среде;
- нормы и правила оформления письменных текстов разных жанров (письмо, обращение, предложение, запрос и т.п.), используемых в рамках делового общения на иностранном языке
- правила и нормы коммуникации и взаимодействия в цифровой среде;

- нормы речевого этикета, принятые в цифровом пространстве;
- принципы размещения информации в различных разделах виртуального пространства (сайты, социальные сети и т.п.)

Уметь:

- создавать речевые высказывания в устной и письменной форме в соответствии с коммуникативными, этическими, речевыми и языковыми нормами;
- выбирать и корректно использовать лексические единицы, соответствующие конкретной коммуникативной ситуации;
- использовать грамматические формы иностранного языка на уровне, обеспечивающем успешную коммуникацию;
- распознавать и понимать в устной и письменной речи грамматические формы на уровне достаточном, для понимания грамматического единицы высказывания;
- выбирать соответствующие конкретному контексту / жанру / ситуации общения устойчивые сочетания и клише;
- выбирать лексические и грамматические средства для составления письменных текстов разных жанров, используемых в рамках делового общения на иностранном языке;
- составлять электронные письма и прочие типы сообщений, используемых для виртуального общения;
- оформлять электронные сообщения с учетом ситуации общения, взаимоотношений участников коммуникации и т.п.;
- искать и находить необходимую информацию в иноязычном цифровом пространстве

Владеть:

- основными речевыми и языковыми нормами современного русского языка
- навыками говорения на иностранном языке на повседневные и бытовые темы на уровне не ниже B1-B1+;
- навыками чтения и понимания текстов разных жанров на иностранном языке, лексически и грамматически соответствующих уровню не ниже B1-B1+;
- навыками письма на иностранном языке на уровне не ниже B1-B1+;
- навыками распознавания и адекватного реагирования на звучащую речь на иностранном языке на уровне B1-B1+.
- навыками использования норм и правил речевого этикета, устойчивых сочетаний и клише в устной и письменной речи на иностранном языке на уровне, соответствующем уровню B1-B1+;
- навыками распознавания и понимания устойчивых сочетаний и клише в письменной и звучащей речи на иностранном языке на уровне B1-B1+
- навыками построения письменных текстов разных жанров, используемых в рамках делового общения на иностранном языке
- навыками деловой коммуникации на иностранном языке;
- навыками понимания иностранного языка медиа дискурса.

5. Виды учебной работы по дисциплине зафиксированы учебным планом основной профессиональной образовательной программы по указанному направлению и профилю, выражаются в академических часах.

Часы контактной работы и самостоятельной работы студента и часы, отводимые на процедуры контроля, могут различаться в учебных планах ОПОП по формам обучения.

Объем контактной работы включает часы контактной аудиторной работы (лекции/практические занятия/ лабораторные работы), контактной внеаудиторной работы

(контроль самостоятельной работы), часы контактной работы в период аттестации. Контактная работа, в том числе может проводиться посредством электронной информационно-образовательной среды Университета с использованием ресурсов сети Интернет и дистанционных технологий, на сайтах дистанционного обучения https://sdo.bspu.ru (сайт для студентов заочной формы обучения) и https://osdo.bspu.ru (сайт для студентов очной и очно-заочной форм обучения).

6. Содержание дисциплины
Содержание разделов дисциплины

№	Наименование раздела дисциплины	Содержание раздела
1.	Введение	Различия грамматического строя русского и английского языков
	Артикль	Формы и функции артикля. Употребление артикля с нарицательными существительными. Употребление артикля с неисчисляемыми существительными. Употребление артикля с названиями времен года. Употребление артикля с именами собственными. Употребление артикля с существительными в функции предикатива. Употребление артикля с существительными в функции приложения. Употребление артикля с существительными *school, college, prison, hospital, bed* и т.д. Употребление артикля в некоторых устойчивых выражениях.
2.	Имя существительное	Классификация имен существительных. Категория числа. Категория падежа. Категория рода.
	Местоимение	Личные местоимения. Притяжательные местоимения. Возвратные местоимения. Указательные местоимения. Взаимные местоимения. Вопросительные местоимения. Неопределенные местоимения. Относительные местоимения.
	Имя прилагательное.	Классификация имен прилагательных. Степени сравнения прилагательных. Субстантивированные прилагательные. Место прилагательных в предложении.
	Наречие	Употребление наречия и прилагательного в предложении.
	Глагол	Общие сведения. Личные и неличные формы глагола. Категория лица. Категория числа. Категории времени и аспекта. Категория наклонения. Категория залога. Система времен.
	Категория наклонения	Изъявительное наклонение. Повелительное наклонение. Косвенные наклонения.
	Модальные глаголы	Must/should/to be to/have to/ought to/ can/ may/shall/will/ would/ dare/need
	Неличные формы глагола	Причастие. Герундий. Инфинитив.

Рекомендуемая тематика учебных занятий в форме контактной работы:
Рекомендуемая тематика учебных занятий лекционного типа (предусматривающих преимущественную передачу учебной информации преподавателями).

Наименование раздела дисциплины	Наименование лабораторных работ
	1 семестр
1. Введение	Различия грамматического строя русского и английского языков
2. Артикль	Формы и функции артикля. Употребление артикля с нарицательными существительными.
	Употребление артикля с существительными в функции предикатива. Употребление артикля с существительными в функции приложения.
	Употребление артикля с именами собственными.
	Употребление артикля с названиями времен года. Употребление артикля с существительными *school, college, prison, hospital, bed*. Употребление артикля в некоторых устойчивых выражениях.
3. Имя существительное	Общая классификация частей речи. Классификация имен существительных.
	Категория числа. Традиционные способы образования форм множественного числа и исключения. Существительные категории Pluralia Tantum и Singularia Tantum. Существительные категории Variable и Invariable Collective Nouns.
	Категория падежа. Категория рода.
4. Местоимение	Личные местоимения. Притяжательные местоимения. Возвратные местоимения. Указательные местоимения. Взаимные местоимения. Вопросительные местоимения. Неопределенные местоимения. Относительные местоимения.
5. Имя прилагательное.	Классификация имен прилагательных. Степени сравнения прилагательных. Особенности образования степеней сравнения у составных прилагательных.
	Субстантивированные прилагательные.
6. Наречие	Классификация наречий. Употребление прилагательных и наречий в предложении.
	2 Семестр
7. Глагол	Общие сведения. Личные и неличные формы глагола.
8. Система времен английского глагола	Особенности видо-временной системы английского языка. Времена группы Present: Simple, Continuous, Perfect, Perfect Continuous. Времена группы Past: Simple, Continuous, Perfect, Perfect Continuous. Времена группы Future: Simple, Continuous, Perfect, Perfect Continuous. Альтернативные способы выражения будущего.
9.Согласование времен в английском языке	Особенности согласования времен в тексте. Исключения из общих правил.

10.Косвенная речь в английском языке	Определение косвенной речи. Правила построения высказывания в косвенной речи: утверждение, повелительное высказывание, вопрос. Согласование времен в косвенной речи.
11.Пассивный залог	Временные формы английского языка в пассивном залоге. Правила перевода текста из активного залога в пассивный залог. Предлоги, сочетаемые с глаголами в пассивном залоге.
3 Семестр	
12. Категория наклонения	Понятие наклонения. Виды наклонений в английском языке. Сослагательное наклонение (Subjunctive I/ Subjunctive II/Suppositional Mood/ Conditional Mood).
13. Модальные глаголы	Употребление модальных глаголов must/should/to be to/have to/ought to/ can/ may/shall/will/ would/ dare/need в английском языке. Формы прошедшего времени.
4 Семестр	
14. Неличные формы глагола	Инфинитив: грамматические категории, функции в предложении, конструкции.
	Герундий: грамматические категории, функции в предложении, конструкции.
	Причастие: грамматические категории, функции в предложении, конструкции.

Требования к самостоятельной работе студентов по освоению дисциплины

1) Чтение и реферирование рекомендованной литературы – изучить рекомендованную основную и дополнительную литературу по курсу, составить конспект, выписать специальную научную терминологию.
2) Подготовка к лабораторным занятиям – используя материал самостоятельно изученной литературы, подготовить выступления на лабораторных занятиях; выучить необходимую специальную научную терминологию, разработать комментарии к специальной лингвострановедческой лексике по темам занятий и подобрать дополнительный учебные материалы с учётом возможности их использования в педагогической деятельности по английскому языку.
3) Подготовка к контрольным работам – систематизировать и повторить изученный в семестре материал.

Руководствуясь положениями статьи 47 и статьи 48 Федерального закона от 29 декабря 2012 г. N 273-ФЗ "Об образовании в Российской Федерации" научно-педагогические работники и иные лица, привлекаемые университетом к реализации данной образовательной программы, пользуются предоставленными академическими правами и свободами в части свободы преподавания, свободы от вмешательства в профессиональную деятельность; свободы выбора и использования педагогически обоснованных форм, средств, методов обучения и воспитания; права на творческую инициативу, разработку и применение авторских программ и методов обучения и воспитания в пределах реализуемой образовательной программы и отдельной дисциплины.

Исходя из рамок, установленных учебным планом по трудоёмкости и видам учебной работы по дисциплине, преподаватель самостоятельно выбирает тематику занятий по формам и количеству часов проведения контактной работы: лекции и иные учебные занятия, предусматривающие преимущественную передачу учебной информации преподавателем и (или) занятия семинарского типа (семинары, практические занятия,

практикумы, лабораторные работы, коллоквиумы и иные аналогичные занятия), и (или) групповые консультации, и (или) индивидуальную работу обучающихся с преподавателем, в том числе индивидуальные консультации (по курсовым работам/проектам – при наличии курсовой работы/проекта по данной дисциплине в учебном плане).

Рекомендуемая тематика занятий максимально полно реализуется в контактной работе со студентами очной формы обучения. В случае реализации образовательной программы в заочной / очно-заочной форме трудоёмкость дисциплины сохраняется, однако объем учебного материала в значительной части осваивается студентами в форме самостоятельной работы. При этом требования к ожидаемым образовательным результатам студентов по данной дисциплине не зависят от формы реализации образовательной программы.

7. Учебно-методическое и информационное обеспечение дисциплины:

литература:

1. English grammar for university students. Part 1: учебное пособие по практической грамматике английского языка для студентов 1 курса бакалавриата направления подготовки «ЛИНГВИСТИКА» / М.Л. Воловикова, Е.В. Манжелеевская, Е.С. Милькевич и др. - Ростов на Дону : Издательство Южного федерального университета, 2016. - URL: http://biblioclub.ru/index.php?page=book&id=462068

2. Кудисова, Е.А. Learn, Test and Practise Your Grammar=Теория, тестовые и практические задания по грамматике английского языка : учебное пособие по практической грамматике для студентов I–II курсов языковых факультетов / Е.А. Кудисова. М. ; Берлин : Директ-Медиа, 2015. - URL:http://biblioclub.ru/index.php?page=book&id=427888

3. Баранова Н.В., Гумерова Н.Ж. Практическая грамматика: неличные формы глагола: учебно-методическое пособие. – Уфа: Изд-во БГПУ, 2019. – 105 с.

4. Баранова Н.В., Гергель О.В., Гумерова Н.Ж. Практическая грамматика: модальные глаголы: учебно-методическое пособие. – Уфа: Изд-во БГПУ, 2019. – 72 с.

программное обеспечение:

Операционные системы: Ubuntu (свободно распространяемое ПО) / MS Windows / пр.
Веб-браузер: Mozilla Firefox (свободно распространяемое ПО) / пр.
Офисный пакет: LibreOffice (свободно распространяемое ПО) / Microsoft Office /пр.: текстовый редактор, табличный процессор (создание таблиц), программа подготовки презентаций, графический редактор.

базы данных, информационно-справочные материалы и поисковые системы:

1. http://www.consultant.ru
2. http://www.garant.ru
3. http://fgosvo.ru
4. https://www.oxfordlearnersdictionaries.com
5. https://dictionary.cambridge.org
6. https://www.merriam-webster.com
7. https://www.lingvo.ru
8. https://www.multitran.ru

8. Материально-техническое обеспечение дисциплины:

Для проведения лабораторных работ необходимо специализированное лабораторное оборудование:

Ноутбук Acer TravelMateTMP 259-G2-MG-31GG i3 7020U/4/1Tb/940MX 2Gb/15.6”/FHD/Win10/black - 17 шт.
Цифровая видеокамера Panasonic HC-V260
Интерактивная инфракрасная доска ScreenMedia SM-101(90”(16:10), 32768*32768, рабочая область 2170*1175 mm, multi-touch 10 точек) - 1 шт.
Проектор NEC ME331W, LCD, 1280*800 WXGA, 3300lm, 6000:1 (вместо M323W) - 1 шт.
Экран мультимедийный Classic
Solution

Для организации самостоятельной работы обучающимся предоставляются помещения, оснащенные компьютерной техникой с возможностью подключения к сети «Интернет» и обеспечением доступа в электронную информационно-образовательную среду университета.

Для обучения инвалидов и лиц с ограниченными возможностями здоровья университетом могут быть представлены специализированные средства обучения, в том числе технические средства коллективного и индивидуального пользования:

– **Оборудование для лиц с нарушением зрения:** Портативный ручной видео увеличитель Ruby; Принтер для печати рельефно-точечным шрифтом Брайля; Тактильный дисплей Брайля Focus 40 Blue; Электронная пишущая машинка Twen T180+ с дополнительной установкой шрифта Брайля;

– **Оборудование для лиц с нарушением слуха и речи:** Речевой компьютерный тренажер Дэльфа-142.1; Аппарат слуховой электронный воздушного звукопроведения заушного типа У-01 «Исток»; Аудиометр автоматизированный АА – 02; Портативная информационная индукционная система для слабослышащих «Исток» А2; Индуктор заушный;

– **Оборудование для лиц с нарушением ОДА:** Приспособление для письма Writing-Bird; Специализированная мышь для лиц с нарушениями опорно-двигательного аппарата - джойстик компьютерный инклюзивный Optima Joystick; Специализированная клавиатура с большими кнопками для лиц с заболеваниями опорно-двигательного аппарата и слабовидящими людьми.

9. Методические рекомендации по изучению дисциплины

Учебный курс «Практическая грамматика английского языка» призван способствовать развитию языковых навыков студентов на страноведческом материале: умение выражать свое мнение, вести дискуссию, работать с оригинальной научной и научно-популярной литературой с целью получения необходимой информации для составления рефератов, аннотаций, обзорных тематических сообщений и их применения в педагогической деятельности по английскому языку.

Изучение курса строится на обязательном посещении занятий и участии студентов в следующих видах работы:

- анализ различных видов текстов хроникального, художественного, научного и публицистического стилей с целью обогащения словарного запаса студентов лингвострановедческой терминологией, связанной с тематическим содержанием курса; особое внимание уделяется при этом лингвострановедческим реалиям, которые студенты должны уметь объяснять и в дальнейшем использовать в речи; при межкультурном подходе к преподаванию иностранного языка акцент делается на контрастивно-сопоставительном изучении лингвострановедческих реалий, призванном создать у обучающихся четкие межсистемные (языковые и социокультурные) параллели
- ведение беседы на определенную лингвострановедческую тему, что способствует переводу в разряд активных лексики и грамматики, изученных на уровне рецептивного восприятия; усвоению многообразных функциональных стилей языка, связанных с особенностями социокультурной среды носителей языка

В число видов работы, выполняемой студентами самостоятельно, входят:

- работа с обязательной и дополнительной литературой, рекомендованной по курсу
- чтение отрывков из художественных произведений и публицистики, с последующим анализом прочитанного
- подготовка сообщений для представления на занятиях.

Таким образом, студенты приобретают навыки критического анализа, аннотирования и реферирования, а также опыт подбора дидактического материала, необходимого будущему учителю в педагогической деятельности.

Логика изложения материала подразумевает использование английского языка

В случае организации учебной работы с использованием дистанционных образовательных технологий занятия проводятся в электронной информационно-образовательной среде университета на сайтах дистанционного обучения https://sdo.bspu.ru (сайт для студентов заочной формы обучения) и https://osdo.bspu.ru (сайт для студентов очной и очно-заочной форм обучения). Инструкции для работы в системе дистанционного обучения для преподавателей и студентов размещены на сайтах дистанционного обучения.

10. Требования к промежуточной аттестации и оценочные материалы для ее проведения

Промежуточная аттестация выполняется в форме экзамена, зачета, зачета с оценкой.

Текущий контроль осуществляется по каждому пройденному периоду в форме контрольно-текстовых работ. Результаты работ учитываются при выставлении оценки промежуточной аттестации.

Оценочные материалы текущего контроля и промежуточной аттестации представлены в письменой и устной формах.

В конце 2 семестра студенты сдают экзамен. Экзамен включает в себя письменную и устную части:

Устная часть: Освещение двух теоретических вопросов.

Письменная часть: Практическое задание предусматривает анализ и объяснение представленного грамматического явления в предложениях.

Примерная структура билета:

1. Теоретический вопрос.
2. Теоретический вопрос.
3. Практическое задание.

Примерный перечень вопросов к контролю (экзамен):

1. Morphology and Syntax. Parts of Speech: classification.
2. The Noun: general notion. Morphological Composition of Nouns. Semantic Classification of Nouns.
3. The Category of Number. Regular Formation of Number.
4. The Category of Number. Irregular Formation of Number.
5. Plural of Compound Nouns. Special Forms of Singular and Plural
6. Plural Forms of Latin and Greek borrowings.
7. Nouns of Multitude (Pluralia Tantum).
8. The Category of Case. Group Possessive. Double Possessive.
9. The Noun: general notion. The Category of Gender.
10. The Indefinite Article: general notion, meaning.
11. The Definite Article: general notion, meaning.
12. The Use of Articles with Uncountable Nouns.
13. The Use of Articles with Names of Meals.
14. The Use of Articles with Names of Diseases.
15. The Use of Articles with Names of Seasons and Parts of Day.

16. The Use of Articles with Geographic Names.
17. The Use of Articles with Proper Names.
18. The Use of Articles with Personal Names.
19. The Use of Articles with Predicative Nouns.
20. The Use of Articles with Nouns in Apposition.
21. The Use of Articles with the Nouns *school, college, hospital, prison, bed; country, town.*
22. The Adjective: general notion, classification.
23. The Adjective: Degrees of Comparison.
24. Substantivized Adjectives.
25. The Order of Adjectives before a Noun.
26. The Adverb: general notion, classification.
27. The Adverb: Degrees of Comparison.
28. The Place of Adverbs in the English Sentence.
29. The Pronoun: general notion, classification.
30. The Personal pronoun.
31. The Possessive pronoun. The Dependent and Absolute form.
32. The Demonstrative pronoun.
33. The Reflexive pronoun.
34. The Indefinite pronoun.
35. The Defining pronoun.
36. The Relative pronoun.
37. The Interrogative pronoun.
38. The Reciprocal pronoun.
39. The Present Simple Tense.
40. The Present Continuous Tense.
41. The Present Perfect Tense.
42. The Present Perfect Continuous Tense.
43. The Past Simple Tense.
44. The Past Continuous Tense.
45. The Past Perfect Tense.
46. The Past Perfect Continuous Tense.
47. Means of Expressing the Future.
48. The Sequence of Tenses.
49. The Reported Speech.
50. The Passive Voice.

Зачёт с оценкой (4 семестр) проводится в устной форме и представляет собой выполнение практического задания на объяснение грамматического явления.

Примерная структура практического задания:
Insert the correct form of a modal verb and translate the sentence.
1. Visitors _____ use the swimming pool between 7 a.m. and 7 p.m. (permission).
2. Ты был не так уж сильно занят. Ты мог бы нам помочь.

Insert the correct form of the infinitive, gerund or participle and translate the sentence.
1. She felt exhilarated, there was no _____ it. (to deny)
2. Его сведения оказались правильными.

Fill in the gaps using Direct or Oblique Moods and translate the sentence.
1. If I _____ ill I _____ like to be nursed by you.
2. Они выглядели так, как будто бы они боролись за свою жизнь.

Примерный перечень вопросов к зачёту:

1. The Category of Mood. Types of Moods.
2. The Oblique Moods. Ways of Expressing Unreality.
3. Subjunctive I.
4. Subjunctive II.
5. The Suppositional Mood.
6. The Conditional Mood.
7. The Use of the Oblique Moods in simple sentences.
8. The Use of the Oblique Moods in complex sentences: subject clauses.
9. The Use of the Oblique Moods in complex sentences: predicative clauses.
10. The Use of the Oblique Moods in complex sentences: object clauses.
11. The Use of the Oblique Moods in complex sentences: attributive clauses.
12. The Use of the Oblique Moods in complex sentences: adverbial clauses of condition.
13. The Use of the Oblique Moods in complex sentences: adverbial clauses of purpose.
14. The Use of the Oblique Moods in complex sentences: adverbial clauses of concession.
15. The Use of the Oblique Moods in complex sentences: adverbial clauses of time and place.
16. The Use of the Oblique Moods in complex sentences: adverbial clauses of comparison.
17. Modal Verbs. The Grammatical Categories.
18. Modal Verbs. The Verb “CAN”.
19. Modal Verbs. The Verb “MAY”.
20. Modal Verbs. The Verb “MUST”.
21. Modal Verbs. The Verb “SHOULD”
22. Modal Verbs. The Verb “OUGHT TO”.
23. Modal Verbs. The Verb “TO HAVE TO”.
24. Modal Verbs. The Verb “TO BE TO”.
25. Modal Verbs. The Verb “WILL”.
26. Modal Verbs. The Verb “WOULD”.
27. Modal Verbs. The Verb “SHALL”.
28. Modal Verbs. The Verbs “DARE” and “NEED”.
29. The Verbals: the grammatical features.
30. The Infinitive: its forms.
31. The Functions of the Infinitive: Subject.
32. The Functions of the Infinitive: Part of a Predicate.
33. The Functions of the Infinitive: Object.
34. The Functions of the Infinitive: Attribute.
35. The Functions of the Infinitive: Adverbial Modifier.
36. The Infinitive constructions.
37. The Gerund: its forms.
38. The Functions of the Gerund: Subject.
39. The Functions of the Gerund: Part of a Predicate.
40. The Functions of the Gerund: Object (Direct and Prepositional).
41. The Functions of the Gerund: Attribute.
42. The Functions of the Gerund: Adverbial Modifier.
43. The Gerundial constructions.
44. The Infinitive and the Gerund.
45. The Participle: its forms.
46. The Functions of the Participle: Attribute.
47. The Functions of the Participle: Adverbial Modifier.
48. The Participial constructions.

В полном объёме оценочные материалы хранятся на кафедре, реализующей данную дисциплину. Оценочные материалы с автоматизированной проверкой результатов обучения (при наличии) размещаются в электронной информационно-образовательной среде университета.

В полном объёме оценочные материалы хранятся на кафедре, реализующей данную дисциплину. Оценочные материалы с автоматизированной проверкой результатов обучения размещаются в электронной информационно-образовательной среде университета на сайтах дистанционного обучения https://sdo.bspu.ru (сайт для студентов заочной формы обучения) и https://osdo.bspu.ru (сайт для студентов очной и очно-заочной форм обучения)

Планируемые уровни сформированности компетенций обучающихся и критерии оценивания

Уровни	Содержательное описание уровня	Основные признаки выделения уровня (этапы формирования компетенции, критерии оценки сформированности)	Пятибалльная шкала (академическая) оценка	БРС, % освоения (рейтинговая оценка)
Повышенный	Творческая деятельность	*Включает нижестоящий уровень.* Умение самостоятельно принимать решение, решать проблему/задачу теоретического или прикладного характера на основе изученных методов, приемов, технологий.	Отлично	90-100
Базовый	Применение знаний и умений в более широких контекстах учебной и профессиональной деятельности, нежели по образцу, с большей степенью самостоятельности и инициативы	*Включает нижестоящий уровень.* Способность собирать, систематизировать, анализировать и грамотно использовать информацию из самостоятельно найденных теоретических источников и иллюстрировать ими теоретические положения или обосновывать практику применения.	Хорошо	70-89,9
Удовлетворительный (достаточный)	Репродуктивная деятельность	Изложение в пределах задач курса теоретически и практически контролируемого материала	Удовлетворительно	50-69,9
Недостаточный	Отсутствие признаков удовлетворительного уровня		неудовлетворительно	Менее 50

Результаты текущего контроля и промежуточной аттестации в соответствии с применяемой университетом балльно-рейтинговой системой оценки качества образования вносятся в электронные ведомости и таким образом отображаются в электронном портфолио студента в электронной информационно-образовательной среде университета.

Результаты промежуточной аттестации (кроме неудовлетворительных) вносятся и в зачетные книжки студентов.

Рабочие программы дисциплин, будучи составной частью комплекта документов основной профессиональной образовательной программы, утверждается на заседании Ученого совета университета. Указывать сведения об утверждении каждой рабочей программы дисциплин в тексте рабочей программы дисциплины не требуется.

Разработчик:
Ст. преподаватель кафедры английского языка Н.В. Баранова
Ассистент кафедры английского языка В.П. Кобелева
Ассистент кафедры английского языка Г.Н. Файрузова.

Эксперты:
К.ф.н., доцент кафедры межкультурной коммуникации и перевода БГПУ им. М. Акмуллы Ю.Р. Юсупова

К.ф.н., доцент кафедры английского языка БГПУ им. М. Акмуллы О.Г. Амирова

МИНПРОСВЕЩЕНИЯ РОССИИ
ФГБОУ ВО «Башкирский государственный педагогический университет
им. М. Акмуллы»

РАБОЧАЯ ПРОГРАММА ДИСЦИПЛИНЫ

Б1.О.03.03 ПРАКТИКА УСТНОЙ И ПИСЬМЕННОЙ РЕЧИ АНГЛИЙСКОГО ЯЗЫКА

для направления подготовки

44.03.05 Педагогическое образование (с двумя профилями подготовки)

направленность (профиль) «Английский язык и немецкий язык»

квалификация выпускника: бакалавр

1. **Целью дисциплины** является:

- развитие универсальной (ых) компетенции(й):

– Способен осуществлять деловую коммуникацию в устной и письменной формах на государственном языке Российской Федерации и иностранном(ых) языке(ах) (УК-4).

- индикаторы достижения:

Владеет системой норм русского литературного языка при его использовании в качестве государственного языка РФ и нормами иностранного(ых) языка(ов), использует различные формы, виды устной и письменной коммуникации.

Использует языковые средства для достижения профессиональных целей на русском и иностранном(ых) языке(ах) в рамках межличностного и межкультурного общения.

Осуществляет коммуникацию в цифровой среде для достижения профессиональных целей и эффективного взаимодействия.

- формирование общепрофессиональной(ых) компетенции(й):

– Способен взаимодействовать с участниками образовательных отношений в рамках реализации образовательных программ (ОПК-7);

- индикаторы достижения:

Взаимодействует с родителями (законными представителями) обучающихся с учетом требований нормативно-правовых актов в сфере образования и индивидуальной ситуации обучения, воспитания, развития обучающегося.

Взаимодействует со специалистами в рамках психолого-медико-педагогического консилиума.

Взаимодействует с представителями организаций образования, социальной и духовной сферы, СМИ, бизнес-сообществ и др.

- формирование профессиональной(ых) компетенции(й):

– Способен использовать систему лингвистических знаний, включающую в себя знание основных фонетических, лексических, грамматических, словообразовательных явлений и закономерностей функционирования изучаемого иностранного языка, его функциональных разновидностей (ПК-10);

- индикаторы достижения:

Владеет системой лингвистических знаний для решения профессиональных задач

Выделяет функциональные разновидности изучаемого языка и использует их в различных ситуациях общения, в том числе профессионального.

2. **Трудоемкость учебной дисциплины** зафиксирована учебным планом соответствующей основной профессиональной образовательной программы, выражается в зачетных единицах. Одна зачетная единица равна 756 академическим часам продолжительностью 45 минут (27 астрономическим часам по 60 минут) и включает часы контактной работы и часы самостоятельной работы студента, в том числе часы, отводимые на процедуры контроля и подготовку к ним.

3. Место дисциплины в структуре основной образовательной программы:

Дисциплина «Практика устной и письменной речи английского языка» относится к обязательной части учебного плана, к модулю «Предметный модуль по английсклму языку».

4. Планируемые результаты обучения по дисциплине, обеспечивающие достижение планируемых результатов освоения образовательной программы:

В результате изучения дисциплины студент должен:

Знать:

- закономерности изучаемого языка как системы; вербальный, вербально-этикетный

компоненты фоновых знаний;

Уметь:

- комбинировать в речи языковой материал в зависимости от цели общения и позиции коммуникантов.

Владеть:

- навыками социокультурной и межкультурной коммуникации в пределах определенного грамматического и лексического материала.

5. Виды учебной работы по дисциплине зафиксированы учебным планом основной профессиональной образовательной программы по указанному направлению и профилю, выражаются в академических часах.

Часы контактной работы и самостоятельной работы студента и часы, отводимые на процедуры контроля, могут различаться в учебных планах ОПОП по формам обучения.

Объем контактной работы включает часы контактной аудиторной работы (лекции/практические занятия/ лабораторные работы), контактной внеаудиторной работы (контроль самостоятельной работы), часы контактной работы в период аттестации. Контактная работа, в том числе может проводиться посредством электронной информационно-образовательной среды Университета с использованием ресурсов сети Интернет и дистанционных технологий, на сайтах дистанционного обучения https://sdo.bspu.ru (сайт для студентов заочной формы обучения) и https://osdo.bspu.ru (сайт для студентов очной и очно-заочной форм обучения).

6. Содержание дисциплины

Содержание разделов дисциплины

№ п/п	Наименование раздела дисциплины	Содержание раздела
1	Внешность и первое впечатление.	Описание внешности и первое впечатление.
2	Дом мечты. Описание дома/квартиры.	Различные жилищные условия и типы домов, Сон и спальная комната, В ресторане.
3	Еда и продукты.	Еда и продукты, кухонные принадлежности, поведение в ресторане.
4	Магазины и покупки	Поход по магазинам, общение с продавцом, одежда.
5	Погода. Времена года.	Погодные явления, времена года, описание климата.
6	Отдых. Свободное время.	Хобби, путешествия.
7	Выбор профессии. Преподавание.	Первый день на работе, выбор будущей карьеры.
8	Болезни, способы их лечения.	Болезни, способы их лечения, самочувствие.
9	Лондон, его	Районы Лондона, достопримечательности, туризм.

	достопримечательности.	
10	Высшее образование. Педагогическое образование в Великобритании.	Система высшего образования, особенности педагогического образования в Великобритании.
11	Спорт и игры.	Спортивные игры и соревнования, спортивное снаряжение.
12	География Великобритании.	Географические объекты, географическое, экономическое и промышленное положение Великобритании.
13	Путешествия	Путешествия по воздуху, автомобильные путешествия, путешествия на поезде и по воде.
14	Свободное времяпрепровождение.	Выбор маршрута, погода, прием пищи в походе, ночлег, развлечения.
15	Киноискусство.	Человек и киноискусство, виды фильмов, их составляющие, работники киноискусства, зрители, актеры и описание их игры.
16	Изобразительное искусство.	Живопись, известные художники Великобритании, техники и стили рисования, описание картины.

Рекомендуемый перечень тем лабораторных работ

№ п/п	Наименование раздела дисциплины	Тема лабораторной работы
1.	Внешность и первое впечатление	Speaking: What people are most likely to lie about.
		Text: Liars!
		Vocabulary: Self-image.
		Conversation and Discussion: Britain and being British.
		Text: Are you British enough?
		Vocabulary: Describing People. Test
2.	Дом мечты.	Speaking: Different types of accommodation.
		Text: Paradise Ridge.
		Vocabulary: Accomodation.
		Conversation and Discussion: Going Out to Dinner
		Speech Patterns: Dinner Date.
		Vocabulary: conversation fillers. Test
3.	Еда и продукты	Speaking: What’s your favourite food?
		Text: Dishes.
		Vocabulary
		Conversation and Discussion: Chances and Coincidences.
		Discussion: Talking about similarities and differences.
		Vocabulary:Cooking Test
4.	Магазины и покупки	Speaking: Brands
		Text: Catch them young!
		Vocabulary: Adjectives.
		Conversation and Discussion: Shopping.

		Text: Shopping
		Vocabulary: Clothes. Test
5.	Погода. Времена года	Speaking: Holidays
		Text: What kind of holiday person are you?
		Vocabulary: Weather
		Conversation and Discussion: Going Out
		Text: Emerald Tour
		Vocabulary: Climate
6.	Лондон, его достопримечательности.	Speaking: Lifestyle
		Text: The Sights of Lonson
		Vocabulary: sightseeing
		Conversation and Discussion: Travelling.
		Text: Travelling
		Vocabulary Test
7.	Выбор профессии. Преподавание.	Speaking: Being a Teacher
		Text: Anne meets her class
		Essential Vocabulary
		Conversation and Discussion: Choosing a Career
		Test
8.	Болезни, способы их лечения.	Speaking: Being Ill..
		Text: A Day's wait
		Vocabulary: Illnesses
		Conversation and Discussion: Going to Doctor
		Test
		Individual Reading
9.	Лондон, его достопримечательности.	Speaking: London and it's sights
		Text: Introducing London, City
		Vocabulary: Sightseeing
		Conversation and Discussion: City
		Test
		Individual Reading
10.	Высшее образование. Педагогическое образование в Великобритании.	Speech Patterns & Exercises
		Text: A Freshman's Experience
		Exercises on the text analysis
		Vocabulary & Exercises
		Conversation and Discussion: Education in the UK
		Vocabulary & Exercises
		Test
11.	Спорт и игры.	Speech Patterns & Exercises
		Text: A Friend in Need
		Vocabulary & Exercises
		Conversation and Discussion: Sports and games
		Vocabulary & Exercises
		Test
		Individual Reading
12.	География Великобритании.	Speech Patterns & Exercises
		Text: The British isles

	Путешествия.	Vocabulary & Exercises
		Conversation and Discussion: Geography
		Test
		Video
13.	Свободное времяпрепровождение.	Speech Patterns & Exercises
		Text: Three men in a Boat
		Vocabulary & Exercises
		Conversation and Discussion: Changing Patterns of Leisure
		Test
14.	Киноискусство.	Speech Patterns & Exercises
		Text: Encountering Directors
		Vocabulary & Exercises
		Conversation and Discussion: Cinema
		Test
15.	Изобразительное искусство.	Speech Patterns & Exercises
		Text: Art for Heart's Sake
		Vocabulary & Exercises
		Conversation and Discussion: Painting
		Test
16.	Характер.	Speech Patterns & Exercises
		Text: The happy Man
		Vocabulary & Exercises
		Conversation and Discussion: Talking about People
		Test
17.	Высшее образование в США	Speaking: Higher Education
		Text: Doctor in the House
		Text analysis
		Listening
		Higher Education in the USA
		Individual reading
18.	. Закон и порядок.	Speaking: Courts and Trials
		Text: From To Kill a Mockingbird
		Essential Vocabulary
		Listening
		Text Analysis
		Test
19.	Литература.	Speaking: Reading
		Text: W.S.
		Essential Vocabulary
		Listening
		Text Analysis
		Individual reading
20.	Музыка	Speaking: Man and Music
		Text: From Ragtime
		Essential Vocabulary
		Listening
		Text Analysis
		Test
21.	Преподавание.	Speaking: What makes a Good teacher?

		Text: The Passionate Year
		Essential Vocabulary
		Listening
		Text Analysis
		Individual reading
22.	Книги и читатель.	Speaking: Books and Readers
		Text: The Escape
		Essential Vocabulary
		Listening
		Text Analysis
		Test
23.	Кино: прошлое, настоящее и будущее.	Speaking: Cinema
		Text: One Stair Up
		Essential Vocabulary
		Listening
		Analysis
		Individual reading
24.	Театр.	Speaking: The Theatre
		Text: Dangerous Corner
		Essential Vocabulary
		Listening
		Text Analysis
		Test

Требования к самостоятельной работе студентов по освоению дисциплины

1) Индивидуальное чтение аутентичной художественной литературы;
2) Составление словаря по прочитанной литературе;
3) Прослушивание аудиотекстов по изучаемым темам
4) Просмотр учебных и художественных фильмов
5) чтение, перевод, пересказ статей
6) вопросно-ответные упражнения,
7) обратный перевод, пересказ
8) составление диалогов, полилогов
9) перевод с английского языка на русский язык, с русского на английский
10) написание сочинений.

Примерная тематика сочинений:

1.The way you read depends on your purpose
2.Reading foreign literature is necessary for studying English
3.The literary merit of your favourite book
4.Increasing the Student/s vocabulary
5.The artistic value of your favourite film
6.Silent films made people's imagination work
7.The advent of sound killed the silent movies
8.The films gained charm with age but inevitably they have lost something
9.Teaching films: pros and cons
10.Films are a universal language

Руководствуясь положениями статьи 47 и статьи 48 Федерального закона от 29

декабря 2012 г. N 273-ФЗ "Об образовании в Российской Федерации" научно-педагогические работники и иные лица, привлекаемые университетом к реализации данной образовательной программы, пользуются предоставленными академическими правами и свободами в части свободы преподавания, свободы от вмешательства в профессиональную деятельность; свободы выбора и использования педагогически обоснованных форм, средств, методов обучения и воспитания; права на творческую инициативу, разработку и применение авторских программ и методов обучения и воспитания в пределах реализуемой образовательной программы и отдельной дисциплины.

Исходя из рамок, установленных учебным планом по трудоемкости и видам учебной работы по дисциплине, преподаватель самостоятельно выбирает тематику занятий по формам и количеству часов проведения контактной работы: лекции и иные учебные занятия, предусматривающие преимущественную передачу учебной информации преподавателем и (или) занятия семинарского типа (семинары, практические занятия, практикумы, лабораторные работы, коллоквиумы и иные аналогичные занятия), и (или) групповые консультации, и (или) индивидуальную работу обучающихся с преподавателем, в том числе индивидуальные консультации (по курсовым работам/проектам – при наличии курсовой работы/проекта по данной дисциплине в учебном плане).

Рекомендуемая тематика занятий максимально полно реализуется в контактной работе со студентами очной формы обучения. В случае реализации образовательной программы в заочной / очно-заочной форме трудоемкость дисциплины сохраняется, однако объем учебного материала в значительной части осваивается студентами в форме самостоятельной работы. При этом требования к ожидаемым образовательным результатам студентов по данной дисциплине не зависят от формы реализации образовательной программы.

7. Учебно-методическое и информационное обеспечение дисциплины:

литература:

1. Практический курс английского языка. 1 курс: учеб. для студентов вузов/ под ред. В.Д. Аракина.- М.: ВЛАДОС. 2002, 2003, 2004, 2006, 2007, 2008- МО РФ
2. Практический курс английского языка. 2 курс: учеб. для студентов вузов/ под ред. В.Д. Аракина.- М.: ВЛАДОС, 2004,2006, 2008.-МО РФ
3. Практический курс английского языка.3 курс: учеб. для студентов вузов/ под ред. В.Д. Аракина.- М.: ВЛАДОС, 2003,2006.-МО РФ
4. Практический курс английского языка. 4 курс: учеб. для студентов вузов/ под ред. В.Д. Аракина.- М.: ВЛАДОС. 2002, 2003, 2004, 2006, 2007, 2008- МО РФ
5. Практический курс английского языка. 5 курс: учеб. для студентов вузов/ под ред. В.Д. Аракина.- М.: ВЛАДОС, 2004,2006, 2008.-МО РФ

базы данных, информационно-справочные материалы и поисковые системы:

1. https://dictionary.cambridge.org/ru/
2. https://www.oxfordlearnersdictionaries.com/
3. https://www.bbc.co.uk/learningenglish/english/features/6-minute-english
4. www.voaspecialenglish.com;
5. https://learnenglish.britishcouncil.org/

программное обеспечение:

Операционные системы: Astra Linux (Россия), Ubuntu (свободно распространяемое ПО) / MS Windows / пр.

Веб-браузер: Mozilla Firefox (свободно распространяемое ПО) / пр.

Офисный пакет: "Мой офис" (Россия), LibreOffice (свободно распространяемое ПО) / MS Office /пр.: текстовый редактор, табличный процессор (создание таблиц), программа подготовки презентаций, графический редактор.

8. Материально-техническое обеспечение дисциплины:

Для проведения лабораторных работ необходимо специализированное лабораторное оборудование: телевизор, мультимедийное оборудование (проектор), ноутбук, персональный компьютер в комплекте: системный блок, монитор, мышь, клавиатура.

Для организации самостоятельной работы обучающимся предоставляются помещения, оснащенные компьютерной техникой с возможностью подключения к сети «Интернет» и обеспечением доступа в электронную информационно-образовательную среду университета.

Для обучения инвалидов и лиц с ограниченными возможностями здоровья университетом могут быть представлены специализированные средства обучения, в том числе технические средства коллективного и индивидуального пользования:

Оборудование для лиц с нарушением зрения: Портативный ручной видео увеличитель Ruby; Принтер для печати рельефно-точечным шрифтом Брайля; Тактильный дисплей Брайля Focus 40 Blue; Электронная пишущая машинка Twen T180+ с дополнительной установкой шрифта Брайля;

Оборудование для лиц с нарушением слуха и речи: Речевой компьютерный тренажер Дэльфа-142.1; Аппарат слуховой электронный воздушного звукопроведения заушного типа У-01 «Исток»; Аудиометр автоматизированный АА – 02; Портативная информационная индукционная система для слабослышащих «Исток» А2; Индуктор заушный;

Оборудование для лиц с нарушением ОДА: Приспособление для письма Writing-Bird; Специализированная мышь для лиц с нарушениями опорно-двигательного аппарата - джойстик компьютерный инклюзивный Optima Joystick; Специализированная клавиатура с большими кнопками для лиц с заболеваниями опорно-двигательного аппарата и слабовидящими людьми.

9. Методические рекомендации по изучению дисциплины

Учебная дисциплина «Практика устной и письменной речи» призвана способствовать формированию основных специальных компетенций (языковой, речевой, дискурсивной). Цель занятий по практике устной и письменной речи создать основу для дальнейшего успешного овладения знаниями английского языка как основы для успешной дальнейшей языковой работы по учебному плану с учетом аспектного преподавания английского языка. Эффективное освоение данной дисциплины достигается использованием как традиционных методов и приемов обучения, так и применением инновационных технологий, например, при повторении и систематизации учебного материала, мультимедиапроекты, кейс-методы и т.д.

В случае организации учебной работы с использованием дистанционных образовательных технологий занятия проводятся в электронной информационно-образовательной среде университета на сайтах дистанционного обучения https://sdo.bspu.ru (сайт для студентов заочной формы обучения) и https://osdo.bspu.ru (сайт для студентов очной и очно-заочной форм обучения). Инструкции для работы в системе дистанционного обучения для преподавателей и студентов размещены на сайтах дистанционного обучения.

10. Требования к промежуточной аттестации и оценочные материалы для ее проведения

Промежуточная аттестация выполняется в форме зачёта с оценкой, экзамена.

Оценочные материалы текущего контроля и промежуточной аттестации представлены темами для устного опроса; сочинениями, тестами и контрольными работами.

Примерные вопросы для проведения промежуточной аттестации по дисциплине и критерии оценивания:

Зачет с оценкой, экзамен

1. Письменный перевод 20 предложений с языка обучения на иностранный в пределах изученного материала.

Примерные задания:

1. Если ребенок **стоит на своем**, не нужно пытаться «**выбить из него всю дурь**», можно **погладить** его по плечу и ничего ему **не навязывать**, иначе можно потом пожалеть о словах**, сказанных сгоряча.**
2. «Судя по **физическому и умственному развитию**, наш сын **пошел в тебя**!» -закричала жена. «Надо было **шлепать** его и **всю душу из него вытрясти**, когда он стал плохо себя вести!» -сказал муж. «И это привело бы к **потрепанным нервам** у меня, а он начал бы **разрабатывать схемы мести**. Ты должен был его **отчитать**, вот и все!»
3. -У тебя 10 детей? Быть такого не может! -Знаю, **вот это прикол**, да? – сказал он, глядя на то, как дети **радостно резвятся и разносят место нашей встречи.**
4. Ребенку сразу **понравилась** няня и в доме установилась **тихая и спокойная атмосфера.**
5. Вполне естественно для родителей надеяться **избежать ошибок** при воспитании детей, читая **книги по воспитанию детей** и прислушиваясь к **непрошенным советам**, но главное – **провести черту между дозволенностью и полным пренебрежением**.
6. Ты думаешь, он **честен** с тобой? По-моему, он **обыкновенный мошенник**, не стоит в него **влюбляться**.
7. **Само собой разумеется**, что **он улыбался во весь рот**, пока ты **уезжала**. Ты **заняла** слишком много его времени.
8. Он говорил **ровным голосом** и старался **быть последовательным**, хотя и **чувствовал себя отвергнутым**, он не хотел **быть помехой**.
9. Я думаю, учитель не должен специально выделять учеников, **делать обобщающие выводы** об их личности или **игнорировать** детей. Это не **воодушевит** детей.
10. Если ты хочешь **поколебать ее уверенность в себе**, не **передавай ей привет**.

Критерии оценивания:

Владение лексическим материалом – 25 баллов

Языковое оформление: грамматика и произношение – 25 баллов

2. Беседа на заданную тему

Выскажите свое мнение по заданной теме:

1. Choosing a career for a school leaver is easy
2. Managing a classroom is easy for a young teacher
3. Children’s happy childhood depends on their teachers
4. School system in the UK
5. Teacher training in the UK
6. Distant learning is the best way of education
7. Advantages and disadvantages of the healthcare system in the UK
8. The ways to keep fit
9. London’s museums and parks
10. Olympic kinds of sport and their rules (2 examples)
11. The British Isles
12. There is nothing like travel by air

Критерии оценивания:

Содержание – 10 баллов
Логика – 10 баллов
Языковое оформление: лексика, грамматика и орфография – 10 баллов
Раскрытие темы – 10 баллов
Развитие идеи – 10 баллов

Примерные тестовые задания:

На соответствие:

Сопоставьте слово и синоним:

1. To stare
2. Watch out!
3. A gaze
4. To disagree

a) To gaze
b) Look out
c) A stare
d) To differ

На выбор одного ответа из нескольких предложенных:

Выберите правильный ответ:

Жизненно необходимый
a) Lively
b) Vital
c) Important
d) Great

В полном объеме оценочные материалы хранятся на кафедре, реализующей данную дисциплину. Оценочные материалы с автоматизированной проверкой результатов обучения размещаются в электронной информационно-образовательной среде университета на сайтах дистанционного обучения https://sdo.bspu.ru (сайт для студентов заочной формы обучения) и https://osdo.bspu.ru (сайт для студентов очной и очно-заочной форм обучения)

Планируемые уровни сформированности компетенций обучающихся и критерии оценивания

Планируемые уровни сформированности компетенций обучающихся и критерии оценивания

Уровни	Содержательное описание уровня	Основные признаки выделения уровня (этапы формирования компетенции, критерии оценки сформированности)	Пятибалльная шкала (академическая) оценка	БРС, % освоения (рейтинговая оценка)
Повышенный	Творческая деятельность	*Включает нижестоящий уровень.* Умение самостоятельно принимать решение, решать проблему/задачу теоретического или прикладного характера на	Отлично	90-100

		основе изученных методов, приемов, технологий.		
Базовый	Применение знаний и умений в более широких контекстах учебной и профессиональной деятельности, нежели по образцу, с большей степенью самостоятельности и инициативы	*Включает нижестоящий уровень.* Способность собирать, систематизировать, анализировать и грамотно использовать информацию из самостоятельно найденных теоретических источников и иллюстрировать ими теоретические положения или обосновывать практику применения.	Хорошо	70-89,9
Удовлетворительный (достаточный)	Репродуктивная деятельность	Изложение в пределах задач курса теоретически и практически контролируемого материала	Удовлетворительно	50-69,9
Недостаточный	Отсутствие признаков удовлетворительного уровня		неудовлетворительно	Менее 50

Результаты текущего контроля и промежуточной аттестации в соответствии с применяемой университетом балльно-рейтинговой системой оценки качества образования вносятся в электронные ведомости и таким образом отображаются в электронном портфолио студента в электронной информационно-образовательной среде университета. Результаты промежуточной аттестации (кроме неудовлетворительных) вносятся и в зачетные книжки студентов.

Рабочие программы дисциплин, будучи составной частью комплекта документов основной профессиональной образовательной программы, утверждается на заседании Ученого совета университета. Указывать сведения об утверждении каждой рабочей программы дисциплин в тексте рабочей программы дисциплины не требуется.

Разработчик:
Ассистент кафедры английского языка В.П. Кобелева

Эксперты:

МИНПРОСВЕЩЕНИЯ РОССИИ
ФГБОУ ВО «Башкирский государственный педагогический университет
им. М. Акмуллы»

РАБОЧАЯ ПРОГРАММА ДИСЦИПЛИНЫ

Б1.О.03.04 СТРАНОВЕДЕНИЕ (АНГЛИЙСКИЙ ЯЗЫК)

для направления подготовки

44.03.05 Педагогическое образование

направленность (профиль) «Английский язык и немецкий язык»

квалификация выпускника: бакалавр

1. Целью дисциплины является

- развитие универсальной компетенции:

- способен осуществлять деловую коммуникацию в устной и письменной формах на государственном языке Российской Федерации и иностранном(ых) языке(ах) (УК-4);

индикаторы достижения:

владеет системой норм русского литературного языка, родного языка и нормами иностранного(ых) языка(ов), использует различные формы, виды устной и письменной коммуникации (УК-4.1.);

использует языковые средства для достижения профессиональных целей на русском, родном и иностранном(ых) языке(ах) в рамках межличностного и межкультурного общения (УК-4.2.);

осуществляет коммуникацию в цифровой среде для достижения профессиональных целей и эффективного взаимодействия (УК-4.3.);

- формирование общепрофессиональной компетенции:

- способен понимать принципы работы современных информационных технологий и использовать их для решения задач профессиональной деятельности (ОПК-9);

○ индикаторы достижения:

выбирает современные информационные технологии и программные средства, в том числе отечественного производства, для решения задач профессиональной деятельности (ОПК-9.1.);

демонстрирует способность использовать цифровые ресурсы для решения задач профессиональной деятельности (ОПК-9.2.);

- формирование профессиональной компетенции:

- способен использовать понятийный аппарат теоретической и прикладной лингвистики и лингводидактики (ПК-11);

○ индикаторы достижения:

владеет понятийным аппаратом теоретической и прикладной лингвистики в профессиональной коммуникации (ПК-11.1.);

применяет понятийный аппарат теоретической и прикладной лингвистики и лингводидактики для решения профессиональных задач (ПК-11.2.).

2. Трудоемкость учебной дисциплины зафиксирована учебным планом соответствующей основной профессиональной образовательной программы, выражается в зачетных единицах. Одна зачетная единица равна 36 академическим часам продолжительностью 45 минут (27 астрономическим часам по 60 минут) и включает часы контактной работы и часы самостоятельной работы студента, в том числе часы, отводимые на процедуры контроля и подготовку к ним.

3. Место дисциплины в структуре основной профессиональной образовательной программы:

Дисциплина «Страноведение (английский язык)» относится к предметному модулю по английскому языку обязательной части учебного плана.

4. Планируемые результаты обучения по дисциплине, обеспечивающие достижение планируемых результатов освоения образовательной программы:

В результате изучения дисциплины студент должен:

Знать:

- грамматическую систему языка и правила ее функционирования в иностранном языке;
- понятийный аппарат, теоретические аспекты изучаемой дисциплины;
- принципы работы современных информационных технологий.

Уметь:

- умеет корректно применять языковые средства для достижения профессиональных целей на иностранном языке в рамках межличностного и межкультурного общения;
- проводить анализ теоретического и фактического языкового материала с использованием понятийного аппарата дисциплины;
- использовать современные информационно-коммуникационные технологии для сбора, обработки и анализа информации при решении поставленной задачи.

Владеть:

- владеет системой норм русского и иностранного языков;
- понятийным аппаратом изучаемой дисциплины для решения профессиональных задач;
- методикой применения современных информационных технологий и программных средств для решения задач профессиональной деятельности.

5. Виды учебной работы по дисциплине зафиксированы учебным планом основной профессиональной образовательной программы по указанному направлению и профилю, выражаются в академических часах.

Часы контактной работы и самостоятельной работы студента и часы, отводимые на процедуры контроля, могут различаться в учебных планах ОПОП по формам обучения.

Объем контактной работы включает часы контактной аудиторной работы (лекции/практические занятия/ лабораторные работы), контактной внеаудиторной работы (контроль самостоятельной работы), часы контактной работы в период аттестации. Контактная работа, в том числе может проводиться посредством электронной информационно-образовательной среды университета с использованием ресурсов сети Интернет и дистанционных технологий, на сайтах дистанционного обучения https://sdo.bspu.ru (сайт для студентов заочной формы обучения) и https://osdo.bspu.ru (сайт для студентов очной и очно-заочной форм обучения).

6. Содержание дисциплины

Содержание разделов дисциплины

№	Наименование раздела дисциплины	Содержание раздела
1	История и культура Великобритании	Основные исторические этапы становления и развития британской государственности: кельтский период, римское завоевание, англо-саксонский период, датское завоевание, нормандское завоевание. Великая хартия вольностей, зарождение парламента. Формирование национального государства в XIV в. Столетняя война. Война Алой и Белой роз. Абсолютизм. Становление англиканской церкви. Елизаветинская эпоха. Английская буржуазная революция и «славная» революция 1688 г. Развитие капитализма в XVIII – XIX вв. Британская империя и ее распад. Британия в XX веке. Исторические языковые реалии. Британская живопись и история ее развития. Становление и развитие британской архитектуры. Традиции театрального искусства в Великобритании. Искусство кино. Британская музыкальное искусство. Языковые реалии культуры.
2	География и население Великобритании	Территория, границы, рельеф, горные массивы, водные ресурсы Британии. Климат, особенности растительности и животного мира. Этнический состав населения, проблема национальных меньшинств.

		Городское и сельское население. Крупнейшие города Великобритании. Национальные языки. Роль английского языка как языка межкультурного общения. Языковые реалии, связанные с географическими понятиями. Политическая система Великобритании. Система законодательства. Британская монархия. Парламент, его состав и функции. Премьер министр, его функции. Кабинет министров. Двухпартийная система. Избирательная система. Британская экономика. Основные отрасли, их характеристика. Британия в Европейском союзе. Экономические связи со странами Европы, США, странами Содружества. Языковые реалии, связанные с общественно-политическим и экономическим устройством. Национальный стандарт в образовании. Структура образовательной системы. Государственный и частный сектор в образовании. Типы школ. Особенности построения программы и обучения. Система профессионального образования. Колледжи и университеты, особенности программы и формы обучения. Языковые реалии, связанные с особенностями британской системы образования. Повседневная жизнь и быт современной Великобритании. Роль традиций. Роль семьи в британском обществе. Роль религии. Государственные и семейные праздники. Досуг: пабы, клубы, садоводство, отдых на свежем воздухе, спорт и др. Средства массовой информации Великобритании, их роль в политической и культурной жизни страны. Языковые реалии, связанные с бытовой культурой Великобритании.
3	История и культура США	Колониальная Америка. Борьба колоний за Независимость. Декларация Независимости. Внутреннее устройство государства. Территориальная экспансия. Проблема рабства и гражданская война. Реконструкция Юга. Развитие капитализма во второй половине XIX в. США в первой мировой войне. Экономический бум 1920-х гг. и Великая депрессия. США во второй мировой войне. США в ООН и НАТО. Внешняя и внутренняя политика США во второй половине XX века. Исторические языковые реалии. Элитарная и массовая культура. Американская живопись. Художественные музеи и галереи. Архитектура США, европейские традиции и национальная самобытность. Театральное искусство США. Киноиндустрия США. Музыка США. Языковые реалии культуры.
4	География и население США	Границы, территория США. Рельеф, горы и низины, прерии, реки и озера. Климатическое многообразие. Растительность, животный мир. Национальные парки и заповедники. Языковые реалии, связанные с географическими особенностями. Географические регионы США и их характеристика: Новая Англия,

		Среднеатлантические штаты, Юг, Средний Запад, Запад, Аляска, Гавайи. Население США, численность, этнический состав. Волны иммиграции. Преимущества и проблемы мультикультурного общества. Городское и сельское население. Мегаполисы. Языки и диалекты США. Политическая система США. Американская демократия. Конституция США, структура и содержание. Государственная система. Конгресс, его структура, функции и полномочия. Президент, правительство, их функции. Судебная власть. Основные политические партии. Избирательная система. Языковые реалии, относящиеся к политической сфере. Общая характеристика экономики США. Экономические приоритеты. Роль США в мировой экономике. Сфера образования. Содержание обучения. Функции федеральных и местных органов контроля. Основные ступени образования. Государственный и частный сектор. Языковые реалии, связанные с особенностями системы образования. Языковые реалии, относящиеся к сфере образования. Бытовая культура США. Семья и дом. Взаимоотношения поколений. Национальные и семейные праздники, традиции. Стиль жизни, одежды, питания. Роль спорта в американской жизни. Досуг и развлечения. Средства массовой информации в США, их роль в общественной жизни. Языковые реалии, относящиеся к сфере бытовой культуры.

Рекомендуемая тематика учебных занятий в форме контактной работы:

Рекомендуемая тематика учебных занятий лекционного типа (предусматривающих преимущественную передачу учебной информации преподавателями):

Тема 1. Британия в древности и в Средние века
Тема 2. Британия в XVII – XIX веках
Тема 3. Британия в XX – XXI веках.
Тема 4. Становление государства США. США в XIX в.
Тема 5. США в XX - XXI веках.

Рекомендуемый перечень тем лабораторных работ:

Наименование раздела дисциплины	Наименование лабораторных работ
История и культура Великобритании	1. Искусство и культура Британии.
География и население Великобритании	1. Географическое положение Великобритании. Регионы Британии 2. Политическая система Великобритании 3. Система образования в Великобритании
История и культура США	1. Культура и общество США

География и население США	1. Географическое положение США. Регионы США. 2. Политическое и экономическое развитие США 3. Система образования США.

Требования к самостоятельной работе студентов по освоению дисциплины

1) Чтение и реферирование рекомендованной литературы – изучить рекомендованную основную и дополнительную литературу по курсу, составить конспект, выписать специальную научную терминологию.

2) Подготовка к лабораторным занятиям – используя материал лекций и самостоятельно изученной литературы, подготовить выступления на лабораторных занятиях; подготовить доклад и презентацию по выбранной теме; выучить необходимую специальную научную терминологию, подобрать дополнительный учебные материалы с учетом возможности их использования в педагогической деятельности по английскому языку.

3) Подготовка к контрольным работам – систематизировать и повторить изученный в семестре материал.

Примерная тематика докладов и презентаций:

1. Культура англо-саксонского периода.
2. Альфред Великий – король и просветитель.
3. Создание централизованного государства при Вильгельме Завоевателе и его преемниках.
4. Столетняя война.
5. Война Алой и Белой роз.
6. Тюдоровская Англия.
7. Реформация в Европе и ее особенности в Англии.
8. История становления английского театра.
9. Английская буржуазная революция.
10. Философия и культура английского Просвещения.
11. Национальные меньшинства Великобритании.
12. Языки и диалекты Великобритании.
13. Британский парламент: история, традиции, структура, функции.
14. Роль политических партий в жизни Великобритании.
15. Британская монархия: история и традиции.
16. Британские средства массовой информации и их роль в общественной жизни.
17. Роль религии и церкви в жизни Великобритании.
18. Британский национальный характер. Основные ценностные установки.
19. Частные школы Великобритании. Паблик-скулз: традиции и современность.
20. Ведущие университеты Великобритании.
21. Лондон – столица Великобритании.
22. Театр и кино в Великобритании.
23. Знаменитые музеи и галереи Великобритании.
24. Музыкальное искусство Великобритании.
25. Роль спорта в жизни Великобритании.

The United States of America

26. Пилигримы и основание Плимутской колонии.
27. Аболиционизм в США.
28. «Великая депрессия» и ее преодоление.
29. «Американская мечта» как философское и бытовое понятие.
30. Иммиграция и население США.
31. Американское изобразительное искусство.
32. Архитектурные традиции США.
33. Театральное искусство США.

34. Музыкальное искусство США.
35. Роль средств массовой информации в жизни США.
36. Роль религии и церкви в жизни США.
37. Развитие науки и технологий в США.
38. Роль США в глобальной экономической системе.
39. Особенности повседневной бытовой культуры США.
40. Роль спорта в жизни США.
41. Вашингтон – столица США.
42. Нью-Йорк – крупнейший город США.

Руководствуясь положениями статьи 47 и статьи 48 Федерального закона от 29 декабря 2012 г. N 273-ФЗ "Об образовании в Российской Федерации" научно-педагогические работники и иные лица, привлекаемые университетом к реализации данной образовательной программы, пользуются предоставленными академическими правами и свободами в части свободы преподавания, свободы от вмешательства в профессиональную деятельность; свободы выбора и использования педагогически обоснованных форм, средств, методов обучения и воспитания; права на творческую инициативу, разработку и применение авторских программ и методов обучения и воспитания в пределах реализуемой образовательной программы и отдельной дисциплины.

Исходя из рамок, установленных учебным планом по трудоемкости и видам учебной работы по дисциплине, преподаватель самостоятельно выбирает тематику занятий по формам и количеству часов проведения контактной работы: лекции и иные учебные занятия, предусматривающие преимущественную передачу учебной информации преподавателем и (или) занятия семинарского типа (семинары, практические занятия, практикумы, лабораторные работы, коллоквиумы и иные аналогичные занятия), и (или) групповые консультации, и (или) индивидуальную работу обучающихся с преподавателем, в том числе индивидуальные консультации (по курсовым работам/проектам – при наличии курсовой работы/проекта по данной дисциплине в учебном плане).

Рекомендуемая тематика занятий максимально полно реализуется в контактной работе со студентами очной формы обучения. В случае реализации образовательной программы в заочной / очно-заочной форме трудоемкость дисциплины сохраняется, однако объем учебного материала в значительной части осваивается студентами в форме самостоятельной работы. При этом требования к ожидаемым образовательным результатам студентов по данной дисциплине не зависят от формы реализации образовательной программы.

7. Учебно-методическое и информационное обеспечение дисциплины:

литература:

1. Вильданова, Г.А. Краткая история Великобритании = A Brief history of Great Britain: учебно-методическое пособие / Г.А. Вильданова, О.В. Павлова. – М.: Берлин: Директ-Медиа, 2015. – 86 с. – [Электронный ресурс]. – URL: http://biblioclub.ru/index.php?page=book&id=362967 (дата обращения: 30.08.2019). – Текст: электронный.
2. Голицынский, Ю.Б. Великобритания: пособие по страноведению : [12+] / Ю.Б. Голицынский. – 2-е изд., испр. – Санкт-Петербург : КАРО, 2019. – 480 с. : ил. – (Английский язык для школьников). – Режим доступа: по подписке. – URL: http://biblioclub.ru/index.php?page=book&id=574019 (дата обращения: 30.08.2019). – Текст: электронный.
3. Голицынский, Ю.Б. Соединенные Штаты Америки : учебное пособие : [12+] / Ю.Б. Голицынский. – Санкт-Петербург : КАРО, 2008. – 448 с. : ил. – (Страноведение). – Режим доступа: по подписке. – URL: http://biblioclub.ru/index.php?page=book&id=461878 (дата обращения: 30.08.2019). – Текст: электронный.
4. Никулина, А.К. Страноведение и лингвострановедение Великобритании и США: учебно-методическое пособие / А.К. Никулина. – Уфа: БГПУ имени М. Акмуллы, 2018. – 126 с. –

Текст: электронный // Электронно-библиотечная система «Лань» : [сайт]. – URL: https://e.lanbook.com/book/113133 (дата обращения: 30.08.2019). – Текст: электронный.

программное обеспечение:

Операционные системы: Astra Linux (Россия), Ubuntu (свободно распространяемое ПО) / MS Windows / пр.

Веб-браузер: Mozilla Firefox (свободно распространяемое ПО) / пр.

Офисный пакет: "Мой офис" (Россия), LibreOffice (свободно распространяемое ПО) / MS Office /пр.: текстовый редактор, табличный процессор (создание таблиц), программа подготовки презентаций, графический редактор.

базы данных, информационно-справочные материалы и поисковые системы:

1. https://www.oxfordlearnersdictionaries.com – Оксфордский словарь английского языка
2. https://dictionary.cambridge.org – Кембриджский словарь английского языка
3. https://www.merriam-webster.com – толковый словарь американского варианта английского языка ‘Webster’

8. Материально-техническое обеспечение дисциплины:

Для проведения занятий лекционного типа используются специальные помещения (учебные аудитории), оборудованные техническими средствами обучения – мультимедийной проекционной техникой.

Для проведения занятий лекционного типа используются наборы демонстрационного оборудования и учебно-наглядных пособий, обеспечивающие тематические иллюстрации: географическая карта Великобритании, географическая карта США.

Для проведения лабораторных работ необходимо специализированное лабораторное оборудование: телевизор с USB выходом.

Для организации самостоятельной работы обучающимся предоставляются помещения, оснащенные компьютерной техникой с возможностью подключения к сети «Интернет» и обеспечением доступа в электронную информационно-образовательную среду университета.

Для обучения инвалидов и лиц с ограниченными возможностями здоровья университетом могут быть представлены специализированные средства обучения, в том числе технические средства коллективного и индивидуального пользования:

– **Оборудование для лиц с нарушением зрения:** Портативный ручной видео увеличитель Ruby; Принтер для печати рельефно-точечным шрифтом Брайля; Тактильный дисплей Брайля Focus 40 Blue; Электронная пишущая машинка Twen T180+ с дополнительной установкой шрифта Брайля;

– **Оборудование для лиц с нарушением слуха и речи:** Речевой компьютерный тренажер Дэльфа-142.1; Аппарат слуховой электронный воздушного звукопроведения заушного типа У-01 «Исток»; Аудиометр автоматизированный АА – 02; Портативная информационная индукционная система для слабослышащих «Исток» А2; Индуктор заушный;

– **Оборудование для лиц с нарушением ОДА:** Приспособление для письма Writing-Bird; Специализированная мышь для лиц с нарушениями опорно-двигательного аппарата - джойстик компьютерный инклюзивный Optima Joystick; Специализированная клавиатура с большими кнопками для лиц с заболеваниями опорно-двигательного аппарата и слабовидящими людьми.

9. Методические рекомендации по изучению дисциплины

Одной из основных задач курса является не только приобретение специальных научных знаний о стране изучаемого языка, но и развитие языковых навыков студентов на страноведческом материале: умение выражать свое мнение, вести дискуссию, работать с оригинальной научной и научно-популярной литературой с целью получения необходимой

информации для составления рефератов, аннотаций, обзорных тематических сообщений и их применения в педагогической деятельности по английскому языку.

Лекции и лабораторные занятия проводятся на английском языке. Предполагается обязательное посещение занятий и обязательное участие студентов в следующих видах работы:

- анализ различных видов текстов хроникального, художественного, научного и публицистического стилей с целью обогащения словарного запаса студентов лингвострановедческой терминологией, связанной с тематическим содержанием курса; особое внимание уделяется при этом лингвострановедческим реалиям, которые студенты должны уметь объяснять и в дальнейшем использовать в речи; при межкультурном подходе к преподаванию иностранного языка акцент делается на контрастивно-сопоставительном изучении лингвострановедческих реалий, призванном создать у обучающихся четкие межсистемные (языковые и социокультурные) параллели;
- ведение беседы на определенную лингвострановедческую тему, что способствует переводу в разряд активных лексики и грамматики, изученных на уровне рецептивного восприятия; усвоению многообразных функциональных стилей языка, связанных с особенностями социокультурной среды носителей языка;

Таким образом, студенты приобретают навыки критического анализа, аннотирования и реферирования, а также опыт подбора дидактического материала, необходимого будущему учителю в педагогической деятельности.

В случае организации учебной работы с использованием дистанционных образовательных технологий занятия проводятся в электронной информационно-образовательной среде университета на сайтах дистанционного обучения https://sdo.bspu.ru (сайт для студентов заочной формы обучения) и https://osdo.bspu.ru (сайт для студентов очной и очно-заочной форм обучения). Инструкции для работы в системе дистанционного обучения для преподавателей и студентов размещены на сайтах дистанционного обучения.

10. Требования к промежуточной аттестации и оценочные материалы для ее проведения

Промежуточная аттестация выполняется в форме зачета с оценкой.

Оценочные материалы текущего контроля и промежуточной аттестации представлены в виде тестов, практических заданий, вопросов для проведения устного опроса.

Примерные вопросы и задания для проведения промежуточной аттестации по дисциплине и критерии оценивания:

Пример теста по дисциплине

1. The European continent and the British Isles are divided by the …
   a) Irish Sea b) English Channel c) Gibraltar
2. The capital of Wales is …
   a) Edinburgh b) Cardiff c) Birmingham
3. The official residence of the British monarch is …
   a) Westminster Palace b) Buckingham Palace c) Kensington Palace
4. The second largest city in England after London is …
   a) Manchester b) Leeds c) Birmingham
5. Another name of Northern Ireland is …
   a) Eire b) Ulster c) Cymru

Критерии оценивания

«Отлично» - 90-100%
«Хорошо» - 70-89%
«Удовлетворительно» - 50-69%

«Неудовлетворительно» - 49% и менее

Примеры практических заданий

Compare the following aspects of the British and Russian school education:

a) the age of starting school;
b) the age at which it is legally possible to quit school;
c) the number of years spent at school;
d) the traditional date of the school year beginning;
e) the length of a typical school year, the division of a school year into terms and holiday periods;
f) the main academic subjects and the possibilities of electing them;
g) typical school marks;
h) exams and the documents got on completing the school programme.

Критерии оценивания

«Отлично» - 90-100%
«Хорошо» - 70-89%
«Удовлетворительно» - 50-69%
«Неудовлетворительно» - 49% и менее

Примерные вопросы для устного опроса

1. Discuss the geographic features of the British Isles (the geographic position, peculiarities of climate, the landscape, flora and fauna).
2. Discuss the population and the problem of national minorities in the United Kingdom. Languages spoken in the U.K.
3. Discuss the political and governmental structure in the U.K. The role of the monarch. The major political parties.
4. Discuss the role of mass media in the British society.
5. Discuss the British character. The role of values and beliefs, hobbies pastimes and preferences in the formation of the British mentality.
6. Discuss the basic features of the British economy and its distribution across the state.
7. Discuss primary and secondary education in the U.K. Independent schools and their political and social role.
8. Discuss further and higher education in the U.K. Oxbridge and its educational, political and social role.
9. Discuss London and its political, economic and cultural role as the capital of the U.K.
10. Discuss theatre and cinema life in the U.K.
11. Discuss the U.S. geographical and cultural regions and their characteristics.
12. Discuss the main events in American history.
13. Discuss ethnic diversity in the U.S.A. and waves of immigration.
14. Discuss the political and administrative system of the U.S.A.
15. Discuss the role of the USA in the modern world. The U.S. foreign policy.
16. Discuss the U.S. economy.
17. Discuss the American system of primary and secondary education. Elementary and high schools.
18. Discuss the system of higher education in the U.S.A.
19. Discuss the role of religion in the American society.
20. Discuss the U.S. artistic and architectural traditions.

В полном объеме оценочные материалы хранятся на кафедре, реализующей данную дисциплину. Оценочные материалы с автоматизированной проверкой результатов обучения размещаются в электронной информационно-образовательной среде университета на сайтах дистанционного обучения https://sdo.bspu.ru (сайт для студентов заочной формы обучения) и https://osdo.bspu.ru (сайт для студентов очной и очно-заочной форм обучения).

Планируемые уровни сформированности компетенций обучающихся и критерии оценивания

Уровни	Содержательное описание уровня	Основные признаки выделения уровня (этапы формирования компетенции, критерии оценки сформированности)	Пятибалльная шкала (академическая) оценка	БРС, % освоения (рейтинговая оценка)
Повышенный	Творческая деятельность	*Включает нижестоящий уровень.* Умение самостоятельно принимать решение, решать проблему/задачу теоретического или прикладного характера на основе изученных методов, приемов, технологий.	Отлично	90-100
Базовый	Применение знаний и умений в более широких контекстах учебной и профессиональной деятельности, нежели по образцу, с большей степенью самостоятельности и инициативы	*Включает нижестоящий уровень.* Способность собирать, систематизировать, анализировать и грамотно использовать информацию из самостоятельно найденных теоретических источников и иллюстрировать ими теоретические положения или обосновывать практику применения.	Хорошо	70-89,9
Удовлетворительный (достаточный)	Репродуктивная деятельность	Изложение в пределах задач курса теоретически и практически контролируемого материала	Удовлетворительно	50-69,9
Недостаточный	Отсутствие признаков удовлетворительного уровня		неудовлетворительно	Менее 50

Результаты текущего контроля и промежуточной аттестации в соответствии с применяемой университетом балльно-рейтинговой системой оценки качества образования вносятся в электронные ведомости и таким образом отображаются в электронном портфолио студента в электронной информационно-образовательной среде университета. Результаты промежуточной аттестации (кроме неудовлетворительных) вносятся и в зачетные книжки студентов.

Рабочие программы дисциплин, будучи составной частью комплекта документов основной профессиональной образовательной программы, утверждается на заседании Ученого совета университета. Указывать сведения об утверждении каждой рабочей программы дисциплин в тексте рабочей программы дисциплины не требуется.

Разработчик:
К ф.н., доцент кафедры английского языка А.К. Никулина

Эксперты:
к.ф.н., доцент кафедры межкультурной коммуникации и перевода Ю.Р. Юсупова
к.ф.н., доцент, зав. кафедрой английского языка Р.М. Иксанова

МИНОБРНАУКИ РОССИИ
ФГБОУ ВО «Башкирский государственный педагогический университет им. М. Акмуллы»

РАБОЧАЯ ПРОГРАММА ДИСЦИПЛИНЫ

Б1.О.03.05 ЛИТЕРАТУРА АНГЛОЯЗЫЧНЫХ СТРАН

для направления подготовки

44.03.05 Педагогическое образование

направленность (профиль) «Английский язык и немецкий язык»

квалификация выпускника: бакалавр

Уфа 2022

1. Целью дисциплины является

- развитие универсальной компетенции:

- способен осуществлять деловую коммуникацию в устной и письменной формах на государственном языке Российской Федерации и иностранном(ых) языке(ах) (УК-4);
  - индикаторы достижения:

  владеет системой норм русского литературного языка, родного языка и нормами иностранного(ых) языка(ов), использует различные формы, виды устной и письменной коммуникации (УК-4.1.);

  использует языковые средства для достижения профессиональных целей на русском, родном и иностранном(ых) языке(ах) в рамках межличностного и межкультурного общения (УК-4.2.);

  осуществляет коммуникацию в цифровой среде для достижения профессиональных целей и эффективного взаимодействия (УК-4.3.);

- формирование общепрофессиональной компетенции:

- способен осуществлять духовно-нравственное воспитание обучающихся на основе базовых национальных ценностей (ОПК-4);
  - индикаторы достижения:

  демонстрирует знание духовно-нравственных ценностей личности, базовых национальных ценностей, модели нравственного поведения в профессиональной деятельности (ОПК-4.1.);

  демонстрирует способность к формированию у обучающихся гражданской позиции, толерантности и навыков поведения в поликультурной среде, способности к труду и жизни в современном мире, общей культуры на основе базовых национальных ценностей (ОПК-4.2.);

- формирование профессиональной компетенции:

- способен использовать понятийный аппарат теоретической и прикладной лингвистики и лингводидактики (ПК-11);
  - индикаторы достижения:

  владеет понятийным аппаратом теоретической и прикладной лингвистики в профессиональной коммуникации (ПК-11.1.);

  применяет понятийный аппарат теоретической и прикладной лингвистики и лингводидактики для решения профессиональных задач (ПК-11.2.).

2. Трудоемкость учебной дисциплины зафиксирована учебным планом соответствующей основной профессиональной образовательной программы, выражается в зачетных единицах. Одна зачетная единица равна 36 академическим часам продолжительностью 45 минут (27

астрономическим часам по 60 минут) и включает часы контактной работы и часы самостоятельной работы студента, в том числе часы, отводимые на процедуры контроля и подготовку к ним.

3. Место дисциплины в структуре основной образовательной программы:

Дисциплина «Литература англоязычных стран» относится к обязательной части дисциплин и входит предметный модуль по английскому языку.

4. Планируемые результаты обучения по дисциплине, обеспечивающие достижение планируемых результатов освоения образовательной программы:

В результате изучения дисциплины студент должен:

Знать:

- грамматическую систему языка и правила ее функционирования в иностранном языке;
- понятийный аппарат, теоретические аспекты изучаемой дисциплины;
- духовно-нравственные ценности личности, базовые национальные ценности, модели нравственного поведения в профессиональной деятельности.

Уметь:

- умеет корректно применять языковые средства для достижения профессиональных целей на иностранном языке в рамках межличностного и межкультурного общения;
- проводить анализ теоретического и фактического языкового материала с использованием понятийного аппарата дисциплины;
- формировать у обучающихся гражданскую позицию, толерантность и навыки поведения в поликультурной среде, способность к труду и жизни в современном мире.

Владеть:

- владеет системой норм русского и иностранного языков;
- понятийным аппаратом изучаемой дисциплины для решения профессиональных задач;
- способностью к формированию у обучающихся гражданской позиции, толерантности и навыков поведения в поликультурной среде, способностями к труду и жизни в современном мире, общей культурой на основе базовых национальных ценностей.

5. Виды учебной работы по дисциплине зафиксированы учебным планом основной профессиональной образовательной программы по указанному направлению и профилю, выражаются в академических часах.

Часы контактной работы и самостоятельной работы студента и часы, отводимые на процедуры контроля, могут различаться в учебных планах

ОПОП по формам обучения.

Объем контактной работы включает часы контактной аудиторной работы (лекции/практические занятия/ лабораторные работы), контактной внеаудиторной работы (контроль самостоятельной работы), часы контактной работы в период аттестации. Контактная работа, в том числе может проводиться посредством электронной информационно-образовательной среды Университета с использованием ресурсов сети Интернет и дистанционных технологий, на сайтах дистанционного обучения https://sdo.bspu.ru (сайт для студентов заочной формы обучения) и https://osdo.bspu.ru (сайт для студентов очной и очно-заочной форм обучения).

6. Содержание дисциплины

Содержание разделов дисциплины

№	Наименование раздела дисциплины	Содержание раздела
1	Английская литература Средних веков и эпохи Возрождения	Своеобразие английского эпоса. Песнь о Беовульфе. Своеобразие реализма Чосера в «Кентерберийских рассказах». Драматургия К. Марло. «Трагедия доктора Фауста». Томас Мор. Гуманизм «Утопии». Своеобразие реализма эпохи Возрождения. Концепция человека. Шекспировский вопрос. Творческий путь Шекспира. Проблема трагического у Шекспира. Комедии Шекспира. Сонеты Шекспира.
2	Английская литература XVII–XVIII веков	Общая характеристика английского литературного процесса XVII века. Мильтон как поэт английской революции. Анализ поэмы «Потерянный рай». Своеобразие поэзии Джона Донна. Историческое значение западно-европейского Просвещения. Концепция человека. «Робинзон Крузо» Дефо – реалистический просветительский роман. Сатирический роман Свифта «Путешествия Гулливера». Нравоописательные романы Ричардсона. Роль Генри Филдинга в развитии английского просветительского романа. Роберт Бернс – народный поэт Шотландии. Характеристика английского сентиментализма. Л. Стерн как основоположник сентиментализма.
3	Английская литература XIX в.	Романтизм. Проблема метода. Концепция человека. «Озерная» школа поэтов – Вордсворт, Кольридж, Саути. Творческая биография Байрона. Эволюция образа романтического героя. Творческий путь Шелли. Тема тираноборчества. Историзм В.

		Скотта. Исторический роман Купера. Цикл романов о «кожанном чулке». Новеллистика В. Ирвинга. Эстетические взгляды Э. По. Поздний американский романтизм. (Мелвилл, Готорн, Торо, Эмерсон). Реализм как направление и метод. Пути развития английского реализма 50х – 70х годов XIX века. (Диккенс, Теккерей, Дж. Мередит, сестры Бронте). Эволюция реализма в позднем творчестве Диккенса. «Большие надежды». Сатирический роман Теккерея «Ярмарка тщеславия». Творческая биография Ш. Бронте, Э. Бронте. Английская проза 70х годов – Элиот, Мередит. «Северные» рассказы Дж. Лондона, проблема героя. Романы М. Твена.
4	Литература Англии и США XX в.	Характеристика направлений в английской литературе на рубеже XIX – XX веков. Своеобразие сатиры Б. Шоу. Проблема трагического у Гарди. Эстетические взгляды О. Уайльда. Критика собственничества в «Саге о Форсайтах» Голсуорси. Проблемы творчества Киплинга.. Характер изображения социальных противоречий США в «Американской трагедии» Т. Драйзера. Особенности английского модернизма XX века. (Дж. Джойс, В. Вульф). Своеобразие прозы Д.Г. Лоуренса. Английский неоромантизм. (Киплинг, Стивенсон, Конрад). Английский реализм 30х – 40х годов XX века. (У.С. Моэм, А. Кронин, Дж.Б. Пристли, О. Хаксли). Английская сатира. (И. Во, О. Хаксли). Основные тенденции английской литературы 50х – 70х годов XX века (Ч. Сноу, Г. Грин, И. Во, антиколониальный роман, «рассерженная молодежь»). Тема «потерянного поколения» в антивоенном романе Хемингуэя. Художественное своеобразие романов Фолкнера. Творческий путь Ф.С. Фицджералда. Психологизм Дж. Стейнбека. Основные тенденции в американской литературе 50х – 80х годов XX века (К. Воннегут, Дж. Апдайк). Художественный мир Дж. Сэлинджера. Южный роман. (У. Стайрон, Р.П. Уоррен, Т. Капоте, К. Маккаллерс).

Рекомендуемая тематика учебных занятий в форме контактной работы:

Рекомендуемая тематика учебных занятий лекционного типа (предусматривающих преимущественную передачу учебной информации

преподавателями):

Тема 1. Литература Средних веков и эпохи Возрождения.
Тема 2. Литература XVII – XVIII вв.
Тема 3. Литература XIX века.
Тема 4. Литература на рубеже XIX-XX веков.
Тема 5. Литература XX-XXI веков

Рекомендуемая тематика учебных занятий семинарского типа (практические занятия):

Занятие № 1

Философская трагедия У.Шекспира «Гамлет»

1. Общая характеристика особенностей эпохи Возрождения в Европе и в Англии.
2. Понятие о трагедии и трагическом у Шекспира.
3. Философская трагедия У. Шекспира «Гамлет»:

а) Основной конфликт «Гамлета», его развитие и разрешение.
б) Проблема жанра «Гамлета». Соединение элементов драмы и исторической хроники. Черты эпоса и лирики.
в) Особенности композиции «Гамлета» (деление на акты, развитие действия, «кольцевое» построение трагедии, параллелизм). Комические элементы в трагедии.
г) Образ Гамлета. Его отличие от других центральных героев трагедий Шекспира. Анализ монологов Гамлета. Оценка Гамлетом действительности. Гамлет о человеке. Проблема воли Гамлета (Гете, Белинский, Тургенев о Гамлете).
д) Место и значение «Гамлета» в контексте всемирной литературы.

Занятие № 2

Сатирический роман Дж.Свифта «Путешествия Гулливера»

1. Общая характеристика особенностей эпохи Просвещения в Европе и Англии.
2. Особое место Дж. Свифта в английской литературе XVIII века.
3. «Путешествия Гулливера» - обобщающая сатирическая картина английской действительности:

- политические взгляды Свифта, их отражение в романе
- вопросы культуры, науки, религии, семьи, воспитания в романе
- образ Гулливера, его эволюция на протяжении романа

4. Значение романа Свифта в английской литературе.

Занятие №3

Романтизм. Поэма Дж.Г.Байрона «Корсар»

1. Романтизм как литературное направление. Особенности романтизма в Англии.

2. Художественное своеобразие творчества Дж. Г. Байрона. «Байронический герой», его черты, отражение в его образе типического умонастроения эпохи. Место «Восточных поэм» в литературном наследии Байрона.
3. Романтическая поэма «Корсар»:
    - жанровое своеобразие произведения
    - особенности композиции и построения сюжета
    - художественное своеобразие образа Конрада
    - система персонажей в поэме; особенности женских образов
    - роль пейзажных описаний в поэме
4. Влияние творчества Байрона на развитие мировой литературы. «Байронизм», «байронический герой» в творчестве русских поэтов.

Занятие №4

Реалистический роман XIX века. Творчество Ч.Диккенса. Роман «Большие надежды»

1. Реализм как художественный метод. Особенности становления и развития реализма в Англии.
2. Ч.Диккенс – гуманист, сатирик, критик «викторианской» Англии. Этический идеал писателя.
3. Поздний период творчества Ч.Диккенса. Общая характеристика эволюции романной эстетики и характера. Место романа «Большие надежды» в творчестве Диккенса.
4. Роман Ч. Диккенса «Большие надежды»:
    - Жанровые особенности романа (синтез семейно-бытового, социального, приключенческого, детективного, воспитательного романа).
    - Образ Пипа. Тема утраченных иллюзий в романе.
    - Противопоставление двух миров в романе: патриархального деревенского уклада и капиталистической столицы.
    - Психологизм Диккенса.

Занятие № 5

Эстетизм в английской литературе: творчество О. Уайльда

1. Предпосылки зарождения эстетизма в Англии. Прерафаэлиты. Дж. Раскин, У. Пейтер.
2. Жизнь и творчество О.Уайльда.
3. Философско-эстетические взгляды О. Уайльда:

а) искусство и реальность

б) искусство и нравственность

в) парадокс как особая форма восприятия действительности

4. «Портрет Дориана Грея» – философско-психологический роман:

а) символическое значение первой встречи трех героев романа в студии Безила Холлуорда; образ лорда Генри

б) идея искусства в романе

в) идея нравственности в романе; портрет как символическое воплощение совести Дориана Грея
г) соединение фантастических и реалистических черт в романе; место и значение романа в творчестве О. Уайльда
4. Красота и Добро как основные категории в сказках О. Уайльда.

Занятие №6

Литература США начала XX века. Натурализм. «Потерянное поколение»

I. 1. Натурализм как литературное направление: основные черты проблематики и поэтики.
2. Жизнь и творчество Дж. Лондона. Место «Северных рассказов» в художественном наследии писателя
3. Идейно-художественная проблематика рассказа «Закон жизни»:

- Выбор места и времени действия в рассказе. Особенности и смысловая нагрузка пейзажных описаний.
- Система персонажей в рассказе, функции второстепенных персонажей.
- Художественный образ старого Коскуша и средства и его создания.
- Образы человека и природы в рассказе, параллелизм и контрастность. Система лейтмотивов.
- Идейно-художественное своеобразие рассказа в контексте поэтики натурализма.

II. 4. Жизнь и творчество Э.Хемингуэя. Тема «потерянного поколения» в творчестве писателя. Своеобразие художественного мастерства Хемингуэя-новеллиста.
5. Замысел и композиция книги «В наше время». Смысловая нагрузка миниатюр, предваряющих рассказы.
6. Рассказ «Дома» в контексте творчества писателей «потерянного поколения»:

- Решение темы дома и образ дома в рассказе
- Принципы изображения героев и своеобразие психологизма Хемингуэя
- Роль повторов
- Реализация «принципа айсберга»

Занятие №7

Постмодернизм в английской литературе. Дж. Фаулз. «Коллекционер»

I. Постмодернизм как направление в литературе XX века, основные отличительные особенности.
II. Жизнь и творчество Дж.Фаулза. Концепция постмодернизма в творчестве писателя.
III. Проблема искусства и свободы в романе «Коллекционер»:
    1. Семантика названия произведения.
    2. Основная проблематика романа.

3. Шекспировские аллюзии и их роль в создании образов Клегга и Миранды. Роль парафраза из «Бури» В. Шекспира.
4. Раскрытие проблемы искусства. Соотношение искусства и жизни.
5. Проблема свободы и духовной тирании. Тема утраты духовности.
6. Принципы поэтики. Роль контраста.

Требования к самостоятельной работе студентов

При сохранении теоретической проблематики сокращение объема материала может быть произведено за счет количества изучаемых авторов и их произведений. Соответственно сокращается и список текстов, обязательных для чтения. Некоторые произведения рекомендуются к прочтению не полностью, в наиболее важных композиционно, тематически или стилистически определяющих частях.

Лекции и практические занятия должны дополняться обязательной самостоятельной работой студентов, включающей прочное усвоение материала лекций, подготовку к практическим занятиям, чтение и конспектирование рекомендованной литературы, подбор литературных примеров из художественных текстов. Темы, которые с достаточной полнотой изложены в рекомендованной литературе, студенты по указанию преподавателя должны изучить самостоятельно. Каждый студент должен выступить на практическом занятии с докладом или сообщением, участвовать в дискуссии.

Методические рекомендации студенту

1. Необходимо прочитать книги, указанные в списке рекомендуемой художественной литературы.
2. Внимательно ознакомиться с планом семинарского занятия.
3. Ознакомиться с содержанием лекции по данной теме.
4. По критической литературе, рекомендуемой к данному семинару, подобрать материалы, раскрывающие вопросы, вынесенные для обсуждения в плане семинарского занятия.
5. Использовать дополнительные источники: учебники, литературоведческие справочники, библиографические словари, публицистические материалы и т.д.
6. Подобрать свои примеры из художественного текста, подтверждающие или опровергающие положения, которые раскрываются в критических работах.

Руководствуясь положениями статьи 47 и статьи 48 Федерального закона от 29 декабря 2012 г. N 273-ФЗ "Об образовании в Российской Федерации" научно-педагогические работники и иные лица, привлекаемые университетом к реализации данной образовательной программы, пользуются предоставленными академическими правами и свободами в части свободы преподавания, свободы от вмешательства в профессиональную деятельность; свободы выбора и использования

педагогически обоснованных форм, средств, методов обучения и воспитания; права на творческую инициативу, разработку и применение авторских программ и методов обучения и воспитания в пределах реализуемой образовательной программы и отдельной дисциплины.

Исходя из рамок, установленных учебным планом по трудоемкости и видам учебной работы по дисциплине, преподаватель самостоятельно выбирает тематику занятий по формам и количеству часов проведения контактной работы: лекции и иные учебные занятия, предусматривающие преимущественную передачу учебной информации преподавателем и (или) занятия семинарского типа (семинары, практические занятия, практикумы, лабораторные работы, коллоквиумы и иные аналогичные занятия), и (или) групповые консультации, и (или) индивидуальную работу обучающихся с преподавателем, в том числе индивидуальные консультации (по курсовым работам/проектам – при наличии курсовой работы/проекта по данной дисциплине в учебном плане).

Рекомендуемая тематика занятий максимально полно реализуется в контактной работе со студентами очной формы обучения. В случае реализации образовательной программы в заочной / очно-заочной форме трудоемкость дисциплины сохраняется, однако объем учебного материала в значительной части осваивается студентами в форме самостоятельной работы. При этом требования к ожидаемым образовательным результатам студентов по данной дисциплине не зависят от формы реализации образовательной программы.

7. Учебно-методическое и информационное обеспечение дисциплины:

литература:

1. Кучина, С.А. История литературы стран изучаемых языков. Практикум : учебное пособие / С.А. Кучина. – Новосибирск : Новосибирский государственный технический университет, 2011. – 112 с. – Режим доступа: по подписке. – URL: http://biblioclub.ru/index.php?page=book&id=229127

2. Погребная, Я.В. История зарубежной литературы. Эпоха Возрождения : учебное пособие-практикум / Я.В. Погребная ; Северо-Кавказский федеральный университет. – Ставрополь : Северо-Кавказский Федеральный университет (СКФУ), 2014. – 276 с. – Режим доступа: по подписке. – URL: http://biblioclub.ru/index.php?page=book&id=457571

3. Рабинович, В.С. История зарубежной литературы XIX века: романтизм / В.С. Рабинович. – 3-е изд., стер. – Москва : Флинта, 2016. – 88 с. – Режим доступа: по подписке. – URL: http://biblioclub.ru/index.php?page=book&id=482310

программное обеспечение:

Операционные системы: Astra Linux (Россия), Ubuntu (свободно распространяемое ПО) / MS Windows / пр.

Веб-браузер: Mozilla Firefox (свободно распространяемое ПО) / пр.

Офисный пакет: "Мой офис" (Россия), LibreOffice (свободно распространяемое ПО) / MS Office /пр.: текстовый редактор, табличный процессор (создание таблиц), программа подготовки презентаций, графический редактор.

базы данных, информационно-справочные материалы и поисковые системы:

http://www.ruscorpora.ru/search-para-en.html,
https://sites.google.com/site/theenglishliterarycanon/,
http://gallica.bnf.fr/

8. Материально-техническое обеспечение дисциплины:

Для проведения занятий лекционного типа используются специальные помещения учебные аудитории), оборудованные техническими средствами обучения – мультимедийной проекционной техникой.

Для проведения занятий лекционного типа используются наборы демонстрационного оборудования и учебно-наглядных пособий, обеспечивающие тематические иллюстрации портреты писателей.

Для проведения занятий семинарского типа, текущего контроля и промежуточной аттестации достаточно специальных помещений (учебных аудиторий), оборудованных специализированной мебелью (для обучающихся) меловой / маркерной доской.

Для организации самостоятельной работы обучающимся предоставляются помещения, оснащенные компьютерной техникой с возможностью подключения к сети «Интернет» и обеспечением доступа в электронную информационно-образовательную среду университета.

Для обучения инвалидов и лиц с ограниченными возможностями здоровья университетом могут быть представлены специализированные средства обучения, в том числе технические средства коллективного и индивидуального пользования:

– **Оборудование для лиц с нарушением зрения:** Портативный ручной видео увеличитель Ruby; Принтер для печати рельефно-точечным шрифтом Брайля; Тактильный дисплей Брайля Focus 40 Blue; Электронная пишущая машинка Twen T180+ с дополнительной установкой шрифта Брайля;

– **Оборудование для лиц с нарушением слуха и речи:** Речевой компьютерный тренажер Дэльфа-142.1; Аппарат слуховой электронный воздушного звукопроведения заушного типа У-01 «Исток»; Аудиометр автоматизированный АА – 02; Портативная информационная индукционная система для слабослышащих «Исток» А2; Индуктор заушный;

– **Оборудование для лиц с нарушением ОДА:** Приспособление для письма Writing-Bird; Специализированная мышь для лиц с нарушениями опорно-двигательного аппарата - джойстик компьютерный инклюзивный Optima Joystick; Специализированная клавиатура с большими кнопками для лиц с заболеваниями опорно-двигательного аппарата и слабовидящими

людьми.

9. Методические рекомендации по изучению дисциплины

Основным стержнем изучения дисциплины является органичное соединение науки и практики. Процесс обучения должен строиться на объективных научных и теоретических данных.

Необходимое знание основных этапов историко-литературного процесса предусматривает последовательное разделение дисциплины на частные программы: античная литература, зарубежная литература средних веков и др.

Изучение литературы основывается на принципах доступности, постепенности, последовательности, интереса, профессионально-педагогической целесообразности.

В случае организации учебной работы с использованием дистанционных образовательных технологий занятия проводятся в электронной информационно-образовательной среде университета на сайтах дистанционного обучения https://sdo.bspu.ru (сайт для студентов заочной формы обучения) и https://osdo.bspu.ru (сайт для студентов очной и очно-заочной форм обучения). Инструкции для работы в системе дистанционного обучения для преподавателей и студентов размещены на сайтах дистанционного обучения.

10. Требования к промежуточной аттестации и оценочные материалы для ее проведения

Промежуточная аттестация выполняется в форме зачета с оценкой.

Оценочные материалы текущего контроля и промежуточной аттестации представлены в виде тестов, практических заданий, вопросов для зачета.

Пример теста по дисциплине:

1. Какой жанр наиболее адекватно выражает специфику романтического мироощущения?

a) лирический b) эпический c) драматический

2. Какой из перечисленных жанров не представлен в творчестве У. Шекспира?

a) комедия b) сонет c) историческая хроника d) новелла

3. Представителем «озерной школы» в английской поэзии является ….

a) Дж.Г. Байрон b) Р. Саути c) Дж. Китс

4. Назовите автора и произведение:

Все прощайте.
Бог весть, когда мы встретимся опять…
Меня пронизывает легкий холод
И ужас останавливает кровь.
Я позову их. Мне без них тоскливо.
Кормилица! Нет, здесь ей дела нет.

Одна должна сыграть я эту сцену. Где склянка?
Что, если не подействует питье?
Тогда я, значит, выйду завтра замуж?
Нет! Вот защита. Рядом ляг, кинжал!

5. «Отцом английской поэзии» называют…

a) У. Шекспира b) Дж. Чосера c) Дж.Г. Байрона

Примерные практические задания:

1. Охарактеризуйте образ шута и его функции в структуре шекспировской драмы.
2. Приведите примеры, демонстрирующие мастерство портретных и речевых характеристик в романе Свифта «Путешествия Гулливера».
3. Раскройте художественное своеобразие образа Конрада в поэме Дж.Г. Байрона «Корсар».
4. Приведите примеры из романа «Большие ожидания», указывающие на мастерство Диккенса-психолога.
5. Проследите художественное развитие идеи нравственности в романе О. Уайльда «Портрет Дориана Грея»; раскройте значение портрета как символическое воплощение совести Дориана Грея
6. Подготовьте сообщение об английской драме на рубеже XIX – XX вв. Охарактеризуйте своеобразие авторского решения темы дома и образ дома в рассказе Э. Хэмингуэя «Дома»

Примерный перечень вопросов для зачета с оценкой:

1. Англосаксонский героический эпос «Беовульф». Эпические черты в образе главного героя. Германская и христианская мифология в поэме. Особенности композиции.
2. Предвозрождение в Англии: «Кентерберийские рассказы» Дж.Чосера. «Кентерберийские рассказы» Дж. Чосера – энциклопедия жанров средневековой литературы.
3. Литература эпохи Возрождения в Англии: общая характеристика.
4. Психологический конфликт в трагедии Шекспира «Гамлет» и проблема «гамлетизма».
5. Английская литература XVII века: общая характеристика. Джон Донн и поэзия барокко.
6. Поэма Дж. Мильтона «Потерянный рай»: поэтика и проблематика.
7. Английский роман XVIII века (Д.Дефо, Дж.Свифт, Л.Стерн).
8. Сатирический роман Дж. Свифта «Путешествия Гулливера»: композиция, система образов, концепция естественного человека и цивилизации, гротеск.
9. «Озерная школа» английского романтизма (У.Вордсворт, С.Кольридж, Р. Саути).
10. Исторический роман В.Скотта: концепция «историзма», основной конфликт, система образов.

11. Творчество Дж. Байрона. «Восточные поэмы»: герой, конфликт, романтический пейзаж и его функции.
12. Своеобразие творческой манеры сестёр Бронте.
13. Творчество Ч. Диккенса. Тема «утраченных иллюзий» в романе Ч. Диккенса «Большие ожидания»
14. «Ярмарка тщеславия» Теккерея как реалистический исторический роман.
15. Своеобразие английской литературы конца 19-нач. 20 веков: реализм, натурализм, символизм, неоромантизм как основные художественные направления.
16. Реализм рубежа 19-20 веков. Социально-психологическая линия реализма: Т. Гарди, Дж. Голсуорси, Т. Драйзер, Дж. Лондон.
17. Английский эстетизм рубежа 19-20 веков: творчество О.Уайльда. Анализ романа «Портрет Дориана Грея».
18. Английский неоромантизм: Р.Л.Стивенсон, Дж. Конрад, Р. Киплинг. Своеобразие героя, проблематики и литературной техники.
19. Драматургия Б. Шоу. Проблематика, художественный прием парадокса.
20. Американская литература на рубеже 19-20 веков. Своеобразие творческой манеры Т. Драйзера («Сестра Керри», «Американская трагедия»).
21. Проблематика творчества Дж. Лондона. Рассказ «Закон жизни»: сюжет, композиция, система образов.
22. Модернизм как художественная система. Английский модернизм 20-30-х гг. (Дж.Джойс, В.Вулф, Д.Г. Лоуренс).
23. Литература «потерянного поколения» (Р. Олдингтон, Э.Хемингуэй, Ф.С.Фицджеральд).
24. Литература США во второй половине XX века (литература «битников» Дж.Сэлинджер).
25. Литература Великобритании во второй половине XX века: основные тенденции. Постмодернизм в современной английской литературе.
26. Становление постмодернизма в литературе. Анализ романа Дж. Фаулза «Коллекционер».
27. Английский философский роман второй половины XX века (У. Голдинг, А. Мёрдок)
28. Английская литература рубежа XX-XXI веков (Дж. Барнс П. Акройд, Г. Свифт).

В полном объеме оценочные материалы хранятся на кафедре, реализующей данную дисциплину. Оценочные материалы с автоматизированной проверкой результатов обучения размещаются в электронной информационно-образовательной среде университета на сайтах дистанционного обучения https://sdo.bspu.ru (сайт для студентов заочной формы обучения) и https://osdo.bspu.ru (сайт для студентов очной и очно-заочной форм обучения).

Планируемые уровни сформированности компетенций обучающихся и критерии оценивания

Уровни	Содержательное описание уровня	Основные признаки выделения уровня (этапы формирования компетенции, критерии оценки сформированности)	Пятибалльная шкала (академическая) оценка	БРС, % освоения (рейтинговая оценка)
Повышенный	Творческая деятельность	*Включает нижестоящий уровень.* Умение самостоятельно принимать решение, решать проблему/задачу теоретического или прикладного характера на основе изученных методов, приемов, технологий.	Отлично	90-100
Базовый	Применение знаний и умений в более широких контекстах учебной и профессиональной деятельности, нежели по образцу, с большей степенью самостоятельности и инициативы	*Включает нижестоящий уровень.* Способность собирать, систематизировать, анализировать и грамотно использовать информацию из самостоятельно найденных теоретических источников и иллюстрировать ими теоретические положения или обосновывать практику применения.	Хорошо	70-89,9
Удовлетворительный (достаточный)	Репродуктивная деятельность	Изложение в пределах задач курса теоретически и практически контролируемого материала	Удовлетворительно	50-69,9
Недостаточный	Отсутствие признаков удовлетворительного уровня		неудовлетворительно	Менее 50

Результаты текущего контроля и промежуточной аттестации в соответствии с применяемой университетом балльно-рейтинговой системой оценки качества образования вносятся в электронные ведомости и таким образом отображаются в электронном портфолио студента в электронной информационно-образовательной среде университета. Результаты промежуточной аттестации (кроме неудовлетворительных) вносятся и в зачетные книжки студентов.

Рабочие программы дисциплин, будучи составной частью комплекта документов основной профессиональной образовательной программы, утверждается на заседании Ученого совета университета. Указывать сведения об утверждении каждой рабочей программы дисциплин в тексте рабочей программы дисциплины не требуется.

Разработчик:
К.ф.н., доцент кафедры английского языка Никулина А.К.

Эксперты:
К.ф.н., доц. каф. английского языка Иксанова Р.М.
Д.ф.н., проф. каф. романо-германского языкознания и зарубежной литературы Буркова Т.А.

МИНПРОСВЕЩЕНИЯ РОССИИ
ФГБОУ ВО «Башкирский государственный педагогический университет им. М. Акмуллы»

РАБОЧАЯ ПРОГРАММА ДИСЦИПЛИНЫ

Б1.О.03.06 КОММУНИКАТИВНЫЙ ПРАКТИКУМ АНГЛИЙСКОГО ЯЗЫКА

для направления подготовки

44.03.05 Педагогическое образование (с двумя профилями подготовки)

направленность (профиль) «Английский язык и немецкий язык»

квалификация выпускника: бакалавр

1. **Целью дисциплины** является:

- развитие универсальной компетенции:

– Способен осуществлять деловую коммуникацию в устной и письменной формах на государственном языке Российской Федерации и иностранном(ых) языке(ах) (УК-4).

  - индикаторы достижения:

Владеет системой норм русского литературного языка при его использовании в качестве государственного языка РФ и нормами иностранного(ых) языка(ов), использует различные формы, виды устной и письменной коммуникации.
Использует языковые средства для достижения профессиональных целей на русском и иностранном(ых) языке(ах) в рамках межличностного и межкультурного общения.
Осуществляет коммуникацию в цифровой среде для достижения профессиональных целей и эффективного взаимодействия.

- формирование профессиональной компетенции:

– Способен использовать систему лингвистических знаний, включающую в себя знание основных фонетических, лексических, грамматических, словообразовательных явлений и закономерностей функционирования изучаемого иностранного языка, его функциональных разновидностей (ПК-10);

  - индикаторы достижения:

Владеет системой лингвистических знаний для решения профессиональных задач

Выделяет функциональные разновидности изучаемого языка и использует их в различных ситуациях общения, в том числе профессионального.

2. **Трудоемкость учебной дисциплины** зафиксирована учебным планом соответствующей основной профессиональной образовательной программы, выражается в зачетных единицах. Одна зачетная единица равна 648 академическим часам продолжительностью 45 минут (486 астрономическим часам по 60 минут) и включает часы контактной работы и часы самостоятельной работы студента, в том числе часы, отводимые на процедуры контроля и подготовку к ним.

3. Место дисциплины в структуре основной образовательной программы:

Дисциплина «Коммуникативный практикум английского языка относится к обязательной части учебного плана, к модулю «Предметный модуль по английсклму языку».

4. Планируемые результаты обучения по дисциплине, обеспечивающие достижение планируемых результатов освоения образовательной программы:

В результате изучения дисциплины студент должен:

Знать:

- закономерности изучаемого языка как системы; вербальный, вербально-этикетный компоненты фоновых знаний;

Уметь:

- комбинировать в речи языковой материал в зависимости от цели общения и позиции коммуникантов.

Владеть:

- навыками социокультурной и межкультурной коммуникации в пределах определенного грамматического и лексического материала.

5. **Виды учебной работы по дисциплине** зафиксированы учебным планом основной профессиональной образовательной программы по указанному направлению и профилю, выражаются в академических часах.

Часы контактной работы и самостоятельной работы студента и часы, отводимые на процедуры контроля, могут различаться в учебных планах ОПОП по формам обучения.

Объем контактной работы включает часы контактной аудиторной работы (лекции/практические занятия/ лабораторные работы), контактной внеаудиторной работы (контроль самостоятельной работы), часы контактной работы в период аттестации. Контактная работа, в том числе может проводиться посредством электронной информационно-образовательной среды Университета с использованием ресурсов сети Интернет и дистанционных технологий, на сайтах дистанционного обучения https://sdo.bspu.ru (сайт для студентов заочной формы обучения) и https://osdo.bspu.ru (сайт для студентов очной и очно-заочной форм обучения).

6. Содержание дисциплины

Содержание разделов дисциплины

№ п/п	Наименование раздела дисциплины	Содержание раздела
1.	Болезни. Симптомы. Методы лечения.	Изучение лексических единиц по темам «Цена здоровья», Альтернативные методы лечения», «Симптомы болезней». Отработка грамматического материала “Modal Verbs”.
2.	Знаменитости. Положительные и отрицательные герои.	Изучение лексических единиц по темам «Знаменитые герои», «Местные герои», «Герои-злодеи». Отработка грамматического материала ”Adjectives and Modifying Adverbs”, “Adjective Order”.
3.	Альтруизм. Благотворительность.	Изучение лексических единиц по темам «Добрые поступки», «Гуманитарная помощь», «Социальные работники». Отработка грамматического материала «Косвенная речь».
4.	Кругосветное путешествие.	Изучение лексических единиц по темам «Выбор маршрута», «Совершенное местоположение», «Описание ландшафта». Отработка грамматического материала «Артикли с географическими именами».
5.	Поведенческие реакции и здоровье	Изучение лексических единиц по темам: «Сценарии эмоционального поведения: раздражители и реакции; нервный срыв и его последствия; наиболее частые причины нервного раздражения и расстройства; эмоциональные реакции на внешние раздражители; страх публичного выступления».
6.	Здоровый образ жизни	Изучение лексических единиц по темам: «Здоровый образ жизни: спорт, здоровое питание, профилактика заболеваний; проблема детского здоровья».
7.	Нормы поведения в обществе	Изучение лексических единиц по темам: «Поведение», «Закон и порядок». Отработка грамматического материала «Эллиптические конструкции», «Причастные обороты».
8.	Отношения с людьми	Изучение лексических единиц по темам: «Черты характера», «Отношения», «Наречия, имеющие две схожие формы». Отработка грамматического материала: «Конструкции с существительными», «Наречия отношения».

Рекомендуемая тематика учебных занятий в форме контактной работы:

Рекомендуемый перечень тем лабораторных работ

№ п/п	Наименование раздела дисциплины	Тема лабораторной работы
1.	Болезни. Симптомы. Методы лечения.	Speech Patterns & Exercises
		Text: *The Office Doctors: an alternative approach to fighting stress.*
		Vocabulary & Exercises
		Conversation and Discussion: Health Problems. Creating a healthy environment
		Test
2.	Знаменитости. Положительные и отрицательные герои.	Speech Patterns & Exercises
		Text: *Win 100 DVDs*
		Vocabulary & Exercises
		Conversation and Discussion: *Role Models*
		Test
3.	Альтруизм. Благотворительность	Speech Patterns & Exercises
		Text: *A day in the life of…*
		Vocabulary & Exercises
		Conversation and Discussion: *Altruism. Charity.*
		Test
4.	Кругосветное путешествие.	Speech Patterns & Exercises
		Text: *Article About Happiness throughout the World*
		Vocabulary & Exercises
		Conversation and Discussion: *An Itinerary for a cruise*
		Test
5.	Поведенческие реакции и здоровье	Speaking: Talking about how to protect your voice
		Text: *And the winner is...*
		How to write a review. Plan, wording.
		Listening: *Interview about problems with the voice*
		Writing a blog
		Individual reading
6.	Здоровый образ жизни	Speaking: Ranking leisure activities
		Text: *There's more than one way to stay in shape*
		Essential Vocabulary
		Listening: The history of healthcare products
		Writing an email to a friend
		Test
7.	Нормы поведения в обществе	Speaking: Talking about misbehaviour at school
		Text: A new broom, A missing person
		Essential Vocabulary
		Listening: Conversation about Rudeness, Radio News Reports
		Writing a narrative

		Individual reading
8.	Отношения с людьми	Speaking: Describing people's personality and appearance
		Text: *Mr Hilditch, End of a friendship*
		Essential Vocabulary
		Listening: Conversation about birth order, Being single
		Writing a letter

Требования к самостоятельной работе студентов по освоению дисциплины

1. Индивидуальное чтение: сообщение по прочитанному (250 стр. в семестр)
2. Аудирование по объему (1,5 часа звучания за семестр): проверка понимания, фронтальный опрос.
3. Просмотр видио-фильма (один фильм в месяц): написание рецензии.
4. Интернет-поиск информации: сообщение и обсуждение на занятии.
5. Подготовка докладов по книге для домашнего чтения.
6. Подготовка докладов по программным темам.
7. Посещение картинной галереи в г. Уфе: выступление на занятии.
8. Написание эссе, сочинений.

Примерные темы сочинений и устных докладов

1. Роль кино в нашей жизни
2. Кино – искусство?
3. Проблемы кинематографии и будущее кинематографии.
4. Ингмар Бергман – выдающийся кинорежиссер.
5. Человеческая память, развитие памяти.
6. Музеи как хранилище памяти.
7. Живопись: история, направления, жанры, живописцы.
8. Современная живопись
9. Великое произведение искусства обогащает жизнь.
10. Эстетическое воспитание в школе и массовая культура.

Руководствуясь положениями статьи 47 и статьи 48 Федерального закона от 29 декабря 2012 г. N 273-ФЗ "Об образовании в Российской Федерации" научно-педагогические работники и иные лица, привлекаемые университетом к реализации данной образовательной программы, пользуются предоставленными академическими правами и свободами в части свободы преподавания, свободы от вмешательства в профессиональную деятельность; свободы выбора и использования педагогически обоснованных форм, средств, методов обучения и воспитания; права на творческую инициативу, разработку и применение авторских программ и методов обучения и воспитания в пределах реализуемой образовательной программы и отдельной дисциплины.

Исходя из рамок, установленных учебным планом по трудоемкости и видам учебной работы по дисциплине, преподаватель самостоятельно выбирает тематику занятий по формам и количеству часов проведения контактной работы: лекции и иные учебные занятия, предусматривающие преимущественную передачу учебной информации преподавателем и (или) занятия семинарского типа (семинары, практические занятия, практикумы, лабораторные работы, коллоквиумы и иные аналогичные занятия), и (или) групповые консультации, и (или) индивидуальную работу обучающихся с преподавателем, в том числе индивидуальные консультации (по курсовым работам/проектам – при наличии курсовой работы/проекта по данной дисциплине в учебном плане).

Рекомендуемая тематика занятий максимально полно реализуется в контактной работе со студентами очной формы обучения. В случае реализации образовательной

программы в заочной / очно-заочной форме трудоемкость дисциплины сохраняется, однако объем учебного материала в значительной части осваивается студентами в форме самостоятельной работы. При этом требования к ожидаемым образовательным результатам студентов по данной дисциплине не зависят от формы реализации образовательной программы.

7. Учебно-методическое и информационное обеспечение дисциплины:

литература:

1) Керр, Ф. Вперед [Текст] = Straightforward : сред. уровень: кн. для студента : [на англ. яз.] / Филип, Кери ; Ф. Керр, К. Джонс. - Оксфорд : Macmillan, 2012.

2) Керр, Ф. Вперед [Текст] = Straightforward : сред. повыш. уровень : кн. для студента : [на англ. яз.] / Ф. Керр, К. Джонс. - Оксфорд : Macmillan, 2012

3) Норрис, Р. Вперед [Текст] = Straightforward : продвинутый уровень : кн. для студента / письмен. ч. А. Джеффрис. - [Оксфорд] : Macmillan, [2008].

программное обеспечение:

Операционные системы: Astra Linux (Россия), Ubuntu (свободно распространяемое ПО) / MS Windows / пр.

Веб-браузер: Mozilla Firefox (свободно распространяемое ПО) / пр.

Офисный пакет: "Мой офис" (Россия), LibreOffice (свободно распространяемое ПО) / MS Office /пр.: текстовый редактор, табличный процессор (создание таблиц), программа подготовки презентаций, графический редактор.

базы данных, информационно-справочные материалы и поисковые системы:

1. https://dictionary.cambridge.org/ru/
2. https://www.oxfordlearnersdictionaries.com/
3. https://www.bbc.co.uk/learningenglish/english/features/6-minute-english
4. www.voaspecialenglish.com;
5. https://learnenglish.britishcouncil.org/

8. Материально-техническое обеспечение дисциплины:

Для проведения лабораторных работ необходимо специализированное лабораторное оборудование: телевизор, мультимедийное оборудование (проектор), ноутбук, персональный компьютер в комплекте: системный блок, монитор, мышь, клавиатура.

Для организации самостоятельной работы обучающимся предоставляются помещения, оснащенные компьютерной техникой с возможностью подключения к сети «Интернет» и обеспечением доступа в электронную информационно-образовательную среду университета.

Для обучения инвалидов и лиц с ограниченными возможностями здоровья университетом могут быть представлены специализированные средства обучения, в том числе технические средства коллективного и индивидуального пользования:

– **Оборудование для лиц с нарушением зрения:** Портативный ручной видео увеличитель Ruby; Принтер для печати рельефно-точечным шрифтом Брайля; Тактильный дисплей Брайля Focus 40 Blue; Электронная пишущая машинка Twen T180+ с дополнительной установкой шрифта Брайля;

– **Оборудование для лиц с нарушением слуха и речи:** Речевой компьютерный тренажер Дэльфа-142.1; Аппарат слуховой электронный воздушного звукопроведения заушного типа У-01 «Исток»; Аудиометр автоматизированный АА – 02; Портативная информационная индукционная система для слабослышащих «Исток» А2; Индуктор заушный;

– **Оборудование для лиц с нарушением ОДА:** Приспособление для письма Writing-Bird; Специализированная мышь для лиц с нарушениями опорно-двигательного аппарата - джойстик компьютерный инклюзивный Optima Joystick; Специализированная клавиатура с большими кнопками для лиц с заболеваниями опорно-двигательного

аппарата и слабовидящими людьми.

9. Методические рекомендации по изучению дисциплины

Учебная дисциплина «Коммуникативный практикум английского языка» призвана способствовать изучению всех четырех аспектов английского языка – говорения, аудирования, чтения и письма - и совершенствовать навыки и умения, приобретенные на предыдущих курсах. Студент в большей степени учится работать над языком самостоятельно, автономно и «в команде». Студент не только изучает язык, но и пользуется языком для решения различных задач.

В изучении языкового материала – основе говорения, аудирования, чтения и письма – необходимо использовать поисковый подход для расширения и развития вокабуляра: слов, фраз, сочетаемости слов (grammar of vocabulary). При выполнении различных заданий следует постоянно привлекать современные одноязычные английские словари, в которых даются иллюстративные примеры и пояснения; коммуникативная ценность языкового материала должна быть очевидна для студента.

В говорении студент должен иметь возможность на практике использовать то, что он изучил. Говорение реализуется в процессе выполнения разнообразных коммуникативных заданий: решить проблему, интерпретировать, обсудить и аргументировать, предложить новые идеи, рассказать историю, описать, дать оценку, выразить свое мнение, разыграть ситуацию и т.д. Это означает, что студенты должны владеть монологической и диалогической речью (как подготовленной, так и неподготовленной), которая имеет определенный смысл, ясна и понятна, правильно организована, логична.

Язык лучше всего понятен, когда он слышен и виден в контексте, поэтому аудирование и чтение должны войти в постоянную практику, как на занятии, так и в самостоятельной работе. Студент, прежде всего, должен научиться понимать смысл текста (прослушиваемого или читаемого) без понимания каждого слова, а затем сконцентрироваться на деталях языка текста. Важны правильно составленные и организованные упражнения, направленные на достижение этой цели. Просмотр видео фильмов с выполнением определенных заданий, приглашение на занятия носителей языка также способствуют формированию навыка аудирования. Интернет-ресурсы расширяют возможности чтения, помогают студенту приобрести самостоятельность в изучении языка. Чтение аутентичной англоязычной литературы с интерпретацией текста находится в фокусе внимания на 3 курсе.

Приобретению навыка письменной речи в целях коммуникации должны предшествовать подготовительные упражнения по организации текста, изучение банка данных письменных форм языка и модели различных жанров письма.

Дисциплина опирается на знания, приобретаемые студентами при изучении смежных дисциплин – фонетики, грамматики, лексикологии; культурологический аспект занимает важное место в формировании межкультурной коммуникации. Постоянная работа по видам речевой деятельности помогает вывести студента на высокий уровень языковой компетенции в его будущей профессиональной деятельности.

В случае организации учебной работы с использованием дистанционных образовательных технологий занятия проводятся в электронной информационно-образовательной среде университета на сайтах дистанционного обучения https://sdo.bspu.ru (сайт для студентов заочной формы обучения) и https://osdo.bspu.ru (сайт для студентов очной и очно-заочной форм обучения). Инструкции для работы в системе дистанционного обучения для преподавателей и студентов размещены на сайтах дистанционного обучения.

10. Требования к промежуточной аттестации и оценочные материалы для ее проведения

Промежуточная аттестация выполняется в форме экзамена и зачета с оценкой.

Оценочные материалы текущего контроля и промежуточной аттестации представлены темами для устного опроса; сочинениями, тестами и контрольными работами.

Примерные вопросы для проведения промежуточной аттестации по дисциплине и критерии оценивания:

Зачет с оценкой:

- сочинение объемом в 2,5 - 3 стр. на проблемную тему; время выполнения – 60 мин

Примерные темы сочинений:

1. Your personality depends on what you like and do
2. Birth order determines who you are
3. Friendship doesn't last forever
4. Being single is better than to be with someone
5. Historical centers of cities need rebuilding
6. Squatting is the only way out for many young people who can't afford their own property
7. Hotels should take environmentally friendly measures
8. Experimental travel is a thing you should definitely try
9. Endurance races don't pose a difficult challenge anymore
10. The best ways to achieve success
11. Television is a thing of the past

Критерии оценивания:

Содержание – 10 баллов
Логика – 10 баллов
Языковое оформление: лексика, грамматика и орфография – 10 баллов
Раскрытие темы – 10 баллов
Развитие идеи – 10 баллов

- исправление ошибок в письменно предъявленном материале (5-6 машинописных строк); время выполнения - 10 минут

1. The dean ticked out the names of those who had failed.
2. All our attempts to humour the examiners went through the drain.
3. The goods are sold with a great reduction in price.

- прослушивание оригинального текста и выполнение заданий по тексту; время прослушивания – 5 мин, время выполнения заданий – 15 мин.

Пример задания:

Circle True or False for these sentences.
Speaker 1 likes to know as soon as they get a new message. True False
Speaker 2 thinks the most annoying thing is when people use their phone in meetings. True False
Speaker 3 says that FOMO, or fear of missing out, is more common among teens. True False
Speaker 4 thinks that young people today are aware of the drawbacks of online communication. True False
Speaker 5 has made a lot of new friends thanks to online communication. True False

Критерии оценивания:

Каждый правильный ответ – 1 балл

Экзамен:

- чтение, перевод, лингвостилистическая интерпретация оригинального художественного или публицистического текста объемом в 2, (3, 4) машинописных страницы (тема; проблема; характеристика действующих лиц; позиция автора; интерпретация стилистических средств выразительности, связь между языковыми средствами и литературным замыслом автора, заголовком и композицией; собственное отношение к прочитанному)

Пример текста:

We live our lives in colour from our earliest days – in Western cultures ‘pink for a girl’ or ‘blue for a boy’. Colour plays a big part in everything we do. We use it both as a badge of identity and a way of expressing our individuality through decoration. And we use different colours to send out very different messages.

IDENTITY People need a sense of group identity. Look at the schoolboy in the photo. From his colourful traditional dress, other people in Peru know he comes from the Quechua community. We wear uniforms at school and work, and we dress in our favourite sports team colours to say the same thing – we belong to this group.

DECORATION The Huli villager in the photo is getting ready for a local festival. He’s applying the traditional colours of red, black and white in his own personal pattern. Face-painting is an important part of the celebrations, and these days people are starting to experiment with brightly coloured synthetic paints as well as traditional hues. In fashion-conscious Europe, the ‘in’ colour changes every season. This autumn, for example, women are wearing shades of purple and lilac.

MESSAGES Marketing experts understand the power of colour very well. Packaging and labels in eye-catching colours stand out on the supermarket shelf. And companies always select the colour of their brand very carefully – a calm blue for a bank you can trust, dark green says quality and sophistication, or brown and green means eco-friendliness.

Критерии оценивания:

Содержание – 10 баллов

Логика – 10 баллов

Языковое оформление: лексика, грамматика и орфография – 10 баллов

Раскрытие темы – 10 баллов

Развитие идеи – 10 баллов

- высказывание по темам, пройденным в течение семестра и беседа по затронутым проблемам в режиме диалога.

Примерные темы для высказывания:

1. Fears and phobias can spoil your life
2. Courses may help you to become more self-confident
3. Heroes are among us
4. You can only set up a world record if you are very smart or very strong
5. Modern art is very meaningful
6. Being an artist is hard work
7. Art objects at work or school make people happier
8. Movies are better than books
9. Reading is old-fashioned
10. Voting is unimportant
11. Men are better at politics than women
12. People nowadays are mostly politically correct
13. Tolerance is nonsense
14. There are no heroes nowadays

Критерии оценивания:
Содержание – 10 баллов
Логика – 10 баллов
Языковое оформление: лексика, грамматика и орфография – 10 баллов
Раскрытие темы – 10 баллов
Развитие идеи – 10 баллов

Примерные тестовые задания:

На соответствие:

Сопоставьте:

(1) cold-blooded a) keen to learn about a lot of different things
(2) cute b) deliberately cruel and showing no emotion
(3) docile c) violent and able to cause serious damage or injury
(4) ferocious d) well-behaved, quiet and easy to control
(5) inquisitive e) lively and full of fun
(6) playful f) trained to stay calm when people are near
(7) tame g) attractive, usually small and easy to like

На выбор одного ответа из нескольких предложенных:

Выберите правильный вариант

I find playing rugby a good way to _____ after a hard week at work.

a) hang around b) let off steam c) draw a line

В полном объеме оценочные материалы хранятся на кафедре, реализующей данную дисциплину. Оценочные материалы с автоматизированной проверкой результатов обучения размещаются в электронной информационно-образовательной среде университета на сайтах дистанционного обучения https://sdo.bspu.ru (сайт для студентов заочной формы обучения) и https://osdo.bspu.ru (сайт для студентов очной и очно-заочной форм обучения)

Планируемые уровни сформированности компетенций обучающихся и критерии оценивания

Уровни	Содержательное описание уровня	Основные признаки выделения уровня (этапы формирования компетенции, критерии оценки сформированности)	Пятибалльная шкала (академическая) оценка	БРС, % освоения (рейтинговая оценка)
Повышенный	Творческая деятельность	*Включает нижестоящий уровень.* Умение самостоятельно принимать решение, решать проблему/задачу теоретического или прикладного характера на основе изученных методов, приемов, технологий.	Отлично	90-100
Базовый	Применение знаний и умений в более широких контекстах учебной и профессиональной деятельности,	*Включает нижестоящий уровень.* Способность собирать, систематизировать, анализировать и грамотно использовать информацию из самостоятельно найденных	Хорошо	70-89,9

	нежели по образцу, с большей степенью самостоятельности и инициативы	теоретических источников и иллюстрировать ими теоретические положения или обосновывать практику применения.		
Удовлетворительный (достаточный)	Репродуктивная деятельность	Изложение в пределах задач курса теоретически и практически контролируемого материала	Удовлетворительно	50-69,9
Недостаточный	Отсутствие признаков удовлетворительного уровня		неудовлетворительно	Менее 50

Результаты текущего контроля и промежуточной аттестации в соответствии с применяемой университетом балльно-рейтинговой системой оценки качества образования вносятся в электронные ведомости и таким образом отображаются в электронном портфолио студента в электронной информационно-образовательной среде университета. Результаты промежуточной аттестации (кроме неудовлетворительных) вносятся и в зачетные книжки студентов.

Разработчик:
Ассистент кафедры английского языка Кобелева В.П.

Эксперты:

МИНПРОСВЕЩЕНИЯ РОССИИ
ФГБОУ ВО «Башкирский государственный педагогический университет им. М. Акмуллы»

РАБОЧАЯ ПРОГРАММА ДИСЦИПЛИНЫ

Б1.О.03.07 ТЕОРЕТИЧЕСКАЯ ФОНЕТИКА АНГЛИЙСКОГО ЯЗЫКА

для направления подготовки

44.03.05 Педагогическое образование (с двумя профилями подготовки)

направленность (профиль) «Английский языки немецкий язык»

квалификация выпускника: бакалавр

- **Целью дисциплины** является

- формирование общепрофессиональной компетенции:

- способность осуществлять педагогическую деятельность на основе специальных научных знаний (ОПК-8)

  - индикаторы достижения

ОПК-8.1. Применяет методы анализа педагогической ситуации, профессиональной рефлексии на основе специальных научных знаний, в том числе в предметной области.

ОПК-8.2. Проектирует и осуществляет учебно-воспитательный процесс с опорой на знания предметной области, психолого-педагогические знания и научно-обоснованные закономерности организации образовательного процесса.

- формирование профессиональной компетенции:

- способность использовать понятийный аппарат теоретической и прикладной лингвистики и лингводидактики (ПК-11);

  - индикаторы достижения

ПК-11.1. Владеет понятийным аппаратом теоретической и прикладной лингвистики в профессиональной коммуникации

ПК-11.2. Применяет понятийный аппарат теоретической и прикладной лингвистики и лингводидактики для решения профессиональных задач.

2. Трудоемкость учебной дисциплины зафиксирована учебным планом соответствующей основной профессиональной образовательной программы, выражается в зачетных единицах. Одна зачетная единица равна 36 академическим часам продолжительностью 45 минут (27 астрономическим часам по 60 минут) и включает часы контактной работы и часы самостоятельной работы студента, в том числе часы, отводимые на процедуры контроля и подготовку к ним.

3. Место дисциплины в структуре основной образовательной программы:

Дисциплина «Теоретическая фонетика английского языка» относится к обязательной части учебного плана к модулю «Предметный модуль по английскому языку».

4. Планируемые результаты обучения по дисциплине, обеспечивающие достижение планируемых результатов освоения образовательной программы:

В результате изучения дисциплины студент должен:

Знать:

- структуру, формы и методы научного познания, основные задачи, проблемы теоретической фонетики **(**ОПК-8.1);
- терминологию, основные процессы, явления и закономерности фонетической системы английского языка (ПК-11.1.);
- способы применения общенаучных методов при изучении фонетических явлений в своей научно-исследовательской и педагогической деятельности (ПК-11.2.).

Уметь:

- объяснять сущность фонетических явлений, их причины, а также устанавливать соответствия между языковыми явлениями (ОПК-8.1);
- использовать теоретические знания и терминологию по теоретической фонетике при анализе и обсуждении проблем теории английского языка (ПК-11.1);
- анализировать и обосновывать фонетические явления и процессы с использованием терминологического аппарата теоретической фонетики (ПК-11.2.).

Владеть:

- навыками первичного лингвистического анализа языкового материала, методами и приемами исследовательской и практической работы в рамках теоретической фонетики (ОПК-8.1);
- навыками самостоятельной работы с монографиями и научными публикациями по теоретической фонетике, систематизации и анализа информации, полученной в рамках изучения курсов теоретической и практической фонетики (ПК-11.1).;
- навыками использования разнообразных фонетических средств английского языка в ситуациях профессиональной коммуникации; систематизации материала для сообщений по различным фонетическим проблемам; составления аргументированных выводов (ПК-11.2.).

5. Виды учебной работы по дисциплине зафиксированы учебным планом основной профессиональной образовательной программы по указанному направлению и профилю, выражаются в академических часах.

Часы контактной работы и самостоятельной работы студента и часы, отводимые на процедуры контроля, могут различаться в учебных планах ОПОП по формам обучения.

Объем контактной работы включает часы контактной аудиторной работы (лекции/практические занятия/ лабораторные работы), контактной внеаудиторной работы (контроль самостоятельной работы), часы контактной работы в период аттестации. Контактная работа, в том числе может проводиться посредством электронной информационно-образовательной среды Университета с использованием ресурсов сети Интернет и дистанционных технологий, на сайтах дистанционного обучения https://sdo.bspu.ru (сайт для студентов заочной формы обучения) и https://osdo.bspu.ru (сайт для студентов очной и очно-заочной форм обучения).

6. Содержание дисциплины

Содержание разделов дисциплины

№	Наименование раздела дисциплины	Содержание раздела
1.	Фонетика как наука	Фонетика как наука; 2) фонетика и фонология; 3) области фонетики и виды исследований; 3) связь фонетики с другими дисциплинами
2.	Фонема. Теория фонемы	1) акустический аспект звуков речи; 2) аспекты и функции фонемы; 3) аллофоны и их виды, 4) инвариант фонемы
3.	Фонологические школы	Казанская фонологическая школа, Б. Де Куртенэ; 7) Л. Щерба, два подхода к теории фонемы; 8) Европейская фонологическая школа, Ф. Де Соссюр; 9) Пражская фон. школа, теория фонологических оппозиций Трубецкого; 10) Лондонская фон. школа, Дэниел Джонс; 11) Американская фон. школа, амер. дискриптивизм, бихейвиористический подход; 12) Копенгагенская школа, Луи Ельмслев, структурализм.
4.	Слог и слогообразование	1) теории построения и формирования слога; 2) основные характеристики слога; 3) типы и функции слога.
5.	Ударение:	1) определение ударения; 2) акцентные модели слова в англ. языке; 3) акцентные модели фразы; 4) основные функции ударения; 5) функции фразового ударения;.6) основные лингвистические школы.
6.	Интонация:	1) функции интонации в языке и речи; 2) компоненты интонации; 3) фон. теории интонации; 4) графическая

		репрезентация интонации; 5) основные типы шкал (контуров); 6) стилистика интонации (фоностилистика).
7.	Территориальные варианты английского произношения	1) Британский английский (норма); 2) Валлийский английский; 3) Шотландский английский; 4) Северо-английский; 5) Кокни; 6) Ирландский вариант; 7) Пиджины; 8) Американские варианты английского языка (восточно-американский, западно-американский, южно-американский варианты).

Рекомендуемая тематика учебных занятий в форме контактной работы:
Рекомендуемая тематика учебных занятий лекционного типа (предусматривающих преимущественную передачу учебной информации преподавателями):

Тема 1. Фонетика как наука.
Тема 2. Фонема. Теория фонемы.
Тема 3. Слог и слогообразование.
Тема 4. Ударение.
Тема 5. Интонация.
Тема 6. Территориальные варианты английского языка.

Рекомендуемая тематика учебных занятий семинарского типа (семинары, практические занятия, коллоквиумы и иные аналогичные занятия):

Тема 1: Компоненты фонетической системы английского языка.
Тема 2: Теория фонемы. Отечественные и зарубежные фонологические школы.
Тема 3: Отечественные и зарубежные фонологические школы.
Тема 4: Слогоделение. Тренировочные упражнения.
Тема 5: Ударение. Основное и второстепенное ударение.
Тема 6: Виды просодических структур и их значение. Шкалы (интонационные контуры).
Тема 7: Варианты британского английского языка. Американский английский.

Рекомендуемый перечень тем лабораторных работ:

№ п/п	Наименование раздела дисциплины	Тема лабораторной работы
1.	Фонетика как наука	Компоненты фонетической системы английского языка
2.	Фонема. Аспекты и функции	Теория фонемы.
3.	Фонологические теории	Отечественные и зарубежные фонологические школы.
4.	Слог и слогообразование	Слогоделение. Тренировочные упражнения.
5.	Ударение	Ударение. Основное и второстепенное ударение.
6.	Интонация	Виды просодических структур и их значение. Шкалы (интонационные контуры).
7.	Территориальные варианты английского произношения	1. Варианты британского английского языка. 2. Американский английский.

Требования к самостоятельной работе студентов по освоению дисциплины

Самостоятельная работа студентов нацелена на прочное усвоение учебного материала, подготовку к занятиям, выполнение устных и письменных заданий.

Самостоятельной работа студентов включает:

1. чтение и реферирование рекомендованной литературы;
2. подготовку докладов для обсуждения отдельных проблемных вопросов дисциплины;
3. заполнение обзорной таблицы «Фонологические школы»;
3.подготовку презентации по теме «Территориальные варианты английского произношения».

Руководствуясь положениями статьи 47 и статьи 48 Федерального закона от 29 декабря 2012 г. N 273-ФЗ "Об образовании в Российской Федерации" научно-педагогические работники и иные лица, привлекаемые университетом к реализации данной образовательной программы, пользуются предоставленными академическими правами и свободами в части свободы преподавания, свободы от вмешательства в профессиональную деятельность; свободы выбора и использования педагогически обоснованных форм, средств, методов обучения и воспитания; права на творческую инициативу, разработку и применение авторских программ и методов обучения и воспитания в пределах реализуемой образовательной программы и отдельной дисциплины.

Исходя из рамок, установленных учебным планом по трудоемкости и видам учебной работы по дисциплине, преподаватель самостоятельно выбирает тематику занятий по формам и количеству часов проведения контактной работы: лекции и иные учебные занятия, предусматривающие преимущественную передачу учебной информации преподавателем и (или) занятия семинарского типа (семинары, практические занятия, практикумы, лабораторные работы, коллоквиумы и иные аналогичные занятия), и (или) групповые консультации, и (или) индивидуальную работу обучающихся с преподавателем, в том числе индивидуальные консультации (по курсовым работам/проектам – при наличии курсовой работы/проекта по данной дисциплине в учебном плане).

Рекомендуемая тематика занятий максимально полно реализуется в контактной работе со студентами очной формы обучения. В случае реализации образовательной программы в заочной / очно-заочной форме трудоемкость дисциплины сохраняется, однако объем учебного материала в значительной части осваивается студентами в форме самостоятельной работы. При этом требования к ожидаемым образовательным результатам студентов по данной дисциплине не зависят от формы реализации образовательной программы.

7. Учебно-методическое и информационное обеспечение дисциплины:

литература:

1. Бурая Е.А. Фонетика современного английского языка. Теоретический курс. - М.: Академия, 2008, 2014. 73 экз.

2. Евстифеева, М. В. Теоретическая фонетика английского языка. Лекции, семинары, упражнения: учебное пособие / М. В. Евстифеева. - М.: Флинта, 2012. - Режим доступа: - URL: http://biblioclub.ru/index.php?page=book&id=93443

3. Хромов, С. С. Теоретическая фонетика. Учебн: практическое пособие / С. С. Хромов. - М.: Евразийский открытый институт, 2009. - Режим доступа: - URL: http://biblioclub.ru/index.php?page=book&id=93234

4. Теоретическая фонетика английского языка: учеб. для студ. высш. учеб. заведений / М. А. Соколова [и др.]. - М: ВЛАДОС, 1. 2003, 2004, 2006. 39 экз.

программное обеспечение:

Операционные системы: Astra Linux (Россия), Ubuntu (свободно распространяемое ПО) / MS Windows / пр.

Веб-браузер: Mozilla Firefox (свободно распространяемое ПО) / пр.

Офисный пакет: "Мой офис" (Россия), LibreOffice (свободно распространяемое ПО) / MS Office /пр.: текстовый редактор, табличный процессор (создание таблиц), программа подготовки презентаций, графический редактор.

8. Материально-техническое обеспечение дисциплины:

Для проведения занятий лекционного типа используются специальные помещения (учебные аудитории), оборудованные техническими средствами обучения – мультимедийной проекционной техникой.

Для выполнения курсовых работ, консультаций, текущего контроля и промежуточной аттестации достаточно специальных помещений (учебных аудиторий), оборудованных специализированной мебелью (для обучающихся) меловой / маркерной доской.

Для проведения лабораторных работ необходимо специализированное лабораторное оборудование: проектор, ноутбук, копировально-множительная техника

Для организации самостоятельной работы обучающимся предоставляются помещения, оснащенные компьютерной техникой с возможностью подключения к сети «Интернет» и обеспечением доступа в электронную информационно-образовательную среду университета.

Для обучения инвалидов и лиц с ограниченными возможностями здоровья университетом могут быть представлены специализированные средства обучения, в том числе технические средства коллективного и индивидуального пользования:

– **Оборудование для лиц с нарушением зрения:** Портативный ручной видео увеличитель Ruby; Принтер для печати рельефно-точечным шрифтом Брайля; Тактильный дисплей Брайля Focus 40 Blue; Электронная пишущая машинка Twen T180+ с дополнительной установкой шрифта Брайля;

– **Оборудование для лиц с нарушением слуха и речи:** Речевой компьютерный тренажер Дэльфа-142.1; Аппарат слуховой электронный воздушного звукопроведения заушного типа У-01 «Исток»; Аудиометр автоматизированный АА – 02; Портативная информационная индукционная система для слабослышащих «Исток» А2; Индуктор заушный;

– **Оборудование для лиц с нарушением ОДА:** Приспособление для письма Writing-Bird; Специализированная мышь для лиц с нарушениями опорно-двигательного аппарата - джойстик компьютерный инклюзивный Optima Joystick; Специализированная клавиатура с большими кнопками для лиц с заболеваниями опорно-двигательного аппарата и слабовидящими людьми.

9. Методические рекомендации по изучению дисциплины

Учебная дисциплина «Теоретическая фонетика английского языка» призвана способствовать формированию способности осуществлять педагогическую деятельность на основе специальных научных знаний по основным разделам фонетики английского языка. Студентам необходимо научиться применять знания, полученные в курсе теоретической фонетики в практике преподавании английского языка в СОО.

Курс развивает умения самостоятельно работать с научной литературой. рекомендованной преподавателем в дополнение к каждой лекции. Материал, требующий

самостоятельного осмысления и интерпретации, студенты обсуждают на лабораторных занятиях, готовят презентации и участвуют в дискуссии по теме.

Обязательным компонентом в образовательном процессе является изучение студентами фонетического глоссария. Необходима постоянная самопроверка усвоения терминологического аппарата, степени освоения научной литературы, овладения знаниями.

В случае организации учебной работы с использованием дистанционных образовательных технологий занятия проводятся в электронной информационно-образовательной среде университета на сайтах дистанционного обучения https://sdo.bspu.ru (сайт для студентов заочной формы обучения) и https://osdo.bspu.ru (сайт для студентов очной и очно-заочной форм обучения). Инструкции для работы в системе дистанционного обучения для преподавателей и студентов размещены на сайтах дистанционного обучения.

10. Требования к промежуточной аттестации и оценочные материалы для ее проведения

Промежуточная аттестация выполняется в форме зачета с оценкой.

Оценочные материалы текущего контроля и промежуточной аттестации представлены тестовыми заданиями, вопросами для устного опроса и контрольной работы, теоретическими вопросами к зачету.

Примерный перечень тестовых заданий

1. Phonetics studies …
   a. rules of combining words in phrases.
   b. sound system of the language.
   c. the origin of words.
2. Anthropophonics combines …
   a. articulatory and auditory branches of phonetics.
   b. auditory and acoustic branches of phonetics.
   c. articulatory and functional branches of phonetics.
3. Special phonetics deals with …
   a. special qualities of speech sounds.
   b. speech of people of different specialities.
   c. the sound system of one particular language.
4. The opposition [set] – [pet] describes …
   a. the constitutive function of speech sounds.
   b. the recognitive function of speech sounds.
   c. the distinctive function of speech sounds.
5. The phonemic, syllabic, accentual and intonational structures are the components …
   a. of the phonetic system of the language.
   b. of the constitutive function of speech sounds.
   c. of the social branch of phonetics.
6. Phonology deals with …
   a. the historical study of speech sounds.
   b. the comparison of different phonetic systems.
   c. speech sounds as functional units.
7. The founder of of the phoneme theory was …
   a. I.A. Baudouin de Courtenay.

b. R. Kingdon.
c. V. A. Vassilyev.

8. Speech sounds can perform their distinctive function only when …
   a. they substitute one for another.
   b. they are opposed to each other or to no sound in one and the same position.
   c. they stand at the beginning of the compared words.
9. Allophones are …
   a. variants of phonemes.
   b. common features of all the phonemes in the language.
   c. alliterated sounds in a text.
10. Allophones characterized by changes in the articulation that occur under the influence of the neighbouring sounds in different phonetic situations are called…
   a. subsidiary.
   b. principal.
   c. positional.
11. The invariant of the phoneme is represented by …
   a. its allophones.
   b. its distinctive features.
   c. its redundant features.
12. The method of minimal pairs is used …
   a. to define the shortest words in the language.
   b. to define the phonemic status of the sound in the neutral position.
   c. to establish the inventory of the phonemes in the given language.
13. The archiphoneme is …
   a. a combination of distinctive features common to two phonemes.
   b. the main allophone of the phoneme.
   c. the phoneme in the form of an arc.
14. Syllabic phonemes are …
   a. speech sounds capable of forming a syllable.
   b. all the speech sounds of a syllable.
   c. speech sounds at the end of a syllable.
15. A syllable of the CV type is called …
   a. uncovered and open.
   b. covered and open.
   c. covered and closed.
16. The term “sonority” means that acoustic property of speech sounds …
   a. which refers only to vowel sounds.
   b. which is associated with their greater loudness.
   c. which determines this or that degree of their perceptibility.
17. In the word “admit” the point of syllable division is between …
   a. [d] and [m] - [ədˈmit]
   b. [ə] and [d] – [əˈdmit]
   c. [m] and [i] - [ədmˈit]
18. If a syllable can be made specially prominent by uttering it on a different pitch level the word accent is called …
   a. force, or dynamic.

b. qualitative.
c. musical, or tonic.

19. The primary stress is …
    a. the stress on the first syllable of a word.
    b. the strongest stress in a word.
    c. the stress on the last syllable of a word.
20. English is the language with …
    a. free word accent.
    b. constant word accent.
    c. fixed word accent.
21. … is based on the alternation of stressed and unstressed syllables.
    a. The recessive tendency
    b. The retentive tendency
    c. The rhythmic tendency
22. The majority of foreign linguists reduce intonation to only one of its components -
    a. voice-tamber.
    b. voice pitch, or speech melody.
    c. the prominence of words, or their accent.
23. A kinetic tone is characterized by …
    a. a change of pitch direction.
    b. a steady pitch.
    c. the initial position in the intonation-group.
24. The pre-head is …
    a. the part of the tune which precedes the nucleus.
    b. the part of the tune which precedes the first fully stressed syllable.
    c. the first unstressed syllable in the intonation group.
25. The pitch range is narrow if …
    a. it covers no more than one of the three zones of the speaker's voice range.
    b. it starts in the low zone of the speaker's voice range.
    c. it finishes in the high zone of the speaker's voice range.

Критерии оценивания

Каждый правильный ответ оценивается в 1 балл.
Оценка «отлично» - 22-25 баллов;
Оценка «хорошо» - 16-21 балла;
Оценка «удовлетворительно» - 12-15 баллов
Оценка «неудовлетворительно» - 11 баллов и менее.

Примерные контрольные вопросы и задания

1. What is the aim of phonetics?
2. What are the methods and devices of phonetic investigation?
3. What is the significance of phonetics in teaching a foreign language?
4. In what way is phonetics closely connected with phonology?
5. Who is the founder of the phoneme theory?
6. What is the difference between phonemes and allophones?
7. What is the difference between positional and combinatory allophones?
8. In what way is the phoneme treated by different scientists?
9. What are the three aspects of the phoneme?

10. In what way does the phoneme perform its three functions?
11. What do you know about distributional analysis and the patterns of distribution?
12. What is the difference between the relevant and irrelevant features of the phoneme?
13. What is the difference between single, double and multiple oppositions?
14. How do representatives of the Moscow Phonological School solve the problem of phoneme identification?
15. How is the problem of phoneme identification solved by the representatives of the Leningrad School?
16. How is the problem of phoneme solved by the Prague Linguistic Circle?
17. What is the definition of the phoneme from the viewpoint of distinctive oppositions?
18. What is the difference between minimal and subminimal pairs?
19. What is assimilation?
20. What types of assimilation do you know?
21. What is merging of the stages?
22. What is interpenetration of the stages?
23. What do you know about the mechanism of aspiration?
24. What is the difference between obligatory assimilation and assimilation which appears in careless speech?
25. What is elision?
26. Why is it important to know about the subsidiary variants of vowel and consonant phonemes?
27. How are phonemes connected with letters?
28. What are the types of graphemic reference?
29. What are the simple and complex graphemes?
30. What conditions spelling difficulties in English?
31. What are the three points according to which a syllable can be analysed?
32. How are syllables formed?
33. What is the role of sonorants in English and Russian syllable formation?
34. What is the difference between the "vowel-forming theory" and "expiratory theory" in syllable formation?
35. What is "sonority theory"?
36. What is the arc of loudness in syllable formation and syllable division?
37. What rules of syllable division in writing do you know?
38. What are the principal differences between syllable formation and syllable division in English and in Russian?
39. How is accent defined by different linguists?
40. What features characterize word accent?
41. How are languages characterized according to the most important feature of their word accent?
42. What is the difference between free and fixed word accent?
43. What is a shifting word accent?
44. What are the ways of marking word stress?
45. What are the factors that determine the place and different degree of word stress in English?
46. What are the characteristic features of the English unstressed vocalism?
47. What parts of speech are as a rule unstressed in English?
48. What is prosody?
49. How does intonation manifest itself in written sentences?
50. How is intonation defined in the broad and in the narrow meaning of the word?
51. What are the methods of indicating intonation?
52. What is Kingdon's method of indicating intonation by phonetic stress-marks?
53. What other systems of indicating intonation do you know?
54. What is the structure of an intonation pattern?

55. What is the importance of melody or pitch component of intonation?
56. What is rhythm?
57. What do you know about the timbre and tempo components of intonation?
58. What variants of the English language do you know?
59. What are the principal differences between GA and RP within the vocalic system?
60. What are the principal differences between GA and RP within the consonantal system?

Примерное практическое задание

Divide these words into phonetic syllables:

about, abrupt, admire, admit, ago, agree, along, April, army, bit, border, chaos, city, cotton, eyelid, fighter, finger, former, funny, hundred, idea, later, lately, learning, let, little, maker, measles, measure, meeting, mixture, money, murmur, music, naturally, owner, paying, paper, pardon, petty, poet, pretty, question, raging, season, seeing, sewing, skating, table, teacher, tired, topic, voices, wide, writer, writing.

Примерные вопросы к зачету

1. Phonetics as a science. The components of the phonetic structure of English. The articulatory aspect of English.
2. The phonological aspect of speech sounds (definition of the phoneme; minimal pairs; system of oppositions; classification of allophones; types of allophones; relevant/irrelevant features of a phoneme).
3. The phonological aspect of speech sounds (3 aspects of the phoneme; phonemic and allophonic transcription; functions of the phoneme).
4. Classification of consonants.
5. Classification of vowels.
6. Modifications of consonants and vowels in connected speech (3 stages of articulation; 2 ways of joining sounds; contextual/historical assimilation; obligatory/non-obligatory assimilation; direction of assimilation; degrees of assimilation).
7. Kinds of assimilation. Accommodation. Elision.
8. Syllabic structure (definition; syllable theories).
9. Syllable formation.
10. Syllable division.
11. Stress (definition; types of word-stress; fixed/free stress; degrees of word-stress).
12. Stress (factors/tendencies that determine the place and degree of word- stress; functions of word-stress).
13. English intonation on the perceptual level; intonation groups; sentence-stress.
14. Principal differences between GA and RP within the vocalic system.
15. Principal differences between GA and RP within the consonantal system.

В полном объеме оценочные материалы хранятся на кафедре, реализующей данную дисциплину. Оценочные материалы с автоматизированной проверкой результатов обучения размещаются в электронной информационно-образовательной среде университета на сайтах дистанционного обучения https://sdo.bspu.ru (сайт для студентов заочной формы обучения) и https://osdo.bspu.ru (сайт для студентов очной и очно-заочной форм обучения)

Планируемые уровни сформированности компетенций обучающихся

и критерии оценивания

Уровни	Содержательное описание уровня	Основные признаки выделения уровня (этапы формирования компетенции, критерии оценки сформированности)	Оценка (академическая)	БРС, % освоения (рейтинговая оценка)
Повышенный	Творческая деятельность	Умение самостоятельно принимать решение по применению широкого спектра фонетических явлений теоретического и практического характера на основе изученного материала при отсутствии ошибок.	Зачтено/отлично	90-100
Базовый	Применение знаний и умений в более широких контекстах учебной и профессиональной деятельности, нежели по образцу, с большей степенью самостоятельности и инициативы	Умение самостоятельно принимать решение по применению широкого спектра фонетических явлений теоретического и практического характера на основе изученного материала. Допускается наличие 2-3 ошибок, до 5 неточностей, нерациональных приемов решения поставленной учебной задачи.	Зачтено/хорошо	70-89
Удовлет-ворительный (достаточный)	Репродуктивная деятельность	Умение самостоятельно принимать решение по применению широкого спектра фонетических явлений теоретического и практического характера на основе изученного материала. Допускаются наличие 4-6 ошибок, до 10 неточностей формулировок, отдельные нарушения логики изложения материала; неполнота раскрытия вопроса.	Зачтено/удовлетворительно	50-69
Недоста-точный	Отсутствие признаков удовлетворительного уровня		Не зачтено/неудовлетворительно	49 и менее

Результаты текущего контроля и промежуточной аттестации в соответствии с применяемой университетом балльно-рейтинговой системой оценки качества образования вносятся в электронные ведомости и таким образом отображаются в электронном портфолио студента в электронной информационно-образовательной среде университета. Результаты промежуточной аттестации (кроме неудовлетворительных) вносятся и в зачетные книжки студентов.

Рабочие программы дисциплин, будучи составной частью комплекта документов основной профессиональной образовательной программы, утверждается на заседании Ученого совета университета. Указывать сведения об утверждении каждой рабочей программы дисциплин в тексте

Разработчик:

К.филол.н., доцент кафедры английского языка С.А. Абдюшева

Эксперты:

К.филол.н., доцент кафедры межкультурной коммуникации и перевода Ю.Р. Юсупова

К.филол.н., доцент кафедры английского языка Р.М. Иксанова

МИНПРОСВЕЩЕНИЯ РОССИИ
ФГБОУ ВО «Башкирский государственный педагогический университет им. М. Акмуллы»

РАБОЧАЯ ПРОГРАММА ДИСЦИПЛИНЫ

Б1.О.03.08 ЛЕКСИКОЛОГИЯ АНГЛИЙСКОГО ЯЗЫКА

для направления подготовки

44.03.05 Педагогическое образование (с двумя профилями подготовки)

направленность (профиль) «Английский язык и немецкий язык»

квалификация выпускника: бакалавр

1. **Целью дисциплины** является:

- формирование общепрофессиональной компетенции:

– способен понимать принципы работы современных информационных технологий и использовать их для решения задач профессиональной деятельности (ОПК-9);

o индикаторы достижения - ОПК-9.1. Выбирает современные информационные технологии и программные средства, в том числе отечественного производства, для решения задач профессиональной деятельности;

- ОПК-9.2. Демонстрирует способность использовать цифровые ресурсы для решения задач профессиональной деятельности;

- формирование профессиональных компетенций:

– способен использовать систему лингвистических знаний, включающую в себя знание основных фонетических, лексических, грамматических, словообразовательных явлений и закономерностей функционирования изучаемого иностранного языка, его функциональных разновидностей (ПК-10);

o индикаторы достижения - ПК-10.1. Владеет системой лингвистических знаний для решения профессиональных задач;

- ПК-10.2. Выделяет функциональные разновидности изучаемого языка и использует их в различных ситуациях общения, в том числе профессионального;

– способен использовать понятийный аппарат теоретической и прикладной лингвистики и лингводидактики (ПК-11);

o индикаторы достижения - ПК-11.1. Владеет понятийным аппаратом теоретической и прикладной лингвистики в профессиональной коммуникации;

- ПК-11.2. Применяет понятийный аппарат теоретической и прикладной лингвистики и лингводидактики для решения профессиональных задач.

2. **Трудоемкость учебной дисциплины** зафиксирована учебным планом соответствующей основной профессиональной образовательной программы, выражается в зачетных единицах. Одна зачетная единица равна 36 академическим часам продолжительностью 45 минут (27 астрономическим часам по 60 минут) и включает часы контактной работы и часы самостоятельной работы студента, в том числе часы, отводимые на процедуры контроля и подготовку к ним.

3. Место дисциплины в структуре основной образовательной программы:

Дисциплина «Лексикология английского языка» относится к обязательной части образовательной программы, к предметному модулю по английскому языку.

4. Планируемые результаты обучения по дисциплине, обеспечивающие достижение планируемых результатов освоения образовательной программы:

В результате изучения дисциплины студент должен:

Знать:

- принципы работы современных информационных технологий, в том числе и в условиях цифровой трансформации образовательного пространства;

- основные лексические и словообразовательные явления и закономерности функционирования изучаемого иностранного языка, его функциональные разновидности;

- понятийный аппарат, теоретические аспекты лингвистики и лингводидактики;

Уметь:

- использовать современные информационно-коммуникационные технологии для сбора, обработки и анализа информации при решении поставленной задачи, в том числе и в условиях цифровой трансформации образовательного пространства;

- распознавать в тексте лексические и словообразовательные явления,

-анализировать структуру, семантику и функционирование лексических единиц;

- выделять функциональные разновидности изучаемого иностранного языка;

- проводить анализ теоретического и фактического языкового материала с использованием понятийного аппарата дисциплины;

Владеть:

- методикой применения современных информационных технологий и программных средств для решения задач профессиональной деятельности, в том числе и в условиях цифровой трансформации образовательного пространства;

- системой лингвистических знаний для решения профессиональных задач;

- использует функциональные разновидности изучаемого языка в различных ситуациях общения, в том числе профессионального;

- понятийным аппаратом изучаемой дисциплины для решения профессиональных задач.

5. Виды учебной работы по дисциплине зафиксированы учебным планом основной профессиональной образовательной программы по указанному направлению и профилю, выражаются в академических часах.

Часы контактной работы и самостоятельной работы студента и часы, отводимые на процедуры контроля, могут различаться в учебных планах ОПОП по формам обучения.

Объем контактной работы включает часы контактной аудиторной работы (лекции/практические занятия/ лабораторные работы), контактной внеаудиторной работы (контроль самостоятельной работы), часы контактной работы в период аттестации. Контактная работа, в том числе может проводиться посредством электронной информационно-образовательной среды Университета с использованием ресурсов сети Интернет и дистанционных технологий, на сайтах дистанционного обучения https://sdo.bspu.ru (сайт для студентов заочной формы обучения) и https://osdo.bspu.ru (сайт для студентов очной и очно-заочной форм обучения).

6. Содержание дисциплины

Содержание разделов дисциплины

№	Наименование раздела дисциплины	Содержание раздела
1	Слово и лексическая система	Фонетическая и семантическая характеристика современного английского слова. Фонетическая и орфографическая характеристика английского слова. Взаимоотношение между звучанием и значением. Определение лекс. значения. Лексическое и грамматическое в слове. Слово как единство содержания и выражения. Типы лексических значений. Денотативное и коннотативное значение. Метафорический и метонимический перенос. Прямое и переносное значение.
2	Семасиология	Метод компонентного анализа слова. Проблемы полисемии и омонимии. Анализ семантической структуры слова, процессы образования и взаимодействия в системе синонимов и антонимов. Паронимия. Народная этимология. Каламбур. Гипонимия. Синонимия. Идеографические синонимы. Тематическая классификация словарного состава. Синонимическая конденсация. Внутриязыковой перевод. Дигесты. Синонимы в словаре.
3	Словообразование английского языка	Лексическая морфология. Грамматические и лексические морфемы. Продуктивные аффиксы английского языка. Понятие лексической морфологической категории: категории качества, действия-деятеля, каритивности, уподобления. Неологизмы и окказиональные слова. Словосложение.

		Конверсия. Стяжение. Чередование звуков.
4	Фразеология современного английского языка	Фразеология. Идиоматика. Классификация фразеологических единиц, разработанная В.В. Виноградовым. Категории клишированности и идиоматичности как основа выделения фразеологических единиц. Свободные и несвободные сочетания. Классификации фразеологических единиц, разработанные А.И. Смирницким, А.В. Куниным, Н.Н. Амосовой. Источники ФЕ.
5	Стилистическая дифференциация словарного состава английского языка	Лексика общеупотребительная и лексика ограниченного употребления. Диалектная лексика, ее функции. Функциональные языки и функциональные стили - соотношение и различия. Понятия «языки для специальных целей», «функциональные языки» — «функциональные стили». Деловой язык. Профессиональные языки, понятие подъязыка. Жаргон. Арго.
6	Лексикография	Одноязычная лексикография. Сравнительный анализ англо-американских толковых и учебных словарей. Структура словарной статьи. Звуковой облик слова и его лексикографическое описание в учебных словарях. Двуязычная лексикография. Сопоставительный анализ лексических систем и двуязычная лексикография. Анализ англо-русских словарей разных объемов. Реализация принципа эквивалентности в словарях разного объема. Проблема описания звукового облика слова в русско-английских словарях. Подача сложных слов и полилексемных образований в англо-русских словарях. Специальная лексикография. Словари тезаурусного типа. Большой Оксфордский словарь. Большой Вебстерский словарь.
7	Этимологическая характеристика словарного состава английского языка	Интернационализация лексики. Типы заимствований. Русские слова в языках мира. Заимствованные слова в русском и английском языках. Этимологические основы словарного состава современного английского языка: скандинавские и французские заимствования. Латинские крылатые выражения и сокращения в английском и в русском языках. Библейская лексика. Звукоизобразительная лексика. Историзмы и архаизмы. Возможности взаимодействия и отождествления слов разных языков. Этимологические дуплеты. Кальки. Гибриды.
8	Территориальные варианты английского языка	Английский язык в различных частях англоязычного мира. Лексические особенности территориальных вариантов английского языка. Исторические основы возникновения и взаимодействия территориальных вариантов английского языка. Английский язык Великобритании и США.

Рекомендуемая тематика учебных занятий в форме контактной работы:

Рекомендуемая тематика учебных занятий лекционного типа (предусматривающих преимущественную передачу учебной информации преподавателями):

Тема 1. Слово и лексическая система.
Тема 2. Семасиология.
Тема 3. Словообразование английского языка.
Тема 4. Фразеология современного английского языка.

Тема 5. Стилистическая дифференциация словарного состава английского языка.

Тема 6. Лексикография.

Тема 7. Этимологическая характеристика словарного состава английского языка.

Тема 8. Территориальные варианты английского языка.

Рекомендуемый перечень тем лабораторных работ

№№	Наименование раздела дисциплины	Темы лабораторных работ
1	Слово и лексическая система	Фонетическая и семантическая характеристика современного английского слова. Определение лексического значения. Лексическое и грамматическое в слове. Типы лексических значений. Прямое и переносное значение.
2	Семасиология	Проблемы полисемии. Метод компонентного анализа слова. Анализ семантической структуры слова. Паронимия. Гипонимия. Народная этимология. Каламбур. Омонимия.
		Синонимия. Идеографические синонимы. Синонимическая конденсация. Внутриязыковой перевод. Синонимы в словаре. Процессы образования и взаимодействия в системе синонимов и антонимов. Семантический сдвиг.
3	Словообразование английского языка	Лексическая морфология. Грамматические и лексические морфемы. Продуктивные аффиксы английского языка. Понятие лексической морфологической категории: категории качества, действия-деятеля, каритивности, уподобления. Неологизмы и окказиональные слова. Словосложение. Конверсия. Стяжение. Чередование звуков.
4	Фразеология современного английского языка	Фразеология. Идиоматика. Классификация фразеологических единиц, разработанная В.В. Виноградовым. Категории клишированности и идиоматичности как основа выделения фразеологических единиц. Свободные и несвободные сочетания.
		Классификации фразеологических единиц, разработанные А.И. Смирницким, А.В. Куниным, Н.Н. Амосовой. Источники ФЕ.
5	Стилистическая дифференциация словарного состава английского языка.	Лексика общеупотребительная и лексика ограниченного употребления. Диалектная лексика, ее функции. Функциональные языки и функциональные стили - соотношение и различия. Понятия «языки для специальных целей», «функциональные языки» — «функциональные стили». Деловой язык. Профессиональные языки, понятие подъязыка. Жаргон. Арго.
6	Лексикография.	Одноязычная лексикография. Сравнительный анализ англо-американских толковых и учебных словарей. Структура словарной статьи. Звуковой

		облик слова и его лексикографическое описание в учебных словарях. Двуязычная лексикография. Специальная лексикография. Словари тезаурусного типа. Большой Оксфордский словарь. Большой Вебстерский словарь.
7	Этимологическая характеристика словарного состава английского языка	Типы заимствований. Заимствованные слова в английском языке. Этимологические основы словарного состава современного английского языка: скандинавские, французские и др. заимствования. Возможности взаимодействия и отождествления слов разных языков. Этимологические дуплеты. Кальки. Гибриды.
8	Территориальные варианты английского языка	Английский язык в различных частях англоязычного мира. Лексические особенности территориальных вариантов английского языка. Исторические основы возникновения и взаимодействия территориальных вариантов английского языка. Английский язык Великобритании и США.

Требования к самостоятельной работе студентов по освоению дисциплины

Самостоятельная работа студентов нацелена на прочное усвоение учебного материала, подготовку к занятиям, выполнение устных и письменных заданий.

Упражнения, выполняемые как на занятиях, так и дома, направлены на дальнейшее закрепление теоретического материала с целью его дальнейшего использования в практических целях.

Самостоятельной работа студентов включает:

1. чтение и реферирование рекомендованной литературы;

подготовку докладов для обсуждения отдельных проблемных вопросов дисциплины;

подготовка презентации по теме «Этимологическая характеристика словарного состава английского языка. /Территориальные варианты английского языка».

Руководствуясь положениями статьи 47 и статьи 48 Федерального закона от 29 декабря 2012 г. N 273-ФЗ "Об образовании в Российской Федерации" научно-педагогические работники и иные лица, привлекаемые университетом к реализации данной образовательной программы, пользуются предоставленными академическими правами и свободами в части свободы преподавания, свободы от вмешательства в профессиональную деятельность; свободы выбора и использования педагогически обоснованных форм, средств, методов обучения и воспитания; права на творческую инициативу, разработку и применение авторских программ и методов обучения и воспитания в пределах реализуемой образовательной программы и отдельной дисциплины.

Исходя из рамок, установленных учебным планом по трудоемкости и видам учебной работы по дисциплине, преподаватель самостоятельно выбирает тематику занятий по формам и количеству часов проведения контактной работы: лекции и иные учебные занятия, предусматривающие преимущественную передачу учебной информации преподавателем и (или) занятия семинарского типа (семинары, практические занятия, практикумы, лабораторные работы, коллоквиумы и иные аналогичные занятия), и (или) групповые консультации, и (или) индивидуальную работу обучающихся с преподавателем, в том числе индивидуальные консультации (по курсовым работам/проектам – при наличии курсовой работы/проекта по данной дисциплине в

учебном плане).

Рекомендуемая тематика занятий максимально полно реализуется в контактной работе со студентами очной формы обучения. В случае реализации образовательной программы в заочной / очно-заочной форме трудоемкость дисциплины сохраняется, однако объем учебного материала в значительной части осваивается студентами в форме самостоятельной работы. При этом требования к ожидаемым образовательным результатам студентов по данной дисциплине не зависят от формы реализации образовательной программы.

7. Учебно-методическое и информационное обеспечение дисциплины:

литература:

1. Арнольд, И. В. Лексикология современного английского языка : учебное пособие / И. В. Арнольд. - М.: Флинта, 2012. - Режим доступа: - URL: http://biblioclub.ru/index.php?page=book&id=103311

2. Катермина, В.В. Лексикология английского языка : практикум / В.В. Катермина. - М.: Флинта, 2010. - URL:http://biblioclub.ru/index.php?page=book&id=57954

3. Моисеев, М.В. Лексикология английского языка : учебное пособие / . - Омск : Омский государственный университет, 2012. - Ч. 2. - URL:http://biblioclub.ru/index.php?page=book&id=237283

программное обеспечение:

Операционные системы: Astra Linux (Россия), Ubuntu (свободно распространяемое ПО) / MS Windows / пр.

Веб-браузер: Mozilla Firefox (свободно распространяемое ПО) / пр.

Офисный пакет: "Мой офис" (Россия), LibreOffice (свободно распространяемое ПО) / MS Office /пр.: текстовый редактор, табличный процессор (создание таблиц), программа подготовки презентаций, графический редактор.

Веб-браузер: Mozilla Firefox (свободно распространяемое ПО) / пр.

Офисный пакет: LibreOffice (свободно распространяемое ПО) / Microsoft Office /пр.: текстовый редактор, табличный процессор (создание таблиц), программа подготовки презентаций, графический редактор.

базы данных, информационно-справочные материалы и поисковые системы:

1. http://www.consultant.ru
2. http://www.garant.ru
3. http://fgosvo.ru

8. Материально-техническое обеспечение дисциплины:

Для проведения занятий лекционного типа используются специальные помещения (учебные аудитории), оборудованные техническими средствами обучения – мультимедийной проекционной техникой.

Для проведения занятий лекционного типа используются презентационные материалы по теме занятия на электронных носителях с возможностью демонстрации на настенном экране (в т.ч. на экране телевизора, монитора компьютера, интерактивной доски).

Для проведения занятий семинарского типа, выполнения курсовых работ, демонстрации презентаций, проведения консультаций, текущего контроля и промежуточной аттестации достаточно специальных помещений (учебных аудиторий), оборудованных специализированной мебелью (для обучающихся) меловой / маркерной доской.

Для организации самостоятельной работы обучающимся предоставляются помещения, оснащенные компьютерной техникой с возможностью подключения к сети

«Интернет» и обеспечением доступа в электронную информационно-образовательную среду университета.

Для обучения инвалидов и лиц с ограниченными возможностями здоровья университетом могут быть представлены специализированные средства обучения, в том числе технические средства коллективного и индивидуального пользования:

– **Оборудование для лиц с нарушением зрения:** Портативный ручной видео увеличитель Ruby; Принтер для печати рельефно-точечным шрифтом Брайля; Тактильный дисплей Брайля Focus 40 Blue; Электронная пишущая машинка Twen T180+ с дополнительной установкой шрифта Брайля;

– **Оборудование для лиц с нарушением слуха и речи:** Речевой компьютерный тренажер Дэльфа-142.1; Аппарат слуховой электронный воздушного звукопроведения заушного типа У-01 «Исток»; Аудиометр автоматизированный АА – 02; Портативная информационная индукционная система для слабослышащих «Исток» А2; Индуктор заушный;

– **Оборудование для лиц с нарушением ОДА:** Приспособление для письма Writing-Bird; Специализированная мышь для лиц с нарушениями опорно-двигательного аппарата - джойстик компьютерный инклюзивный Optima Joystick; Специализированная клавиатура с большими кнопками для лиц с заболеваниями опорно-двигательного аппарата и слабовидящими людьми.

9. Методические рекомендации по изучению дисциплины

Лекции и лабораторные занятия по дисциплине «Лексикология английского языка» направлены на то, чтобы не только сообщить студентам определенный объем информации, но и развить у них творческое научное мышление, дать им навыки самостоятельной работы с фактическим материалом.

Активная самостоятельная работа студентов является одной из предпосылок эффективного усвоения теоретического материала и развития творческого подхода к учебному процессу, осознания метапредметных связей, необходимых для будущего преподавателя. Курс предполагает выполнение студентами проектов, в т.ч. коллективных, в целях выработки практических навыков анализа лексики и совместной работы, подготовку докладов по отдельным теоретическим вопросам, выполнение практических заданий по лексикологическому анализу текста.

В лекциях дается систематическое изложение основных проблем курса, выделяются наиболее сложные вопросы и новые аспекты, недостаточно разработанные в специальной литературе. На лабораторных занятиях отрабатываются основные теоретические положения дисциплины и производится отработка изученных вопросов на практическом материале.

Лабораторные занятия проходят в форме докладов и сообщений с последующей дискуссией, обсуждения отдельных концепций, анализа фактического материала. Ряд разделов программы изучается студентами самостоятельно с использованием рекомендуемой литературы, что предполагает подготовку к практическим занятиям, чтение и конспектирование рекомендованной литературы. Каждый студент должен выступить на практическом занятии с докладом или сообщением, участвовать в дискуссии.

В случае организации учебной работы с использованием дистанционных образовательных технологий занятия проводятся в электронной информационно-образовательной среде университета на сайте https://lms.bspu.ru. Инструкции для работы в системе дистанционного обучения размещены на сайте и адресованы как преподавателям (https://lms.bspu.ru/course/view.php?id=1044), так и студентам (https://lms.bspu.ru/course/view.php?id=1987#section-2).

10. Требования к промежуточной аттестации и оценочные материалы для ее проведения

Промежуточная аттестация выполняется в форме зачета с оценкой в 6 семестре.

Оценочные материалы текущего контроля и промежуточной аттестации представлены примерными вопросами для устного опроса, и самостоятельной работы, карточками для анализа лексикологических явлений тематикой презентаций.

Перечень примерных контрольных вопросов для устного опроса и экзамена

1. Слово, определение слова, его основные характеристики.
2. Этимологическая характеристика словарного состава языка.
3. Заимствования в английском языке.
4. Стилистическая характеристика словарного состава английского языка.
5. Латинские заимствования в английском языке.
6. Французские заимствования в английском языке.
7. Теория ассимиляции заимствованных слов в языке.
8. Конверсия как один из продуктивных способов словообразования в английском языке.
9. Словосложение в английском языке.
10. Аффиксация.
11. Омонимы, их классификация. Источники омонимии в английском языке.
12. Синонимия. Критерии синонимии в языке.
13. Основные способы пополнения словарного состава английского языка.
14. Причины и пути изменения значения слова.
15. Синтагматический и парадигматический уровень лексикологического анализа.
16. Антонимы в современном английском языке.
17. Английская фразеология. Критерии разграничения свободного словосочетания и ФЕ.
18. Значение слова, его структура. Семантическая структура многозначного слова.
19. Взаимозависимость стилистических и этимологических характеристик слова.

Примерные задания по определению лексических явлений в английском языке

Карточки с практическими заданиями:

1. What phenomenon is illustrated by the following examples?

Knave ‘boy’> ‘swinder, scoundrel’
Villain ‘farm-servant, serf’> ‘base, vile person’
Gossip ‘god parent’ > ‘the one who talks scandal, tells slanderous stories about other people

2. What phenomenon is illustrated by the following examples?

Fond ‘foolish’ > ‘loving, affectionate’
Nice ‘foolish’ > ‘fine, good’

Примерная тематика презентаций

1. Понятие заимствований. Типы заимствований в английском языке.
2. Исконно-английская лексика.
3. Заимствования из латинского языка.
4. Заимствования из скандинавских языков.
5. Заимствования из германских языков.
6. Заимствования из испанского языка.
7. Заимствования из французского языка.
8. Заимствования из итальянского языка.

9. Заимствования из восточных языков.
10. Заимствования из русского языка.
11. Английские заимствования в русском языке.

Методические рекомендации по подготовке презентации:
- слайд-презентация выполняется на английском языке;
- количество слайдов – 15-20
- слайд не должен превышать 240 знаков;
- размер шрифта заголовков 22, для основной информации – 18;
- для основного текста оптимальны шрифты: Calibri, Arial, Tahoma, Verdana, Times New Roman;
- если перечисление информации по пунктам представлено в нескольких слайдах, то все они должны иметь один общий заголовок;
- определения, используемые в слайдах, должны быть выверены по словарям, термины должны иметь пояснения, фамилии снабжены годами жизни;
- к слайд-презентации должны быть подготовлены 5 вопросов в виде отдельного (последнего) слайда с ключами правильных ответов.

Критерии оценивания:
Содержание – макс. 10 баллов
Логика – макс. 10 баллов
Язык подачи материала – макс. 10 баллов
Манера подачи материала– макс. 10 баллов
Визуальное сопровождение – макс. 10 баллов

В полном объеме оценочные материалы хранятся на кафедре, реализующей данную дисциплину. Оценочные материалы с автоматизированной проверкой результатов обучения размещаются в электронной информационно-образовательной среде университета на сайтах дистанционного обучения https://sdo.bspu.ru (сайт для студентов заочной формы обучения) и https://osdo.bspu.ru (сайт для студентов очной и очно-заочной форм обучения)

Планируемые уровни сформированности компетенций обучающихся и критерии оценивания

Уровни	Содержательное описание уровня	Основные признаки выделения уровня (этапы формирования компетенции, критерии оценки сформированности)	Пятибалльная шкала (академическая оценка)	БРС, % освоения (рейтинговая оценка)
Повышенный	Творческая деятельность	Умеет самостоятельно определять лексикологические явления, обосновывать свою точку зрения, опираясь на знание изученного и дополнительного материала при практическом отсутствии ошибок.	Зачтено/отлично	90-100
Базовый	Применение знаний и умений в более широких контекстах учебной и профессиональной деятельности,	Умеет определять лексикологические явления, обосновывать свою точку зрения, опираясь на знание изученного материала. Допускается наличие 2-3 ошибок, до 5 неточностей при обосновании своего ответа, в т.ч. в	Зачтено/хорошо	70-89,9

	нежели по образцу, с большей степенью самостоятельности и инициативы	языке изложения.		
Удовлетворительный (достаточный)	Репродуктивная деятельность	Умеет в целом определять лексикологические явления, но требуется контроль преподавателя. Допускается 5-6 ошибок, до 7 неточностей при обосновании своего ответа, т.ч. в языке изложения.	Зачтено/удовлетворительно	50-69,9
Недостаточный	Отсутствие признаков удовлетворительного уровня		Не зачтено/неудовлетворительно	50 и менее

Результаты текущего контроля и промежуточной аттестации в соответствии с применяемой университетом балльно-рейтинговой системой оценки качества образования вносятся в электронные ведомости и таким образом отображаются в электронном портфолио студента в электронной информационно-образовательной среде университета. Результаты промежуточной аттестации (кроме неудовлетворительных) вносятся и в зачетные книжки студентов.

Рабочие программы дисциплин, будучи составной частью комплекта документов основной профессиональной образовательной программы, утверждается на заседании Ученого совета университета. Указывать сведения об утверждении каждой рабочей программы дисциплин в тексте рабочей программы дисциплины не требуется.

Разработчик:
доцент кафедры английского языка, к. филол. наук Р.М. Иксанова
доцент кафедры английского языка, к. филол. наук Н.Ж Гумерова

Эксперты:
доц. кафедры межкультурной коммуникации и перевода, к.филол. наук О.Г. Дудочкина

доц. кафедры английского языка, к. филол. наук С.А. Абдюшева

МИНПРОСВЕЩЕНИЯ РОССИИ

ФГБОУ ВО «Башкирский государственный педагогический университет им. М. Акмуллы»

РАБОЧАЯ ПРОГРАММА ДИСЦИПЛИНЫ

Б1.О.03.09 ТЕОРЕТИЧЕСКАЯ ГРАММАТИКА АНГЛИЙСКОГО ЯЗЫКА

для направления подготовки

44.03.05 - Педагогическое образование (с двумя профилями подготовки)
направленность (профиль) «Английский язык и немецкий язык»

квалификация выпускника: бакалавр

1. **Целью дисциплины** является развитие

- универсальной компетенции:

- способен осуществлять деловую коммуникацию в устной и письменной формах на государственном языке Российской Федерации и иностранном(ых) языке(ах) (УК-4)

- индикаторы достижения:
  - УК.4.1 Владеет системой норм русского литературного языка, родного языка и нормами иностранного(ых) языка(ов), использует различные формы, виды устной и письменной коммуникации.
  - УК.4.2 Использует языковые средства для достижения профессиональных целей на русском, родном и иностранном(ых) языке(ах) в рамках межличностного и межкультурного общения.
  - УК.4.3 Осуществляет коммуникацию в цифровой среде для достижения профессиональных целей и эффективного взаимодействия.

- общепрофессиональной компетенции:

- способности осуществлять педагогическую деятельность на основе специальных научных знаний (ОПК-8):

- индикаторы достижения:
  - ОПК.8.1. Применяет методы анализа педагогической ситуации, профессиональной рефлексии на основе специальных научных знаний, в том числе в предметной области.
  - ОПК.8.2 Проектирует и осуществляет учебно-воспитательный процесс с опорой на знания предметной области, психолого-педагогические знания и научно-обоснованные закономерности организации образовательного процесса.

- профессиональных компетенций:

- способен использовать систему лингвистических знаний, включающую в себя знание основных фонетических, лексических, грамматических, словообразовательных явлений и закономерностей функционирования изучаемого иностранного языка, его функциональных разновидностей (ПК-10):
  - ПК.10.1 Владеет системой лингвистических знаний для решения профессиональных задач
  - ПК.10.2 Выделяет функциональные разновидности изучаемого языка и использует их в различных ситуациях общения, в том числе профессионального

- способен использовать понятийный аппарат теоретической и прикладной лингвистики и лингводидактики (ПК-11):
  - ПК.11.1 Владеет понятийным аппаратом теоретической и прикладной лингвистики в профессиональной коммуникации
  - ПК.11.2 Применяет понятийный аппарат теоретической и прикладной лингвистики и лингводидактики для решения профессиональных задач

2. Трудоемкость учебной дисциплины зафиксирована учебным планом соответствующей основной профессиональной образовательной программы, выражается в зачетных единицах. Одна зачетная единица равна 36 академическим часам продолжительностью 45 минут (27 астрономическим часам по 60 минут) и включает часы контактной работы и часы самостоятельной работы студента, в том числе часы, отводимые на процедуры контроля и подготовку к ним.

3. Место дисциплины в структуре основной образовательной программы:

Дисциплина «Теоретическая грамматика английского языка» относится к предметному модулю по английскому языку, к обязательной части учебного плана.

4. Планируемые результаты обучения по дисциплине, обеспечивающие достижение планируемых результатов освоения образовательной программы:

В результате изучения дисциплины студент должен:

Знать:

– грамматическую систему языка и правила ее функционирования в русском литературном языке, родном языке и иностранном (ых) языке(ах);

– как осуществлять педагогическую деятельность на основе специальных научных знаний;

– основные лексические и словообразовательные явления и закономерности функционирования изучаемого иностранного языка, его функциональные разновидности;

– понятийный аппарат, теоретические аспекты лингвистики и лингводидактики.

Уметь: корректно применять языковые средства для достижения профессиональных целей на русском, родном и иностранном(ых) языке(ах) в рамках межличностного и межкультурного общения;

– отбирать методы, формы, приемы, средства организации педагогической деятельности на основе специальных научных знаний;

– распознавать в тексте лексические и словообразовательные явления; анализировать структуру, семантику и функционирование лексических единиц; выделять функциональные разновидности изучаемого иностранного языка; проводить анализ теоретического и фактического языкового материала с использованием понятийного аппарата дисциплины.

Владеть:

– системой норм русского литературного языка, родного языка и нормами иностранного(ых) языка(ов)

– практическими навыками проектирования и осуществления педагогической деятельности на основе специальных научных знаний

– владеет системой лингвистических знаний для решения профессиональных задач; использует функциональные разновидности изучаемого языка в различных ситуациях общения, в том числе профессионального

– понятийным аппаратом изучаемой дисциплины для решения профессиональных задач.

5. Виды учебной работы по дисциплине зафиксированы учебным планом основной профессиональной образовательной программы по указанному направлению и профилю, выражаются в академических часах.

Часы контактной работы и самостоятельной работы студента и часы, отводимые на процедуры контроля, могут различаться в учебных планах ОПОП по формам обучения.

Объем контактной работы включает часы контактной аудиторной работы (лекции/практические занятия/ лабораторные работы), контактной внеаудиторной работы (контроль самостоятельной работы), часы контактной работы в период аттестации. Контактная работа, в том числе может проводиться посредством электронной информационно-образовательной среды Университета с использованием ресурсов сети Интернет и дистанционных технологий, на сайтах дистанционного обучения https://sdo.bspu.ru (сайт для студентов заочной формы обучения) и https://osdo.bspu.ru (сайт для студентов очной и очно-заочной форм обучения).

6. Содержание дисциплины

Содержание разделов дисциплины

№	Наименование раздела дисциплины	Содержание раздела
1.	Предмет и задачи теоретической грамматики английского языка. Основные понятия.	Язык как средство отражения действительности, формирования и хранения мыслей, обмена ими в процессе человеческого общения. Почему язык социален. Три подсистемы языка - фонологическая, лексическая и грамма-

		тическая. Различие в задачах теоретического и практического описания подсистем языка. Природа грамматики в свете 2-х планов языка: плана содержания и плана выражения. Язык как система значимых единиц. Научные принципы системного подхода к языку в работах Ф. де Соссюра и И.А. Бодуэна де Куртенэ. Синхрония и диахрония. Синтагматические и парадигматические отношения между языковыми единицами. Эволюция грамматики как науки. Зарубежные грамматические школы. Отечественная грамматическая мысль. Характерные особенности грамматического строя современного английского языка. Понятие грамматической системы, подсистемы, уровня, грамматической категории, грамматической оппозиции, парадигмы. Морфема и слово как две единицы морфологии. Сложность и многоаспектность слова как причина отсутствия общепринятого универсального определения слова. Определение слова разными грамматическими школами. Три критерия выделения частей речи в традиционной грамматике: семантический, формальный, функциональный. Лексико-семантическое деление частей речи на знаменательные и служебные. Классификация частей речи Ф.Ф. Фортунатова, Г.Суита, О. Есперсена, Ч.Фриза, Г.С. Щура.
2.	Имя существительное. Категориальное значение предметности	Существительное – слово предметной семантики. Существительное как главное назывное слово лексикона. Подклассы существительных. Категория числа. Оппозиционное замещение по категории числа. Синтаксическая роль подлежащего для существительного как главной номинативной единицы. Типы сочетаемости существительного. Проблема категории рода английского имени существительного. Отсутствие формального выражения рода. Семантический характер категории рода в английском языке. Категория числа существительного. Типичное и нетипичное морфологическое выражение оппозиции единственного и множественного числа. Singularia tantum и Pluralia tantum. Имена собирательные. Проблема категории падежа английских имен существительных. Спорность традиционного выделения двух падежей: общего и притяжательного (родительного). Критерии выделения падежей Г. Суитом, Дж.Кермом, Уайтхоллом, Д.С. Несфилдом, Г.Н. Воронцовой и др. Вопрос количества и значения артиклей в английском языке. Нулевой артикль. Два подхода к функционированию артикля.
3.	Морфологические категории глагола.	Процесс развивающийся во времени как категориальное значение английского глагола. Центральная роль глагола благодаря выполнению им предикативной функции предложения. Разветвленная система грамматических категорий глагола. Семантические и лексико-грамматические принципы деления английского глагола на классы. Инфинитив, герундий и причастие как особые формы глагола. Смешение глагольных и именных признаков в неличных формах. Тесная связь категорий лица

		и числа, их неглагольная семантика как отражение в глаголе грамматических признаков подлежащего. Слабая представленность категории числа в английском глаголе. Категория времени как выражение отношения между временем действия и временем высказывания. Сущность категории вида. Лесическое значение глагола как принцип выделения категории вида Ю.С. Масловым. Существование оппозиции глагольных форм *to write – to have written.* Дискуссионный характер категории перфекта в английском глаголе. Основные свойства перфектных форм. Различия во взглядах на определение значения категории залога (И.П. Иванова, А.А. Холодович, Г. Суит, Б.И. Роговская и др.). Определение залога как указания отношения процесса к участникам ситуации, отраженной в предложении. Неоднородность значений разных наклонений. Определение категории наклонения академиком В.В. Виноградовым, И.П. Ивановой.
4.	Имя прилагательное. Слова категории состояния. Местоимение. Имя числительное. Наречие. Модальные слова. Предлоги. Союзы. Междометия.	Прилагательное – слово признаковой семантики. Деривационный потенциал английских прилагательных. Подклассы прилагательных: качественные и относительные, их семантические характеристики. Характерная сочетаемость прилагательных. Бедность морфологических признаков английских прилагательных. Проблема степеней сравнения качественных прилагательных: количество степеней сравнения; спорность существования аналитических степеней сравнения (статус слов *more и most)*. Субстантивация английских прилагательных. Критерии субстантивации, полная и частичная субстантивация. Слова категории состояния в английском языке. Морфологические свойства слов категории состояния, отсутствие атрибутивной функции. Трудность определения категориального значения местоимения. Семантика и форма как принципы классификации местоимений. Падеж и число как лексические категории в английских местоимениях. Подклассы числительных: количественные и порядковые. Инвариантность числительных в английском языке. Атрибутивная функция как основная синтаксическая роль числительных. Субстантивация порядковых числительных: изменение их морфологических свойств в процессе перехода в класс существительных. Подклассы наречий. Наречия знаменательные и местоименные. Наречия количественные. Наречия оценочные и уточнительные. Особенности деривации наречий в парадигме номинации. Категория сравнения наречий. Место местоимений в системе частей речи. Неоднородность местоимений, их синтактико-морфологические и семантические разряды. Парадигма и грамматические формы отдельных подклассов местоимений. Так называемые слова-заместители. Статус модальных слов в английском языке. Отличие модальных слов от наречий. Проблема значения и син-

		таксической функции предлогов. Вопрос семантики различных союзов.
5.	Синтаксис, его задачи и предмет исследования. Теория словосочетаний. Простое предложение.	Современные разделы синтаксиса: синтаксис членов предложения (традиционный), функциональный синтаксис (Пражская школа лингвистики), Позиционный синтаксис (Н.Н.Матвеева, М.Я.Блох), синтаксис в генеративной грамматике (Н.Хомский, З.Харрис), Трансформативный синтаксис, коммуникативный синтаксис, прагматический синтаксис, семантический синтаксис, сверхфразовый синтаксис, синтаксис текста. Словосочетание как одна из основных единиц синтаксиса. Отсутствие коммуникативной направленности как один из признаков словосочетания. Сужение понятия словосочетания в работах Ф.Ф.Фортунатова, А.М.Пешковского, А.А.Шахматова. Широкая трактовка словосочетания в работах Л. Блумфилда. Эндоцентрические и экзоцентрические словосочетания. Теория трех рангов О.Есперсена. Теория словосочетанй В.В. Бурлаковой. Проблема определения предложения: отсутствие единообразия точек зрения: логическое определение предложения (Аристотель), психологическое (Британская энциклопедия), в структурной грамматике (Г.Суит). Основные категории предложения: предикативность и модальность. Коммуникативная классификация предложений. Структурная классификация: простое и сложное, сочинительное и подчинительное и т.п. Конституентный анализ предложения. Три группы членов предложения. Предикативная единица.
6.	Актуальное членение предложения. Сложное предложение.	Изучение предложения как готовой единицы речи в традиционной грамматике. Парадигматический подход к предложению как значимой языковой единице, существующей в форме модели для создания более сложных структур. Система оппозиций (трансформаций) предложений. Ядерное предложение. Средства выражения темы и ремы в английском языке. Определение сложного предложения. Полипредикативность как отличие сложного предложения от простого предложения. Два основных типа отношений между частями сложного предложения – сочиненное (координация) и подчиненное (субординация). Структурные типы сложносочиненных и сложноподчиненных предложений. Союзный и бессоюзный способы соединения частей сложного предложения. Основные семантические отношения между частями сложносочиненного предложения. Типы придаточных предложений, изменение структуры главного предложения в зависимости от типа придаточного предложения. Выделение М.Блохом полусложносочиненных и полусложноподчиненных предложений. Понятие сверхфразового единства и его характеристика в английском языке.

Рекомендуемая тематика учебных занятий в форме контактной работы:

Рекомендуемая тематика учебных занятий лекционного типа (предусматривающих преимущественную передачу учебной информации преподавателями):

Тема 1 Предмет и задачи теоретической грамматики английского языка. Основные понятия.

Тема 2 Имя существительное. Категориальное значение предметности.

Тема 3 Морфологические категории глагола.

Тема 4 Имя прилагательное. Слова категории состояния. Местоимение. Имя числительное. Наречие. Модальные слова. Предлоги. Союзы. Междометия.

Тема 5 Синтаксис, его задачи и предмет исследования. Теория словосочетаний. Простое предложение.

Тема 6 Актуальное членение предложения. Сложное предложение.

Рекомендуемый перечень тем лабораторных работ

№ п/п	№ раздела дисциплины	Наименование лабораторных работ
1.	Предмет и задачи теоретической грамматики ан-глийского языка. Основные понятия.	Оппозиция как основа грамматической категории. Виды оппозиций. Снятие оппозиции: нейтрализация, трансформация.
2.	Имя существительное. Категориальное значение предметности	Грамматические категории имени существительного в английском языке.
3.	Морфологические категории глагола.	Спорные вопросы грамматических категорий личного глагола.
4.	Морфологические категории глагола.	Особенности неличных форм английского глагола (причастий, герундия, инфинитива)
5.	Имя прилагательное. Слова категории состояния. Местоимение. Имя числительное. Наречие. Модальные слова. Предлоги. Союзы. Междометия.	Степени сравнения прилагательных. Проблема слов категории состояния. Семантика наречий в английском языке. Проблема выделения служебных частей речи.
6.	Синтаксис, его задачи и предмет исследования. Теория словосочетаний. Простое предложение.	Теория словосочетания в отечественной и зарубежной лингвистике
7.	Синтаксис, его задачи и предмет исследования. Теория словосочетаний. Простое предложение.	Классификация предложений. Грамматические категории предложения: предикативность, модальность
8.	Актуальное членение предложения. Сложное предложение.	Сложное предложение как полипредикативная единица.

Требования к самостоятельной работе студентов

Прочитать и реферировать рекомендованную литературу. Составить словарь грамматических терминов. Сделать морфологический анализ частей речи. Провести синтаксический анализ предложений. Провести анализ морфологических категорий знаменательных и служебных частей речи. Подготовиться к лабораторным занятиям. Подготовить доклад по актуальным вопросам теоретической грамматики. Выполнить практические задания по темам лабораторных занятий. Подготовиться к модульным тестам. Подготовиться к зачету по дисциплине.

Примерная тематика рефератов и докладов для самостоятельных работ

1. Социальная природа языка.
2. Определение понятия «языковой знак» от Ф. де Соссюра до наших дней.
3. Трансформационная генеративная грамматика
4. Датская школа глоссематики.
5. Дескриптивная лингвистика.
6. Пражская школа лингвистики.
7. Семантический синтаксис.
8. Прагматика предложения.
9. Парадигматический синтаксис.
10. Оппозиции в грамматике. Снятие оппозиций.
11. Морфема как основная структурная единица морфологического уровня языка.
12. Трудность определения слова.

Руководствуясь положениями статьи 47 и статьи 48 Федерального закона от 29 декабря 2012 г. N 273-ФЗ "Об образовании в Российской Федерации" научно-педагогические работники и иные лица, привлекаемые университетом к реализации данной образовательной программы, пользуются предоставленными академическими правами и свободами в части свободы преподавания, свободы от вмешательства в профессиональную деятельность; свободы выбора и использования педагогически обоснованных форм, средств, методов обучения и воспитания; права на творческую инициативу, разработку и применение авторских программ и методов обучения и воспитания в пределах реализуемой образовательной программы и отдельной дисциплины.

Исходя из рамок, установленных учебным планом по трудоемкости и видам учебной работы по дисциплине, преподаватель самостоятельно выбирает тематику занятий по формам и количеству часов проведения контактной работы: лекции и иные учебные занятия, предусматривающие преимущественную передачу учебной информации преподавателем и (или) занятия семинарского типа (семинары, практические занятия, практикумы, лабораторные работы, коллоквиумы и иные аналогичные занятия), и (или) групповые консультации, и (или) индивидуальную работу обучающихся с преподавателем, в том числе индивидуальные консультации (по курсовым работам/проектам – при наличии курсовой работы/проекта по данной дисциплине в учебном плане).

Рекомендуемая тематика занятий максимально полно реализуется в контактной работе со студентами очной формы обучения. В случае реализации образовательной программы в заочной / очно-заочной форме трудоемкость дисциплины сохраняется, однако объем учебного материала в значительной части осваивается студентами в форме самостоятельной работы. При этом требования к ожидаемым образовательным результатам студентов по данной дисциплине не зависят от формы реализации образовательной программы.

7. Учебно-методическое и информационное обеспечение дисциплины:

литература

1. Блох М.Я. Теоретическая грамматика английского языка. На англ. яз. – М.: Высшая школа, 2006. – 321с.

2. Иванова И.П., Бурлакова В.В., Почепцов Г.Г. Теоретическая грамматика современного английского языка. – М.: Высшая школа

3. Ильиш Б.А. Строй современного английского языка. / Ilyish B. The Structure of Modern English. – Л.: Просвещение,1971. – 366с.

Словари

1. Ахманова О.С. Словарь лингвистических терминов. – М., 1966.

2. Розенталь Д.Э., Теленкова М.А. Словарь-справочник лингвистических терминов. – М.: Просвещение, 1976.

3. Macmillan English Dictionary for Advanced Learners. Macmillan Publishers Ltd, Oxford, 2002.

программное обеспечение:

Операционные системы: Astra Linux (Россия), Ubuntu (свободно распространяемое ПО) / MS Windows / пр.

Веб-браузер: Mozilla Firefox (свободно распространяемое ПО) / пр.

Офисный пакет: "Мой офис" (Россия), LibreOffice (свободно распространяемое ПО) / MS Office /пр.: текстовый редактор, табличный процессор (создание таблиц), программа подготовки презентаций, графический редактор.

базы данных, информационно-справочные материалы и поисковые системы:

1. http://www.consultant.ru
2. http://www.garant.ru
3. http://fgosvo.ru

8. Материально-техническое обеспечение дисциплины:

Для проведения занятий лекционного типа используются специальные помещения (учебные аудитории), оборудованные техническими средствами обучения – мультимедийной проекционной техникой.

Для проведения лабораторных работ необходимо специализированное лабораторное оборудование: Телевизор 65" LG 65UM7300PLB 1

Для организации самостоятельной работы обучающимся предоставляются помещения, оснащенные компьютерной техникой с возможностью подключения к сети «Интернет» и обеспечением доступа в электронную информационно-образовательную среду университета.

Для обучения инвалидов и лиц с ограниченными возможностями здоровья университетом могут быть представлены специализированные средства обучения, в том числе технические средства коллективного и индивидуального пользования:

– **Оборудование для лиц с нарушением зрения:** Портативный ручной видео увеличитель Ruby; Принтер для печати рельефно-точечным шрифтом Брайля; Тактильный дисплей Брайля Focus 40 Blue; Электронная пишущая машинка Twen T180+ с дополнительной установкой шрифта Брайля;

– **Оборудование для лиц с нарушением слуха и речи:** Речевой компьютерный тренажер Дэльфа-142.1; Аппарат слуховой электронный воздушного звукопроведения заушного типа У-01 «Исток»; Аудиометр автоматизированный АА – 02; Портативная информационная индукционная система для слабослышащих «Исток» А2; Индуктор заушный;

– **Оборудование для лиц с нарушением ОДА:** Приспособление для письма Writing-Bird; Специализированная мышь для лиц с нарушениями опорно-двигательного аппарата - джойстик компьютерный инклюзивный Optima Joystick; Специализированная клавиатура с большими кнопками для лиц с заболеваниями опорно-двигательного аппарата и слабовидящими людьми.

9. Методические рекомендации по изучению дисциплины

Задачей курса теоретической грамматики английского языка является формирование у студентов теоретически обоснованных и систематизированных знаний по основным разделам грамматики, обобщение основных сведений, усвоенных ими в курсе практической грамматики, и дополнение их в соответствии с новейшими исследованиями в лингвистике.

Студенты знакомятся с наиболее важными спорными вопросами грамматики в изложении разных языковедов, развитие способности к критическому сопоставлению различных точек зрения и научной аргументации, аналитическому языковому мышлению.

Студентам необходимо научиться применять знания, полученные в курсе теоретической грамматики в преподавании английского языка в ССО.

Курс развивает умения самостоятельно работать с научной информацией по грамматическим исследованиям в лингвистике.

Информационный материал извлекается студентами из рекомендованной научной литературы и лекций преподавателя. Материал, требующий самостоятельного осмысления и интерпретации, студенты обсуждают на лабораторных занятиях и рассматривают в рефератах по актуальным темам дисциплины.

Обязательным компонентом в образовательном процессе является составление студентами словаря лингвистических понятий.

Необходима постоянная самопроверка усвоения терминологического аппарата, степени освоения научной литературы, овладения знаниями.

В случае организации учебной работы с использованием дистанционных образовательных технологий занятия проводятся в электронной информационно-образовательной среде университета на сайтах дистанционного обучения https://sdo.bspu.ru (сайт для студентов заочной формы обучения) и https://osdo.bspu.ru (сайт для студентов очной и очно-заочной форм обучения). Инструкции для работы в системе дистанционного обучения для преподавателей и студентов размещены на сайтах дистанционного обучения.

10. Требования к промежуточной аттестации и оценочные материалы для ее проведения

Промежуточная аттестация выполняется в форме зачета с оценкой.

Оценочные материалы текущего контроля и промежуточной аттестации представлены тестом, вопросами для устного опроса, темами докладов, заданиями на анализ языковых явлений.

Примерный тест по теоретической грамматике английского языка

1. In English and Russian languages the category of Voice have:
   a) only transitive verbs;
   b) only intransitive verbs;
   c) both;
   d) none.

2. Choose right definitions to the terms:

1. Word Order	a) - are words largely devoid of lexical meaning which are used to indicate various functional relationships among the lexical words of an utterance.
2. Prosody	b) - are morphemic changes - the addition of suffixes and morphological means concomitant morphophonemic adjustments – which adopt words to perform certain structural function without changing their lexical meanings.
3. Function words	c) - is the over-all musical pattern of stress, pitch, juncture in which the words of an utterance are spoken.
4. Inflections	d) - is the linear or time sequence in which words appear in an utterance.

5. Derivational contrast	e) - is the contrast between words which have the same base but differ in the number and nature of their derivational affixes.

3. SEEM is a (an) … .
   a) auxiliary verb;
   b) modal verb;
   c) semi-notional verbid introducer;
   d) link verb.

4. According to B.A. Ilyish:
   a) there are 4 cases: *1. Nominative, 2. Accusative, 3. Dative, 4. Genitive.*
   b) ‘s is no longer a case inflexion in the classical sense of a word.
   c) there are two cases: common and genitive.
   d) does not recognize -'s as case morpheme. It is treated as a "postposition", "a purely syntactical form - word resembling a preposition", used as a sign of syntactical dependence.

5. The English Verb has no grammatical category of...
   a) gender;
   b) aspect and tense;
   c) mood and voice;
   d) finitude.

6. Match the best suitable definition to its term.

1. Link verbs	a) are small group of verbs which usually express the modal meaning, the speaker’s attitude to the action, expressed by the notional verb in the sentence. They lack some grammatical forms like infinitive form, grammatical categories and so on. Thus, they do not have all the categories of verbs. They may express mood and tense since they function as parts of predicates. They lack the non-finite forms.
2. Modal verbs	b) are verbs which having combined with nouns, adjectives, prepositional phrases and so on add to the whole combination the meaning of process. In such cases they are used as finite forms of the verb they are part of compound nominal predicates and express voice, tense and other categories.
3. Auxiliaries	c) are used to form analytical forms of verbs. Verbs: to be, to do, to have and so on may be included to this group

7. The parts of speech in English are:
   a) more than in Russian;
   b) less than in Russian;
   c) of the same quantity.

8. Choose the right ending to the statement. One ending is extra.

1. When posteriority is expressed in relation to the mo-	a) neutral

ment of speech it is called …	
2. If posteriority is with regard to some other moment then it is …	b) relative
	c) absolute.

9. Do all the adjectives of the English language have the degrees of comparison?
   a) yes;
   b) no;
   c) only relative adjectives;
   d) only qualitative adjectives.

10. Select the classifying adjective:
   a) monthly;
   b) thankful.

11. Select the qualitative adjective:
   a) healthy;
   b) dad's;
   c) daily.

12. Match the sentence with its type of predicative phrase.

1. Infinitive predicative phrases:	a) I saw him running.
2. Gerundial predicative phrases:	b) Everybody stood up, glass in hand.
3. Absolute predicative phrases:	c) I asked him to stay.

13. The ultimate unit of text, "minimal voice work" is:
   a) a phrase;
   b) a sentence;
   c) a word combination;
   d) a text.

14. Match the sentence with its communicative type:

1. Do what you want and be damned to it! That's what I say.	a) declarative
2. Then be remembered his purpose and his lips set back in a grim line.	b) interrogative-declarative
3. Why not go and lay the Bogy once and for all?	c) exclamatory-declarative
4. You are not English, no. I'm British, but I come from South Africa.	d) declarative-interrogative

15. Correlate the types of grammatical meaning and their definitions:

1. Explicit meaning	a) is the meaning of the whole word-class, of a part of speech;
2. General meaning	b) is the meaning of a subclass within the same part of speech;
3. Dependent meaning	c) is always marked morphologically and has its marker.

16. Proper correlation between the term and its definition:

1. Philology	a) is the description of grammar rules that are necessary to understand and formulate sentences.
2. Linguistics	b) is the study of language system, its structure.
3. Practical grammar	c) comprises linguistics and literary criticism.

17. The Prague school mostly developed with … approach in linguistics.
   a) transformational;
   b) stratificational;
   c) structural;
   d) functional;

18. Identify the type of phrase: *speaking rather rudely*
   a) adverbial;
   b) verbal;
   c) nominative.

19. The system of Aspect in Old English was represented by two types —
   a) the Perfect and the Common;
   b) the Simple and the Common;
   c) the Perfect and the Simple.

20. Select the noun that does not have a plural form:
   a) bench;
   b) news;
   c) bus.

21. Grammar as a science appeared in:
   a) Ancient Greece, IV c. B.C.
   b) Egypt, 2000 y. B.C.
   c) Rome, V c. B.C.

22. The category of number is expressed by:
   a) the obligatory correlation of noun with the personal pronouns of the third person.
   b) a set of formal features determining its specific status in the lexical paradigm of nomination.
   c) the opposition of the plural form of the noun to the singular form of the noun

23. The category on which the basic forms are contrasted, “ask — asks” is:
   a) category of person;
   b) category of time;

c) category of place.

24. Match the right definitions to the terms.

1. The compound sentence	a) contains one dependent clause and one or more independent clauses. The latter usually tells something about the main clause and is used as a part of speech or as a part of sentence.
2. The complex sentence	b) combines the two previous types. This type of the sentences has at least two independent clauses and at least one dependent (subordinate) clause in its structure.
3. The compound-complex sentence	c) contains two or more independent clauses with no dependent one.

25. The major tense-distinction in English, according to modern morphological theory, is … .
a) described only as an opposition of past::present::future;
b) is best regarded as a contrast of past::non-past;
c) best regarded as a contrast of present::non-present;
d) is described as an opposition of past::future.

26. In English the category of Gender in the Noun system is:
a) absent, there is category of activity and passivity;
b) still alive, all nouns have gender.

27. Make up a sentence according to this type:
The two member unextended sentence: _____

28. Complete the sentence with the correct phrase:
Being the organizer of the construction of the statements, and through them the speech as a whole, _____ is the basis for language consistency.
a) grammatical structure;
b) phonetic structure;
c) grammatical meaning;
d) semantic structure.

29. _____ is the number and type of connections that syntactic elements can form with one other in a sentence.
a) Gender;
b) Valency;
c) Case.

30. Which of these segments is not one-sided unit of the language:
a) syllable;
b) word;
c) phoneme;
d) morpheme.

Критерии оценивания:
Каждый верный ответ оценивается в 1 балл
Отлично – 35-40
Хорошо – 30-34

Удовлетворительно – 25-29
Неудовлетворительно – менее 25

Примерное задание на анализ языковых явлений

I. State the meaning of the s-morpheme in each particular case:
Glass – glasses, look – looks, thrill – thrills, custom – customs, sand – sands, arm – arms, like – likes, arm – arms, water – waters, spade – spades.

II. Give the plural form of the nouns in brackets. Group regular plurals into three groups according to the way the plural-building morpheme is pronounced: 1) [s], 2) [z], 3) [ɪz].

1. There was a high dado of white wood and a green paper on which were (etching) by Whistler in neat black (frame). The green (curtain) with their peacock design, hung in straight (line), and the green carpet, in the pattern of which pale (rabbit) frolicked among leafy (tree), suggested the influence of William Morris. There was blue delft on the chimneypiece. At that time there must have been five hundred (dining-room) in London decorated in exactly the same manner. (W. S.Maugham)

2. I spent long (hour) in the Louvre, the most friendly of all galleries and the most convenient for meditation; or idled on the (quay), fingering second-hand (book) that I never meant to buy. I read a page here and there, and made acquaintance with a great many (author) whom I was content to know thus desultorily. In the (evening) I went to see my (friend). I looked in often on the (Stroeve), and sometimes shared their modest fare. Dirk Stroeve flattered himself on his skill in cooking Italian (dish), and I confess that his were very much better than his (picture). It was a dinner for a King when he brought in a huge dish of it, succulent with (tomato), and we ate it together with the good household bread and a bottle of red wine. (W. S. Maugham)

III. State the kind of the genitive case that it used in the following sentences:

1. I'm picking up this woman's messages? (D. Brown)
2. As a result she had acquired a horror of being less than completely sanitary and in hot weather maintained a shuttle service between her desk and the women's toilet down the corridor. (A. Hailey)
3. The man leveled his gun at the curator's head. (D. Brown)
4. The voice of Goldstein had become an actual sheep's bleat, and for an instant the face changed into that of a sheep. (G. Orwell)
5. A collection of the world's most famous paintings seemed to smile down on him like old friends. (D. Brown)
6. It was an old house that had been in her husband's family for years. (F. S. Fitzgerald)
7. He called the names out loud, speaking in French and then the tribe's own language. (M. Ondaatje)
8. These misgivings, this disapproval, and perfectly genuine distrust, did not prevent the Forsytes from gathering to old Jolyon's invitation. (J. Galsworthy)
9. As she caught up with him the hospital's elderly staff pathologist paused.(A. Hailey)
10. "Monsieur Langdon?" a man's voice said. (D. Brown)

Критерии оценивания: 1 балл за каждый верный ответ.

Примерные темы для устных докладов

1. Theoretical grammar: the subject-matter and aims. Different schools and approaches to the theory of grammar.
2. The plane of content and the plane of expression of language. Systemic character of language. Linguistic synchrony and diachrony.
3. Syntagmatic and paradigmatic relations between the language units. Main types of syntagmas.

4. Morphemic structure of the word. The definition of morpheme. Types of morphemes in English.
5. Grammatical meaning. Grammatical form. Grammatical category. Oppositional basis of the grammatical category.
6. The notions of word-form, grammatical paradigm. The role of synthetical and analytical forms of English.
7. The problem of classification of parts of speech. The criteria of traditional classification (a meaning, form and function).
8. The formal classification of parts of speech by F.F. Fortunatov and his followers (M.N. Peterson). The classification of parts of speech by H. Sweet. The classification of parts of speech by O. Jespersen.
9. The classification of part of speech by Ch. Fries. The field theory of parts of speech.
10.The Verb: general characteristics. The non-finite forms of verb (verbals: the Infinitive, the Gerund, Participles).

Критерии оценивания:
Раскрытие темы -10
Оформление-10
Содержание – 10
Языковое оформление -10
Произношение -10

Примерные теоретические вопросы устного опроса и экзамена:

1. Предмет и задачи теоретической грамматики. Отличие теории от практической грамматики. Основные понятия
2. Морфология и синтаксис как составные части грамматики.
3. Системный характер языка. Синтагматические и парадигматические отношения в грамматике. Понятие синтагмы Понятие парадигмы.
4. Морфема как составная часть слова. Классификация морфем (традиционная, дистрибутивная, т.п.).
5. Понятие грамматического значения. Понятие грамматической категории.
6. Грамматическая форма. Словоформа.
7. Грамматическая оппозиция как основа грамматической категории, ее виды. Снятие оппозиций (нейтрализация, транспозиция).
8. Три критерия выделения частей речи в традиционной грамматике.
9. Общая характеристика имени существительного в английском языке.
10. Проблема категории числа английского существительного.

Пример практического вопроса к экзамену

Analyze the structure of the following composite sentence. State the type of connector: *She was looking for a place where they might lunch, for Ashurst never looked for anything.*

В полном объеме оценочные материалы хранятся на кафедре, реализующей данную дисциплину. Оценочные материалы с автоматизированной проверкой результатов обучения размещаются в электронной информационно-образовательной среде университета на сайтах дистанционного обучения https://sdo.bspu.ru (сайт для студентов заочной формы обучения) и https://osdo.bspu.ru (сайт для студентов очной и очно-заочной форм обучения)

Планируемые уровни сформированности компетенций обучающихся и критерии оценивания

Уровни	Содержательное описание уровня	Основные признаки выделения уровня (этапы формирования ком-	Пятибалльная шкала	БРС, % освоения (рей-

		петенции, критерии оценки сформированности)	(академическая) оценка	тинговая оценка)
Повышенный	Творческая деятельность	*Включает нижестоящий уровень.* Умение самостоятельно принимать решение, решать проблему/задачу теоретического или прикладного характера на основе изученных методов, приемов, технологий.	Отлично	90-100
Базовый	Применение знаний и умений в более широких контекстах учебной и профессиональной деятельности, нежели по образцу, с большей степенью самостоятельности и инициативы	*Включает нижестоящий уровень.* Способность собирать, систематизировать, анализировать и грамотно использовать информацию из самостоятельно найденных теоретических источников и иллюстрировать ими теоретические положения или обосновывать практику применения.	Хорошо	70-89,9
Удовлетворительный (достаточный)	Репродуктивная деятельность	Изложение в пределах задач курса теоретически и практически контролируемого материала	Удовлетворительно	50-69,9
Недостаточный	Отсутствие признаков удовлетворительного уровня		неудовлетворительно	Менее 50

Результаты текущего контроля и промежуточной аттестации в соответствии с применяемой университетом балльно-рейтинговой системой оценки качества образования вносятся в электронные ведомости и таким образом отображаются в электронном портфолио студента в электронной информационно-образовательной среде университета. Результаты промежуточной аттестации (кроме неудовлетворительных) вносятся и в зачетные книжки студентов.

Разработчик:
к.ф.н., доцент кафедры английского языка БГПУ им. М. Акмуллы
Н.Ж. Гумерова

Эксперты:
д.ф.н., заведующий кафедрой, профессор кафедры английской филологии БГУ С.Г. Шафиков

к.ф.н., доцент кафедры межкультурной коммуникации и перевода Ю.Р. Юсупова

МИНПРОСВЕЩЕНИЯ РОССИИ
ФГБОУ ВО «Башкирский государственный педагогический университет
им. М. Акмуллы»

РАБОЧАЯ ПРОГРАММА ДИСЦИПЛИНЫ

Б1.О.03.10 Стилистика английского языка

для направления подготовки

44.03.05 Педагогическое образование (с двумя профилями подготовки)

направленность (профиль) «Английский язык и немецкий язык»

квалификация выпускника: бакалавр

1. **Целью дисциплины** является развитие и формирование:

- развитие универсальной компетенции :

– способность осуществлять деловую коммуникацию в устной и письменной формах на государственном языке Российской Федерации и иностранном(ых) языке(ах) (УК-4).

- индикаторы достижения:

УК- 4.1 - владеет системой норм русского литературного языка, родного языка и нормами иностранного(ых) языка(ов), использует различные формы, виды устной и письменной коммуникации.

УК- 4.2- использует языковые средства для достижения профессиональных целей на русском, родном и иностранном(ых) языке(ах) в рамках межличностного и межкультурного общения.

УК- 4.3 - осуществляет коммуникацию в цифровой среде для достижения профессиональных целей и эффективного взаимодействия.

- формирование общепрофессиональной компетенции:

– способность осуществлять педагогическую деятельность на основе специальных научных знаний (ОПК-8);

- индикаторы достижения:

ОПК-8.1. -применяет методы анализа педагогической ситуации, профессиональной рефлексии на основе специальных научных знаний, в том числе в предметной области.

- формирование профессиональной компетенции:

– способность использовать систему лингвистических знаний, включающую в себя знание основных фонетических, лексических, грамматических, словообразовательных явлений и закономерностей функционирования изучаемого иностранного языка, его функциональных разновидностей (ПК-10);

- индикаторы достижения:

ПК-10.1.- владеет системой лингвистических знаний для решения профессиональных задач

ПК-10.2.- выделяет функциональные разновидности изучаемого языка и использует их в различных ситуациях общения, в том числе профессионального.

2. Трудоемкость учебной дисциплины зафиксирована учебным планом соответствующей основной профессиональной образовательной программы, выражается в зачетных единицах. Одна зачетная единица равна 36 академическим часам продолжительностью 45 минут (27 астрономическим часам по 60 минут) и включает часы контактной работы и часы самостоятельной работы студента, в том числе часы, отводимые на процедуры контроля и подготовку к ним.

3. Место дисциплины в структуре основной образовательной программы:

Дисциплина «Стилистика английского языка» относится к обязательной части учебного плана модуля « Предметный модуль по английскому языку».

4. Планируемые результаты обучения по дисциплине, обеспечивающие достижение планируемых результатов освоения образовательной программы:

В результате изучения дисциплины студент должен:

знать: грамматическую систему языка и правила ее функционирования в русском литературном языке, родном языке и иностранном (ых) языке(ах) (УК-4.1);

как осуществлять педагогическую деятельность на основе специальных научных знаний (ОПК-8.1);

основные лексические и словообразовательные явления и закономерности функционирования изучаемого иностранного языка, его функциональные разновидности (ПК-10.1)

уметь: корректно применять языковые средства для достижения профессиональных целей на русском, родном и иностранном(ых) языке(ах) в рамках межличностного и межкультурного общения (УК-4.2);

отбирать методы, формы, приемы, средства организации педагогической деятельности на основе специальных научных знаний (ОПК-8.1);

распознавать в тексте лексические и словообразовательные явления; анализировать структуру, семантику и функционирование лексических единиц; выделять функциональные разновидности изучаемого иностранного языка (ПК-10.2)

владеть: системой норм русского литературного языка, родного языка и нормами иностранного(ых) языка(ов) (УК-4.3);

практическими навыками проектирования и осуществления педагогической деятельности на основе специальных научных знаний (ОПК-8.1);

системой лингвистических знаний для решения профессиональных задач;

функциональными разновидностями изучаемого языка в различных ситуациях общения, в том числе профессионального (ПК-10.2)

5. Виды учебной работы по дисциплине зафиксированы учебным планом основной профессиональной образовательной программы по указанному направлению и профилю, выражаются в академических часах.

Часы контактной работы и самостоятельной работы студента и часы, отводимые на процедуры контроля, могут различаться в учебных планах ОПОП по формам обучения.

Объем контактной работы включает часы контактной аудиторной работы (лекции/практические занятия/ лабораторные работы), контактной внеаудиторной работы (контроль самостоятельной работы), часы контактной работы в период аттестации. Контактная работа, в том числе может проводиться посредством электронной информационно-образовательной среды Университета с использованием ресурсов сети Интернет и дистанционных технологий, на сайтах дистанционного обучения https://sdo.bspu.ru (сайт для студентов заочной формы обучения) и https://osdo.bspu.ru (сайт для студентов очной и очно-заочной форм обучения).

6. Содержание дисциплины

Содержание разделов дисциплины

№	Наименование раздела дисциплины	Содержание раздела
1.	Стилистика как наука	Предмет и задачи курса стилистики современного английского языка. Становление стилистики как научной дисциплины. Основные школы и направления. Понятие «стиля» и различные подходы к его трактовке. Связь стилистики с другими лингвистическими дисциплинами. Лингвостилистика и литературоведческая стилистика. Лексическая, функциональная, грамматическая и фонологическая стилистики.
2.	Выразительные средства языка и стилистические	Проблема нормы в литературном английском языке. Значимое отклонение от нормы. Проблема стиля в английском языке. Стилистическая классификация английской лексики.

	приемы	Стилистически нейтральные и стилистически маркированные единицы языка. Проблема выбора слова. Письменная и устная речь. Литературно-книжные слова (термины, архаизмы, канцеляризмы, поэтизмы). Социально-профессиональное просторечие и экспрессивное просторечие. Речевая актуализация стилистически сниженной лексики в тексте. Тропы как фигуры речи, придающие словам новые значения. Роль тропов в стилистическом толковании текста. Категории тропов. Фонетические и графические выразительные средства и стилистические приемы. Ономатопея, аллитерация, ассонанс, рифма, ритм, метрический размер стиха. Взаимодействие звуковых и графических средств. Способы создания графической образности и ее стилистическое использование. Пунктуация, заглавные буквы, особенности использования шрифтов. Графон. Лексические стилистические приемы, основанные на взаимодействии различных видов значений слов. Слово и его значение. Денотативные и коннотативные компоненты значения. Узуальное и окказиональное значение слова. Метафора, сравнение, метонимия, антономазия, перифраз, гипербола, литота, оксюморон, ирония, зевгма, каламбур. Эпитет как лексико-синтаксический троп. Стилистическая многозначность грамматических норм. Экспрессивное словообразование и словосложение. Стилистически обусловленные отклонения от нормы в употреблении артикля. Стилистические функции глагольных форм. Стилистическое использование категорий числа, падежа, времени, залога, наклонения. Выразительные средства синтаксиса. Синтаксические стилистические приемы: инверсия, риторические вопросы, апокойну, эллиптические предложения, обособления, повторы, параллелизм, многосоюзие и отсутствие соединительных союзов.
3.	Функциональные стили	Определение функционального стиля. Классификация функциональных стилей современного английского языка. Разговорный стиль: литературный и фамильярный. Характерные особенности разговорного стиля: языковая компрессия, эмоциональная насыщенность, избыточность. Стиль научной прозы и его подстили (научно-технический, научно-деловой, научно-популярный, научно-публицистический и т.п.). Устные и письменные жанры научного стиля.

		Официально-деловой стиль и его жанровые разновидности. Специфика текстов официально-делового стиля: многословие, безличность, логичность, терминологичность, бюрократизмы, использование аббревиатур и сокращений. Стиль художественной литературы. Понятие художественности. Язык поэзии. Язык прозы. Язык драмы. Виды текстов в зависимости от характера изложения: повествование, описание, рассуждение, несобственно-прямая речь. Теория точек зрения. Речевые формы художественного текста. Теория потока сознания. Публицистический стиль и его жанровые разновидности. Функция воздействия. Связь публицистического стиля со стилем художественной литературы, газетным стилем и стилем научной прозы. Жанры публицистики: журнальные статьи, ораторская речь и ее виды, эссе. Газетный стиль. Типологические характеристики газетных и журнальных публикаций: краткое информационное сообщение, информационная статья, передовая статья, редакционная статья, проблемная статья, комментарий, материалы, относящиеся к области бизнеса, научно-техническая информация, спортивная информация, рецензия (книжная, театральная, на фильм), реклама, объявление.
4.	Лингвостилистический анализ текста	Текст и индивидуальный стиль. Стиль текста. Национальная окраска текста, особенности словесного произведения, связанные со временем и местом его создания. Проблема понимания и интерпретации текста. Понимание на уровне языковой компетенции, когнитивном и прагматическом уровнях. Смысловая и стилистическая интерпретация текста. Способы и приемы создания выразительности в тексте. Способы и приемы анализа текста различных жанров.

Рекомендуемая тематика учебных занятий в форме контактной работы:

Рекомендуемая тематика учебных занятий лекционного типа (предусматривающих преимущественную передачу учебной информации преподавателями):

Тема 1. Предмет и задачи стилистики современного английского языка.
Тема 2. Стилистические тропы как фигуры речи. Фонетические и графические тропы.
Тема 3. Лексические стилистические приемы.
Тема 4. Синтаксические стилистические приемы.
Тема 5. Классификация функциональных стилей современного английского языка.
Тема 6. Способы и приемы анализа текста различных жанров.

Рекомендуемый перечень тем лабораторных работ

№	Наименование раздела	Тема лабораторной работы

п/п	дисциплины	
1.	Стилистика как наука	Понятие «стиля» и различные подходы к его трактовке. Связь стилистики с другими лингвистическими дисциплинами. Стилистически нейтральные и стилистически маркированные единицы языка. Проблема выбора слова. Письменная и устная речь. Литературно-книжные слова (термины, архаизмы, канцеляризмы, поэтизмы). Социально-профессиональное просторечие и экспрессивное просторечие
2.	Выразительные средства языка и стилистические приемы	Фонетические и графические выразительные средства и стилистические приемы. Лексические стилистические приемы, основанные на взаимодействии различных видов значений слов. Стилистическая многозначность грамматических норм**.** Экспрессивное словообразование и словосложение. Выразительные средства синтаксиса.
3.	Функциональные стили	Разговорный стиль: литературный и фамильярный. Стиль научной прозы и его подстили Устные и письменные жанры научного стиля. Официально-деловой стиль и его жанровые разновидности. Стиль художественной литературы. Публицистический стиль и его жанровые разновидности. Типологические характеристики газетных и журнальных публикаций.
4.	Лингвостилистический анализ текста	Текст и индивидуальный стиль. Способы и приемы создания выразительности в тексте. Способы и приемы анализа текста различных жанров.

Требования к самостоятельной работе студентов по освоению дисциплины

Самостоятельная работа студентов нацелена на прочное усвоение учебного материала, подготовку к занятиям, выполнение устных и письменных заданий.

Самостоятельной работа студентов включает:

1.чтение и реферирование рекомендованной литературы;

2.составление словаря стилистических терминов;

3..практический лингвостилистический анализ текстов.

Руководствуясь положениями статьи 47 и статьи 48 Федерального закона от 29 декабря 2012 г. N 273-ФЗ "Об образовании в Российской Федерации" научно-педагогические работники и иные лица, привлекаемые университетом к реализации данной образовательной программы, пользуются предоставленными академическими правами и свободами в части свободы преподавания, свободы от вмешательства в профессиональную деятельность; свободы выбора и использования педагогически обоснованных форм, средств, методов обучения и воспитания; права на творческую инициативу, разработку и применение авторских программ и методов обучения и воспитания в пределах реализуемой образовательной программы и отдельной дисциплины.

Исходя из рамок, установленных учебным планом по трудоемкости и видам учебной работы по дисциплине, преподаватель самостоятельно выбирает тематику занятий по формам и количеству часов проведения контактной работы: лекции и иные учебные занятия,

предусматривающие преимущественную передачу учебной информации преподавателем и (или) занятия семинарского типа (семинары, практические занятия, практикумы, лабораторные работы, коллоквиумы и иные аналогичные занятия), и (или) групповые консультации, и (или) индивидуальную работу обучающихся с преподавателем, в том числе индивидуальные консультации (по курсовым работам/проектам – при наличии курсовой работы/проекта по данной дисциплине в учебном плане).

Рекомендуемая тематика занятий максимально полно реализуется в контактной работе со студентами очной формы обучения. В случае реализации образовательной программы в заочной / очно-заочной форме трудоемкость дисциплины сохраняется, однако объем учебного материала в значительной части осваивается студентами в форме самостоятельной работы. При этом требования к ожидаемым образовательным результатам студентов по данной дисциплине не зависят от формы реализации образовательной программы.

7. Учебно-методическое и информационное обеспечение дисциплины:

литература:

основная литература:

- Арнольд, И. В. Стилистика. Современный английский язык [Текст] : учеб. для вузов / Ирина Владимировна ; И. В. Арнольд ; науч. ред. П. Е. Бухаркин. - 8-е изд. - М. : Флинта : Наука, 2006. - 384 с.
- Кухаренко, В. А. Практикум по стилистике английского языка [Текст] = Seminars in stylistics : учеб. пособие / В. А. Кухаренко ; В. А. Кухаренко. - 5-е изд. - М. : Флинта : Наука, 2011. - 184 с.
- Стилистические аспекты перевода: учеб. пособие для студентов вузов / О.А. Сулейманова и др. - М. : Академия, 2010.- 235с.

дополнительная литература:

- Лапшина, М. Н. Стилистика современного английского языка = English Stylistics : [учеб. пособие для студентов вузов] / М. Н. Лапшина ; Филолог.фак. СПбГУ. - Санкт-Петербург : СПбГУ, 2013 ; Москва : Академия, 2013.
- Мансурова, Р. Х. Пособие по литературно-стилистическому анализу короткого рассказа [Текст] = A Guide to literary-stylistic Analysis of a Short Story : учеб. пособие / Р. Х. Мансурова, Г. И. Мансурова, А. И. Мансурова ; Р. Х. Мансурова, Г. И.Мансурова, А. И. Мансурова ; М-во образования и науки РФ, ГОУ ВПО БГПУ. - Уфа : [БГПУ], 2010. - 94 с.
- Разинкина, Н. М. Практикум по стилистике английского и русского языков [Текст] : учеб. пособие / Нина Марковна ; Н. М. Разинкина. - М. : Высшая школа, 2006. - 336 с.
- Стилистика английского языка [Текст] : учеб.-метод. пособие / Федер. агентство по образованию, ГОУ ВПО БГПУ ; [сост. А. Р. Хисамеева]. - Уфа : [БГПУ], 2009. - 40 с.

программное обеспечение:

Операционные системы: Astra Linux (Россия), Ubuntu (свободно распространяемое ПО) / MS Windows / пр.

Веб-браузер: Mozilla Firefox (свободно распространяемое ПО) / пр.

Офисный пакет: "Мой офис" (Россия), LibreOffice (свободно распространяемое ПО) / MS Office /пр.: текстовый редактор, табличный процессор (создание таблиц), программа подготовки презентаций, графический редактор.

базы данных, информационно-справочные материалы и поисковые системы:

1. http://www.consultant.ru
2. http://www.garant.ru
3. http://fgosvo.ru

4. http://www...

8. Материально-техническое обеспечение дисциплины:

Для проведения занятий лекционного типа используются специальные помещения (учебные аудитории), оборудованные техническими средствами обучения – мультимедийной проекционной техникой.

Для проведения занятий лекционного типа используются специальные помещения (учебные аудитории), оборудованные техническими средствами обучения – мультимедийной проекционной техникой.

Для выполнения курсовых работ, консультаций, текущего контроля и промежуточной аттестации достаточно специальных помещений (учебных аудиторий), оборудованных специализированной мебелью (для обучающихся) меловой / маркерной доской.

Для проведения лабораторных работ имеется необходимое специализированное лабораторное оборудование: проектор, ноутбук, копировально-множительная техника

Для организации самостоятельной работы обучающимся предоставляются помещения, оснащенные компьютерной техникой с возможностью подключения к сети «Интернет» и обеспечением доступа в электронную информационно-образовательную среду университета.

Для обучения инвалидов и лиц с ограниченными возможностями здоровья университетом могут быть представлены специализированные средства обучения, в том числе технические средства коллективного и индивидуального пользования:

– **Оборудование для лиц с нарушением зрения:** Портативный ручной видео увеличитель Ruby; Принтер для печати рельефно-точечным шрифтом Брайля; Тактильный дисплей Брайля Focus 40 Blue; Электронная пишущая машинка Twen T180+ с дополнительной установкой шрифта Брайля;

– **Оборудование для лиц с нарушением слуха и речи:** Речевой компьютерный тренажер Дэльфа-142.1; Аппарат слуховой электронный воздушного звукопроведения заушного типа У-01 «Исток»; Аудиометр автоматизированный АА – 02; Портативная информационная индукционная система для слабослышащих «Исток» А2; Индуктор заушный;

– **Оборудование для лиц с нарушением ОДА:** Приспособление для письма Writing-Bird; Специализированная мышь для лиц с нарушениями опорно-двигательного аппарата - джойстик компьютерный инклюзивный Optima Joystick; Специализированная клавиатура с большими кнопками для лиц с заболеваниями опорно-двигательного аппарата и слабовидящими людьми.

9. Методические рекомендации по изучению дисциплины

Учебная дисциплина «Стилистика английского языка» призвана познакомить студентов с современными исследованиями по основным проблемам анализа текста, с различными методами анализа текста; научить пониманию основной идеи текста и замысла автора, выраженных языковыми средствами; раскрыть взаимосвязь и закономерности стилистической нормы на всех уровнях речевой структуры письменных текстов; научить студентов наряду с подробным лингвистическим анализом текста обращаться к анализу литературного текста с целью выявления его эстетической функции, преодолевая упрощенное отношение к тексту как к источнику только лингвистической информации.

Лекции должны познакомить студентов с ведущими понятиями стилистики языка и речи, основными проблемами и инвентарем стилистических приемов и экспрессивных средств, с различными методами обнаружения и идентификации стилистических приемов, научить студентов устанавливать особенности использования языковых единиц в различных стилях и жанрах речи.

Лабораторные занятия должны углубить знания лекционного курса. На лабораторных занятиях студентам рекомендуется на практике применить полученные на лекциях сведения по обнаружению того или иного стилистического приема и установлению целей его использования в тексте. Цель лабораторных занятий состоит в развитии у студентов:

– умения идентифицировать и объяснять явления, характерные для стилистического уровня, выработать навыки стилистического разбора и толкования языковых явлений;

– умения самостоятельно делать выводы и обобщения из наблюдений над фактическим материалом, реферировать научную литературу, прививать навыки работы с текстами разных функциональных стилей, проводить всесторонний лингвостилистический анализ текста;

– навыков интерпретации и толкования языковых явлений разных уровней и становления их роли в реализации основной идеи и прагматической направленности высказывания.

Использование разнообразных источников и материалов при подготовке к лабораторным занятиям, анализ их под руководством преподавателя вырабатывает у студентов навыки самостоятельной работы, обогащает лексический запас студентов и улучшает их общеязыковую подготовку. Знакомство со стилистикой английского языка, с различными ее приемами, и умение сочетать и применять эти знания на практике помогают получить при чтении большую информацию, а также развить вкус и кругозор, попутно углубляя знание языка. Объектом анализа на лабораторных занятиях являются отрывки из художественных текстов англоязычных писателей и поэтов, в которых студенты самостоятельно выделяют и анализируют применение стилистических приемов.

На лабораторных занятиях применяются разнообразные **интерактивные методы обучения**: информационно-коммуникативный, проблемно-коммуникативный, командная работа, мозговой штурм. Студенты активно вовлекаются в обсуждение возможных толкований текста, вместо готовых ответов им предоставляется возможность самим определить пути и направления интерпретации и дать обоснование своей точке зрения. (для студентов и преподавателей)

В случае организации учебной работы с использованием дистанционных образовательных технологий занятия проводятся в электронной информационно-образовательной среде университета на сайтах дистанционного обучения https://sdo.bspu.ru (сайт для студентов заочной формы обучения) и https://osdo.bspu.ru (сайт для студентов очной и очно-заочной форм обучения). Инструкции для работы в системе дистанционного обучения для преподавателей и студентов размещены на сайтах дистанционного обучения.

10. Требования к промежуточной аттестации и оценочные материалы для ее проведения

Промежуточная аттестация выполняется в форме зачета с оценкой.

Оценочные материалы текущего контроля и промежуточной аттестации представлены теоретическими материалами для устного опроса, тематикой докладов, тестовыми заданиями для диагностической работы и практического задания (лингвостилистический анализ).

Примерный перечень вопросов для устного опроса:

1.How can you distinguish emotive prose from the poetic style?

2. Are there any elements of other functional styles involved in emotive writing? Why? Why not?

3.Name the distinctive features of PS and its varieties.

4.Exemplify similar features of brief news and headlines by involving the ideas of your mass media classes.

5.Define the meaning of metaphor and its chief types and provide your own instances.

6.What is the essence of personification? Exemplify this device.

7. How can one distinguish between metaphor and metonymy? Prove the difference by your own examples.

8.Are allusion, allegory and antonomasia akin to metaphor? Demonstrate the proofs by certain examples.

9. Name the chief function of antithesis and dwell upon its varieties by giving your own instances.

10. Define climax and identify its main types.

11. What does anticlimax aim at? Provide your sentences to produce its particular effects.

12. Suggest your examples to demonstrate the impact of suspense in a sentence.

Примерные задания для модульного теста:

Module Stylistics Test

Identify and specify the function of phono-graphical and lexical stylistic devices in the given sentences (20 points):

1.You had a strange way of showing your restlessness. You were snoring so hard I couldn't tell which was the foghorn! Ten foghorns couldn't disturb you. (E.O'Neill)

2. 'You know Adam?' Teddy asked him.
'Do I know who?'
'Adam. In the Bible.'
Nicholson smiled. 'Not personally,' he said dryly. (J.Salinger)

3. Her imagination, like a child awakened from long sleep, played about the room. (Sh/Anderson)

4.'He called me tonight, and said he'd met Rebecca.'
'WHATTTT?' exploded Shazzer.(H/Fielding)

5.Small feet thudded along the carpet of the corridor, clatted like little hoofs on the naked oak of the stairs. (A.Huxley)

6. His name is Scudder, and he's 45, and taking lessons on the piano and 15, 000 barrels of oil a day out of his wells. (O'Henry)

7.Andy had made the finest 2-hour speech that had ever been heard in Texas,he said, or anywhere else in the world. (O'Henry)

8. She would have looked at me in scorn, smiling that freezing, superior smile of hers. (Maurier)

9. In Arthur's times Sir Willliam Keogh would have been a Knight of the Round Table. In these modern days he rides abroad, seeking the Graft instead of the Grail. (O'Henry)

10. She behaves as if she was beautiful. Most American women do. It's the secret of their charm. (O.Wilde)

Время выполнения теста: 45 - 60 минут
Критерии оценок:
«отлично» - 18-20 баллов
«хорошо»- 16-17 баллов
«удовлетворительно» - 10-15 баллов
«неудовлетворительно» - 9 и менее баллов.

Примерный образец лингвостилистического анализа фрагмента текста:

From that day on, thundering trains loomed in his dreams - hurtling, sleek, black monsters whose stack pipes belched gobs of serpentine smoke, whose seething fireboxes coughed out clouds of pink sparks, whose pushing pistons sprayed jets of hissing steam - panting trains that roared yammeringly over farflung, gleaming rails only to come to limp and convulsive halts - long, fearful trains that were hauled brutally forward by red-eyed locomotives that you loved watching as they (and you trembling) crashed past (and you longing to run but finding your feet strangely glued to the ground). (Wr.) ***(20 points)***

This paragraph from Richard Wright is a description into which the character's voice is gradually introduced first through the second person pronoun "you", later also graphically and syntactically - through the so-called embedded sentences, which explicitly describe the personage's emotions.

The paragraph is dominated by the sustained metaphor "trains" = "monsters". Each clause of this long (the length of this one sentence, constituting a whole paragraph, is over 90 words) structure contains its own verb-metaphors "belched", "coughed out", "sprayed", etc., metaphorical epithets contributing to the image of the monster -"thundering", "hurtling", "seething", "pushing", "hissing", etc. Their participial form also helps to convey the effect of dynamic motion. The latter is inseparable from the deafening noise, and besides "roared", "thundering", "hissing", there is onomatopoeic "yammeringly".

The paragraph abounds in epithets - single (e.g. "serpentine smoke"), pairs (e.g. "farflung, gleaming rails"), strings ("hurtling, sleek, black monsters"), expressed not only by the traditional adjectives and participles but also by qualitative adverbs ("brutally", "yammeringly"). Many epithets, as it was mentioned before, are metaphorical, included into the formation of the sustained metaphor. The latter, besides the developed central image of the monstrous train, consists of at least two minor ones - "red-eyed locomotives", "limp and convulsive halts".

The syntax of the sentence-paragraph shows several groups of parallel constructions, reinforced by various types of repetitions (morphological- of the *-ing*-suffix, caused by the use of eleven participles; anaphoric -of "whose"; thematic - of the word "train"). All the parallelisms and repetitions create a definitely perceived rhythm of the passage which adds to the general effect of dynamic motion.

Taken together, the abundance of verbs and verbals denoting fast and noisy action, having a negative connotation, of onomatopoeic words, of repetitions - all of these phonetic, morphological, lexical and syntactical means create a threatening and formidable image, which both frightens and fascinates the protagonist.

Время выполнения анализа фрагмента текста: 30 минут
Критерии оценок:
«отлично» - 18-20 баллов
«хорошо»- 16-17 баллов
«удовлетворительно» - 10-15 баллов
«неудовлетворительно» - 9 и менее баллов.

Примерные вопросы к зачету с оценкой

1.Stylistics as a science.
2.Stylistically marked and unmarked units.
3.Phonographic stylistic means.
4.Lexical stylistic devices.
5.Syntactical stylistic tropes.
6..Chief functional styles in contemporary English language.
7.Stylistic differentiation of the vocabulary.
8.Author's narrative. Dialogue. Interior Speech.
9.Word and its semantic structure.
10.The role of the context in the actualization of meaning.

Примерные тестовые задания:

Тестовые задания (УК-4)*

I/Match the definition with a necessary stylistic device

1.A gradual increase in the degree of some quality or in quantity — a) chiasmus

2. A device that consists in a sudden stop in the middle of a sentence when the continuation is quite — b) inversion

3. An unusual order of words chosen for emphasis greater expressiveness — c)break off

Тестовые задания (ОПК-8)*

I/Identify a stylistic device in the given sentences:

1. I was not a little surprised.
   a)oxymoron
   b)metaphor
   c)litotes
2. O dreamy, gloomy, friendly trees!
   a) epithet
   b) antonomasia
   c) hyperbole
3. Oh, my love is like a red, red rose!
   a) periphrasis
   b) metonymy
   c) simile

Тестовые задания (ПК-10)*

I. Point out one word or phrase that represents:

1. ‘foreign' words — a) laser

	b) realm c) status quo
2. poetic words	a)wither b) woe c) alter ego
3. colloquial words	a) What a swain! b) Wither are you going? c) What's up?

В полном объеме оценочные материалы хранятся на кафедре, реализующей данную дисциплину. Оценочные материалы с автоматизированной проверкой результатов обучения размещаются в электронной информационно-образовательной среде университета на сайтах дистанционного обучения https://sdo.bspu.ru (сайт для студентов заочной формы обучения) и https://osdo.bspu.ru (сайт для студентов очной и очно-заочной форм обучения)

Планируемые уровни сформированности компетенций обучающихся и критерии оценивания

Уровни	Содержательное описание уровня	Основные признаки выделения уровня (этапы формирования компетенции, критерии оценки сформированности)	Пятибалльная шкала (академическая) оценка	БРС, % освоения (рейтинговая оценка)
Повышенный	Творческая деятельность	*Включает нижестоящий уровень.* Умение применять системно-деятельностный подход в решении профессиональных задач; подвергать системному анализу результаты профессиональной деятельности	Отлично	90-100
Базовый	Применение знаний и умений в более широких контекстах учебной и профессиональной деятельности, нежели по об-	*Включает нижестоящий уровень.* Способность моделировать процесс решения профессиональной задачи; про-	Хорошо	70-89,9

	разцу, с большей степенью самостоятельности и инициативы	водить критическую оценку вариантов действий в процессе решения профессиональной задачи.		
Удовлетворительный (достаточный)	Репродуктивная деятельность	Изложение в пределах задач курса теоретически и практически контролируемого материала	Удовлетворительно	50-69,9
Недостаточный	Отсутствие признаков удовлетворительного уровня		неудовлетворительно	Менее 50

Результаты текущего контроля и промежуточной аттестации в соответствии с применяемой университетом балльно-рейтинговой системой оценки качества образования вносятся в электронные ведомости и таким образом отображаются в электронном портфолио студента в электронной информационно-образовательной среде университета. Результаты промежуточной аттестации (кроме неудовлетворительных) вносятся и в зачетные книжки студентов.

Разработчик:
К.филол.н., доцент кафедры английского языка Н.В..Семенова

Эксперты:
Д.филол.н., доцент кафедры романо-германского языкознания и зарубежной литературы Т.А. Буркова
К..филол.н., доцент кафедры английского языка А.К. Никулина

МИНПРОСВЕЩЕНИЯ РОССИИ

ФГБОУ ВО «Башкирский государственный педагогический университет им. М. Акмуллы»

РАБОЧАЯ ПРОГРАММА
Б1.О.03.11(К) ЭКЗАМЕНА ПО МОДУЛЮ
«АНГЛИЙСКИЙ ЯЗЫК»

для направления подготовки

44.03.05 - Педагогическое образование (с двумя профилями подготовки)

направленность (профиль) «Английский язык и немецкий язык»

квалификация выпускника: бакалавр

1. **Целью выполнения курсовой работы по модулю** является
1. выявление уровня сформированности

универсальной компетенции:
- способен осуществлять деловую коммуникацию в устной и письменной формах на государственном языке Российской Федерации и иностранном(ых) языке(ах) (УК-4).

Индикаторы достижения
1. УК-4.1. Владеет системой норм русского литературного языка, родного языка и нормами иностранного(ых) языка(ов), использует различные формы, виды устной и письменной коммуникации.
2. УК-4.2. Использует языковые средства для достижения профессиональных целей на русском, родном и иностранном(ых) языке(ах) в рамках межличностного и межкультурного общения.
3. УК-4.3. Осуществляет коммуникацию в цифровой среде для достижения профессиональных целей и эффективного взаимодействия.

общепрофессиональной компетенции:
- способен осуществлять педагогическую деятельность на основе специальных научных знаний (ОПК-8).

Индикаторы достижения
1. ОПК.8.1. Применяет методы анализа педагогической ситуации, профессиональной рефлексии на основе специальных научных знаний, в том числе в предметной области;
2. ОПК-8.2. Проектирует и осуществляет учебно-воспитательный процесс с опорой на знания предметной области, психолого-педагогические знания и научно-обоснованные закономерности организации образовательного процесса.

профессиональных компетенций:
- способен использовать систему лингвистических знаний, включающих в себя знание основных фонетических, лексических, грамматических, словообразовательных явлений и закономерностей функционирования изучаемого иностранного языка, его функциональных разновидностей (ПК-10).

Индикаторы достижения
1. ПК-10.1. Владеет системой лингвистических знаний для решения профессиональных задач
2. ПК-10.2. Выделяет функциональные разновидности изучаемого языка и использует их в различных ситуациях общения, в том числе профессионального

- способен использовать понятийный аппарат теоретической и прикладной лингвистики и лингводидактики (ПК-11).

Индикаторы достижения
1. ПК-11.1. Владеет понятийным аппаратом теоретической и прикладной лингвистики в профессиональной коммуникации
2. ПК-11.2. Применяет понятийный аппарат теоретической и прикладной лингвистики и лингводидактики для решения профессиональных задач

2. Трудоемкость экзамена зафиксирована учебным планом и составляет 1 зачетную единицу.

3. Место экзамена в структуре основной образовательной программы:

Экзамен проводится как форма промежуточной аттестации по комплексному модулю «Английский язык». Данный модуль относится к части учебного плана основной образовательной программы по направлению 44.03.05. Педагогическое образование (с

двумя профилями подготовки), к части, формируемой участниками образовательных отношений.

4. Перечень планируемых результатов освоения модуля:

В результате освоения модуля студент **должен:**

Знать:

– грамматическую систему языка и правила ее функционирования в русском литературном языке, родном языке и иностранном (ых) языке(ах);

– как осуществлять педагогическую деятельность на основе специальных научных знаний;

– основные лексические и словообразовательные явления и закономерности функционирования изучаемого иностранного языка, его функциональные разновидности;

– понятийный аппарат, теоретические аспекты лингвистики и лингводидактики.

Уметь:

– корректно применять языковые средства для достижения профессиональных целей на русском, родном и иностранном(ых) языке(ах) в рамках межличностного и межкультурного общения;

– отбирать методы, формы, приемы, средства организации педагогической деятельности на основе специальных научных знаний;

– распознавать в тексте лексические и словообразовательные явления, анализировать структуру, семантику и функционирование лексических единиц; -выделять функциональные разновидности изучаемого иностранного языка;

– проводить анализ теоретического и фактического языкового материала с использованием понятийного аппарата дисциплины.

Владеть:

– системой норм русского литературного языка, родного языка и нормами иностранного(ых) языка(ов);

– практическими навыками проектирования и осуществления педагогической деятельности на основе специальных научных знаний;

– системой лингвистических знаний для решения профессиональных задач и использует функциональные разновидности изучаемого языка в различных ситуациях общения, в том числе профессионального;

– понятийным аппаратом изучаемой дисциплины для решения профессиональных задач.

5. Виды учебной работы по дисциплине зафиксированы учебным планом основной профессиональной образовательной программы по указанному направлению и профилю, выражаются в академических часах.

Часы контактной работы и самостоятельной работы студента и часы, отводимые на процедуры контроля, могут различаться в учебных планах ОПОП по формам обучения.

Объем контактной работы включает часы контактной аудиторной работы (лекции/практические занятия/ лабораторные работы), контактной внеаудиторной работы (контроль самостоятельной работы), часы контактной работы в период аттестации. Контактная работа, в том числе может проводиться посредством электронной информационно-образовательной среды Университета с использованием ресурсов сети Интернет и дистанционных технологий, на сайтах дистанционного обучения https://sdo.bspu.ru (сайт для студентов заочной формы обучения) и https://osdo.bspu.ru (сайт для студентов очной и очно-заочной форм обучения).

6. Содержание экзамена по модулю

Дидактические единицы

1. Практический курс английского языка.
2. Грамматика английского языка.
3. Фонетика английского языка.
4. Стилистика и интерпретация художественного текста.

Формой промежуточного контроля знаний и выявления уровня сформированности универсальной (УК-4), общепрофессиональной (ОПК-8) и професиональных (ПК-10, ПК-11) компетенций в результате освоения дисциплин модуля является экзамен, который проводится в письменной и устной форме.

Письменная часть экзамена

1. Сочинение объемом в 2,5 - 3 стр. на проблемную тему; время выполнения – 60 мин.
2. Перевод предложений с русского языка на английский с использованием изученных лексических единиц (10 предложений).
3. Исправление ошибок в письменно предъявленном материале (5-6 машинописных строк); время выполнения - 10 минут.
4. Прослушивание оригинального текста и выполнение заданий по тексту; время прослушивания – 5 мин, время выполнения заданий – 15 мин.

Устная часть экзамена

Структура экзаменационного билета

1.Чтение текста, логико-понятийный, лингвостилистический анализ его содержания.
2. Монологическое/ диалогическое высказывание на изученную актуальную тему.

7. Учебно-методическое и информационное обеспечение дисциплины:

литература

1. Практический курс английского языка. 2 курс: учеб. для студентов вузов/ под ред. В.Д. Аракина.- М.: ВЛАДОС, 2004,2006, 2008.-МО РФ
2. Практический курс английского языка.3 курс: учеб. для студентов вузов/ под ред. В.Д. Аракина.- М.: ВЛАДОС, 2003,2006.-МО РФ
3. Практический курс английского языка. 4 курс: учеб. для студентов вузов/ под ред. В.Д. Аракина.- М.: ВЛАДОС. 2002, 2003, 2004, 2006, 2007, 2008- МО РФ
4. Практический курс английского языка. 5 курс: учеб. для студентов вузов/ под ред. В.Д. Аракина.- М.: ВЛАДОС, 2004,2006, 2008.-МО РФ
5. Арнольд, И. В. Стилистика. Современный английский язык [Текст] : учеб. для вузов / Ирина Владимировна ; И. В. Арнольд ; науч. ред. П. Е. Бухаркин. - 8-е изд. - М. : Флинта : Наука, 2006. - 384 с.
6. Кухаренко, В. А. Практикум по стилистике английского языка [Текст] = Seminars in stylistics : учеб. пособие / В. А. Кухаренко ; В. А. Кухаренко. - 5-е изд. - М. : Флинта : Наука, 2011. - 184 с.

программное обеспечение

1. Операционные системы: Ubuntu (свободно распространяемое ПО) / MS Windows
2. Веб-браузер: Mozilla Firefox (свободно распространяемое ПО) / пр.
3. Офисный пакет: LibreOffice (свободно распространяемое ПО) / Microsoft Office /пр.: текстовый редактор, табличный процессор (создание таблиц), программа подготовки презентаций, графический редактор.
4. Автоматизированная библиотечно-информационная система «Марк – SQL».

базы данных, информационно-справочные материалы и поисковые системы

http://elibrary.ru/def aultx.asp

http://biblioclub.ru/
http://нэб.рф,
http://e.lanbook.com/

8. Материально-техническое обеспечение:

Для проведения промежуточной аттестации достаточно специальных помещений (учебных аудиторий), оборудованных специализированной мебелью (для обучающихся) и и меловой / маркерной доской.

Для проведения промежуточной аттестации инвалидов и лиц с ограниченными возможностями здоровья университетом могут быть представлены специализированные средства обучения, в том числе технические средства коллективного и индивидуального пользования:

– **Оборудование для лиц с нарушением зрения:** Портативный ручной видео увеличитель Ruby; Принтер для печати рельефно-точечным шрифтом Брайля; Тактильный дисплей Брайля Focus 40 Blue; Электронная пишущая машинка Twen T180+ с дополнительной установкой шрифта Брайля;

– **Оборудование для лиц с нарушением слуха и речи:** Речевой компьютерный тренажер Дэльфа-142.1; Аппарат слуховой электронный воздушного звукопроведения заушного типа У-01 «Исток»; Аудиометр автоматизированный АА – 02; Портативная информационная индукционная система для слабослышащих «Исток» А2; Индуктор заушный;

– **Оборудование для лиц с нарушением ОДА:** Приспособление для письма Writing-Bird; Специализированная мышь для лиц с нарушениями опорно-двигательного аппарата - джойстик компьютерный инклюзивный Optima Joystick; Специализированная клавиатура с большими кнопками для лиц с заболеваниями опорно-двигательного аппарата и слабовидящими людьми.

9. Методические рекомендации

Экзамен проводится как форма промежуточной аттестации по модулю. При выставлении оценки по модулю учитываются достижения студентов по составляющим данный модуль дисциплинам.

В ходе экзамена выявляется уровень владения студентом теоретическими и практическими навыками и умениями по модулю «Английский язык». Оценивается полнота, глубина и осознанность знаний, сформированность компетенций, а также самостоятельность мышления.

Экзамен по модулю «Английский язык» состоит из письменной и устной части. Письменная часть экзамена предполагает написание сочинения, выполнение перевода, коррекции и выполнение заданий по аудированию. Устная часть экзамена состоит из двух частей. В первой части студент читает оригинальный текст художественного или публицистического жанра на английском языке объемом 2 страницы и выполняет на английском языке его интерпретацию (логико-смысловой и лингвостилистический анализ – тема отрывка, проблема, характеристика персонажей, позиция автора, собственное отношение к прочитанному, и т.п.); во второй части демонстрирует навыки спонтанной монологической или диалогической речи на изученную в ходе обучения английскому языку актуальную проблему.

Письменная часть экзамена проводится заранее до даты устного экзамена. Результаты проверки письменной части объявляются непосредственно во время процедуры сдачи устной части экзамена. При подготовке к устному сообщению по предложенной теме допускается написание тезисного плана высказывания; время на подготовку 40 минут, время на ответ – 15 минут.

В случае организации учебной работы с использованием дистанционных образовательных технологий занятия проводятся в электронной информационно-

образовательной среде университета на сайтах дистанционного обучения https://sdo.bspu.ru (сайт для студентов заочной формы обучения) и https://osdo.bspu.ru (сайт для студентов очной и очно-заочной форм обучения). Инструкции для работы в системе дистанционного обучения для преподавателей и студентов размещены на сайтах дистанционного обучения.

10. Требования к экзамену и оценочные материалы для его проведения

Промежуточная аттестация по модулю проводится в форме экзамена в 10 семестре. Оценочные материалы экзамена представлены темами сочинений, примерами предложений на перевод, предложениями на коррекцию и заданием на аудирование; для устной части экзамена представлены примеры текстов для анализа и темы для высказываний.

Примерные темы экзаменационного сочинения

1. The way you read depends on your purpose.
2. Reading foreign literature is necessary for studying English.
3. The literary merit of your favourite book.
4. Increasing the Student/s vocabulary.
5. The artistic value of your favourite film.
6. Silent films made people's imagination work.
7. The advent of sound killed the silent movies.
8. The films gained charm with age but inevitably they have lost something.
9. Teaching films: pros and cons.
10. Films are a universal language.

Критерии оценивания:
Содержание – 10 баллов
Логика – 10 баллов
Языковое оформление: лексика, грамматика и орфография – 10 баллов
Раскрытие темы – 10 баллов
Развитие идеи – 10 баллов

Примерные предложения на перевод

1. После концерта детей **угощали** чаем с **пирожными**.
2. Дэвиду не **приходило в голову**, что он всех **задерживает**.
3. Школьные товарищи Роберта **смеялись** над его зеленым костюмом.
4. Сегодня я **получила о**т него письмо. Он пишет, что у него масса работы и он почти никогда не может даже доставить себе такое **удовольствие,** как сходить в кино.
5. Вы все время **встаете и садитесь, входите и выходите**. **Не годится** работать таким образом.
6. Этот цвет тебе **очень к лицу**. Хотя, я бы **привела в порядок** эту шляпу, она уже очень старая.
7. Сегодня в меню есть **мясные блюда, тушеные овощи, сладкий пудинг, разные закуски** и даже мороженое с фруктами **на десерт**.
8. Что сегодня **на второе**? — **Жареная рыба с картошкой**.
9. Не могу себе представить, как вы сумеете **преодолеть** все эти трудности.
10. Бифштекс вкусный? — По-моему, он **недожарен**. — А мне кажется, он как раз **такой, как надо.**

Критерии оценивания:
Владение лексическим материалом – 25 баллов
Языковое оформление: грамматика и произношение – 25 баллов

Примерные предложения для исправления ошибок

1. The dean ticked out the names of those who had failed.
2. All our attempts to humour the examiners went through the drain.
3. The goods are sold with a great reduction in price.

Критерии оценивания:
Каждый правильный ответ – 1 балл

Примерное задание для прослушивания

Circle True or False for these sentences.
Speaker 1 likes to know as soon as they get a new message. True False
Speaker 2 thinks the most annoying thing is when people use their phone in meetings. True False
Speaker 3 says that FOMO, or fear of missing out, is more common among teens. True False
Speaker 4 thinks that young people today are aware of the drawbacks of online communication. True False
Speaker 5 has made a lot of new friends thanks to online communication. True False

Критерии оценивания:
Каждый правильный ответ – 1 балл

Устная часть экзамена

1. Read the short story "A Haunted House" by V. Woolf and analyze its logical conceptual content.

«A Haunted House» by Virginia Woolf

Whatever hour you woke there was a door shutting. From room to room they went, hand in hand, lifting here, opening there, making sure—a ghostly couple.

"Here we left it," she said. And he added, "Oh, but here too!" "It's upstairs," she murmured. "And in the garden," he whispered "Quietly," they said, "or we shall wake them."

But it wasn't that you woke us. Oh, no. "They're looking for it; they're drawing the curtain," one might say, and so read on a page or two.

"Now they've found it," one would be certain, stopping the pencil on the margin. And then, tired of reading, one might rise and see for oneself, the house all empty, the doors standing open, only the wood pigeons bubbling with content and the hum of the threshing machine sounding from the farm.

"What did I come in here for? What did I want to find?" My hands were empty. "Perhaps it's upstairs then?" The apples were in the loft. And so down again, the garden still as ever, only the book had slipped into the grass.

But they had found it in the drawing room. Not that one could ever see them. The window panes reflected apples, reflected roses; all the leaves were green in the glass. If they moved in the drawing room, the apple only turned its yellow side.

Yet, the moment after, if the door was opened, spread about the floor, hung upon the walls, pendant from the ceiling—what? My hands were empty. The shadow of a thrush crossed the carpet; from the deepest wells of silence the wood pigeon drew its bubble of sound.

“Safe, safe, safe,” the pulse of the house beat softly. “The treasure buried; the room…” the pulse stopped short. Oh, was that the buried treasure?

A moment later the light had faded. Out in the garden then? But the trees spun darkness for a wandering beam of sun. So fine, so rare, coolly sunk beneath the surface the beam I sought always burnt behind the glass.

Death was the glass; death was between us; coming to the woman first, hundreds of years ago, leaving the house, sealing all the windows; the rooms were darkened. He left it, left her, went North, went East, saw the stars turned in the Southern sky; sought the house, found it dropped beneath the Downs. “Safe, safe, safe,” the pulse of the house beat gladly. “The Treasure yours.”

The wind roars up the avenue. Trees stoop and bend this way and that. Moonbeams splash and spill wildly in the rain. But the beam of the lamp falls straight from the window.

The candle burns stiff and still. Wandering through the house, opening the windows, whispering not to wake us, the ghostly couple seek their joy.

“Here we slept,” she says. And he adds, “Kisses without number.” “Waking in the morning—” “Silver between the trees —” “Upstairs—” “In the garden—” “When summer came—” “In winter snowtime—” The doors go shutting far in the distance, gently knocking like the pulse of a heart.

Nearer they come; cease at the doorway. The wind falls, the rain slides silver down the glass. Our eyes darken; we hear no steps beside us; we see no lady spread her ghostly cloak. His hands shield the lantern. “Look,” he breathes. “Sound asleep. Love upon their lips.”

Stooping, holding their silver lamp above us, long they look and deeply. Long they pause. The wind drives straightly; the flame stoops slightly. Wild beams of moonlight cross both floor and wall, and, meeting, stain the faces bent; the faces pondering; the faces that search the sleepers and seek their hidden joy.

“Safe, safe, safe,” the heart of the house beats proudly. “Long years—” he sighs. “Again you found me.” “Here,” she murmurs, “sleeping; in the garden reading; laughing, rolling apples in the loft. Here we left our treasure—”

Stooping, their light lifts the lids upon my eyes. “Safe! safe! safe!” the pulse of the house beats wildly. Waking, I cry “Oh, is this your buried treasure? The light in the heart.”

Выскажите свое мнение по заданной теме:

1. Choosing a career for a school leaver is easy
2. It is not easy to choose for a school leaver what he/she wants to do for the whole life
3. Managing a classroom is easy for a young teacher
4. It is easy to be a young teacher
5. Children’s happy childhood depends on their teachers
6. A teacher’s role in raising a happy child
7. School system in the UK
8. Teacher training in the UK and in Russia
9. Teacher training in the UK
10. Education system in the UK

Критерии оценивания обсуждения проблемы

Содержание – 10 баллов
Логика – 10 баллов
Языковое оформление: лексика, грамматика и орфография – 10 баллов
Раскрытие темы – 10 баллов
Развитие идеи – 10 баллов

Оценка за экзамен складывается из работы в течение всего курса английского языка, письменной и устной части экзамена.

Планируемые уровни сформированности компетенций обучающихся и критерии оценивания

Уровни	Содержательное описание уровня	Основные признаки выделения уровня (этапы формирования компетенции, критерии оценки сформированности)	Пятибалльная шкала (академическая) оценка	БРС, освоен (рейти оценка
Повышенный	Творческая деятельность	*Включает нижестоящий уровень.* Поставленные коммуникативные и методические (теоретические и практические) задачи выполнены полностью, Практически отсутствуют ошибки. Умение самостоятельно принимать решение, решать проблему/задачу теоретического или прикладного характера на основе изученных методов, приемов, технологий.	Отлично	90-100
Базовый	Применение знаний и умений в более широких контекстах учебной и профессиональной деятельности, нежели по образцу, с большей степенью самостоятельности и инициативы	*Включает нижестоящий уровень.* Поставленные коммуникативные и методические (теоретические и практические) задачи выполнены. Имеют место 2-3 ошибки. Проблемная ситуация решена на 70 %.Способность собирать,	Хорошо	70-89,9

		систематизировать, анализировать и грамотно использовать информацию из самостоятельно найденных теоретических источников и иллюстрировать ими теоретические положения или обосновывать практику применения.		
Удовлетворительный (достаточный)	Репродуктивная деятельность	Поставленные коммуникативные и методические (теоретические и практические) задачи выполнены не полностью. Допущено более 4-х ошибок. Проблемная ситуация решена на 50 %.Изложение в пределах задач курса теоретически и практически контролируемого материала	Удовлетворительно	50-69,9
Недостаточный	Поставленные коммуникативные и методические (теоретические и практические) задачи не выполнены, допущены ошибки при изложении содержания текста, отсутствует анализ аргументации автора. Проблемная ситуация не решена. Отсутствие признаков удовлетворительного уровня		неудовлетворительно	Менее

Результаты промежуточной аттестации в соответствии с применяемой университетом балльно-рейтинговой системой оценки качества образования вносятся в электронные ведомости и таким образом отображаются в электронном портфолио студента в электронной информационно-образовательной среде университета. Результаты промежуточной аттестации (кроме неудовлетворительных) вносятся и в зачетные книжки студентов.

Разработчик:
к. филол. наук, доцент кафедры английского языка БГПУ им. М.Акмуллы О.В. Гергель

Эксперты:
д. филол. наук, профессор, заведующий кафедрой романно-германского языкознания и литературы БГПУ им. М. Акмуллы Т.А. Буркова

к. филол. наук, доцент кафедры межкультурной коммуникации и перевода БГПУ им. М. Акмуллы Е.А. Мартинович

Приложение 1

МИНПРОСВЕЩЕНИЯ РОССИИ
ФЕДЕРАЛЬНОЕ ГОСУДАРСТВЕННОЕ БЮДЖЕТНОЕ ОБРАЗОВАТЕЛЬНОЕ УЧРЕЖДЕНИЕ ВЫСШЕГО ОБРАЗОВАНИЯ
БАШКИРСКИЙ ГОСУДАРСТВЕННЫЙ ПЕДАГОГИЧЕСКИЙ УНИВЕРСИТЕТ ИМ. М.АКМУЛЛЫ

ИНСТИТУТ ФИЛОЛОГИЧЕСКОГО ОБРАЗОВАНИЯ И МЕЖКУЛЬТУРНЫХ КОММУНИКАЦИЙ

Кафедра английского языка

Направление 44.03.01 –
Педагогическое образование
Направленность (профиль):
«Английский язык и немецкий язык»
Уровень бакалавриата

ОБРАЗЕЦ

Очная форма обучения
Курс IV

ИВАНОВА СВЕТЛАНА АНАТОЛЬЕВНА

ИССЛЕДОВАНИЕ СОВРЕМЕННОЙ ЖЕНСКОЙ КАРТИНЫ МИРА НА МАТЕРИАЛАХ ТЕКСТОВ ПОПУЛЯРНОЙ АНГЛОЯЗЫЧНОЙ МУЗЫКИ НА УРОКАХ ИНОСТРАННОГО ЯЗЫКА В СОО

ОБР

КУРСОВАЯ РАБОТА

Научный руководитель:
К.ф.н., доцент О.Г. Амирова

№ регистрации по журналу
курсовых работ _____
Дата защиты _____
Оценка _____

Уфа 2020

МИНПРОСВЕЩЕНИЯ РОССИИ

ФГБОУ ВО «Башкирский государственный педагогический университет им. М.Акмуллы»

РАБОЧАЯ ПРОГРАММА ДИСЦИПЛИНЫ

Б1.О.04.01 ПРАКТИЧЕСКАЯ ФОНЕТИКА НЕМЕЦКОГО ЯЗЫКА

для направления

44.03.05 Педагогическое образование (с двумя профилями подготовки)

направленность (профиль) «Английский язык и немецкий язык»

квалификация выпускника: бакалавр

1. Целью дисциплины является

- формирование универсальной компетенции:

УК-4 Способен осуществлять деловую коммуникацию в устной и письменной формах на государственном языке Российской Федерации и иностранном (ых) языке (-ах).

- индикаторы достижения:

УК-4.1. Владеет системой норм русского литературного языка, родного языка и нормами иностранного(ых) языка(ов), использует различные формы, виды устной и письменной коммуникации.

УК-4.2. Использует языковые средства для достижения профессиональных целей на русском, родном и иностранном(ых) языке(ах) в рамках межличностного и межкультурного общения.

УК-4.3. Осуществляет коммуникацию в цифровой среде для достижения профессиональных целей и эффективного взаимодействия.

- формирование профессиональной компетенции:

ПК-10 Способен использовать систему лингвистических знаний, включающей в себя знание основных фонетических, лексических, грамматических, словообразовательных явлений и закономерностей функционирования изучаемого иностранного языка, его функциональных разновидностей

- индикаторы достижения:

ПК-10.1. Владеет системой лингвистических знаний для решения профессиональных задач

ПК-10.2. Выделяет функциональные разновидности изучаемого языка и использует их в различных ситуациях общения, в том числе профессионального

2. Трудоемкость учебной дисциплины зафиксирована учебным планом соответствующей основной профессиональной образовательной программы, выражается в зачетных единицах. Одна зачетная единица равна 36 академическим часам продолжительностью 45 минут (27 астрономическим часам по 60 минут) и включает часы контактной работы и часы самостоятельной работы студента, в том числе часы, отводимые на процедуры контроля и подготовку к ним.

3. Место дисциплины в структуре основной образовательной программы:

Дисциплина «Практическая фонетика немецкого языка» относится к модулю «Предметный модуль по немецкому языку».

4. Планируемые результаты обучения по дисциплине, обеспечивающие достижение планируемых результатов освоения образовательной программы:

В результате освоения дисциплины студент должен:

Знать

особенности артикуляционно- перцептивной базы изучаемого языка в сравнении с родным языком;

различия фонетических норм в русском и иностранном языках

состав гласных и согласных, принципы их классификации,

правила звукобуквенных соответствий в изучаемом языке;

особенности позиционно-комбинаторного варьирования гласных и согласных фонем в изучаемом языке;

правила чтения гласных и согласных в различных положениях;

основные акцентно-ритмические типы слов в изучаемом языке;

основные случаи ассимиляции согласных звуков в потоке речи;

основные высотно-мелодические структуры изучаемого языка и их соотнесённость с коммуникативными типами высказываний и типами речевых актов

Уметь
анализировать различия в фонетических нормах в родном и немецком языках
распознавать и произносить гласные и согласные звуки изучаемого языка в слове, словосочетании и во фразе и тексте;
правильно артикулировать звуки как отдельно, так и в потоке речи;
пользоваться фонетической транскрипцией для отражения и воспроизведения фонемной и акцентно-ритмической структуры слова;
идентифицировать и воспроизводить базовые тональные контуры изучаемого языка и использовать их в адекватном коммуникативном контексте.
Владеть
навыком самокоррекции ошибок, вызванных фонетической интерференцией родного языка
навыками фонетически и интонационно правильного оформления речи на немецком языке.

5. Виды учебной работы по дисциплине зафиксированы учебным планом основной профессиональной образовательной программы по указанному направлению и профилю, выражаются в академических часах.

Часы контактной работы и самостоятельной работы студента и часы, отводимые на процедуры контроля, могут различаться в учебных планах ОПОП по формам обучения.

Объем контактной работы включает часы контактной аудиторной работы (лекции/практические занятия/ лабораторные работы), контактной внеаудиторной работы (контроль самостоятельной работы), часы контактной работы в период аттестации. Контактная работа, в том числе может проводиться посредством электронной информационно-образовательной среды Университета с использованием ресурсов сети Интернет и дистанционных технологий, на сайтах дистанционного обучения https://sdo.bspu.ru (сайт для студентов заочной формы обучения) и https://osdo.bspu.ru (сайт для студентов очной и очно-заочной форм обучения).

6. Содержание дисциплины
Содержание разделов дисциплины

№	Наименование раздела дисциплины	Содержание раздела
1	Орфоэпические нормы языка	Понятие орфоэпической (произносительной) нормы языка. Нормативное произношение.
2	Образование и восприятие гласных и согласных звуков	Речевой аппарат. Активные и пассивные органы речи. Особенности фонетической базы немецкого языка.
3	Фонетическая транскрипция	Звук и буква. Немецкий алфавит. Традиционная орфография и правила чтения. Слова с графически обозначенной и необозначенной долготой и краткостью гласных. Фонетическая транскрипция. Звук речи, звукотип, фонема. Типы немецких слогов: 1) открытые, 2) закрытые, 3) условно-закрытые.
4	Система гласных немецкого языка	1. Классификация немецких гласных. 2. Различия в системе немецких и русских гласных фонем. 3. Особенности артикуляции немецких монофтонгов по сравнению с русскими: - дифференциация немецких монофтонгов по их длительности, качеству и виду отступа, - виды приступа немецких гласных звуков,

		- стабильность монофтонгов в немецком языке, - отсутствие качественной редукции немецких гласных в безударных слогах, - наличие лабиализованных гласных переднего ряда в немецком языке, - наличие дифтонгов в немецком языке. - неслоговые гласные в немецком языке. 4. Длительность немецких гласных в ударных слогах. 5. Длительность немецких гласных в безударных слогах. 6. Немецкие гласные и их фонетическая реализация в речи: а) гласные [a] и [a:], б) гласные [e:], [ɛ:] и [ɛ], в) редуцированный гласный звук [ə], его дистантная гармонизация (коартикуляция) и выпадение между согласными, г) гласные [i:] и [i], д) гласные [o:] и [] е) гласные [ø:] и [œ] ж) гласные [u:] и [ʊ] з) гласные [y:] и [ɣ] и) дифтонги [ae], [ao] и [oø] к) неслоговые гласные звуки [I], [u] и [o].
5	Система согласных немецкого языка	1. Классификация немецких согласных. 2. Различия в системе немецких и русских согласных фонем. 3. Особенности артикуляции немецких согласных звуков по сравнению с русскими: - напряженность артикуляции немецких глухих согласных; аспирация смычных глухих согласных, - полузвонкое ненапряженное произнесение немецких звонких согласных, - отсутствие озвончения немецких глухих согласных под влиянием звонких, - отсутствие уподобления немецкого согласного [s] согласному [ʃ], - различие места артикуляции немецких и русских переднеязычных согласных. - Отсутствие в немецком языке фонологического противопоставления палатализованных и непалатализованных согласных, напряженность и длительность немецких сонорных согласных [m], [n], [ŋ] и [l], - Оглушение немецких звонких согласных в конце слога, - Особенность произнесения немецкого язычкового согласного [R], фрикативного заднеязычного [ɣ] и вокализованного [ ]. 4. Наличие в немецком языке согласных [h], [ç], [ŋ] и [pf], чуждых русскому языку. 5. Изменение напряженности и длительности произнесения немецких согласных в зависимости от позиции в слове и слоге. 6. Отсутствие веляризации немецких согласных. 7. Немецкие согласные и их фонетическая реализация в речи: а) согласные [p] и [b], б) согласные [t] и [d], в) согласные [k] и [g],

		г) согласные [f] и [v], д) согласные [s] и [z], е) согласные [ʃ] и [Z], ж) согласные [ç], [j] и [x], з) согласные [h], и) согласные [r], [R] и вокализованный [ ], к) согласный [l], л) согласные [m], [n], [ŋ], м) аффрикаты [pf], [ts], [tʃ]
6	Виды ассимиляции	1. Понятие ассимиляции. Виды ассимиляции. 2. Соединение звуков в слове и на стыке слов: а) слова с начальными согласными, б) слова с согласными в середине, в) слова с конечными согласными, г) соединение согласных с лабиализованными гласными (огубление согласных), д) отсутствие палатализации губных и переднеязычных согласных перед гласными переднего ряда, е) частичная палатализация заднеязычных согласных в соединении с гласными переднего ряда, ж) отсутствие уподобления немецких глухих согласных звонким, отсутствие уподобления немецких щелевых согласных по месту образования в словах и на стыках слов: з) отсутствие уподобления немецких щелевых согласных по месту образования в словах и на стыках слов: а) [s] – [ʃ], б) [ç] – [ʃ], [ç] – [h] и [x] – [h], и) вокализация согласного [R] после долгих гласных, после редуцированного гласного [ə] и в безударных приставках **er-, ver-, zer-**, к) выпадение редуцированного гласного [ə] между согласными, л) оглушение немецких звонких согласных в конце слова и слога, м) геминация немецких согласных на стыке слогов и слов, н) отсутствие веляризации немецких согласных, о) зависимость степени придыхания немецких смычных глухих согласных от позиции в слоге и слове, п) зависимость напряженности и длительности сонорных согласных [m], [n], [ŋ] и [l] от позиции в слоге и слове. 3. Фонетические чередования немецких гласных. Количественная редукция немецких безударных гласных. 4. Фонетические чередования немецких согласных.
7	Словесное ударение немецкого языка	1. Фонетический слог как минимальная произносительная единица. 2. Понятие ударения. Ударные и безударные слоги. Просодические средства выделения ударного слога. Степени немецкого ударения. 3. Модели словесного ударения. а) Ударение немецких простых слов. б) Ударение немецких производных слов: - слова с ударением на первом слоге корня, - слова с безударными префиксами,

		- слова с ударением на префиксе, - слова с безударными суффиксами, - слова с ударением на суффиксе, - слова со слабоударными суффиксами, - ударение слов с префиксом **miss-.** в) Ударение немецких сложных слов: - слова с ударением на первом компоненте, - слова с ударением на втором компоненте, - многочленные слова с ударением на первом или втором компоненте, - слова-сдвиги с ударением на второй и на последней части. г) Ударение в сложносокращенных словах. 4. Особенности немецкого слогообразования.
8	Интонация современного немецкого языка	1. Понятие интонации. Компоненты интонации. 2. Виды ударения во фразе. Фонетическая реализация немецкого фразового ударения. 3. Речевой диапазон. Высотные уровни: низкий, средний и высокий. 4. Элементы немецкой интонационной структуры в повествовательных фразах: предтакт, такт и затакт. Их графическое изображение. 5. Интонация повествовательных предложений 6. Интонация в просительных фразах: – общий вопрос, специальный, альтернативный, переспрос, повторный вопрос, удостоверительный вопрос. 7. Интонация слов автора в сочетании с прямой речью. 10. Интонация в сложных предложениях. 11. Интонация перечисления 12. Интонация фраз с обособлением 13. Интонация фраз с пояснением. 14. Интонация обращения. 15.Интонация вставочных конструкций. 16. Интонация восклицания. 17. Интонация побудительных фраз: 1) повеления; 2) приглашения, предложения; 3) просьбы.

Рекомендуемая тематика учебных занятий в форме контактной работы:
Рекомендуемый перечень тем лабораторных работ

Наименование раздела дисциплины	Тема лабораторной работы
Орфоэпические нормы языка	Нормативное произношение. Речевой аппарат. Активные и пассивные органы речи. Особенности фонетической базы немецкого языка.
Образование и восприятие гласных и согласных звуков	
Фонетическая транскрипция	Звук и буква. Немецкий алфавит. Традиционная орфография и правила чтения. Типы немецких слогов

Система гласных немецкого языка	Классификация немецких гласных. Различия в системе немецких и русских гласных фонем. Особенности артикуляции немецких монофтонгов по сравнению с русскими. Длительность немецких гласных
	Немецкие гласные [a] и [a:] и их фонетическая реализация в речи
	Немецкие гласные [e:], [ɛ:], [ɛ], редуцированный гласный звук [ə] и их фонетическая реализация в речи
	Немецкие гласные [i:] и [i] и их фонетическая реализация в речи
	Немецкие гласные [o:] и [O] и их фонетическая реализация в речи
	Немецкие гласные [ø:] и [œ] и их фонетическая реализация в речи
	Немецкие гласные [u:] и [ʊ] и их фонетическая реализация в речи Немецкие гласные [y:] и [ʏ] и их фонетическая реализация в речи
	Немецкие неслоговые гласные звуки [I], [u] и [o] и их фонетическая реализация в речи
Система согласных немецкого языка	Классификация немецких согласных. Различия в системе немецких и русских согласных фонем. Особенности артикуляции немецких согласных звуков по сравнению с русскими
	Немецкие согласные [t] и [d] и их фонетическая реализация в речи
	Немецкие согласные [k] и [g] и их фонетическая реализация в речи Немецкие согласные [f] и [v] и их фонетическая реализация в речи
	Немецкие согласные [s] и [z] и их фонетическая реализация в речи Немецкие согласные [ʃ] и [Z] и их фонетическая реализация в речи
	Немецкие согласные [ç], [j], [h] и [x] и их фонетическая реализация в речи
	Немецкие согласные [r], [R], [ ], и вокализованный [ ] и их фонетическая реализация в речи
	Немецкие согласные [m], [n], [ŋ], [l] и их фонетическая реализация в речи
	Немецкие аффрикаты [pf], [ts], [tʃ] и их фонетическая реализация в речи
Виды ассимиляции	Понятие ассимиляции. Виды ассимиляции.
	Соединение звуков в слове и на стыке слов. Геминация немецких согласных на стыке слогов и слов
	Отсутствие уподобления немецких глухих согласных звонким, отсутствие уподобления немецких щелевых согласных по месту образования в словах и на стыках слов

	Вокализация согласного [R] после долгих гласных, после редуцированного гласного [ə] и в безударных приставках **er-, ver-, zer-**
	Оглушение немецких звонких согласных в конце слова и слога.
Словесное ударение немецкого языка	Понятие ударения. Просодические средства выделения ударного слога. Степени немецкого ударения.
	Модели словесного ударения: ударение немецких простых слов.
	Модели словесного ударения: ударение немецких производных слов.
	Модели словесного ударения: ударение немецких сложных слов.
	Модели словесного ударения: ударение в сложносокращенных словах
Интонация современного немецкого языка	Понятие интонации. Компоненты интонации. Виды ударения во фразе. Фонетическая реализация немецкого фразового ударения.
	Речевой диапазон. Высотные уровни: низкий, средний и высокий. Элементы немецкой интонационной структуры в повествовательных фразах: предтакт, такт и затакт. Их графическое изображение.
	Интонация в повествовательных предложениях.
	Интонация в вопросительных предложениях (общий вопрос, специальный вопрос, альтернативный вопрос, переспрос, повтор, утвердительный вопрос).
	Интонация в сложных предложениях. Интонация слов автора в сочетании с прямой речью.
	Интонация восклицания. Интонация побудительных фраз: 1) повеления; 2) приглашения, предложения; 3) просьбы.
	Интонация перечисления. Интонация фраз с обособлением. Интонация фраз с пояснением. Интонация обращения. Интонация вставочных конструкций.

Требования к самостоятельной работе студентов по освоению дисциплины

Самостоятельная работа студентов нацелена на прочное усвоение учебного материала, подготовку к занятиям, выполнение устных и письменных заданий на тренировку конкретных фонетических явлений, произносительных навыков и развитие фонематического слуха:

- прослушивание аудиозаписи с целью улучшения артикуляционных и интонационных навыков;
- тренировка навыков транскрибирования и интонирования слов, словосочетаний, предложений, текста;
- определение структуры слога и длительности гласных;

- тренировка особых случаев долготы/краткости гласных;
- определение изменений качества согласных в потоке речи;
- изучение основных моделей словесного ударения;
- освоение техники чтения;
- чтение стихотворений, диалогов и др. текстов наизусть.

Руководствуясь положениями статьи 47 и статьи 48 Федерального закона от 29 декабря 2012 г. N 273-ФЗ "Об образовании в Российской Федерации" научно-педагогические работники и иные лица, привлекаемые университетом к реализации данной образовательной программы, пользуются предоставленными академическими правами и свободами в части свободы преподавания, свободы от вмешательства в профессиональную деятельность; свободы выбора и использования педагогически обоснованных форм, средств, методов обучения и воспитания; права на творческую инициативу, разработку и применение авторских программ и методов обучения и воспитания в пределах реализуемой образовательной программы и отдельной дисциплины.

Исходя из рамок, установленных учебным планом по трудоемкости и видам учебной работы по дисциплине, преподаватель самостоятельно выбирает тематику занятий по формам и количеству часов проведения контактной работы: лекции и иные учебные занятия, предусматривающие преимущественную передачу учебной информации преподавателем и (или) занятия семинарского типа (семинары, практические занятия, практикумы, лабораторные работы, коллоквиумы и иные аналогичные занятия), и (или) групповые консультации, и (или) индивидуальную работу обучающихся с преподавателем, в том числе индивидуальные консультации (по курсовым работам/проектам – при наличии курсовой работы/проекта по данной дисциплине в учебном плане).

Рекомендуемая тематика занятий максимально полно реализуется в контактной работе со студентами очной формы обучения. В случае реализации образовательной программы в заочной / очно-заочной форме трудоемкость дисциплины сохраняется, однако объем учебного материала в значительной части осваивается студентами в форме самостоятельной работы. При этом требования к ожидаемым образовательным результатам студентов по данной дисциплине не зависят от формы реализации образовательной программы.

7. Учебно-методическое и информационное обеспечение дисциплины:

литература

Козьмин, О. Г. Практическая фонетика немецкого языка: учеб. для студентов вузов / О. Г. Козьмин, В. Г. Никифорова. - Изд. 2-е; испр. - М.: Высшая школа, 2004

Слесарева, И. А. Практическая фонетика немецкого языка [Текст] : учеб.-метод. пособие. Ч. 1 : Немецкие гласные / Ирина Александровна Слесарева; МО РФ БГПУ. - Уфа, 2002.

Практическая фонетика немецкого языка [Текст]: [методическое пособие]. Ч. II: Немецкие согласные / М-во образования и науки РФ, БГПУ; [сост. И. А. Слесарева]. - Уфа: БГПУ, 2006

программное обеспечение:

Операционные системы: Astra Linux (Россия), Ubuntu (свободно распространяемое ПО) / MS Windows / пр.

Веб-браузер: Mozilla Firefox (свободно распространяемое ПО) / пр.

Офисный пакет: "Мой офис" (Россия), LibreOffice (свободно распространяемое ПО) / MS Office /пр.: текстовый редактор, табличный процессор (создание таблиц), программа подготовки презентаций, графический редактор.

базы данных, информационно-справочные материалы и поисковые системы

1. http://www.consultant.ru
2. http://www.garant.ru

3. http://fgosvo.ru
4. https://www.duden.de/woerterbuch
словари
Duden Band 6: Das Aussprachewörterbuch (2010). Mannheim/ Wien/ Zürich: Dudenverlag.

8. Материально-техническое обеспечение дисциплины:

Для проведения занятий семинарского типа, текущего контроля и промежуточной аттестации достаточно специальных помещений (учебных аудиторий), оборудованных специализированной мебелью (для обучающихся), меловой / маркерной доской.

Для организации самостоятельной работы обучающимся предоставляются помещения, оснащенные компьютерной техникой с возможностью подключения к сети «Интернет» и обеспечением доступа в электронную информационно-образовательную среду университета.

Для обучения инвалидов и лиц с ограниченными возможностями здоровья университетом могут быть представлены специализированные средства обучения, в том числе технические средства коллективного и индивидуального пользования:

– **Оборудование для лиц с нарушением зрения:** Портативный ручной видео увеличитель Ruby; Принтер для печати рельефно-точечным шрифтом Брайля; Тактильный дисплей Брайля Focus 40 Blue; Электронная пишущая машинка Twen T180+ с дополнительной установкой шрифта Брайля;

– **Оборудование для лиц с нарушением слуха и речи:** Речевой компьютерный тренажер Дэльфа-142.1; Аппарат слуховой электронный воздушного звукопроведения заушного типа У-01 «Исток»; Аудиометр автоматизированный АА – 02; Портативная информационная индукционная система для слабослышащих «Исток» А2; Индуктор заушный;

– **Оборудование для лиц с нарушением ОДА:** Приспособление для письма Writing-Bird; Специализированная мышь для лиц с нарушениями опорно-двигательного аппарата - джойстик компьютерный инклюзивный Optima Joystick; Специализированная клавиатура с большими кнопками для лиц с заболеваниями опорно-двигательного аппарата и слабовидящими людьми.

9. Методические рекомендации по изучению дисциплины

Практическая фонетика тесно взаимодействует с другими лингвистическими дисциплинами. Успешное усвоение курса практической фонетики предполагает наличие у студентов хороших знаний по практике речи, общему языкознанию, грамматике, педагогической риторике, а также элементарных знаний в области физиологии, акустики и психологии.

Ввиду значительных различий артикуляционной базы родного и немецкого языка, необходимо целенаправленно формировать фонетические навыки, что предполагает перестройку привычной артикуляции на основе установления сходства и различий в произнесении звуков в родном и иностранном языке, развитие фонематического слуха, а также овладение техникой произнесения иноязычных звуков в процессе чтения и говорения.

<u>Работа над аудиотекстом</u>

1. Прослушивайте не менее 2-х часов в день аудиозаписи. При этом придерживайтесь следующей последовательности:

- прослушайте весь текст целиком, определите фонетические особенности говорящих
- сделайте фонетическую разметку текста: отметьте паузы, словесное, синтагматическое и фразовое ударение, укажите движение тона голоса стрелкой
- целесообразно затранскрибировать и проинтонировать текст.

2. Многократно прослушайте и повторите за диктором в паузах отдельные синтагмы, добиваясь максимальной артикуляционной и интонационной точности.
3. Прочитайте текст одновременно с диктором, стараясь соблюдать заданный темп речи.
4. Выучите текст наизусть.
5. Наговорите текст на диктофон, сравните с образцом.

Работа над фонетическими упражнениями

1. Необходимо многократно повторять фонетические упражнения, записанные на носитель, добиваясь автоматизма артикуляционных движений.
2. Фонетические упражнения можно проговаривать сначала громко, отчетливо, быстро, затем тихо, медленно, меняя также эмоциональную окраску: доброжелательно, строго, раздраженно, удивленно, иронично.
3. Проговаривая упражнения, используйте жесты и движения тела. Это поможет улучшить произношение, освоить интонационные особенности немецкой речи, привыкнуть к нормальному темпу.

дирижируйте рукой, отмечая движение мелодии, обозначьте паузы жестом;
отбивайте ритм руками, постукивайте по столу костяшками пальцев или слегка притопывайте ногой, выделяя таким образом ударный слог;
разведите руки широко в стороны, произнося долгий гласный, резко опустите слегка вытянутые вперед руки вниз, произнося краткий гласный.

4. Наговаривайте фонетические упражнения на диктофон, сравните запись с аудиообразцами.

ИНТЕРАКТИВНОЕ ОБУЧЕНИЕ

- творческие задания;
- работа в малых группах;
- фокус группа;
- метод портфолио.

В случае организации учебной работы с использованием дистанционных образовательных технологий занятия проводятся в электронной информационно-образовательной среде университета на сайтах дистанционного обучения https://sdo.bspu.ru (сайт для студентов заочной формы обучения) и https://osdo.bspu.ru (сайт для студентов очной и очно-заочной форм обучения). Инструкции для работы в системе дистанционного обучения для преподавателей и студентов размещены на сайтах дистанционного обучения.

10. Требования к промежуточной аттестации и оценочные материалы для ее проведения

Промежуточная аттестация выполняется в форме экзамена, оценки, зачета с оценкой.

Оценочные материалы текущего контроля и промежуточной аттестации представлены в виде вопросов, практических заданий, тестов и контрольных работ.

Примерная структура экзамена:

Письменная часть (пишется до экзамена):

1. Выполнение письменной работы, включающей тест по теоретическому материалу, определение фонетических явлений в указанных словах, транскрипцию и интонирование предложений.

Устная часть:

1. Теоретический вопрос
2. Проверка техники чтения: выполните разметку текста и прочтите текст вслух.
3. Фонетический анализ указанного предложения.

Примерные вопросы к экзамену:

1. Особенности немецкой артикуляции

2. Слогообразование и слогоделение. Типы немецких слогов. Длительность гласных.
3. Классификация немецких согласных.
4. Различия в системе немецких и русских согласных фонем
5. Особенности артикуляции немецких согласных в потоке речи:
6. Виды ассимиляции в немецком языке.
7. Отсутствие ассимиляции.
8. Закон конца слова/слога, геминация, аккомодация.
9. Транскрипция
10. Классификация немецких гласных.
11. Классификация немецких согласных.

Примерные вопросы к зачету с оценкой:

1. Виды ударений и пауз во фразе. Фонетическая реализация немецкого фразового ударения. Деление на синтагмы
2. Понятие интонации. Компоненты интонации.
3. Основные модели интонации.
4. Транскрипция и интонирование предложений.
5. Интонация повествовательного предложения. Графическое изображение интонационной структуры повествовательного предложения
6. Интонация в вопросительных предложениях (общий вопрос, специальный, альтернативный вопрос). Графическое изображение интонационной структуры вопросительного предложения.
7. Интонация в сложных предложениях. Интонация слов автора в сочетании с прямой речью.
8. Интонация восклицания.
9. Интонация побудительных фраз.
10. Интонация перечисления.

Пример контрольной работы:

1. Bestimmen Sie, ob das Suffix trennbar oder untrennbar ist. Gebrauchen Sie das Verb in der richtigen Form.

Der Sportler (durchlaufen) das Ziel.
Die Frau (durchfliegen) den Brief.
Das Wasser (durchdringen) durch die Schuhe.
Man (unterziehen) den Roman der scharfen Kritik.
Der Junge (umgehen) mit den Schulsachen unordentlich.
Der Student (umschreiben) den Aufsatz noch einmal ins Reine.
Warte einen Augenblick, ich (wiederholen) ihn gleich.
Der Lehrer (wiederholen) jeden Satz zweimal.

2. Transkribieren Sie folgende Wörter. Erklären Sie alle gegebenen Fälle der Wortbetonung:

ausreißen
der Händler
der Verlauf
widerstreiten
missverstehen

Пример теста:

I. 1. Wie wird die Hauptbetonung bezeichnet? Wählen Sie die richtige Variante.

a). mit einem kurzen Strich oben links vor der betonten Silbe
b) mit einem langen Strich oben rechts vor der betonten Silbe
c) mit einem kurzen Strich über dem Vokal

2. Wo liegt der Wortakzent in den deutschen Stammwörtern? Wählen Sie die richtige Variante.
a) immer auf der letzten Silbe
b) gewöhnlich auf der ersten Silbe
c) immer auf der ersten Silbe
3. Stellen Sie richtig den Wortakzent. Wählen Sie die richtige Variante
a) Cha´rakter b) ´Charakter c) Charak´ter
4. Nennen Sie die unbetonten Suffixen. Wählen Sie die richtige Variante
a) ung, heit, los, be, ge, er, ver
b) e, er, zer, el, en, chen, lein, sam
c) ling, ing, nis, tum, schaft, sal
5. Stellen Sie richtig den Wortakzent. Wählen Sie die richtige Variante
a) Ge´sundheit b) ´Gesundheit c) Gesund´heit

Пример практические задания:

V-1

1. Welche Abarten der Apposition unterscheidet man in der deutschen Sprache? Wählen Sie die richtige Variante.

a) gebundene und freie Apposition
b) verbundene und freie Apposition
c) progrediente und terminale Apposition

Geben Sie die phonetische Analyse folgender Sätze. Wählen Sie die richtige Variante.

2. *Eines Tages – das war mitten im Sommer – stand ein Reh in unserem Garten.*

a) Das ist ein Aussagesatz mit einem Schaltsatz. Er besteht aus drei Syntagmen. Im ersten und im zweiten Syntagma ist die Melodie interrogativ, im letzten – fallend. Der Hauptsatzakzent liegt auf dem Wort „Tages“; der syntagmatische Akzent liegt auf den Wörtern „Sommer, Garten“.

b) Das ist ein Aussagesatz mit einem Schaltsatz. Er besteht aus zwei Syntagmen. Im ersten und im zweiten Syntagma ist die Melodie progredient. Der Hauptsatzakzent liegt auf dem Wort „Sommer“; der syntagmatische Akzent liegt auf den Wörtern „Garten“.

c) Das ist ein Aussagesatz mit einem Schaltsatz. Er besteht aus drei Syntagmen. Im ersten und im zweiten Syntagma ist die Melodie progredient, im letzten – fallend. Der Hauptsatzakzent liegt auf dem Wort „Tages“; der syntagmatische Akzent liegt auf den Wörtern „Sommer, Garten“.

3. *Anna, wir gehen jetzt.*

a) Das ist ein Aussagesatz mit der nachgestellten Anrede. Er besteht aus zwei Syntagmen. In beiden Syntagmen ist die Melodie terminal. Der Hauptsatzakzent liegt auf dem Wort „gehen“; der syntagmatische Akzent liegt auf dem Wort „Anna“.

b) Das ist ein Aussagesatz mit der vorgestellten Anrede. Er besteht aus zwei Syntagmen. In beiden Syntagmen ist die Melodie terminal. Der Hauptsatzakzent liegt auf dem Wort „gehen“; der syntagmatische Akzent liegt auf dem Wort „Anna“.

c) Das ist ein Aussagesatz mit der vorgestellten Anrede. Er besteht aus einem. Im Symntagma ist die Melodie terminal. Der Hauptsatzakzent liegt auf dem Wort „gehen“; der syntagmatische Akzent liegt auf dem Wort „Anna“.

Bestimmen Sie die phonetischen Erscheinungen. Ordnen Sie den Wörtern 4-5 die Erklärung zu.

4. das Buch, die Aussage	a) eine progressive teilweise Assimilation nach der Stimmlosigkeit
5. sie fegt, der Herbst, er trägt	b) eine regressive Assimilation nach der Stimmlosigkeit.

Пример задания на чтение текста:

Lesen Sie den Text. Bestimmen Sie die Intonation der Sätze, Pausen. Transkribieren und intonieren Sie den markierten Satz. Erklären Sie die entsprechenden Regeln.

Das Urteil

Ein junger, ziemlich selbstbewusster Schriftsteller hatte seinen ersten Roman geschrieben. In seiner Einbildung glaubte er, das Buch halte einen Vergleich mit den großen Werken der Dichtkunst aus. Stolz sandte er deshalb den Roman dem Dichter Gottfried Keller und verlangte von ihm ein Urteil. Keller las das Buch und schrieb dann folgenden Brief an den Verfasser: «Sehr geehrter Herr! Ihr Stil ist zwar sehr flüssig, Ihr Buch aber ist überflüssig!»

В полном объеме оценочные материалы хранятся на кафедре, реализующей данную дисциплину. Оценочные материалы с автоматизированной проверкой результатов обучения размещаются в электронной информационно-образовательной среде университета на сайтах дистанционного обучения https://sdo.bspu.ru (сайт для студентов заочной формы обучения) и https://osdo.bspu.ru (сайт для студентов очной и очно-заочной форм обучения)

Планируемые уровни сформированности компетенций обучающихся и критерии оценивания

Код и наименование компетенции и для ОП ВО, индикаторы достижения компетенции (ИДК)	«отлично»	«хорошо»	«удовлетворительно»	«неудовлетворительно»
	90-100 зачтено	70-89 зачтено	50-69 зачтено	Менее 50 зачтено
УК-4.1. Владеет системой норм русского литературного языка при его использовании в качестве государственного языка РФ и нормами иностранного(ых) языка(ов), использует различные формы, виды устной и письменной коммуникации.	**Знает в полном объеме** особенности артикуляционно-перцептивной базы изучаемого языка по сравнению с родным языком; различия фонетических норм в русском и иностранном языках **Умеет в полном объеме**	**Знает в основном** особенности артикуляционно - перцептивной базы изучаемого языка по сравнению с родным языком; различия фонетических норм в русском и иностранном языках **В основном умеет** анализировать различия в фонетических нормах в родном и иностранном языках **В основном**	**Знает в малом объеме** особенности артикуляционно - перцептивной базы изучаемого языка по сравнению с родным языком; различия фонетических норм в русском и иностранном языках **На низком уровне умеет**анализировать различия в фонетических нормах в родном и иностранном языках **На низком**	**Не знает** особенности артикуляционно-перцептивной базы изучаемого языка по сравнению с родным языком; различия фонетических норм в русском и иностранном языках **Не умеет**анализировать различия в фонетических нормах в родном и иностранном языках **Не**

	анализировать различия в фонетических нормах в родном и иностранном языках **Владеет в полном объеме** навыком самокоррекции ошибок, вызванных фонетической интерференцией родного языка	**владеет**навыком самокоррекции ошибок, вызванных фонетической интерференцией родного языка	**уровне владеет**навыком самокоррекции ошибок, вызванных фонетической интерференцией родного языка	**владеет**навыком самокоррекции ошибок, вызванных фонетической интерференцией родного языка
ПК-10 ПК-10.1. Владеет системой лингвистических знаний для решения профессиональных задач	**Знает в полном объеме** состав гласных и согласных, принципы их классификации, правила звукобуквенных соответствий в изучаемом языке; особенности позиционно-комбинаторного варьирования гласных и согласных фонем в изучаемом языке; правила чтения гласных и согласных в различных положениях; основные акцентно-ритмические	**Знает в основном** состав гласных и согласных, принципы их классификации, правила звукобуквенных соответствий в изучаемом языке; особенности позиционно-комбинаторного варьирования гласных и согласных фонем в изучаемом языке; правила чтения гласных и согласных в различных положениях; основные акцентно-ритмические типы слов в изучаемом языке; основные случаи ассимиляции	**Знает в малом объеме** состав гласных и согласных, принципы их классификации, правила звукобуквенных соответствий в изучаемом языке; особенности позиционно-комбинаторного варьирования гласных и согласных фонем в изучаемом языке; правила чтения гласных и согласных в различных положениях; основные акцентно-ритмические типы слов в изучаемом языке; основные случаи ассимиляции	**Не знает** состав гласных и согласных, принципы их классификации, правила звукобуквенных соответствий в изучаемом языке; особенности позиционно-комбинаторного варьирования гласных и согласных фонем в изучаемом языке; правила чтения гласных и согласных в различных положениях; основные акцентно-ритмические типы слов в изучаемом языке; основные случаи ассимиляции согласных звуков в потоке речи; основные высотно-мелодические

	типы слов в изучаемом языке; основные случаи ассимиляции согласных звуков в потоке речи; основные высотно-мелодические структуры изучаемого языка и их соотнесённость с коммуникативными типами высказываний и типами речевых актов **Умеет в полном объеме** распознавать и произносить гласные и согласные звуки изучаемого языка в слове, словосочетании и во фразе и тексте; правильно артикулировать звуки как отдельно, так и в потоке речи; пользоваться фонетической транскрипцией для отражения и воспроизведения фонемной и акцентно-	согласных звуков в потоке речи; основные высотно-мелодические структуры изучаемого языка и их соотнесённость с коммуникативными типами высказываний и типами речевых актов **В основном умеет** распознавать и произносить гласные и согласные звуки изучаемого языка в слове, словосочетании и во фразе и тексте; правильно артикулировать звуки как отдельно, так и в потоке речи; пользоваться фонетической транскрипцией для отражения и воспроизведения фонемной и акцентно-ритмической структуры слова; идентифицировать и воспроизводить базовые тональные контуры изучаемого языка и использовать их	согласных звуков в потоке речи; основные высотно-мелодические структуры изучаемого языка и их соотнесённость с коммуникативными типами высказываний и типами речевых актов **На низком уровне умеет**распознавать и произносить гласные и согласные звуки изучаемого языка в слове, словосочетании и во фразе и тексте; правильно артикулировать звуки как отдельно, так и в потоке речи; пользоваться фонетической транскрипцией для отражения и воспроизведения фонемной и акцентно-ритмической структуры слова; идентифицировать и воспроизводить базовые тональные контуры изучаемого языка и	структуры изучаемого языка и их соотнесённость с коммуникативными типами высказываний и типами речевых актов **Не умеет**распознавать и произносить гласные и согласные звуки изучаемого языка в слове, словосочетании и во фразе и тексте; правильно артикулировать звуки как отдельно, так и в потоке речи; пользоваться фонетической транскрипцией для отражения и воспроизведения фонемной и акцентно-ритмической структуры слова; идентифицировать и воспроизводить базовые тональные контуры изучаемого языка и использовать их в адекватном коммуникативном контексте. **Не владеет**навыками фонетически и интонационно правильного

	ритмической структуры слова; идентифицировать и воспроизводить базовые тональные контуры изучаемого языка и использовать их в адекватном коммуникативном контексте. **В полном объеме владеет навыками** фонетически и интонационно правильного оформления речи на иностранном языке. Речь воспринимается легко, произношение максимально приближено к уровню носителя языка, необоснованные паузы отсутствуют. Ритмический и интонационный рисунок не нарушен. Соблюдается фразовое и словесное	в адекватном коммуникативном контексте. **В основном владеет** навыками фонетически и интонационно интерференцией родного языка правильного оформления речи на иностранном языке. Речь воспринимается легко, допустимы незначительные паузы. Имеются Незначительные нарушения ритмического рисунка, искажений в интонационных структурах, неправильного фразового и словесного ударения. Имеются погрешности в произношении звуков. Совокупное допустимое количество ошибок – не более пяти.	использовать их в адекватном коммуникативном контексте. **На низком уровне владеет** навыками фонетически и интонационно правильного оформления речи на иностранном языке. Речь воспринимается с трудом из-за необоснованных пауз, заминок, запинок, нарушения ритмического рисунка, искажений в интонационных структурах, неправильного фразового и словесного ударения. Имеются погрешности в произношении звуков. Совокупное допустимое количество ошибок – не более семи.	оформления речи на иностранном языке. Речь воспринимается с трудом из-за необоснованных пауз, заминок, запинок. Фонетические ошибки искажают смысл высказывания и препятствуют коммуникации. Имеются грубые нарушения интонационного рисунка, произношения звуков. В речи присутствует более семи фонетических ошибок.

	ударение. Совокупное допустимое количество фонетических ошибок – не более трех.			

Результаты текущего контроля и промежуточной аттестации в соответствии с применяемой университетом балльно-рейтинговой системой оценки качества образования вносятся в электронные ведомости и таким образом отображаются в электронном портфолио студента в электронной информационно-образовательной среде университета. Результаты промежуточной аттестации (кроме неудовлетворительных) вносятся и в зачетные книжки студентов.

Рабочие программы дисциплин, будучи составной частью комплекта документов основной профессиональной образовательной программы, утверждается на заседании Ученого совета университета. Указывать сведения об утверждении каждой рабочей программы дисциплин в тексте рабочей программы дисциплины не требуется.

Разработчики:
доцент кафедры романо-германского языкознания и зарубежной литературы, к.ф.н. Г.Р.Галиева

Эксперты:
д. филол.н., заведующий кафедрой романо-германского языкознания и зарубежной литературы БГПУ им. М. Акмуллы Т.А.Буркова
доцент кафедры английского языка, к. ф.н. С.А.Абдюшева

МИНПРОСВЕЩЕНИЯ РОССИИ

ФГБОУ ВО «Башкирский государственный педагогический университет им. М. Акмуллы»

РАБОЧАЯ ПРОГРАММА ДИСЦИПЛИНЫ

Б1.О.04.02 ПРАКТИЧЕСКАЯ ГРАММАТИКА НЕМЕЦКОГО ЯЗЫКА

модуль «НЕМЕЦКИЙ ЯЗЫК»

для направления подготовки

44.03.05 Педагогическое образование (с двумя профилями подготовки)

Направленность (профили) «Английский язык и немецкий язык»

квалификация выпускника: бакалавр

1. Целью дисциплины является

Формирование универсальной компетенции: способен осуществлять деловую коммуникацию в устной и письменной формах на государственном языке Российской Федерации и иностранном(ых) языке(ах) (УК-4).

Индикаторы достижения:

УК-4.1. Владеет системой норм русского литературного языка, родного языка и нормами иностранного(ых) языка(ов), использует различные формы, виды устной и письменной коммуникации.

УК-4.2. Использует языковые средства для достижения профессиональных целей на русском, родном и иностранном(ых) языке(ах) в рамках межличностного и межкультурного общения

УК-4.3. Осуществляет коммуникацию в цифровой среде для достижения профессиональных целей и эффективного взаимодействия.

Формирование профессиональной компетенции: способен использовать систему лингвистических знаний, включающую в себя знание основных фонетических, лексических, грамматических, словообразовательных явлений и закономерностей функционирования изучаемого иностранного языка, его функциональных разновидностей (ПК-10)

Индикаторы достижения

ПК-10.1. Владеет системой лингвистических знаний для решения профессиональных задач;

ПК-10.2. Выделяет функциональные разновидности изучаемого языка и использует их в различных ситуациях общения, в том числе профессионального.

2. Трудоемкость учебной дисциплины зафиксирована учебным планом соответствующей основной профессиональной образовательной программы, выражается в зачетных единицах. Одна зачетная единица равна 36 академическим часам продолжительностью 45 минут (27 астрономическим часам по 60 минут) и включает часы контактной работы и часы самостоятельной работы студента, в том числе часы, отводимые на процедуры контроля и подготовку к ним.

3. Место дисциплины в структуре основной образовательной программы:

Дисциплина «Практическая грамматика немецкого языка» относится к предметному модулю по немецкому языку.

4. Планируемые результаты обучения по дисциплине, обеспечивающие достижение планируемых результатов освоения образовательной программы:

В результате изучения дисциплины студент должен:

знать

- грамматическую систему языка и правила ее функционирования в немецком языке (УК-4)
- основные термины и понятия морфологии и синтаксиса изучаемого языка, правила употребления грамматических структур; грамматические особенности разных функциональных стилей и типов дискурса (ПК-10)

уметь

- корректно применять языковые средства для достижения профессиональных целей на иностранном языке в рамках межличностного и межкультурного общения (УК-4)
- грамматически правильно оформлять высказывание в соответствии с нормами изучаемого языка и поставленной коммуникативной задачей (ПК-10)

владеть

- системой норм иностранного языка
- системой лингвистических знаний для решения профессиональных

5. Виды учебной работы по дисциплине зафиксированы учебным планом основной профессиональной образовательной программы по указанному направлению и профилю, выражаются в академических часах.

Часы контактной работы и самостоятельной работы студента и часы, отводимые на процедуры контроля, могут различаться в учебных планах ОПОП по формам обучения.

Объем контактной работы включает часы контактной аудиторной работы (лекции/практические занятия/ лабораторные работы), контактной внеаудиторной работы (контроль самостоятельной работы), часы контактной работы в период аттестации. Контактная работа, в том числе может проводиться посредством электронной информационно-образовательной среды Университета с использованием ресурсов сети Интернет и дистанционных технологий, на сайтах дистанционного обучения https://sdo.bspu.ru (сайт для студентов заочной формы обучения) и https://osdo.bspu.ru (сайт для студентов очной и очно-заочной форм обучения).

6. Содержание дисциплины
Содержание разделов дисциплины

№	Наименование раздела дисциплины	Содержание раздела
1.	Особенности грамматического строя немецкого зыка	Понятие грамматического строя. Разделы грамматики. Основные понятия морфологии и синтаксиса.
2.	Синтаксическая структура простого предложения	Синтаксическая структура простого предложения. Понятие и функции порядка слов в предложении. Коммуникативные типы предложений. Постановка главных членов предложения. Постановка второстепенных членов предложения. Постановка отрицания „kein“ и „nicht“
3.	Глагол. Спряжение глаголов	Виды спряжения. Спряжение слабых глаголов. Спряжение сильных глаголов. Спряжение возвратных, модальных и неправильных глаголов. Личные местоимения
4.	Императив	Императив. Образование форм повелительного наклонения. Средства выражения побудительности.
5.	Склонение существительных	Склонение существительных. Грамматические категории существительного рода, падежа, числа, определенности и неопределенности. Показатель вида склонения. Сильное склонение. Слабое склонение. Женское склонение и склонение переходной группы существительных. Склонение существительных во множественном числе
6.	Образование множественного числа	Образование множественного числа. Грамматические средства выражения множественного числа: артикль, суффиксы множественного числа, умлаут, перенос ударения. Образование множественного числа существительных мужского рода. Образование множественного числа существительных среднего рода. Образование множественного числа существительных женского рода. Особые случаи образования множественного числа
7.	Артикль	Артикль. Формы и функции артикля. Употребление артикля с существительными нарицательными. Употребление артикля с существительными вещественными. Употребление артикля с именами собственными. Употребление артикля с существительными абстрактными и уникальными
8.	Склонение прилагательных	Склонение прилагательных. Синтаксические функции прилагательных. Сильное склонение. Слабое склонение. Смешанное склонение.
9.	Образование степеней сравнения	Образование степеней сравнения. Образование и употребление сравнительной степени. Образование и употребление превосходной степени.
10.	Местоимение. Классы местоимений	Личные местоимения. Притяжательные местоимения. Указательные местоимения. Склонение и употребление притяжательных и указательных местоимений. Возвратные местоимения. Указательные местоимения. Взаимные местоимения. Вопросительные местоимения. Неопределенные местоимения. Относительные местоимения.

11.	Сильные глаголы, ряды аблаута	Сильные глаголы. Основные формы глагола. Образование причастия 2. 1 - 8 ряды аблаута, их характерные признаки. Глаголы с двойным спряжением. Система временных форм глагола. Значение и употребление временных форм глагола. Выбор вспомогательных глаголов «haben“, „sein
12.	Модальные глаголы	Модальные глаголы. Понятие модальности. Средства выражения модальности. Значение модальных глаголов. Спряжение модальных глаголов.
13.	Пассив	Пассив. Категория залога. Значение и образование временных форм страдательного залога. Двучленный пассив. Трехчленный пассив. Одночленный пассив.
14.	Инфинитив	Инфинитив. Именные формы глагола. Значение и образование инфинитивов. Употребление инфинитива с „zu“ и без „zu“. Инфинитивные обороты
15.	Категория наклонения. Конъюнктив	Категория наклонения. Конъюнктив. Система времен конъюнктива. Образование презенса, претерита, плюскамперфекта, футура конъюнктива.
16.	Сферы употребления конъюнктива	Абсолютное употребление претеритальных форм конъюнктива. Абсолютное употребление презенса конъюнктива. Конъюнктив в значении нереального сравнения. Конъюнктив в косвенной речи
17.	Числительное	Количественные и порядковые числительные и их соотношение с существительными и прилагательными с количественным значением. Склонение порядковых числительных. Субстантивация числительных.
18.	Наречие. Модальные слова	Классификация наречий. Наречия обстоятельственные, отрицательные, указательные, вопросительные и относительные.
19.	Предлоги	Предлог как служебная неизменяемая часть речи. Управление и употребление немецких предлогов. Основные предлоги с дательным, винительным и родительным падежом. Предлоги с двойным управлением.
20.	Главные и второстепенные члены предложения.	Типы подлежащего, сказуемого, дополнения, обстоятельства. Порядок следования второстепенных членов предложения
21.	Сложное предложение. Сочинительные и подчинительные союзы	Общая характеристика. Сложносочиненное и сложноподчиненное предложение. Типы союзов. Типы сочинительных союзов (влияющие и не влияющие на порядок слов).
22.	Сложносочиненное предложение	Средства связи предложений в сложносочиненном предложении: интонация, союзы и союзные слова, корреляты, посторенние. Типы семантической связи предложений в сложносочиненном предложении: сочинительная, противительная, причинная и следования.
23.	Сложноподчиненное предложение. Виды придаточных предложений	Признаки придаточного предложения. Порядок следования придаточных предложений. Порядок слов в придаточном предложении. Типы придаточных предложений. Субъектное, предикативное, дополнительное придаточное предложение. Придаточное предложение определения, времени, образа действия, сравнения, цели, следования, причины, условия, уступки, ограничения

Рекомендуемая тематика учебных занятий в форме контактной работы:
Рекомендуемый перечень тем лабораторных работ

Наименование раздела дисциплины	Наименование лабораторных работ
Особенности грамматического строя немецкого языка	Особенности грам. строя нем. языка
Синтаксическая структура простого предложения	Порядок слов в вопросительном и побудительном предложении. Постановка отрицания „kein“ и „nicht“
Глагол. Спряжение глаголов	Спряжение сильных глаголов
	Спряжение возвратных, модальных и неправильных глаголов.
Императив	Императив слабых, сильных и возвратных глаголов
Склонение существительных	Слабое и сильное склонение существительных
	Женское склонение и склонение переходной группы существительных.
	Склонение существительных во множественном числе
Образование множественного числа	Образование множественного числа существительных мужского, среднего, женского рода.
	Особые случаи образования множественного числа
Артикль	Употребление артикля с именами нарицательными, именами собственными. Употребление артикля с существительными абстрактными и уникальными
Склонение прилагательных	Слабое склонение. Сильное склонение. Смешанное склонение.
Предлоги	Значение и употребление предлогов.
	Предлоги с родительным, дательным, винительным и двойным падежом.
Сильные глаголы, ряды аблаута	Сильные глаголы. Основные формы глагола. Образование причастия 2.
	1 - 8 ряды аблаута, их характерные признаки.
	Система временных форм глагола. Значение и употребление временных форм глагола.
	Выбор вспомогательных глаголов «haben», «sein». Глаголы с двойным спряжением.
Модальные глаголы	Понятие модальности. Значение модальных глаголов.
	Спряжение модальных глаголов.
Пассив	Значение и образование временных форм страдательного залога.
	Двучленный пассив.
	Трехчленный пассив.
	Одночленный пассив.
Инфинитив	Инфинитив. Употребление инфинитива без „zu“
	Употребление инфинитива с „zu“.
	Инфинитивные обороты
Категория наклонения. Конъюнктив	Образование презенса, претерита конъюнктива.
	Образование плюскамперфекта, футура конъюнктива.
Сферы употребления конъюнктива	Абсолютное употребление претеритальных форм конъюнктива. Конъюнктив в значении нереального сравнения.
	Абсолютное употребление презенса конъюнктива.
	Конъюнктив в косвенной речи
Числительное	Количественные числительные. Склонение порядковых числительных. Субстантивация числительных.

Наречие. Модальные слова	Классификация наречий. Наречия обстоятельственные, отрицательные, указательные. Наречия вопросительные и относительные
Главные и второстепенные члены предложения.	Типы подлежащего, сказуемого.
	Типы дополнения, обстоятельства. Порядок следования второстепенных членов предложения.
Сложное предложение. Сочинительные и подчинительные союзы	Общая характеристика. Сложносочиненное и сложноподчиненное предложение. Типы союзов. Типы сочинительных союзов (влияющие и не влияющие на порядок слов).
Сложносочиненное предложение	Средства связи предложений в сложносочиненном предложении: интонация, союзы и союзные слова, корреляты, посторенние.
	Типы семантической связи предложений в сложносочиненном предложении: сочинительная, противительная, причинная и следования.
Сложноподчиненное предложение. Виды придаточных предложений	Признаки придаточного предложения. Типы придаточных предложений.
	Субъектное, предикативное придаточное предложение.
	Дополнительное придаточное предложение. Придаточное предложение определения
	Придаточное предложение времени, образа действия,
	Придаточное предложение сравнения, цели, следования.
	Придаточное предложение причины, условия, уступки, ограничения

Требования к самостоятельной работе студентов по освоению дисциплины

Самостоятельная работа студентов включает прочное усвоение теоретического материала, подготовку к практическим занятиям, выполнение устных и письменных заданий на конкретное грамматическое явление. Упражнения, выполняемые как на занятиях, так и дома, направлены на дальнейшее закрепление и автоматизацию навыков грамматически правильной речи:

- дополнение предложений,
- работа над синонимичными грамматическими явлениями,
- образование предложений по определенным образцам,
- вопросно-ответные упражнения,
- обратный перевод, пересказ текстов,
- составление ситуаций,
- перевод с немецкого языка на русский язык,
- написание сочинений и др.

Примерный перечень вопросов для самоконтроля

1. Что изучает морфология?
2. В чем отличие сильного спряжения от слабого?
3. Какие сильные глаголы не изменяют своей корневой гласной при спряжении?
4. Какие глаголы не принимают „e“ во 2 лице ед.ч. в повелительном наклонении?
5. Какие глаголы не употребляются в пассиве?
5. Какие глаголы образуют перфект и плюсквамперфект с „haben“, а какие с „sein“?
6. Какие формы инфинитива есть в немецком языке?
7. В каких случаях инфинитив употребляется с частицей „zu“?
8. В каких случаях инфинитив употребляется без частицы „zu“?
10. Как образуют множественное число существительные мужского рода?
11. Как образуют множественное число существительные среднего рода?
12. Как образуют множественное число существительные женского рода?
13. Какие существительные относятся к сильному склонению?
14. Какие существительные относятся к слабому склонению?
15. Какие существительные относятся к женскому склонению?
16. Какие существительные относятся к переходной группе?
16. Когда прилагательное склоняется по сильному типу?
17. Когда прилагательное склоняется по слабому типу во множественном числе?

18. Какие прилагательные принимают умлаут в сравнительной и превосходной степени?

Руководствуясь положениями статьи 47 и статьи 48 Федерального закона от 29 декабря 2012 г. N 273-ФЗ "Об образовании в Российской Федерации" научно-педагогические работники и иные лица, привлекаемые университетом к реализации данной образовательной программы, пользуются предоставленными академическими правами и свободами в части свободы преподавания, свободы от вмешательства в профессиональную деятельность; свободы выбора и использования педагогически обоснованных форм, средств, методов обучения и воспитания; права на творческую инициативу, разработку и применение авторских программ и методов обучения и воспитания в пределах реализуемой образовательной программы и отдельной дисциплины.

Исходя из рамок, установленных учебным планом по трудоемкости и видам учебной работы по дисциплине, преподаватель самостоятельно выбирает тематику занятий по формам и количеству часов проведения контактной работы: лекции и иные учебные занятия, предусматривающие преимущественную передачу учебной информации преподавателем и (или) занятия семинарского типа (семинары, практические занятия, практикумы, лабораторные работы, коллоквиумы и иные аналогичные занятия), и (или) групповые консультации, и (или) индивидуальную работу обучающихся с преподавателем, в том числе индивидуальные консультации (по курсовым работам/проектам – при наличии курсовой работы/проекта по данной дисциплине в учебном плане).

Рекомендуемая тематика занятий максимально полно реализуется в контактной работе со студентами очной формы обучения. В случае реализации образовательной программы в заочной / очно-заочной форме трудоемкость дисциплины сохраняется, однако объем учебного материала в значительной части осваивается студентами в форме самостоятельной работы. При этом требования к ожидаемым образовательным результатам студентов по данной дисциплине не зависят от формы реализации образовательной программы.

7. Учебно-методическое и информационное обеспечение дисциплины:

литература

1. Буркова, Т.А. Лексико-грамматический практикум по немецкому языку. Морфология [Текст]: учеб. пособие / Т.А. Буркова – Уфа: Изд-во БГПУ, 2018. – 280с.

2. Галиева Г.Р. Практическая грамматика немецкого языка. Синтаксис [Текст]: учеб. пособие / Г.Р. Галиева – Уфа: Изд-во БГПУ, 2020. – 160с.

2. Галай, О.М. Практическая грамматика немецкого языка. Синтаксис=Deutsch. Lehr- und Übungsbuch der deutschen Grammatik. Morphologie : учебник / О.М. Галай, М.А. Черкас, В.Н. Кирись. – Минск: Вышэйшая школа, 2016. – 232 с. – Режим доступа: по подписке. – URL: http://biblioclub.ru/index.php?page=book&id=477420

программное обеспечение

Операционные системы: Astra Linux (Россия), Ubuntu (свободно распространяемое ПО) / MS Windows / пр.

Веб-браузер: Mozilla Firefox (свободно распространяемое ПО) / пр.

Офисный пакет: "Мой офис" (Россия), LibreOffice (свободно распространяемое ПО) / MS Office /пр.: текстовый редактор, табличный процессор (создание таблиц), программа подготовки презентаций, графический редактор.

базы данных, информационно-справочные материалы и поисковые системы:

1. http://www.consultant.ru
2. http://www.garant.ru
3. http://fgosvo.ru

8. Материально-техническое обеспечение дисциплины:

Для проведения занятий лекционного типа используются специальные помещения (учебные аудитории), оборудованные техническими средствами обучения – мультимедийной проекционной техникой.

Для проведения занятий семинарского типа, текущего контроля и промежуточной аттестации достаточно специальных помещений (учебных аудиторий), оборудованных специализированной мебелью (для обучающихся) меловой / маркерной доской.

Для организации самостоятельной работы обучающимся предоставляются помещения, оснащенные компьютерной техникой с возможностью подключения к сети «Интернет» и обеспечением доступа в электронную информационно-образовательную среду университета.

Для обучения инвалидов и лиц с ограниченными возможностями здоровья университетом могут быть представлены специализированные средства обучения, в том числе технические средства коллективного и индивидуального пользования:

– **Оборудование для лиц с нарушением зрения:** Портативный ручной видео увеличитель Ruby; Принтер для печати рельефно-точечным шрифтом Брайля; Тактильный дисплей Брайля Focus 40 Blue; Электронная пишущая машинка Twen T180+ с дополнительной установкой шрифта Брайля;

– **Оборудование для лиц с нарушением слуха и речи:** Речевой компьютерный тренажер Дэльфа-142.1; Аппарат слуховой электронный воздушного звукопроведения заушного типа У-01 «Исток»; Аудиометр автоматизированный АА – 02; Портативная информационная индукционная система для слабослышащих «Исток» А2; Индуктор заушный;

– **Оборудование для лиц с нарушением ОДА:** Приспособление для письма Writing-Bird; Специализированная мышь для лиц с нарушениями опорно-двигательного аппарата - джойстик компьютерный инклюзивный Optima Joystick; Специализированная клавиатура с большими кнопками для лиц с заболеваниями опорно-двигательного аппарата и слабовидящими людьми.

9. Методические рекомендации по изучению дисциплины

В ходе преподавания данной дисциплины используются дифференцирующие упражнения, повторительные упражнения, подстановочные и конструктивные упражнения, трансформационные упражнения, а также упражнения для активизации изучаемой грамматической структуры в речи. Грамматические явления необходимо закреплять на лексическом материале, изучаемом на занятиях по лексике, чтобы обеспечить единство процесса обучения.

Применяются разнообразные методы: информационно-коммуникативный, проблемно-коммуникативный, командная работа, мозговой штурм.

Уже на начальном этапе студентам необходимо овладеть грамматической терминологией. Отбор грамматического материала для первого года обучения определяется главной задачей данного этапа – сформировать у студентов прочное, автоматизированное владение основами морфологии и синтаксиса немецкого языка.

Учебно-методические материалы для преподавателей и студентов, обеспечивающие изучение дисциплины

Принципы отбора содержания учебного материала определяются начальным этапом последовательного и прочного усвоения студентами основ грамматического строя немецкого языка, его морфологии и синтаксиса. Основным принципом отбора содержания учебного материала является развитие у студентов коммуникативных навыков устного и письменного речевого общения на немецком языке в пределах лексического минимума и тематики 1-го курса.

Учебный материал включает

1) грамматические правила по основным разделам морфологии и синтаксиса;

2) упражнение для парной работы, большей частью вопросно-ответного характера;

3) упражнения, рассчитанные на групповую работу, стимулирующие речевую активность студентов;

4) задания для самостоятельной работы, так называемое домашнее задание. Они завершают работу над той или иной грамматической темой, имеют большей частью творческий характер и служат для проверки навыка грамматически правильной устной и письменной речи студентов.

Рекомендации преподавателю:

1. На занятиях по практической грамматике необходимо использовать так называемые «мини-задания», которые позволяют студентам оценить свои собственные знания на основе ранее изученного материала. Допущенные при анализе ошибки исправляются непосредственно после проведенного анализа и сопровождаются отработкой грамматических явлений.

2. Следует организовывать такие виды работы, как ответы на вопросы (индивидуально/в парах) с последующей фронтальной проверкой.

3. Наиболее сложные грамматические структуры следует отрабатывать в течение нескольких занятий – например, темы «Артикль», «Страдательный залог» и др.

4. В группах с низким уровнем знаний необходимо проводить фронтальную работу с иллюстрациями примеров на доске или таблицах.

5. В группах с высоким уровнем подготовки некоторые темы целесообразно давать для самостоятельного рассмотрения. Некоторые грамматические упражнения можно предложить для выполнения дома.

6. Рекомендуем видоизменять работу на аудиторных занятиях, учить студентов языковой догадке, поощрять их творческие способности.

7. Удачным является проведения компьютерных тестирований, которые помогают студентам подтвердить и оценить свои знания.

Студенту для лучшего усвоения знаний по дисциплине «Практическая грамматика» необходимо строго выполнять предписания преподавателя относительно изучаемого материала как на уроке, так и во внеурочное время. Поскольку задачей данного курса является углубленное изучение грамматического материала, студенту рекомендуется активно использовать уже имеющиеся навыки работы с материалом, находить закономерности в изучаемых явлениях, добавляя его и расширяя свои знания за счет новой информации о тех или иных грамматических явлениях.

В случае организации учебной работы с использованием дистанционных образовательных технологий занятия проводятся в электронной информационно-образовательной среде университета на сайтах дистанционного обучения https://sdo.bspu.ru (сайт для студентов заочной формы обучения) и https://osdo.bspu.ru (сайт для студентов очной и очно-заочной форм обучения). Инструкции для работы в системе дистанционного обучения для преподавателей и студентов размещены на сайтах дистанционного обучения.

10. Требования к промежуточной аттестации и оценочные материалы для ее проведения.

Промежуточная аттестация выполняется в форме оценки по рейтингу, зачета, зачета с оценкой.

Контроль осуществляется по каждому пройденному периоду в форме контрольных работ в рамках контрольных точек. Результаты контрольных работ учитываются при выставлении оценки промежуточной аттестации.

Зачет/зачет с оценкой включает в себя письменную и устную части:

Зачет

Письменная часть.

Тест

Письменный перевод 10 предложений с русского языка на немецкий.

Устная часть:

1. Теоретический вопрос по глагольным частям речи.
2 Теоретический вопрос по номинативным частям речи.
3. Практическое задание: коррекция грамматических ошибок.

Зачет с оценкой

Письменная часть.

Тест

Письменный перевод 10 предложений с русского языка на немецкий.

Устная часть:

1. Теоретический вопрос по простому предложению.
2 Теоретический вопрос по сложному предложению.
3. Практическое задание: морфолого-синтаксический анализ предложения.

Пример контрольной работы

Kontrollarbeit in praktischer Grammatik

Th: Der Artikel. Die Präpositionen.
Die Personalpronomen. Die Possessivpronomen. Die Pronomen “man”, “es”.

I. Setzen Sie den Artikel ein (maximal 5 Punkte).

1. Hier gibt es … Garten.
2. Ich habe …. Bruder.
3. Heute ist … Tag der Ferien.
4. Das ist … interessante Erzählung.
5. Die Tanne ist … Nadelbaum.

II. Setzen Sie die Präposition und wo es nötig ist einen Artikel ein (maximal 5 Punkte).
1. Mein Freund wohnt ….. USA.
2. Ich fahre … Bahnhof
3. …. Unterrichts darf man nicht plaudern.
4. Wir legen die Hefte ….. Tisch.
5. Er kommt …. Schule.

III. Übersetzen Sie ins Deutsche (maximal 30 Punkte)
1. Он любит пить чай.
2. «Auf» – предлог.
3. Галина Уланова – балерина.
4. Стул стоит возле стола.
5. Недалеко от дома находится озеро.
6. Я мечтаю об этом путешествии.
7. Где ты проведешь свои каникулы?
8. На кого ты сердишься?
9. Он редко навешает своих родных.
10. Вы (2P.Pl.) должны приходить в университет во время.
11. Мы ей мешаем.
12. Я поздравляю свою маму с днем рождения.
13. Сад очень красивый. Здесь много цветов.
14. Нельзя опаздывать на лекцию.
15. В соседней комнате громко смеются.

IV. Beantworten Sie folgende Fragen (maximal 10 Punkte)
1. Wann wird der Nullartikel gebraucht?
2. Nennen Sie Präpositionen mit dem Dativ/Akkusativ und führen Sie Beispiele an.
3. In welchem Fall gebraucht man die 2.Pesron Singular "du"?
4. In welcher Form steht das finite Verb in den „man-Sätzen"?
5. Wann gebraucht man das unpersönliche Pronomen „es".

Kontrollarbeit in praktischer Grammatik

Th: Das Verb. Die Ablautreihen. Die Zeitformen.

I. Übersetzen Sie folgende Termini ins Deutsche (maximal 10 Punkte).
1) корневая гласная;
2) неизменяемая часть глагола;
3) модальный глагол;
4) неопределенная форма глагола;
5) переходный глагол;
6) сложное прошедшее время;
7) в третьем лице множественного числа;
8) вспомогательный глагол;
9) глагол, обозначающий длительный процесс;
10) грамматическая форма.

II. Übersetzen Sie ins Deutsche (maximal 20 Punkte)
1. На кухне пахло газом.
2. Откройте учебники и прочитайте задание!
3. Где ты простудился?

4. Поторопись, иначе та опоздаешь на урок.
5. В любой ситуации учитель не должен терять терпение.
6. Я сегодня поехал не на трамвае, а пошел пешком.
7. Я пригласил его на день рождения, но он занят и не сможет придти.
8. Он хотел намазать масло и мед на хлеб.
9. Честь потерять – все потерять
10. Завтра он не придет на занятие. (Futur).

III. Korrigieren Sie die Sätze (maximal 10 Punkte)
1. Wen ladet er zur Gebuhrtstag? (Ты кого пригласишь на день рождения?)
2. Kinder, machen ihre Hefte auf und schreiben den heutige Datum. (Дети, откройте тетради и запишите сегодняшнее число.)
3. Er schweigte während der Stunde aus Verlegenkeit. (От смущения он молчал на уроке.)
4. Warum beteiligst du nicht am Gesprech. (Почему ты не принимаешь участия в разговоре).

IV. Beantworten Sie folgende Fragen (maximal 10 Punkte)
1. Welche Verben gehören zur besonderen Gruppe der schwachen Verben?
2. Wie bilden die starken Verben das Perfekt?
3. Wodurch unterscheiden sich die Personalendungen des Präteritums von denen des Präsens?

Пример предложений для перевода
Übersetzen Sie ins Deutsche (maximal 30 Punkte)
1. Завтра папа придет поздно.
2. Может быть я принесу книгу в следующий раз.
3. Ты учишься прилежно?
4. Пишите аккуратно! (2P.Pl)
5. Сделай упражнение 3!
6. Ты действительно сразу засыпаешь?
7. Он выступает на концерте.
8. Каждая хозяйка печет к этому праздник пирог.
9. Этот студент говорит свободно по-немецки.
10. Что ты любишь читать?
11. Она часто вспоминает о школе.
12. Ты часто опаздываешь на занятия.
13. Все садятся за стол.
14. Все принимают участие в дискуссии.
15. При прямом порядке слов возвратное местоимение sich стоит после глагола.

Пример предложения для коррекции
Korrigieren Sie den Satz: Der Director unterhaltet mit dem Arbeitern. Директор беседует с рабочим.

Примерные вопросы:
1. Die Konjugation der Verben im Präsens und Präteritum
2. Die Wahl des Hilfsverbs „sein“ oder „haben“
3. Bildung, Bedeutung und Gebrauch des Passivs
4. Bildung, Bedeutung und Gebrauch des Stativs
5. Bildung und Gebrauch des Imperativs
6. Der Infinitiv. Bildung und Gebrauch
7. Der Infinitiv mit „zu“
8. Der Infinitiv ohne „zu“
9. Das Substantiv. Semantische Einteilung der Substantive
10. Das grammatische Geschlecht der Substantive
11. Pluralbildung der Substantive
12. Pluralbildung der Maskulina
13. Pluralbildung der Feminina

14. Pluralbildung der Neutra
15. Die Deklinationsarten der Substantive
16. Die schwache Deklination
17. Die Deklination der Substantive der Übergangsgruppe
18. Die Deklination der Adjektive
19. Bildung und Gebrauch des Komparativs
20. Bildung und Gebrauch des Superlativs
21. Formen, Funktionen und Gebrauch des Artikels
22. Semantische Gliederung der Pronomen
23. Personalpronomen
24. Reflexivpronomen „sich“
25. Possessivpronomen
26. Demonstrativpronomen. Fragepronomen
27. Relativpronomen
28. Das unpersönliche Pronomen „es“
29. Negativpronomen.
30. Pronominaladverbien
31. Semantische Gliederung der Zahlwörter
32. Grundzahlwörter
33. Ordnungszahlwörter
34. Semantische Einteilung der Adverbien
35. Semantische Gliederung der Modalwörter
36. Bedeutung und Gebrauch der Präpositionen
37. Die Rektion der Präpositionen
38. Konjunktiv. Formbildung
39. Konjunktiv. 4 Anwendungsbereiche
40.Satzglieder
41. Die Satzreihe
42. Das Satzgefüge. Die Arten der Nebensätze

Пример практического задания
Korrigieren und erklären Sie die Fehler im Satz. Nennen Sie die entsprechenden grammatischen Regeln: Der Director unterhaltet mit dem Arbeitern.
Analysieren Sie morphologisch folgenden Satz: Am Samstag gehen wir ins Kino.

В полном объеме оценочные материалы хранятся на кафедре, реализующей данную дисциплину. Оценочные материалы с автоматизированной проверкой результатов обучения размещаются в электронной информационно-образовательной среде университета на сайтах дистанционного обучения https://sdo.bspu.ru (сайт для студентов заочной формы обучения) и https://osdo.bspu.ru (сайт для студентов очной и очно-заочной форм обучения)

Планируемые уровни сформированности компетенций обучающихся и критерии оценивания

Описание показателей и критериев оценивания компетенций, описание шкал оценивания.

УК-4 Способен осуществлять деловую коммуникацию в устной и письменной формах на государственном языке Российской Федера-	Шкала оценивания: Пятибалльная шкала (академическая) оценка БРС, % освоения (рейтинговая оценка)			
	повышенный уровень	базовый уровень	уовлетворительный (достаточный)	недостаточный уровень
	«отлично» 90-100	«хорошо» 70-89,9	«удовлетворительно» 50-69,9	«неудовлетворительно» менее 50
	«зачтено»			«не зачтено»

ции и иностранном(ых) языке(ах)	Основные признаки выделения уровня (этапы формирования компетенции, критерии оценки сформированности			
УК-4.1. Владеет системой норм русского литературного языка, родного языка и нормами иностранного(ых) языка(ов), использует различные формы, виды устной и письменной коммуникации. УК-4.2. Использует языковые средства для достижения профессиональных целей на русском, родном и иностранном(ых) языке(ах) в рамках межличностного и межкультурного общения. УК-4.3. Осуществляет коммуникацию в цифровой среде для достижения профессиональных целей и эффективного взаимодействия	Сформированные, систематизированные знания основных процессов изучаемой предметной области, ответ отличается глубиной и полнотой раскрытия темы; отличное владение терминологическим аппаратом. Используются разнообразные грамматические конструкции в соответствии с поставленной задачей. Грамматические ошибки отсутствуют. Коммуникативная задача решена в полном объеме.	Сформированные, систематизированные знания основных процессов изучаемой предметной области, ответ отличается глубиной и полнотой раскрытия темы; отличное владение терминологическим аппаратом. Используются разнообразные грамматические конструкции в соответствии с поставленной задачей. Допускается 1-2 негрубые грамматические ошибки (неточности), не препятствующие полноте решения коммуникативной задачи, в том числе, и для достижения профессиональных целей в цифровой среде.	Общие, но не структурированные знания основных процессов изучаемой предметной области, ответ отличается недостаточной глубиной и полнотой раскрытия темы. Почти не используются грамматические конструкции в соответствии с поставленной задачей. Грамматические ошибки препятствуют решению коммуникативной задачи, в том числе, и для достижения профессиональных целей в цифровой среде. Допускается несколько (3-7) ошибок в содержании ответа.	Фрагментарные знания основных процессов изучаемой предметной области, ответ не отличается полнотой раскрытия темы. Грамматические конструкции не используются в соответствии с поставленной задачей. Большое количество грамматических ошибок препятствует решению коммуникативной задачи, в том числе, и для достижения профессиональных целей в цифровой среде.

ПК-10 Способен использовать систему лингвистических знаний, включающей в себя знание основных фонетических, лексиче-	Шкала оценивания: Пятибалльная шкала (академическая) оценка БРС, % освоения (рейтинговая оценка)			
	повышенный уровень	базовый уровень	уовлетворительный (достаточный)	недостаточный уровень
	«отлично» 90-100	«хорошо» 70-89,9	«удовлетворительно» 50-69,9	«неудовлетворительно» менее 50

ских, грамматических, словообразовательных явлений и закономерностей функционирования изучаемого иностранного языка, его функциональных разновидностей				
	«зачтено»			«не зачтено»
	Основные признаки выделения уровня (этапы формирования компетенции, критерии оценки сформированности			
ПК-10.1. Владеет системой лингвистических знаний для решения профессиональных задач. ПК-10.2. Выделяет функциональные разновидности изучаемого языка и использует их в различных ситуациях общения, в том числе профессионального	Сформированные систематизированные знания системы лингвистических основ изучаемого языка. Сформированное умение порождать речь на иностранном языке на основе знаний предметной области изучаемого иностранного языка. Полноценное владение навыками использования явлений и закономерностей функционирования изучаемого иностранного языка, не затрудняющие речевое, в том числе и профессиональное общение на иностранном языке.	Сформированные, но не всегда достаточно глубокие Знания системы лингвистических основ изучаемого иностранного языка. В целом успешное, содержащее отдельные недочеты умения порождения речи на основе знаний предметной области изучаемого иностранного языка. Отдельные неточности владения навыками использования явлений и закономерностей функционирования изучаемого иностранного языка, не затрудняющие речевое, в том числе и профессиональное общение на иностранном языке.	Общие, но не структурированные знания системы лингвистических основ изучаемого иностранного языка. Недостаточно выраженные умения порождения речи на основе знаний предметной области изучаемого иностранного языка. Отсутствие четко выраженных навыков владения правилами порождения речи на иностранных языках с учетом их грамматической организации, что затрудняет речевое, в том числе и профессиональное общение на иностранном языке.	Фрагментарные знания системы лингвистических основ изучаемого иностранного языка. Недостаточные умения порождения речи на основе знаний предметной области изучаемого иностранного языка. Отсутствие владения правилами порождения речи на иностранных языках с учетом их грамматической организации, что затрудняет речевое, в том числе и профессиональное общение на иностранном языке.

Результаты текущего контроля и промежуточной аттестации в соответствии с применяемой университетом балльно-рейтинговой системой оценки качества образования вносятся в электронные ведомости и таким образом отображаются в электронном портфолио студента в электронной информационно-образовательной среде университета. Результаты промежуточной аттестации (кроме неудовлетворительных) вносятся и в зачетные книжки студентов.

Рабочие программы дисциплин, будучи составной частью комплекта документов основной профессиональной образовательной программы, утверждается на заседании Ученого совета университета. Указывать сведения об утверждении каждой рабочей программы дисциплин в тексте рабочей программы дисциплины не требуется.

Разработчик:

Буркова Т.А, д.филол.н,. заведующий кафедрой романо-германского языкознания и зарубежной литературы БГПУ им. М. Акмуллы, г. Уфа

Галиева Г.Р., к. филол.н., доцент кафедры романо-германского языкознания и зарубежной литературы БГПУ им. М. Акмуллы, г. Уфа

Эксперты:

Ахтямова Н.Н., учитель немецкого языка МБОУ СОШ №74, ГО, г. Уфа

Амирова О.Г., доцент кафедры английского языка БГПУ им. М. Акмуллы, г.Уфа

МИНПРОСВЕЩЕНИЯ РОССИИ

ФГБОУ ВО «Башкирский государственный педагогический университет им. М. Акмуллы»

РАБОЧАЯ ПРОГРАММА ДИСЦИПЛИНЫ

Б1.О.04.03 ПРАКТИКА УСТНОЙ И ПИСЬМЕННОЙ РЕЧИ НЕМЕЦКОГО ЯЗЫКА

для направления

44.03.05 Педагогическое образование (с двумя профилями подготовки)

направленность (профиль) «Английский язык и немецкий язык»

квалификация выпускника: бакалавр

1. Целью дисциплины является формирование профессиональной компетенции:

- формирование универсальной компетенции:

УК-4 Способен осуществлять деловую коммуникацию в устной и письменной формах на государственном языке Российской Федерации и иностранном (ых) языке (-ах).

- индикаторы достижения:

УК-4.1. Владеет системой норм русского литературного языка, родного языка и нормами иностранного(ых) языка(ов), использует различные формы, виды устной и письменной коммуникации.

УК-4.2. Использует языковые средства для достижения профессиональных целей на русском, родном и иностранном(ых) языке(ах) в рамках межличностного и межкультурного общения.

УК-4.3. Осуществляет коммуникацию в цифровой среде для достижения профессиональных целей и эффективного взаимодействия.

- формирование профессиональной компетенции:

ПК-10 Способен использовать систему лингвистических знаний, включающей в себя знание основных фонетических, лексических, грамматических, словообразовательных явлений и закономерностей функционирования изучаемого иностранного языка, его функциональных разновидностей

- индикаторы достижения:

ПК-10.1. Владеет системой лингвистических знаний для решения профессиональных задач

ПК-10.2. Выделяет функциональные разновидности изучаемого языка и использует их в различных ситуациях общения, в том числе профессионального

- формирование общепрофессиональной компетенции:

ОПК-7 Способен взаимодействовать с участниками образовательных отношений в рамках реализации образовательных программ

- индикаторы достижения:

ОПК-7.1. Взаимодействует с родителями (законными представителями) обучающихся с учетом требований нормативно-правовых актов в сфере образования и индивидуальной ситуации обучения, воспитания, развития обучающегося.

ОПК-7.2. Взаимодействует со специалистами в рамках психолого-медико-педагогического консилиума.

ОПК-7.3. Взаимодействует с представителями организаций образования, социальной и духовной сферы, СМИ, бизнес-сообществ и др.

2. Трудоемкость учебной дисциплины зафиксирована учебным планом соответствующей основной профессиональной образовательной программы, выражается в зачетных единицах. Одна зачетная единица равна 36 академическим часам продолжительностью 45 минут (27 астрономическим часам по 60 минут) и включает часы контактной работы и часы самостоятельной работы студента, в том числе часы, отводимые на процедуры контроля и подготовку к ним.

3. Место дисциплины в структуре основной образовательной программы:

Дисциплина «Практический курс немецкого языка» относится к модулю «Предметный модуль по немецкому языку».

4. Планируемые результаты обучения по дисциплине, обеспечивающие достижение планируемых результатов освоения образовательной программы:

В результате изучения дисциплины студент должен:

знать

культурно-исторические реалии, культуру речи и речевой этикет делового общения и академического дискурса, правила функционирования в русском литературном языке, родном языке и иностранном (ых) языке(ах)

орфографические, лексические, грамматические, стилистические нормы языка, понятийный аппарат в рамках в рамках межличностного и межкультурного общения.
права и обязанности участников образовательных отношений в рамках реализации образовательных программ, в том числе в урочной деятельности, внеурочной деятельности, коррекционной работе.

уметь

корректно применять языковые средства для достижения профессиональных целей на русском, родном и иностранном(ых) языке(ах) в рамках межличностного и межкультурного общения
выстраивать стратегию устного и письменного общения на русском, родном и иностранном(ых) языке(ах)в рамках межличностного и межкультурного общения.
определять содержание и требования к результатам индивидуальной и совместной учебно-проектной деятельности.

владеть

владеет системой норм русского литературного языка, родного языка и нормами иностранного(ых) языка(ов)
монологической и диалогической речью в ситуациях официального и неофициального общения.
методами планирования и осуществления руководства действиями обучающихся в индивидуальной и совместной учебно-проектной деятельности, в том числе в онлайн среде

5. Виды учебной работы по дисциплине зафиксированы учебным планом основной профессиональной образовательной программы по указанному направлению и профилю, выражаются в академических часах.

Часы контактной работы и самостоятельной работы студента и часы, отводимые на процедуры контроля, могут различаться в учебных планах ОПОП по формам обучения.

Объем контактной работы включает часы контактной аудиторной работы (лекции/практические занятия/ лабораторные работы), контактной внеаудиторной работы (контроль самостоятельной работы), часы контактной работы в период аттестации. Контактная работа, в том числе может проводиться посредством электронной информационно-образовательной среды Университета с использованием ресурсов сети Интернет и дистанционных технологий, на сайтах дистанционного обучения https://sdo.bspu.ru (сайт для студентов заочной формы обучения) и https://osdo.bspu.ru (сайт для студентов очной и очно-заочной форм обучения).

6. Содержание дисциплины
Содержание разделов дисциплины

№	Наименование раздела дисциплины	Содержание раздела
1	Здравствуйте! Знакомство А1, глава 1	*Коммуникация*: Приветствие, представление себя и кого-л., называние слов по буквам, счет *Лексика*: информация о человеке: имя, возраст, семейное положение; страны, города, профессии, языки, цифры *Грамматика*: личные местоимения, настоящее время (презенс) глаголов, повествовательные, вопросительные предложения, определенный артикль, притяжательные местоимения.
2	Первые контакты на рабочем месте А1, глава 2	*Коммуникация*: разговоры с коллегами, обсуждение обстановки офиса, рабочего места и отделов в офисе, составление вопросов о стоимости предметов, обсуждение хобби *Лексика*: предметы в офисе, отделы в офисе, указания цен, хобби,

		дин недели *Грамматика*: склонение имен существительных: именительный падеж (номинатив), формы определенного и неопределенного артикля в им. падеже, притяжательные местоимения, местоимения, спряжение глаголов в презенсе, модальный глагол *können*, отрицание, пространственные предлоги *aus*, *in*, *bei*, *nach*
3	В Мюнхене А1, глава 3	*Коммуникация*: бронирование номера в отеле, регистрация в гостинице, обозначение проблем в номере, ориентирование в городе, запрос информации о музее (график работы, стоимость) *Лексика*: гостиница, план города (объекты в городе), достопримечательности, обозначение времени суток *Грамматика*: винительный падеж (аккузатив) имен существительных, композита, спряжение глаголов в презенсе, глаголы, управляющие вин.падежом, модальный глагол *möchte(n)*, пространственные и временные предлоги
4	Еда и напитки А1, глава 4	*Коммуникация*: заказ еды и напитков, покупка продуктов питания, чтение простых рецептов, запрос и предоставление информации о привычках в еде *Лексика*: завтрак, продукты питания, упаковка и единицы измерения, инструкции при приготовлении пищи, привычки ипредпочтения в еде, посещение ресторана *Грамматика*: винительный падеж (аккузатив) имен существительных, образование множественного числа имен существительных, модальный глагол *mögen*, формы претерита глаголов *sein*, *haben*, вин.падеж личных местоимений
5	Будни, повседневность А1, глава 5	*Коммуникация*: описания дня, распорядка дня, обозначение видов деятельности на работе, обозначение функций компьютера, сообщение о прошлом, назначение и отмена встреч *Лексика*: распорядок дня, виды деятельности на рабочем месте, работа за компьютером, назначение встреч, дата и указание времени суток, обращение в письмах *Грамматика*: глаголы с отделяемыми и неотделяемыми приставками, перфект, модальные глаголы *sollen, müssen*, временные предлоги
6	Путешествия А1, глава 6	*Коммуникация*: описание погоды, обсуждение цели путешествия, указание причин, обоснование, обозначение предметов и вещей, необходимых в отпуске, покупка одежды, запрос информации о билетах, рассказ о впечатлениях от отпуска *Лексика*: погода, времена года, месяцы, цель поездки, одежда, цвета, транспортные средства *Грамматика*: сочинительные союзы, модальный глагол *wollen,* императив, личные местоимения в дательном падеже (датив), пространственные предлоги направления
7	Жилье А1, глава 7	*Коммуникация*: описание квартиры и места проживания, чтение объявлений о сдаче, съеме жилья, разговор с риелтором, обсуждение мебели и обстановки квартиры, описание дороги, чтение правил проживания в доме *Лексика*: квартира, место проживания, мебель, правила проживания *Грамматика*: пространственные указания в дативе (стороны света), предлоги с вин. и дат. падежом, пространственные глаголы, модальный глагол *dürfen*, сравнительная степень прилагательных
8	Встречи и события А1, глава 8	*Коммуникация*: формулировка поздравлений, пожеланий, прием или отказ от приглашения, важнейшие части тела, запись на прием к

		врачу, формулировка советов по теме «Здоровье», понимание новостей *Лексика*: пожелания, приглашение, части тела, простейшая лексика новостей *Грамматика*: *werden*, глаголы с дативом и аккузативом, модальные глаголы в претерите, прошедшее время глаголов, предлоги *zu*, *von*, *mit*, *für*
9	Образование и виды деятельности A2 (1)	*Коммуникация*: Приветствие, представление себя и кого-л., профессии и виды деятельности, рассказ об обучении в школе, чтение и написание автобиографии-резюме, описание дня *Лексика*: информация о человеке, профессии, виды деятельности, школа, образование, хобби *Грамматика:* глаголы в презенс, перфект глаголов с отделяемыми и неотделяемыми приставками, возвратные глаголы, род имен существительных, родительный падеж имен существительных (генитив)
10	Хобби и досуг A2 (2) Hobbys und Freizeit	*Коммуникация*: рассказ о хобби, о свободном времяпровождении, беседа о музыке, фотографии и кино, запрос информации (киноафиша, график работы), чтение биографии *Лексика*: досуг, музыка, фотография, фильм, кино, биография *Грамматика*: спряжение модальных глаголов в презенсе и претерите, претерит правильных (слабых) и неправильных (сильных) глаголов, отрицание
11	Деньги и культура потребления A2 (3) Geld und Konsum	*Коммуникация*: беседа о деньгах, ежедневных расходах, распределение семейного бюджета, совершение покупок, разговор в банке (открытие/закрытие счета в банке), заполнение бланков. Указание условия и причины. Выражение желания и нереальных условий *Лексика*: типы расходов в семейном бюджете, подарки, товары потребления, совершение покупок в теле- и интернет-магазинах, деньги, банковские операции, лоторея *Грамматика*: придаточные предложения причины с weil, условия с wenn, глаголы, управляющие аккузатив и дативом, личные местоимения в аккузативе и дативе, коньюнктив II для выражения предположения. Артикль в функции указательного местоимения
12	Работа и профессия A2 (4) Arbeit und Beruf	*Коммуникация*: виды деятельности в офисе, ведение несложных деловых телефонных переговоров, назначение и отмена встреч, общение с коллегами, формулирование вежливых просьб, понимание распоряжений на работе, использование официального приветствия и обращения. *Лексика*: офис (мебель, техника, принадлежности), виды офисной работы, обстоятельства времени, клише для телефонного разговора *Грамматика*: предлоги времени, коньюнктив II в вежливых просьбах, управление глаголов, косвенные вопросы, дополнительные придаточные предложения с dass
13	Отпуск и путешествия A2 (5) Urlaub und Reisen	*Коммуникация*: чтение и понимание информации в рекламных проспектах турпоездок, беседа в туристической фирме, запрос информации о гостинице, условиях проживания и проезда, стоимости путешествия, рассказ об отпуске и предпочтениях в путешествии, рассказ о погоде, сообщение о пробках на дороге, об опоздании/прибытии поезда, умение приносить извинение, делать предложение, подготовка и демонстрация презентации о городе

		Лексика: путешествие, страны, национальности, языки, погода, виды транспорта, *Грамматика*: предлоги направления, склонение прилагательных, придаточные уступки с obwohl
14	Люди и животные A2 (6) Tiere und Menschen	*Коммуникация*: рассказ о животных и домашних животных, формулировка рекомендаций, описание человека, внешность человека, межличностные отношения, отношения в семье, разговор на вечеринке, описание чувств радости и расстройства и раздражения, похвала и критика кого-л. *Лексика*: животные, люди: внешность, черты характера, семья, члены семьи, похвала, критика *Грамматика*: степени сравнения прилагательных, рекомендации с sollten, придаточные определительные, модальные слова, предлоги, управляющие аккузативом

Рекомендуемая тематика учебных занятий в форме контактной работы:
Рекомендуемый перечень тем лабораторных работ

Наименование раздела дисциплины	Тема лабораторной работы
Здравствуйте! Знакомство	Знакомство, общая информация о человеке: имя, возраст, происхождение, место проживания, профессия, родной язык. Страны. Личные местоимения
	Алфавит, называние слов по буквам. Профессии. Спряжение глаголов в презенсе
	Страны и языки. Притяжательные местоимения. Цифры
	Порядок слов в повествовательных и вопросительных предложениях. Хобби. Семья. Немецкоговорящие страны.
Первые контакты на рабочем месте	В офисе. Предметы в офисе. Артикль, притяжательные местоимения, отрицательный артикль *kein в им. падеже.* Диалог о стоимости предметов в офисе
	Проблемы в офисе. Отрицания *kein(e)* и *nicht*. Склонение имен прилагательных в им. падеже (смешанное).
	Структура университета: отделы. Модальный глагол *können.* Дни недели
	Хобби. Что можно коллекционировать?
В Мюнхене	В гостинице, бронирование номера. Винительный падеж (аккузатив) имен существительных. Глаголы, управляющие вин. падежом.
	Описание отеля, выбор отеля. Заполнение формуляра при заселении в гостиницу. Формы определенного артикля в вин. падеже.
	Проблемы в гостиничном номере. Склонение имен прилагательных в им. падеже (слабое).
	Склонение имен прилагательных в вин. падеже (слабое и смешанное). План города (объекты в городе).
	Достопримечательности Мюнхена. Обозначения времени суток.
	Мюнхен – столица Баварии.
	Запрос информации о музее (график работы, стоимость). Временные предлоги.
	Личное письмо. Обозначения времени суток. Где находится город…? (пространственные предлоги), Описание города.

Еда и напитки	Завтрак в гостинице, меню завтрака, мой завтрак.
	Склонение имен прилагательных в им. и вин. падеже (сильное). Овощи и фрукты.
	Посуда и столовые приборы. Образование множественного числа имен существительных.
	В супермаркете. Упаковка и единицы измерения. Композита.
	Предпочтения в еде. Модальный глагол *mögen*. Покупки в овощной лавке. Овощи и фрукты.
	Рецепт. Императив (вежл.форма). Культура питания в Германии и в России.
	Чтение меню. Оценка блюд. Вин. падеж личных местоимений В ресторане.
	В ресторане. Формы претерита глаголов *sein*, *haben*
Будни, повседневность	Распорядок дня. Глаголы с отделяемыми и неотделяемыми приставками.
	Указание времени суток, временные предлоги
	Виды деятельности на работе. Модальные глаголы *sollen, müssen*
	Описание неудачного дня. Перфект.
	Обозначение функций компьютера. Назначение встречи. Дата. Порядковые числительные. Письмо (назначение встречи).
	Разговор по телефону. Фразы. Мой рабочий день. Просмотр телевизора
Путешествия	Времена года. Погода. Сочинительные союзы *denn*, *und*, *aber*.
	Модальный глагол *wollen*. Цели путешествия. Пространственные предлоги направления
	Выбор цели путешествия. Вещи для путешествия. Одежда и обувь.
	Императив. Личные местоимения в дательном падеже (датив). Глаголы, управляющие дат. падежом.
	Совершение покупок. Местоимения *welcher*, *dieser*.
	Покупка билета. Транспортные средства.
	Склонение имени существительного в дат. падеже. Объявления по радио
	Письмо из отпуска. Планирование отпуска, отказ от путешествия.
Жилье	Описание квартиры и места проживания
	Объявления о сдаче, съеме жилья. Описание квартиры. Пространственные указания в дативе (стороны света)
	Дом. Разговор с риелтором. Сравнительная степень прилагательных
	Мебель и обстановка квартиры. Предлоги с вин. и дат. падежом
	Ориентирование в городе, описание дороги
	Правила проживания в доме. Модальный глагол *dürfen*
	Где живут немцы?
Встречи и события	Поздравления, пожелания. Глагол werden
	Глаголы с дат. и вин. падежом. Описание подарка
	Части тела. Жалобы на здоровье
	Советы на тему «Здоровье». Запись на прием к врачу
	Прием или отказ от приглашения. Модальные глаголы в претерите
	Новости. Претерит слабых и сильных глаголов
	Повторение форм перфекта. Предлоги *zu*, *von*, *mit*, *für*
	Праздники Германии: Рождество
Образование и виды	Приветствие, представление себя и кого-л. (запрос и получение информации о профессиональной деятельности и образовании)

деятельности	Профессии и виды деятельности. Перфект глаголов с отделяемыми и неотделяемыми приставками
	Рассказ об обучении в школе. Система школьного образования Германии
	Автобиография-резюме. Возвратные глаголы
	Описание распорядка дня. Родительный падеж имен существительных (генитив)
	Определение рода имен существительных по словообразовательному компоненту
Хобби и досуг	Виды досуга и хобби. Спряжение и значения модальных глаголов. Музыкальные инструменты
	Музыка. В.А. Моцарт: биография
	Презентация «Любимый музыкант»
	Запрос информации (киноафиша, график работы). Фотография. Отрицание kein, nicht
	Претерит правильных (слабых) и неправильных (сильных) глаголов.
	Все о детективе
Деньги и культура потребления	Ежедневные расходы, распределение семейного бюджета
	Совершение покупок. Артикль в функции указательного местоимения
	В магазине одежды. Указание условия и причины. придаточные предложения причины с weil, условия с wenn
	Подарки. Глаголы, управляющие вин. и дат. падежом, личные местоимения в вин. и дат. падеже.
	Совершение покупок в теле- и интернет-магазинах
	В банке (открытие/закрытие счета в банке). Лотерея.
	Выражение желания и нереальных условий. Конъюнктив II для выражения предположения.
	Чаевые. Самый дорогой город мира
Работа и профессия	В офисе (мебель, техника, принадлежности). Виды деятельности в офисе
	Ведение несложных деловых телефонных переговоров. Дата, порядковые числительные
	Назначение и отмена встреч, конъюнктив II в вежливых просьбах
	Косвенные вопросы. Клише для телефонного разговора. Предлоги времени, управление глаголов
	Письмо-заказ. Дополнительные придаточные предложения с dass
	Что такое хорошая работа. Общение с коллегами: ты или Вы?
Отпуск и путешествия	Выбор поездки, рекламные проспекты
	Страны, национальности, языки, предлоги направления
	Беседа в туристической фирме, выбор путешествия
	Объявления о пробках на дороге, об опоздании/прибытии поезда. Погода во время путешествия. Подготовка к путешествию
	Рассказ об удачном/неудачном отпуске, склонение прилагательных. Придаточные предложения уступки с obwohl.
	Вена. Презентация немецких городов. Мистические места Германии
Люди и животные	Животные, самые ядовитые животные. Степени сравнения прилагательных. Насекомые
	Положительное воздействие домашних животных
	Черты характера, внешность человека, члены семьи
	Мой партнер мечты. Поиск партнера в интернете
	Общение на вечеринке. Любовь, основа межличностных отношений

	Раздражение, поводы для раздражения, модальные слова. Рекомендации с sollten

Требования к самостоятельной работе студентов по освоению дисциплины

Самостоятельная работа студентов нацелена на прочное усвоение учебного материала, подготовку к занятиям, выполнение устных и письменных заданий на конкретный вид речевой деятельности

Упражнения, выполняемые как на занятиях, так и дома, направлены на дальнейшее закрепление и автоматизацию навыков видов речевой деятельности, аудирования, письма и чтения:

- подготовка домашнего чтения: чтение, пересказ, проработка лексического минимума
- индивидуальное чтение: чтение, пересказ, подготовка и проработка лексического минимума
- прослушивание диалогов по изучаемым темам, заучивание наизусть
- просмотр учебных и художественных фильмов, выполнение упражнений к ним, письменный пересказ
- вопросно-ответные упражнения,
- чтение, перевод, текстов по изучаемым темам (часть В),
- составление ситуаций, диалогов, полилогов
- перевод предложений по темам с немецкого языка на русский язык, обратный перевод
- написание писем, сочинений и др.

Примерные задания по самостоятельной работе студентов:

<u>Задания на монологическую и диалогическую речь, доклады, презентации</u>

Рассказ о себе
Рассказ о своей семье
Рассказ о своей стране
Описание недели (А28 с.46)
Рассказ о хобби, увлечениях
Описание проблемы с техникой в офисе
В гостинице. Получение номера
Описание отеля
Составление рекламного постера гостиницы, его презентация/описание
Описание проблемы в гостиничном номере
Запрос информации о графике музея и стоимости входных билетов
Описание дня
Рассказ о родном городе
Описание завтрака
Совершение покупок
Описание предпочтений в еде
Презентация рецепта блюда
Гастрономические традиции в России (А 25 с. 94)
Посещение ресторана: заказ блюда, оценка блюда, оплата
Распорядок дня
Телефонный разговор: назначение встречи
Телевизионные предпочтения
Описание погоды, прогноз погоды
Выбор путешествия
Подготовка к путешествию
Покупка одежды
Покупка билета
Планирование поездки
Описание квартиры/дома
Описание съемной квартиры по объявлению
Диалог с риелтором

Рассказ о традициях проживания в России
Оформление поздравительной открытки
Рассказ о самочувствии. Советы больному
Запись к врачу
Рождество в Германии (презентации)
Школьная система в Германии
Школьная система в России/… (на выбор) A14
Предпочтения в музыке
Презентация «Знаменитый музыкант/знаменитая группа/знаменитый певец/знаменитый композитор»
Выбор фильма. Поход в кино
Школа и образование
Биография/резюме
Межличностное общение
Жилье
Города Германии
Путешествия
Проблемы в поездке

Темы писем и сочинений

A1

Kapitel 1. Meine Familie
Kapitel 2. Was machen Sie diese Woche
Kapitel 3. E-Mail aus München/Meine Heimatstadt
Kapitel 4. Kochrezept/E-Mail C9 c. 103
Kapitel 5. E-Mail: einen Termin absagen, einen neuen vereinbaren/Mein Arbeitstag.
Kapitel 6. Brief aus dem Urlaub/Mein letzter Urlaub
Kapitel 7. Meine Traumwohnung/Wohnen in der Stadt oder auf dem Lande?/Antwortbrief/ Brief an das Wohnungsbüro für Studenten
Kapitel 8. Entschuldigung schreiben/Bericht über die Reise/Einladung+ E-Mail

A 2

Kapitel 1. Der Lebenslauf der Mutter/des Vaters
Mein Tagesablauf
Kapitel 2. Eine Karte aus Leipzig C 11
Mein Lieblingsfilm
Kapitel 3. Wofür würden Sie Ihr Geld ausgeben, wenn Sie im Lotto gewinnen würden?
Einkaufen im Fernsehen/Internet: pro oder contra?
Kapitel 4. Geschäftsbrief: Bestellung
Meine ideale Arbeit (allgemeine Charakteristik der Arbeit, Arbeitsklima, der Chef
Kapitel 5. Für welche Reise entscheiden Sie sich und warum?
Meine Traumreise
Kapitel 6. Haustiere sind unsere Freunde
Mein idealer Partner (Aussehen, Charakter, Alter, Interessen, Lebensgewohnheiten, Grundlage der Familie)
Gegensätze ziehen sich an. /Gleich und gleich gesellt sich gern.

Руководствуясь положениями статьи 47 и статьи 48 Федерального закона от 29 декабря 2012 г. N 273-ФЗ "Об образовании в Российской Федерации" научно-педагогические работники и иные лица, привлекаемые университетом к реализации данной образовательной программы, пользуются предоставленными академическими правами и свободами в части свободы преподавания, свободы от вмешательства в профессиональную деятельность; свободы выбора и использования педагогически обоснованных форм, средств, методов обучения и воспитания; права на творческую инициативу, разработку и применение авторских программ и методов

обучения и воспитания в пределах реализуемой образовательной программы и отдельной дисциплины.

Исходя из рамок, установленных учебным планом по трудоемкости и видам учебной работы по дисциплине, преподаватель самостоятельно выбирает тематику занятий по формам и количеству часов проведения контактной работы: лекции и иные учебные занятия, предусматривающие преимущественную передачу учебной информации преподавателем и (или) занятия семинарского типа (семинары, практические занятия, практикумы, лабораторные работы, коллоквиумы и иные аналогичные занятия), и (или) групповые консультации, и (или) индивидуальную работу обучающихся с преподавателем, в том числе индивидуальные консультации (по курсовым работам/проектам – при наличии курсовой работы/проекта по данной дисциплине в учебном плане).

Рекомендуемая тематика занятий максимально полно реализуется в контактной работе со студентами очной формы обучения. В случае реализации образовательной программы в заочной / очно-заочной форме трудоемкость дисциплины сохраняется, однако объем учебного материала в значительной части осваивается студентами в форме самостоятельной работы. При этом требования к ожидаемым образовательным результатам студентов по данной дисциплине не зависят от формы реализации образовательной программы.

7. Учебно-методическое и информационное обеспечение дисциплины:

1. Буша А. Встречи = Begegnungen A1: немецкий язык как иностранный. – Лейпциг: Шуберт, 2013. – 238с.
2. Буша А. Встречи = Begegnungen A2: немецкий язык как иностранный. – Лейпциг: Шуберт, 2013. – 266с.

программное обеспечение

Операционные системы: Ubuntu (свободно распространяемое ПО) / MS Windows / пр.

Веб-браузер: Mozilla Firefox (свободно распространяемое ПО) / пр.

Офисный пакет: LibreOffice (свободно распространяемое ПО) / Microsoft Office /пр.: текстовый редактор, табличный процессор (создание таблиц), программа подготовки презентаций, графический редактор.

базы данных, информационно-справочные материалы и поисковые системы:

1. http://www.consultant.ru
2. http://www.garant.ru
3. http://fgosvo.ru
4. www.schubert-verlag.de
5. www.hueber.de
6. www.goethe.de
8. www.duden.de/

Фильмы

Deutsch mit Extra
Jojo sucht
Lola rennt
Die sieben Zwerge

8. Материально-техническое обеспечение дисциплины:

Для проведения занятий лекционного типа используются специальные помещения (учебные аудитории), оборудованные техническими средствами обучения – мультимедийной проекционной техникой.

Для проведения занятий семинарского типа, текущего контроля и промежуточной аттестации достаточно специальных помещений (учебных аудиторий), оборудованных специализированной мебелью (для обучающихся) меловой / маркерной доской.

Для организации самостоятельной работы обучающимся предоставляются помещения, оснащенные компьютерной техникой с возможностью подключения к сети «Интернет» и обеспечением доступа в электронную информационно-образовательную среду университета.

Для обучения инвалидов и лиц с ограниченными возможностями здоровья университетом могут быть представлены специализированные средства обучения, в том числе технические средства коллективного и индивидуального пользования:

– **Оборудование для лиц с нарушением зрения:** Портативный ручной видео увеличитель Ruby; Принтер для печати рельефно-точечным шрифтом Брайля; Тактильный дисплей Брайля Focus 40 Blue; Электронная пишущая машинка Twen T180+ с дополнительной установкой шрифта Брайля;

– **Оборудование для лиц с нарушением слуха и речи:** Речевой компьютерный тренажер Дэльфа-142.1; Аппарат слуховой электронный воздушного звукопроведения заушного типа У-01 «Исток»; Аудиометр автоматизированный АА – 02; Портативная информационная индукционная система для слабослышащих «Исток» А2; Индуктор заушный;

– **Оборудование для лиц с нарушением ОДА:** Приспособление для письма Writing-Bird; Специализированная мышь для лиц с нарушениями опорно-двигательного аппарата - джойстик компьютерный инклюзивный Optima Joystick; Специализированная клавиатура с большими кнопками для лиц с заболеваниями опорно-двигательного аппарата и слабовидящими людьми.

9. Методические рекомендации по изучению дисциплины

Цель занятий по практическому курсу немецкого языка создать основу для дальнейшего успешного овладения знаниями немецкого языка как основы для успешной дальнейшей языковой работы по учебному плану с учетом аспектного преподавания немецкого языка.

Основными задачами преподавателя являются:

– корректировка навыков и умений различных видов речевой деятельности, приобретённых в школе;

– формирование основных автоматизмов в области произношения, чтения, грамотного структурного оформления речи в устной и письменной форме;

– закрепление, активизация и значительное расширение лексико-грамматического материала в указанном объёме;

– развитие умения комбинирования в речи изученного материала в зависимости от сферы и цели общения и позиции партнёров по коммуникации;

– формирование умений выражать свои намерения в устном и письменном виде;

– формирование фоновых знаний, включая вербальный, вербально-этикетный и ритуально-этикетный компоненты.

Эффективное освоение данной дисциплины достигается использованием как традиционных методов и приемов обучения, так и применением инновационных технологий и зарубежных УМК.

К современным социальным технологиям, широко используемым в обучении иностранным языкам, относят ролевую игру, симуляцию, проектную технологию, дискуссию, диспут, дебаты, кейс-технологию, урок-экскурсию, и др. Несмотря на ряд определенных отличий, их можно рассматривать как способ моделирования социально-вербального поведения людей. Так, рекомендуется использование проектной технологии по мере прохождения каждого раздела курса – подготовка и защита студентами проекта по определенной теме. после представления проекта рекомендуется организация диспутов, с аргументацией собственной точки зрения. Также положительным при обучении лексики является использование таких методик как ролевая игра, при которой происходит взаимодействие студент – преподаватель, преподаватель – студент, студент – студент в определенной моделируемой ситуации общения. Что способствует закреплению не только лексического материала, но и формированию навыков общения на немецком языке.

Методические рекомендации студентам

Усвоить лексику – это значит овладеть значением слова, его звуковым и графическим образом и правилами его употребления в сочетании с другими словами. Поэтому все слова, которые нужно усвоить, должны быть обязательно многократно прослушаны, проговорены, прочитаны и записаны.

Очень важно усвоить также и контекст употребления слов, ибо большинство слов в иностранном языке многозначны, то есть имеют в различных контекстах разные значения.

Аудирование, как известно, предполагает восприятие и осмысление услышанной информации. При усвоении этого вида речевой деятельности необходимо, выработать механизмы, обеспечивающие восприятие и переработку услышанного: оперативной и долговременной памяти, вероятностного прогнозирования /опережающего восприятия/ и эквивалентных замен /осмысления/. Основными уровнями аудирования на иностранном языке считаются распознавание фонем, узнавание слов, понимание отдельных предложений, понимание предметных отношений /структуры текста/.

При этом необходимо иметь в виду следующие трудности, с которыми Вы можете столкнуться:

1. Трудности, связанные с восприятием языковой формы /лингвистические трудности/. Эти трудности снимаются в основном на этапе работы над лексическим, грамматическим и фонетическим материалом.

2. Трудности, связанные с восприятием содержания. В понимание содержания услышанного включается:

а) понимание предметного содержания, т. е. самих Фактов /что, где, с кем, когда и т. д. произошло/ /понимание -на уровне содержания/;

б) понимание логики изложения, связей между фактами, событиями /почему, зачем произошло/;

в) понимание общей идеи, мотива поступков действующих лиц /понимаете на уровне смысла/.

Особую сложность представляет понимание на уровне смысла. Большую роль в этом плане играет правильная установка, ибо в зависимости от установки Вы по-разному будете воспринимать текст. Вы можете слушать текст, чтобы: а/ ответить на вопрос; б/ приобрести определенные знания; в/ получить удовольствие; г/ понять содержание; л/ познакомиться с темой, которую нужно будет развить или высказать к ней свое отношение.

Речевая деятельность как процесс общения проявляется в различиях ее видах, ведущими из которых является: слушание, говорение /в монологической и диалогической форме/, чтение, письмо.

Устная речь - процесс двусторонний. Он включает, с одной стороны, слушание и, с другой стороны, говорение. Когда мы говорим "слушание", мы имеем в виду восприятие и понимание речи /аудирование/. Устная речь является основным средством, используемым людьми для обмена информацией.

Устная речь характеризуется следующими особенностями:

- она должна быть мотивирована: говорящий либо что-то хочет сообщить, либо получать информацию от собеседника;

- она всегда к кому-то обращена, направлена. Поэтому необходимо, чтобы Вы обращались к группе, товарищу, к тому, кому речь предназначена;

- устная речь – эмоционально окрашена, поскольку говорящий не только что-то сообщает, но и выражает свое отношение к тому, что он говорит и кому говорит. Поэтому Вам необходимо научиться пользоваться интонационными средствами языка для выражения своих чувств, своего отношения к тому, что говорят;

- устная речь всегда ситуативно обусловлена. Следовательно, необходимо создавать реальные и воображаемые ситуации.

Целью собственного чтения / коммуникативного чтения является извлечение информации, содержащейся в тексте. Формирование навыков и умений такого чтения не сводится лишь к накоплению определенной лексической и грамматической информации, а представляет собой сложный процесс. В зависимости от того, что человек читает, как относится к содержанию прочитанного, как хочет использовать полученную информацию в дальнейшем, изменяется характер чтения: детальное изучение материала или только беглый его просмотр. Коммуникативная цель и степень охвата содержания текста определяют различные виды чтения: детальное /с полным пониманием/ с общим охватом содержания, поисковое /ориентирующее/, обучение которым происходит на материале различных учебных текстов.

Детальное чтение предполагает умение извлекать всю информацию из текста полно, о его понимании как на уровне значений /текстовом/, так и на уровне смысла. Детальное чтение предусматривает последующее воспроизведение полученной информации в различных формах /пересказ, аннотация и т. д./. Данный вид чтения является наиболее важным и наиболее трудным.

Вы должны уметь при этом пользоваться различными способами снятия энтропии /неизвестности/ текста: самостоятельно, на основе переноса имеющихся языковых знания, навыков, умений, т. е. с помощью умения идентифицировать неизвестное и с помощью эпизодического обращения к словарю, с помощью анализа формы, в отдельных случаях перевода и обращения к грамматическому справочнику, чему Вы обучаетесь в процессе аналитического чтения. /Средняя скорость чтения 50 - 60 слов в минуту/.

Чтение с общим охватом содержания имеет место тогда, когда нужно понять основное содержание текста, смысл текста в целом, т. е. о ком идет речь, какое действие /или действия/ производятся и с какой целью, и производится на текстах, содержащих значительное количество незнакомых явлений. Этот вид чтения предполагает, таким образом, умение извлекать основную информацию путем выделения наиболее существенного, используя при этом разные способы снятия энтропии текста: перенос, перевод, игнорирования непонятного явления, не мешающего пониманию в целом.

Для чтения с общим охватом содержания необходимо поэтому умение работать с текстом: предвосхищать содержание по заголовку, разбить текст на смысловые отрезки, выделить наиболее существенное в них путем озаглавливания, составление плана в форме вопросов к тексту, в виде тезисов и т. д., умение фиксировать внимание только на существенном, отвлекаясь от несущественного, умение обходить трудности, воссоздавая целостный смысл и умение проникать в подтекст.

При поисковом чтении осуществляется беглый просмотр текста с целью найти в нем определенную информацию, и оно применяется обычно при чтении специальной /научной, технической/ литературы, когда читающий ищет определенную заданную ему или соответствующую его интересам и потребностям информацию, которая может быть как лингвистической, так и экстралингвистической /содержательной/. Для этого необходимо научиться осуществлять целенаправленный поиск, используя в случае затруднении справочный материал. Виды и скорость чтения, таким образом, взаимосвязаны.

ИНТЕРАКТИВНОЕ ОБУЧЕНИЕ

1. Круглый стол, дискуссия, дебаты
2. Мозговой штурм (брейнсторм, мозговая атака)
3. Деловые и ролевые игры
4. Case-study (анализ конкретных ситуаций, ситуационный анализ)
5. Мастер-класс
6. творческие задания;
7. работа в малых группах;
8. интерактивная экскурсия;
9. видеоконференция;
10. метод проектов;
14. метод «Займи позицию».

В случае организации учебной работы с использованием дистанционных образовательных технологий занятия проводятся в электронной информационно-образовательной среде университета на сайтах дистанционного обучения https://sdo.bspu.ru (сайт для студентов заочной формы обучения) и https://osdo.bspu.ru (сайт для студентов очной и очно-заочной форм обучения). Инструкции для работы в системе дистанционного обучения для преподавателей и студентов размещены на сайтах дистанционного обучения.

10. Требования к промежуточной аттестации и оценочные материалы для ее проведения.

Контроль осуществляется по каждому пройденному периоду в форме контрольных работ в рамках контрольных точек. Результаты контрольных работ учитываются при выставлении оценки промежуточной аттестации.

Промежуточная аттестация выполняется в форме оценки по рейтингу, зачета с оценкой и экзамена. Зачеты с оценкой и экзамен включают в себя письменную и устную части:

2 семестр

Письменная часть:

1. Диктант (1 стр. 14 шрифт)
2. Аудирование
3. Лексико-грамматический перевод (10 предложений).

Устная часть:

1. Чтение, перевод, пересказ отрывка из текста.
2. Разговорная тема; монолог или диалог на заданную тему

5 семестр

Письменная часть:

1. Изложение / письмо по формату экзамена А2
2. Аудирование
3. Чтение
4. Лексико-грамматический перевод (10 предложений).

Устная часть:

1. Чтение, перевод, пересказ отрывка из текста.
2. Разговорная тема: диалог
3. Монолог на заданную тему

Примерный перечень разговорных тем к экзамену и зачету

2 семестр

1. Meine Familie
2. Ein Hotel präsentieren
3. Esskultur in Deutschland
4. Deutschland
5. Österreich
6. Die Schweiz
7. Russland
8. Was es in meiner Heimatstadt (nicht) gibt
9.Meine Essgewohnheiten
10. Was mache ich diese Woche
11. Meine Heimatstadt

5 семестр

1. Meine ideale Wohnung/mein ideales Haus
2. Sie suchen für einen Freund eine Mietwohnung
3. Sie suchen eine Wohnung und sprechen mit dem Makler
4. Wie komme ich zu…?
5. Sie wählen ein Geschenk für Ihren Freund
6. Ich bin krank. Was soll ich machen?
7. Sie vereinbaren einen Termin beim Arzt
8. Das Schulsystem in Deutschland
9. Was können Sie über Ihre Schulzeit erzählen?
10. Musik, die ich gerne höre
11. Rufen Sie in einem Museum an
12. Rufen Sie in einem Kino an
13. Sie möchten mit Ihrem Freund einen Film sehen

14. Wofür gibst du/gibt deine Familie das (meiste) Geld im Monat aus? Warum?
15. Im Schuhgeschäft
16. Im Kleidergeschäft
17. Homeshopping. Dafür oder dagegen?
18. Auf der Bank

В полном объеме оценочные материалы хранятся на кафедре, реализующей данную дисциплину. Оценочные материалы с автоматизированной проверкой результатов обучения размещаются в электронной информационно-образовательной среде университета на сайтах дистанционного обучения https://sdo.bspu.ru (сайт для студентов заочной формы обучения) и https://osdo.bspu.ru (сайт для студентов очной и очно-заочной форм обучения)

Планируемые уровни сформированности компетенций обучающихся и критерии оценивания

Код и наименование компетенции и для ОП ВО, индикаторы достижения компетенции (ИДК)	Шкала оценивания			
	«отлично»	«хорошо»	«удовлетворительно»	«неудовлетворительно»
ПК-10.Способен использовать систему лингвистических знаний, включающей в себя знание основных фонетических, лексических, грамматических, словообразовательных явлений и закономерностей функционирования изучаемого иностранного языка, его функциональных разновидностей ПК-10.1.Владеет системой лингвистических знаний для решения профессиональн	демонстрирует знание системы лингвистических знаний, включающей в себя знание основных фонетических, лексических, грамматических, словообразовательных явлений и закономерностей при проектировании конспекта урока	демонстрирует знание системы лингвистических знаний, включающей в себя знание основных фонетических, лексических, грамматических, словообразовательных явлений и закономерностей при проектировании конспекта урока. Допускает ошибки. Возможна самокоррекция	допускает ошибки, связанные с системойосновных фонетических, лексических, грамматических, словообразовательных явлений и закономерностей при моделировании конспекта урока	допускает многочисленные ошибки, связанные с системой основных фонетических, лексических, грамматических, словообразовательных явлений и закономерностей при моделировании конспекта урока. При реализации урока, внеурочного мероприятия многочисленные ошибки, связанные с отсутствием понимания системылингви
	демонстрирует умение проводить уроки и внеурочные мероприятия сучетом системы лингвистически	демонстрирует умение проводить уроки и внеурочные мероприятия сучетом системы лингвистически	в целом демонстрирует умение проводить уроки и внеурочные мероприятия сучетом системы	

ых задач	х знаний, включающей в себя знание основных фонетических, лексических, грамматических, словообразовательных явлений и закономерностей	х знаний, включающей в себя знание основных фонетических, лексических, грамматических, словообразовательных явлений. При наличии ошибок возможна самокоррекция	лингвистических знаний, включающей в себя знание основных фонетических, лексических, грамматических, словообразовательных явлений. Но допускает ошибки	стических знаний.Логика нарушена
	владеетсистемой лингвистических знаний для структурного анализа УМК, уроков сокурсников, внеурочного мероприятия	владеет системой лингвистических знаний для структурного анализа УМК, уроков сокурсников, внеурочного мероприятия. Но некоторые структурные компоненты в анализе не представлены.	Владеет базой в системе лингвистических знаний для структурного анализа УМК, уроков сокурсников, внеурочного мероприятия,но анализ представлен не полностью, допущен ряд существенных ошибок.	
ОПК-7. Способен взаимодействовать с участниками образовательных отношений в рамках реализации образовательных программ ОПК-7.1. Взаимодействует с родителями (законными представителями) обучающихся с учетом требований нормативно-правовых актов в сфере образования и индивидуальной	Обучающийся демонстрирует высокий уровень владения формами и приемами взаимодействия с с родителями (законными представителями) обучающихся с учетом требований нормативно-правовых актов в сфере образования и индивидуальной ситуации обучения, воспитания,	Обучающийся демонстрирует средний уровень владения формами и приемами взаимодействия с с родителями (законными представителями) обучающихся с учетом требований нормативно-правовых актов в сфере образования	Обучающийся демонстрирует низкий уровень владения формами и приемами взаимодействия с с родителями (законными представителями) обучающихся с учетом требований нормативно-правовых актов в сфере образования	Обучающийся не может применить необходимые формы и приемы взаимодействия с с родителями (законными представителями) обучающихся с учетом требований нормативно-правовых актов в сфере образования

ситуации обучения, воспитания, развития обучающегося.	развития обучающегося			
УК-4.1. Владеет системой норм русского литературного языка, родного языка и нормами иностранного(ых) языка(ов), использует различные формы, виды устной и письменной коммуникации. УК-4.2. Использует языковые средства для достижения профессиональных целей на русском, родном и иностранном(ых) языке(ах) в рамках межличностного и межкультурного общения. УК-4.3. Осуществляет коммуникацию в цифровой среде для достижения профессиональных целей и эффективного взаимодействия	Сформированные, систематизированные знания основных процессов изучаемой предметной области, ответ отличается глубиной и полнотой раскрытия темы; отличное владение терминологическим аппаратом. Используются разнообразные грамматические конструкции в соответствии с поставленной задачей. Грамматические ошибки отсутствуют. Коммуникативная задача решена в полном объеме.	Сформированные, систематизированные знания основных процессов изучаемой предметной области, ответ отличается глубиной и полнотой раскрытия темы; отличное владение терминологическим аппаратом. Используются разнообразные грамматические конструкции в соответствии с поставленной задачей. Допускается одна - две негрубые грамматические ошибки (неточности), не препятствующие полноте решения коммуникативной задачи, в том числе, и для достижения профессиональных целей в цифровой среде.	Общие, но не структурированные знания основных процессов изучаемой предметной области, ответ отличается недостаточной глубиной и полнотой раскрытия темы. Почти не используются грамматические конструкции в соответствии с поставленной задачей. Грамматические ошибки препятствуют решению коммуникативной задачи, в том числе, и для достижения профессиональных целей в цифровой среде. Допускается несколько (3-7) ошибок в содержании ответа.	Фрагментарные знания основных процессов изучаемой предметной области, ответ не отличается полнотой раскрытия темы. Грамматические конструкции не используются в соответствии с поставленной задачей. Большое количество грамматических ошибок препятствует решению коммуникативной задачи, в том числе, и для достижения профессиональных целей в цифровой среде.

Результаты текущего контроля и промежуточной аттестации в соответствии с применяемой университетом балльно-рейтинговой системой оценки качества образования вносятся в электронные ведомости и таким образом отображаются в электронном портфолио студента в электронной информационно-образовательной среде университета. Результаты

промежуточной аттестации (кроме неудовлетворительных) вносятся и в зачетные книжки студентов.

Рабочие программы дисциплин, будучи составной частью комплекта документов основной профессиональной образовательной программы, утверждается на заседании Ученого совета университета. Указывать сведения об утверждении каждой рабочей программы дисциплин в тексте рабочей программы дисциплины не требуется.

Разработчик:
Галиева Г.Р., к. филол.н., доцент кафедры романо-германского языкознания и зарубежной литературы БГПУ им. М. Акмуллы, г. Уфа
Эксперты:
Ахтямова Н.Н., учитель немецкого языка МБОУ СОШ №74, ГО, г. Уфа
Буркова Т.А, д.филол.н,. заведующий кафедрой романо-германского языкознания и зарубежной литературы БГПУ им. М. Акмуллы, г. Уфа

МИНПРОСВЕЩЕНИЯ РОССИИ
ФГБОУ ВО «Башкирский государственный педагогический университет им. М. Акмуллы»

РАБОЧАЯ ПРОГРАММА ДИСЦИПЛИНЫ

Б1.О.04.04 ЛИТЕРАТУРА НЕМЕЦКОЯЗЫЧНЫХ СТРАН

Рекомендуется для направления подготовки

44.03.05 Педагогическое образование (с двумя профилями подготовки)

Направленность (профиль) «Английский язык и немецкий язык»

квалификация выпускника: бакалавр

1. Целью дисциплины является

- формирование универсальной компетенции:

УК-4 Способен осуществлять деловую коммуникацию в устной и письменной формах на государственном языке Российской Федерации и иностранном (ых) языке (-ах).

- индикаторы достижения:

УК-4.1. Владеет системой норм русского литературного языка, родного языка и нормами иностранного(ых) языка(ов), использует различные формы, виды устной и письменной коммуникации.

УК-4.2. Использует языковые средства для достижения профессиональных целей на русском, родном и иностранном(ых) языке(ах) в рамках межличностного и межкультурного общения.

УК-4.3. Осуществляет коммуникацию в цифровой среде для достижения профессиональных целей и эффективного взаимодействия.

- формирование профессиональной компетенции:

ПК-11 Способен использовать понятийный аппарат теоретической и прикладной лингвистики и лингводидактики

- индикаторы достижения:

ПК-11.1. Владеет понятийным аппаратом теоретической и прикладной лингвистики в профессиональной коммуникации

ПК-11.2. Применяет понятийный аппарат теоретической и прикладной лингвистики и лингводидактики для решения профессиональных задач

2. Трудоемкость учебной дисциплины зафиксирована учебным планом соответствующей основной профессиональной образовательной программы, выражается в зачетных единицах. Одна зачетная единица равна 36 академическим часам продолжительностью 45 минут (27 астрономическим часам по 60 минут) и включает часы контактной работы и часы самостоятельной работы студента, в том числе часы, отводимые на процедуры контроля и подготовку к ним.

3. Место дисциплины в структуре основной образовательной программы:

Дисциплина «Практическая фонетика немецкого языка» относится к модулю «Предметный модуль по немецкому языку».

4. Планируемые результаты обучения по дисциплине, обеспечивающие достижение планируемых результатов освоения образовательной программы:

В результате изучения дисциплины студент должен:

знать:

- фонетические, лексические, грамматические, и стилистические средства реализации различных типов дискурса для достижения определенных коммуникативных задач
- языковые реалии со страноведческой направленностью
- национально ориентированную, социально обусловленную систему ценностей соответствующего языкового культурного пространства
- основы речевого этикета, правил коммуникативного кодекса соответствующего языкового культурного пространства
- способы поиска и критерии оценивания цифровой информации на иностранном языке
- наиболее значимые литературоведческие понятия (метод, роды литературы, жанр, сюжет, композиция, система образов, идея, тема и т.д.)
- основные произведения немецкоязычной литературы и творчество отдельных авторов
- основные этапы развития литературного процесса страны, изучаемого иностранного языка в общем контексте ее культурно-исторического развития
- национальные особенности развития литературного процесса в странах изучаемого

языка
- связь между отдельными эпохами истории литературы, закономерности перехода одних поэтических идей в другие, влекущие смену стилей, литературных направлений, течений, методов, школ

уметь:
- выбирать и использовать адекватные языковые формы и средства в зависимости от цели и ситуации общения
- распознавать скрытое значение устных и письменных текстов на иностранном языке
- понимать тексты на различную тематику при чтении и аудировании
- адекватно применять лексические единицы с национально-культурным компонентом семантики в ситуациях межкультурного общения на иностранном языке
- строить связные и логичные высказывания разных функциональных стилей в устной и письменной речи
- формулировать и ар-гументировано отстаивать собственную позицию по различным темам и проблемам
- пользоваться цифровойсправочной и критическойлитературой (литературными энциклопедиями, словарями, библиографическими справочниками)
- с помощью современных технологий самостоятельно пополнять и критически анализировать информацию из литературных художественных источников и применять её в практической деятельности
- выполнять самостоятельные литературоведческие исследования соответственно уровню подготовки, использую ресурсы цифровой среды
- проводить фонетический анализ звука, слова, словосочетания, синтагмы, высказывания, текста
- дифференцировать функциональные стили, определять стилистическую окраску слова, выявлять стилистическую синонимию
- применять методы лингвистического анализа к конкретным явлениям изучаемого языка и осуществлять сопоставительный анализ разноуровневых языковых явлений в родном и изучаемом языке
- воспринимать творчество авторов художественной литературы страны изучаемого иностранного языка в общем контексте ее культурно-историчес-кого развития
- описывать творчество писателя в контексте литературы страны изучаемого языка
- анализировать закономерности развития литературных направлений и литературных жанров
- давать литературоведческий анализ художественного произведения в единстве формы и содержания, а также егоправильную нравственно-этическую оценку

владеть:
- различными видами речевой деятельности на иностранном языке
- моделями организации иноязычного текста, средствами связи и объединением его элементов
- целостной системой представлений о национальных обычаях, тра-дициях и реалиях страны изучаемого языка, позволяющей добиваться полноценной коммуникации
- навыками использования определенной стратегии для интерпретации и конструирования иноязычного текста
- основными стратегиями поиска необходимой информации в цифровой среде и правилами использования специальной литературы
- когнитивно-дискурсивными умениями обработки информации из цифровой среды, направленными на восприятие и порождение связных текстов в устной и письменной речи
- категориально-терминологическим аппаратом
- научной картиной фонетического, лексического, грамматического и стилистического уровней языковой системы
- основными приемами описания механизмов языкового и речевого взаимодействия

языковых единиц
- методами интерпретации и анализа произведений художественной литературы, учитывая особенности художественного метода и индивидуального стиля автора
- основами реферирования и аннотирования научных статей, литературно-критических эссе
- навыками ведения дискуссий по проблемам, обсуждаемым на практических занятиях

5. Виды учебной работы по дисциплине зафиксированы учебным планом основной профессиональной образовательной программы по указанному направлению и профилю, выражаются в академических часах.

Часы контактной работы и самостоятельной работы студента и часы, отводимые на процедуры контроля, могут различаться в учебных планах ОПОП по формам обучения.

Объем контактной работы включает часы контактной аудиторной работы (лекции/практические занятия/ лабораторные работы), контактной внеаудиторной работы (контроль самостоятельной работы), часы контактной работы в период аттестации. Контактная работа, в том числе может проводиться посредством электронной информационно-образовательной среды Университета с использованием ресурсов сети Интернет и дистанционных технологий, на сайтах дистанционного обучения https://sdo.bspu.ru (сайт для студентов заочной формы обучения) и https://osdo.bspu.ru (сайт для студентов очной и очно-заочной форм обучения).

6. Содержание дисциплины
Содержание разделов дисциплины

№	Наименование раздела дисциплины	Содержание раздела
1	Литература средних веков, Возрождение и барокко	Периодизация истории немецкой литературы. Героический эпос эпохи. Рыцарская литература. Возрождение в Германии. Народные книги. Городская литература. Барокко в Германии.
2	Просвещение в Германии	Просвещение в Германии. Лессинг. Литература «Бури и натиска». Гете. Лирика периода «Бури и натиска». «Страдания юного Вертера» и немецкий сентиментализм. «Фауст». История создания, проблематика и художественное своеобразие. Творчество Ф.Шиллера.
3	Немецкий романтизм.	Романтизм, его эстетика. Романтизм в Германии: теория и практика, этапы развития, характеристика основных представителей. Творчество Гофмана.
4	Немецкая литература с середины 19 века до ноябрьских событий 1918 года	Ф. Ницше как выразитель кризисного состояния европейской культуры рубежа веков. «Переоценка всех ценностей» в трудах Ницше. Концепция сверхчеловека в книге «Так говорил Заратустра». Новый образ мыслителя и тип философствования у Ницше. Влияние Ницше на западноевропейскую литературу начала XX в. Проблема творческого метода Г. Гауптмана. Сочетание натурализма с элементами критического реализма в драме «Перед восходом солнца». Драма-дискуссия «Ткачи». Коллективный образ народа в пьесе. Реализм в немецкой литературе (Т. Фонтане, Г. Манн). Концепция бюргерства в творчестве Т. Манна. «Будденброки» – роман об упадке бюргерской культуры. Жанровое своеобразие романа. Новеллистика Т. Манна. Проблема искусства в новеллах

		«Тонио Крегер», «Смерть в Венеции». Традиции лирической новеллы Т. Шторма в новеллистике Т. Манна. Поэтика лейтмотивов. Т. Манн и русская литература.
5	Немецкая литература до 1945г.	Творчество Кафки. Образ абсурдного мира. Отчуждение человека. Романы Ремарка, отражение в них трагедии «потерянного поколения». Идеал духовной свободы в творчестве Гессе. Роман «Степной волк». Антивоенная и антифашистская тема в творчестве Брехта.
6	Немецкая литература с 1945 до 2000г.	Военная тема в литературе. Переоценка наследия прошлого, национальная самокритика, осмысление новой действительности в немецкой литературе. Борхерт и тема «вернувшегося поколения». Тема «непреодоленного прошлого» в творчестве Белля. Г.Грасс, З.Ленц. Обращение к исторической теме в творчестве Зюскинда. Роман «Парфюмер» как явление немецкого постмодернизма.

Рекомендуемая тематика учебных занятий в форме контактной работы:

Рекомендуемая тематика учебных занятий лекционного типа (предусматривающих преимущественную передачу учебной информации преподавателями):

Тема 1. Литература средних веков, Возрождение и барокко
Тема 2. Просвещение в Германии
Тема 3. Немецкий романтизм
Тема 4. Немецкая литература с середины 19 века до ноябрьских событий 1918 года
Тема 5. Немецкая литература до 1945г. Немецкая литература с 1945 до 2000г.

Рекомендуемый перечень тем лабораторных работ

№ п/п	Наименование раздела дисциплины	Тема лабораторной работы
1.-3.	Просвещение в Германии	Литература «Бури и натиска» и «мещанская драма» Шиллера «Коварство и любовь»
		Трагедия Гете «ФАУСТ»
		Роман Гете «Страдания молодого Вертера»
4.	Немецкая литература с середины 19 века до ноябрьских событий 1918 года	Тема искусства, проблема декаданса и декадентской личности в новеллистике Т. Манна («Тонио Крегер», «Тристан», «Смерть в Венеции»)
5.	Немецкая литература до 1945г.	Пьеса Б. Брехта «Мамаша Кураж и ее дети»
6.	Немецкая литература с 1945 до 2000г.	. Рассказ З. Ленца «Людмила». Повесть П. Зюскинда «Голубка»

Требования к самостоятельной работе студентов по освоению дисциплины

- - Прослушав соответствующую лекцию, ознакомиться по учебному пособию с основными данными об эпохе, характере творчества автора.
- - Внимательно прочитать произведения автора, входящие в обязательный минимум.
- - Закрепить и осмыслить материал, вновь вернувшись к соответствующей главе учебника и ознакомившись с дополнительной критической литературой.
- Подготовить доклады и сообщений для представления на занятиях
- Подготовиться к совместному анализу художественных текстов на практических занятиях

Список художественных текстов, обязательных для прочтения:

1. Песнь о Нибелунгах.
2. *Гете И.-В.* Лирика. Страдания юного Вертера. Фауст.
3. *Шиллер Ф.* Лирика. Разбойники. Коварство и любовь.
4. *Новалис.* Генрих фон Офтердинген (по хрестоматии).
5. *Тик Л.* Белокурый Экберт.
6. *Клейст Г.* Разбитый кувшин.
7. *Гофман Э.ТА.* Золотой горшок. Крошка Цахес.
8. *Гейне Г.* Книга песен. Германия (Зимняя сказка).
9. *Гауптман Г.* Перед восходом солнца.
10. *Манн Т.* Будденброки. Тонио Крегер. Смерть в Венеции.
11. *Кафка Ф.* Превращение. Процесс. Притчи (по выбору).
12. *Ремарк Э.М.* На западном фронте без перемен.
13. *Манн Г.* Юность короля Генриха IV.
14. *Гессе Г.* Степной волк.
15. *Брехт Б.* Мамаша Кураж и ее дети.
16. *Белль Г.* Где ты был, Адам? Глазами клоуна.
17. *Ленц З.* Урок немецкого. Людмила.
18. *Зюскинд П.* Парфюмер. Голубка.

Перечень примерных контрольных вопросов и заданий для самостоятельной работы:

1. Трансформация рыцарской темы в романе «Парцифаль» Вольфрама фон Эшенбаха.
2. Своеобразие сатиры немецкого Возрождения.
3. Возрождение и Реформация. Идеи Реформации в литературе немецкого Возрождения.
4. Просвещение в Германии (общая характеристика).
5. Творчество Лессинга.
6. Анализ одного из произведений Лессинга.
7. Литература «Бури и натиска».
8. Творчество Гете.
9. Лирика Гете.
10. «Страдания юного Вертера» Гете (анализ произведения).
11. «Фауст» Гете (анализ произведения).
12. Творчество Шиллера.
13. Анализ одного из произведений Шиллера.
14. Йенский романтизм: его свойства по фрагментам Новалиса и Фридриха Шлегеля.
15. Философские основы иенского романтизма.
16. Понятие о романтической иронии.
17. «Генрих Фон Офтердинген» Новалиса как романтический роман-миф. Образ «голубого цветка».
18. Тема художника и искусства в творчестве Л. Тика.
19. Романтическая новелла Л. Тика «Белокурый Экберт».
20. Основные черты гейдельбергского романтизма, его представители.
21. Проблема «тени» в «Удивительной истории Петера Шлемиля» Шамиссо.
22. «Золотой горшок» Гофмана: проблематика, поэтика.
23. «Крошка Цахес» Гофмана как воплощение романтического гротеска.
24. Проблематика «Житейских воззрений кота Мурра» Гофмана, особенности композиции, образ и тема творческой личности, ирония и гротеск.
25. Время появления и состав «Книги песен» Г. Гейне. Романтическое и реалистическое начала «Книги песен».

26.Расскажите о новом типе философствования, разработанном Ф.Ницше.
27.Какой смысл вкладывал Т. Манн в слово «бюргерство»?
28.Какое развитие получил жанр новеллы в творчестве Т. Манна?
29.Теория «эпического театра» и драматургия Брехта.
30.Композиционно-смысловая функция «зонгов» в пьесе Брехта «Мамаша Кураж и ее дети». Анализ текста «зонгов».
31.Раскрытие смысла понятия «кафкианство».
32.Семантика названий произведений Кафки «Превращение» и «Процесс».
33.В чем причина успеха романов Ремарка?
34.Модернизм в его отношении к классике XIX века.
35.Постмодернизм как выражение «духа времени».

Руководствуясь положениями статьи 47 и статьи 48 Федерального закона от 29 декабря 2012 г. N 273-ФЗ "Об образовании в Российской Федерации" научно-педагогические работники и иные лица, привлекаемые университетом к реализации данной образовательной программы, пользуются предоставленными академическими правами и свободами в части свободы преподавания, свободы от вмешательства в профессиональную деятельность; свободы выбора и использования педагогически обоснованных форм, средств, методов обучения и воспитания; права на творческую инициативу, разработку и применение авторских программ и методов обучения и воспитания в пределах реализуемой образовательной программы и отдельной дисциплины.

Исходя из рамок, установленных учебным планом по трудоемкости и видам учебной работы по дисциплине, преподаватель самостоятельно выбирает тематику занятий по формам и количеству часов проведения контактной работы: лекции и иные учебные занятия, предусматривающие преимущественную передачу учебной информации преподавателем и (или) занятия семинарского типа (семинары, практические занятия, практикумы, лабораторные работы, коллоквиумы и иные аналогичные занятия), и (или) групповые консультации, и (или) индивидуальную работу обучающихся с преподавателем, в том числе индивидуальные консультации (по курсовым работам/проектам – при наличии курсовой работы/проекта по данной дисциплине в учебном плане).

Рекомендуемая тематика занятий максимально полно реализуется в контактной работе со студентами очной формы обучения. В случае реализации образовательной программы в заочной / очно-заочной форме трудоемкость дисциплины сохраняется, однако объем учебного материала в значительной части осваивается студентами в форме самостоятельной работы. При этом требования к ожидаемым образовательным результатам студентов по данной дисциплине не зависят от формы реализации образовательной программы.

7. Учебно-методическое и информационное обеспечение дисциплины:

литература

1. Колоскова, С.Е. Немецкая литература в обучении немецкому языку : учебник - Ростов-на-Дону : Издательство Южного федерального университета, 2011. - URL: http://biblioclub.ru/index.php?page=book&id=241089 (дата обращения: 07.09.2020)
2. Добролюбов Н.А.Очерк истории немецкой литературы... Составлен О. Шталем, Издательство »Лань», 2013. Режим доступа: — Режим доступа: http://e.lanbook.com/books/element.php?pl1_id=8270 (дата обращения: 07.09.2020)

программное обеспечение:

Операционные системы: Astra Linux (Россия), Ubuntu (свободно распространяемое

ПО) / MS Windows / пр.

Веб-браузер: Mozilla Firefox (свободно распространяемое ПО) / пр.

Офисный пакет: "Мой офис" (Россия), LibreOffice (свободно распространяемое ПО) / MS Office /пр.: текстовый редактор, табличный процессор (создание таблиц), программа подготовки презентаций, графический редактор.

базы данных, информационно-справочные материалы и поисковые системы:

1. http://www.consultant.ru
2. http://www.garant.ru
3. http://fgosvo.ru

8. Материально-техническое обеспечение дисциплины:

Для проведения занятий лекционного типа используются специальные помещения (учебные аудитории), оборудованные техническими средствами обучения – мультимедийной проекционной техникой.

Для проведения занятий семинарского типа, текущего контроля и промежуточной аттестации достаточно специальных помещений (учебных аудиторий), оборудованных специализированной мебелью (для обучающихся) и меловой / маркерной доской.

Для организации самостоятельной работы обучающимся предоставляются помещения, оснащенные компьютерной техникой с возможностью подключения к сети «Интернет» и обеспечением доступа в электронную информационно-образовательную среду университета.

Для обучения инвалидов и лиц с ограниченными возможностями здоровья университетом могут быть представлены специализированные средства обучения, в том числе технические средства коллективного и индивидуального пользования:

– **Оборудование для лиц с нарушением зрения:** Портативный ручной видео увеличитель Ruby; Принтер для печати рельефно-точечным шрифтом Брайля; Тактильный дисплей Брайля Focus 40 Blue; Электронная пишущая машинка Twen T180+ с дополнительной установкой шрифта Брайля;

– **Оборудование для лиц с нарушением слуха и речи:** Речевой компьютерный тренажер Дэльфа-142.1; Аппарат слуховой электронный воздушного звукопроведения заушного типа У-01 «Исток»; Аудиометр автоматизированный АА – 02; Портативная информационная индукционная система для слабослышащих «Исток» А2; Индуктор заушный;

– **Оборудование для лиц с нарушением ОДА:** Приспособление для письма Writing-Bird; Специализированная мышь для лиц с нарушениями опорно-двигательного аппарата - джойстик компьютерный инклюзивный Optima Joystick; Специализированная клавиатура с большими кнопками для лиц с заболеваниями опорно-двигательного аппарата и слабовидящими людьми.

9. Методические рекомендации по изучению дисциплины

В данном курсе студент знакомится с основными вехами развития истории литературы Германии, начиная с древности и до сегодняшнего дня. Необходимым условием работы студента является внимательное знакомство с текстами изучаемых произведений и усвоение их содержания. Только непосредственное соприкосновение с произведением может дать ясное представление о его содержании, об особенностях художественной формы, о стиле автора.

Работу над курсом студентам следует организовать следующим образом:

- Прослушав соответствующую лекцию, ознакомиться по учебному пособию с основными данными об эпохе, характере творчества автора.

- Внимательно прочитать произведения автора, входящие в обязательный минимум.

- Закрепить и осмыслить материал, вновь вернувшись к соответствующей главе учебника и ознакомившись с дополнительной критической литературой.

Предполагается также участие студентов в следующих видах работы:

- подготовка докладов и сообщений для представления на занятиях
- участие в совместном анализе художественных текстов на практических занятиях

В случае организации учебной работы с использованием дистанционных образовательных технологий занятия проводятся в электронной информационно-образовательной среде университета на сайтах дистанционного обучения https://sdo.bspu.ru (сайт для студентов заочной формы обучения) и https://osdo.bspu.ru (сайт для студентов очной и очно-заочной форм обучения). Инструкции для работы в системе дистанционного обучения для преподавателей и студентов размещены на сайтах дистанционного обучения.

10. Требования к промежуточной аттестации и оценочные материалы для ее проведения

Оценочные материалы текущего контроля и промежуточной аттестации представлены в виде вопросов, заданий, тестов. Текущий контроль включает индивидуальный устный опрос на занятиях. По завершении курса студенты выполняют итоговый тест.

Промежуточная аттестация выполняется в форме зачета с оценкой. На зачете проверяются:

- знания теоретического материала и усвоение базовых историко-литературных понятий курса
- навыки филологического анализа литературного произведения.

Примерная структура зачета

1. Итоговое тестирование по изученным темам. Анализ результатов теста.
2. Устный опрос по теоретическому материалу.
3. Практическое задание (анализ фрагмента произведения).

Примерные вопросы для устного опроса:

1. Трансформация рыцарской темы в романе «Парцифаль» Вольфрама фон Эшенбаха.
2. Своеобразие сатиры немецкого Возрождения.
3. Возрождение и Реформация. Идеи Реформации в литературе немецкого Возрождения.
4. Просвещение в Германии (общая характеристика).
5. Творчество Лессинга.
6. Анализ одного из произведений Лессинга.
7. Литература «Бури и натиска».
8. Творчество Гете.
9. Лирика Гете.
10. «Страдания юного Вертера» Гете (анализ произведения).
11. «Фауст» Гете (анализ произведения).
12. Творчество Шиллера.
13. Анализ одного из произведений Шиллера.
14. Йенский романтизм: его свойства по фрагментам Новалиса и Фридриха Шлегеля.
15. Философские основы иенского романтизма.
16. Понятие о романтической иронии.
17. «Генрих Фон Офтердинген» Новалиса как романтический роман-миф. Образ «голубого цветка».
18. Тема художника и искусства в творчестве Л. Тика.
19. Романтическая новелла Л. Тика «Белокурый Экберт».
20. Основные черты гейдельбергского романтизма, его представители.

21.Проблема «тени» в «Удивительной истории Петера Шлемиля» Шамиссо.
22.«Золотой горшок» Гофмана: проблематика, поэтика.
23.«Крошка Цахес» Гофмана как воплощение романтического гротеска.
24.Проблематика «Житейских воззрений кота Мурра» Гофмана, особенности композиции, образ и тема творческой личности, ирония и гротеск.
25.Время появления и состав «Книги песен» Г. Гейне. Романтическое и реалистическое начала «Книги песен».
26.Расскажите о новом типе философствования, разработанном Ф.Ницше.
27.Какой смысл вкладывал Т. Манн в слово «бюргерство»?
28.Какое развитие получил жанр новеллы в творчестве Т. Манна?
29.Теория «эпического театра» и драматургия Брехта.
30.Композиционно-смысловая функция «зонгов» в пьесе Брехта «Мамаша Кураж и ее дети». Анализ текста «зонгов».
31.Раскрытие смысла понятия «кафкианство».
32.Семантика названий произведений Кафки «Превращение» и «Процесс».
33.В чем причина успеха романов Ремарка?
34.Модернизм в его отношении к классике XIX века.
35.Постмодернизм как выражение «духа времени».

Пример итогового теста с множественным выбором ответа

1.Определите вариант(ы), где правильно соотнесены автор и заглавие
a) Гауптман «Перед восходом солнца»
b) Г. Манн «Марио и волшебник»
c) Э.М. Рильке «Сонеты к Орфею»
d) Т. Манн «Верноподданный»

2.Расположите произведения Э.М. Рильке в хронологическом порядке их создания
a) «Записки Мальте ЛауридсаБригге»
b) «Дуинские элегии»
c) «Часослов»
d) «Сонеты к Орфею»

3.Определите вариант, в котором правильно соотнесены автор, произведение и герой
a) Т. Манн «Будденбро́ки» ИдаЮнгман
b) Г. Гауптман «Ткачи» Гофман
c) Г. Манн «Учитель Гнус» Роза Фрелих
d) Т. Манн «Смерть в Венеции» Ганс Гансен

4.О ком из немецких авторов второй половины XIX века идёт речь в приведённом фрагменте
«Этот философ выразил своё понимание современности в форме то филологических сочинений, то эссе и афоризмов, он обозначил проблематику, которую, как оказалось позднее, не смог обойти ни один крупный писатель эпохи...»
a) А. Шлегель
b) А. Шопенгауэр
c) Г.В.Ф. Гегель
d) Ф. Ницше

Анализ фрагмента художественного текста

Примерная схема анализа:

1. Идейно-тематический уровень:

а.) идеи и эмоции (какие мысли и чувства выражены, на Ваш взгляд, в тексте);

2. Сюжетно-композиционный уровень текста

б.) образы и мотивы (что изображено (предметы, явления природы, люди,

сверхъестественные существа, мифологические образы и проч.), какие действия описаны (какие глаголы употреблены и что они обозначают);

3. Лексико-грамматический уровень (средства художественной выразительности):

а.) лексика и тропы (к какому стилистическому регистру относятся слова, напр., архаизмы, неологизмы, «высокая» лексика (поэтизмы), лексика религиозного дискурса и т.п.; виды тропов (метафора, метонимия, эпитет и т.д.);

б.) синтаксис и фигуры (синтаксический параллелизм, анафорический и др. виды повторов, антитеза, оксюморон, гипербола, литота, хиазм, ирония и проч.)

4. Фонетический уровень:

а.) явления стиха - метрика, ритмика, рифма, строфика;

б.) собственно фоника, звукопись - аллитерация, ассонанс.

Комплексный анализ лирического текста:

а.) Автор и произведение:

История создания произведения, историко-литературный контекст; реально-биографический комментарий, история критических оценок.

б.) Имманентный анализ:

1. Идейно-тематический уровень (тема и микротемы; мысли и эмоции; идеи);
2. Жанр (сонет, послание, элегия и т.д.) и композиция (типы композиции, повторы, контрасты, аналогии, строфическое деление, сильные позиции текста: начало, конец);
3. Мотивно-образная структура (мотивы и лейтмотивы, лирический сюжет, субъектная организация, система образов);
4. Стилистический уровень: тропы и фигуры, лексика и синтаксис;
5. Фонический уровень: ритмика и метрика; звуковой повтор: аллитерация, ассонанс.

Комплексный анализ прозаического текста:

1. Автор и произведение. История создания произведения и историко-литературный и биографический контекст;
2. Жанр произведения. Признаки жанра (жанров).
3. Идейно-тематический уровень произведения; проблематика.
4. Название произведения и его смысл, наличие эпиграфа и его функция.
5. Пространственно-временная организация текста;
6. Субъектно-речевая организация произведения, соотношение «голосов» и «точек зрения»;
7. Система образов произведения: персонажи произведения (главные, второстепенные); особенности имён и фамилий персонажей; поступки персонажей и их мотивация; предметно-бытовые детали; герой и его окружение, авторское отношение к персонажам и способы его выражения.
8. Повествовательный сюжет (сюжетные линии): экспозиция, завязка, развитие действия, развязка+пролог/эпилог. Конфликт. Ключевые эпизоды.
9. Композиция произведения: деление текста произведения на части; наличие вставных эпизодов, лирических отступлений и их смысл.
10. Художественные средства, приёмы, раскрывающие идею произведения.
11. Средства художественной выразительности и стилистические особенности текста.

В полном объеме оценочные материалы хранятся на кафедре, реализующей данную дисциплину. Оценочные материалы с автоматизированной проверкой результатов обучения размещаются в электронной информационно-образовательной среде университета на сайтах дистанционного обучения https://sdo.bspu.ru (сайт для студентов заочной формы обучения) и https://osdo.bspu.ru (сайт для студентов очной и очно-заочной форм обучения)

Планируемые уровни сформированности компетенций обучающихся

и критерии оценивания

Уровни	Содержательное описание уровня	Основные признаки выделения уровня (этапы формирования компетенции, критерии оценки сформированности)	Пятибалльная шкала (академическая) оценка	БРС, % освоения (рейтинговая оценка)
Повышенный	Творческая деятельность	*Включает нижестоящий уровень.* Умение самостоятельно принимать решение, решать проблему/задачу теоретического или прикладного характера на основе изученных методов, приемов, технологий.	Отлично	90-100
Базовый	Применение знаний и умений в более широких контекстах учебной и профессиональной деятельности, нежели по образцу, с большей степенью самостоятельности и инициативы	*Включает нижестоящий уровень.* Способность собирать, систематизировать, анализировать и грамотно использовать информацию из самостоятельно найденных теоретических источников и иллюстрировать ими теоретические положения или обосновывать практику применения.	Хорошо	70-89,9
Удовлетворительный (достаточный)	Репродуктивная деятельность	Изложение в пределах задач курса теоретически и практически контролируемого материала	Удовлетворительно	50-69,9
Недостаточный	Отсутствие признаков удовлетворительного уровня		неудовлетворительно	Менее 50

Результаты текущего контроля и промежуточной аттестации в соответствии с применяемой университетом балльно-рейтинговой системой оценки качества образования вносятся в электронные ведомости и таким образом отображаются в электронном портфолио студента в электронной информационно-образовательной среде университета. Результаты промежуточной аттестации (кроме неудовлетворительных) вносятся и в зачетные книжки студентов.

Рабочие программы дисциплин, будучи составной частью комплекта документов основной профессиональной образовательной программы, утверждается на заседании Ученого совета университета. Указывать сведения об утверждении каждой рабочей программы дисциплин в тексте рабочей программы дисциплины не требуется.

Разработчики:
к.филол., доцент кафедры романо-германского языкознания и зарубежной литературы БГПУ им. М. Акмуллы Г.Р.Галиева

Эксперты:

д. филол.н., заведующий кафедрой романо-германского языкознания и зарубежной литературы БГПУ им. М. Акмуллы Т.А.Буркова
- к.филол.н, доцент кафедры английского языка БГПУ им. М. Акмуллы А.К.Никулина

МИНПРОСВЕЩЕНИЯ РОССИИ
ФГБОУ ВО «Башкирский государственный педагогический университет им. М. Акмуллы»

РАБОЧАЯ ПРОГРАММА ДИСЦИПЛИНЫ

Б1.О.04.05 СТРАНОВЕДЕНИЕ (НЕМЕЦКИЙ ЯЗЫК)

Рекомендуется для направления подготовки

44.03.05 Педагогическое образование (с двумя профилями подготовки)

Направленность (профиль) «Английский язык и немецкий язык»

квалификация выпускника: бакалавр

1. Целью дисциплины является**:**

- формирование универсальной компетенции:

УК-4 Способен осуществлять деловую коммуникацию в устной и письменной формах на государственном языке Российской Федерации и иностранном (ых) языке (-ах).

- индикаторы достижения:

УК-4.1. Владеет системой норм русского литературного языка, родного языка и нормами иностранного(ых) языка(ов), использует различные формы, виды устной и письменной коммуникации.

УК-4.2. Использует языковые средства для достижения профессиональных целей на русском, родном и иностранном(ых) языке(ах) в рамках межличностного и межкультурного общения.

УК-4.3. Осуществляет коммуникацию в цифровой среде для достижения профессиональных целей и эффективного взаимодействия.

- формирование общепрофессиональной компетенции:

ОПК-9: Способен понимать принципы работы современных информационных технологий и использовать их для решения задач профессиональной деятельности.

- индикаторы достижения:

ОПК-9.1. Выбирает современные информационные технологии и программные средства, в том числе отечественного производства, для решения задач профессиональной деятельности.

ОПК-9.2. Демонстрирует способность использовать цифровые ресурсы для решения задач профессиональной деятельности.

- формирование профессиональной компетенции:

ПК-11 Способен использовать понятийный аппарат теоретической и прикладной лингвистики и лингводидактики.

- индикаторы достижения:

ПК-11.1. Владеет понятийным аппаратом теоретической и прикладной лингвистики в профессиональной коммуникации

ПК-11.2. Применяет понятийный аппарат теоретической и прикладной лингвистики и лингводидактики для решения профессиональных задач

2. Трудоемкость учебной дисциплины зафиксирована учебным планом соответствующей основной профессиональной образовательной программы, выражается в зачетных единицах. Одна зачетная единица равна 36 академическим часам продолжительностью 45 минут (27 астрономическим часам по 60 минут) и включает часы контактной работы и часы самостоятельной работы студента, в том числе часы, отводимые на процедуры контроля и подготовку к ним.

3. Место дисциплины в структуре основной образовательной программы:

Дисциплина «Страноведение и лингвострановедение немецкоязычных стран» относится к модулю «Предметный модуль по немецкому языку».

4. Планируемые результаты обучения по дисциплине, обеспечивающие достижение планируемых результатов освоения образовательной программы:

В результате изучения дисциплины студент должен:

знать:

систему языка и правила ее функционирования в в иностранном языке

понятийный аппарат, теоретические аспекты изучаемой дисциплины: ключевые вехи

истории, географию, основы культуры, важнейшие достижения искусства, религиозную специфику, общественное и политическое устройство, традиции, обычаи и реалии немецкоязычных стран
принципы работы современных информационных технологий
уметь:
корректно применять языковые средства для достижения профессиональных целей на иностранном языке в рамках межличностного и межкультурного общения
проводить анализ теоретического и фактического языкового материала с использованием понятийного аппарата дисциплины; использовать современные информационно-коммуникационные технологии для сбора, обработки и анализа информации при решении поставленной задачи
владеть:
системой норм русского и немецкого языков
понятийным аппаратом изучаемой дисциплины для решения профессиональных задач;
методикой применения современных информационных технологий и программных средств для решения задач профессиональной деятельности

5. Виды учебной работы по дисциплине зафиксированы учебным планом основной профессиональной образовательной программы по указанному направлению и профилю, выражаются в академических часах.

Часы контактной работы и самостоятельной работы студента и часы, отводимые на процедуры контроля, могут различаться в учебных планах ОПОП по формам обучения.

Объем контактной работы включает часы контактной аудиторной работы (лекции/практические занятия/ лабораторные работы), контактной внеаудиторной работы (контроль самостоятельной работы), часы контактной работы в период аттестации. Контактная работа, в том числе может проводиться посредством электронной информационно-образовательной среды Университета с использованием ресурсов сети Интернет и дистанционных технологий, на сайтах дистанционного обучения https://sdo.bspu.ru (сайт для студентов заочной формы обучения) и https://osdo.bspu.ru (сайт для студентов очной и очно-заочной форм обучения).

6. Содержание дисциплины
Содержание разделов дисциплины

№	Наименование раздела дисциплины	Содержание раздела
1	Географическое положение, ландшафты, климат Германии.	Природные ресурсы и природные условия ФРГ.
2	Вехи германской истории до воссоединения Германии.	Возникновение, расцвет и падение Первого Рейха. Средние века. Реформация. Объединение Германии «железом и кровью». Причины прихода Гитлера к власти. Образование ФРГ и ГДР в 1949 году. Сооружение Берлинской стены. ФРГ и НАТО. Объединение Германии в 1990 году. Конец Берлинской стены. Первые «свободные» выборы.
3	Государственный строй, конституция, правопорядок ФРГ.	Государственное устройство ФРГ. Федеральный принцип. Аспекты демократии. Политическая организация общества в Германии. Три ветви власти в Германии. «Канцлерская республика».
4	Экономический строй ФРГ. Социальная рыночная экономика. Эко-	Социальное рыночное хозяйство в ФРГ. Рынок, цены и конкуренция. Проблемы безработицы в ФРГ. Промышленность, сельское хозяйство, транспорт. Внешнеэкономиче-

	номическое развитие ФРГ.	ские связи ФРГ.
5	Система социального обеспечения ФРГ.	Система социального страхования в ФРГ. Население Германии. Национальные меньшинства. Роль «гастарбайтеров». Создание семьи.
6	Образование и наука ФРГ.	Система образования в ФРГ. Цели и принципы школы в ФРГ. Профессиональное образование в Германии. Университеты и другие вузы Германии. Образование и наука.
7	Общественная жизнь ФРГ. Положение женщины. Молодежь.	Общественные организации в ФРГ. Церковь и государство в ФРГ. Роль женщины в обществе. Молодежь и политика. Молодежные организации в Германии.
8	Культурная жизнь Германии. Архитектура и искусство Германии.	Культура Германии. Традиции и современность. Архитектура Германии. Готика. Современная архитектура Германии.
9	Выдающиеся художники и музыканты Германии.	Альбрехт Дюрер. Сокровища Дрезденской галереи. Старая пинакотека в Мюнхене. Немецкая национальная музыка. Выдающиеся немецкие музыканты.
10	Традиции и обычаи. Современный образ жизни немцев.	Традиционные праздники и обычаи Германии. Быт жителей ФРГ.
11	Немецкоязычные страны Европы.	Австрия, Швейцария, Люксембург.

Рекомендуемая тематика учебных занятий в форме контактной работы:

Рекомендуемая тематика учебных занятий лекционного типа (предусматривающих преимущественную передачу учебной информации преподавателями):

Тема 1: Вехи германской истории до воссоединения Германии.
Тема 2: Государственный строй, конституция, правопорядок ФРГ.
Тема 3: Экономический строй ФРГ. Социальная рыночная экономика. Экономическое развитие ФРГ.
Тема 4: Система социального обеспечения ФРГ. Культура Германии.
Тема 5: Система социального обеспечения ФРГ.

Рекомендуемый перечень лабораторных работ

№ п/п	№ раздела дисциплины	Наименование лабораторных работ
1	Географическое положение, ландшафты, климат Германии.	География Германии. Природные ресурсы
2	Экономический строй ФРГ.	Промышленность, сельское хозяйство, транспорт ФРГ.
3	Образование и наука в ФРГ. Общественная жизнь ФРГ.	Система образования в ФРГ. Вузы Германии. Наука. Положение женщины. Молодежь.
4	Выдающиеся художники и музыканты Германии.	Выдающиеся художники и музыканты Германии. Художественные музеи
5	Традиции и обычаи. Современный образ жизни немцев.	Традиционные праздники и обычаи Германии. Быт жителей ФРГ.
6	Немецкоязычные страны Европы.	Австрия, Швейцария, Люксембург.

Требования к самостоятельной работе студентов по освоению дисциплины

1. Изучить основную и дополнительную литературу по теме занятия
2. Подготовить доклады по вопросу/вопросам изучаемой темы занятия по и мультимедийную презентацию к нему
3. Подготовить доклад по 1-2 федеральной земле Германии и мультимедийную презентацию презентацию к нему

Примерная тематика докладов и презентаций

I. <u>География и история:</u>

1. Природные ресурсы и условия в ФРГ / Австрии, Швейцарии /.
2. Административно-территориальное деление ФРГ / Австрии, Швейцария /.
3. Население ФРГ / Австрии. Швейцарии /.
4. Государственное устройство ФРГ / Австрии, Швейцарии /.
5. Федеральный принцип. Аспекты демократии.
6. Раскол и объединение Германии.
7. Возникновение Швейцарской конфедерации.
8. Габсбурги и Австрия.
9. Гогенцоллерны и Германия.
10. Возникновение, расцвет и падение Первого Рейха.
11. Объединение Германии «железом и кровью».
12. Реформация в Германии и Мартин Лютер.
13. «Пангерманизм» Австрии к концу XIX века.
14. Как Гитлер пришел к власти.
15. Причины прихода Гитлера к власти.
16. Германия в годы фашистской диктатуры.
17. Гитлерюгенд: молодежь как пушечное мясо.
18. Заговор против Гитлера в 1944 году.
19. Антифашистское движение сопротивления в Германии.
20. «План Барбаросса».
21. Тень фашистской свастики.
22. Германия и вторая мировая война.
23. «Аншлюс» или «аннексия» Австрии в 1938 году?
24. Проблемы неонацизма в Германии.
25. Объединение Германии. Причины и результаты.

II. <u>Экономика</u>

1. Экономика ФРГ после объединения Германии.
2. Сельское хозяйство ФРГ и его проблемы.
3. Химическая промышленность Германии.
4. Машиностроение и его отрасли.
5. Социальное рыночное хозяйство в ФРГ.
6. Потребительские центры и реклама в ФРГ.
7. Концерн «Фольксваген».
8. Рынок, цены и конкуренция.
9. Военно-промышленный комплекс ФРГ.
10. Стекольная и керамическая промышленность в новых землях ФРГ.
11. Флик от Веймара до Бонна.
12. Внешнеэкономические связи ФРГ.
13. Германия и «восточный рынок».
14. Развитие и роль транспорта в ФРГ.
15. Франкфурт - финансовый центр Германии.
16. Крупнейшие космические и авиационные фирмы Германии.

17. Точная механика и оптика. Фирма «К. Цейс».
18. Фарфор из Мейсена.

III. Партии и политика
1. Политическая организация общества в Германии.
2. Партийная система в Австрии / Швейцарии /.
3. СДПГ. Перемены неизбежны.
4. «Зеленые» и их политика.
5. Партия Демократического Социализма - наследница СЕПГ?
6. Германская коммунистическая партия после объединения.
7. ХДС у власти уже четвертый срок.
8. Куда ведут Германию Свободные Демократы?
9. Портреты германского милитаризма: Геринг, Геббельс, Гиммлер.
10. Эрнст Тельман.
11. От холодной войны к разрядке.
12. Молодежь и политика.
13. Молодежные организации в Германии / Австрии, Швейцарии /.
14. Внешняя политика Германии.
15. В чем заключается «нейтралитет» Австрии /Швейцарии/ ?

IV. Образование
1. Система образования в ФРГ /Австрии, Швейцарии/.
2. Цели и принципы школы в ФРГ.
3. Проблемы образования в Германии.
4. Средняя школа в Германии.
5. Профессиональное образование в Германии /Австрии/.
6. Университеты и другие вузы Германии.
7. Образование и наука.

V. Культура и искусство
1. Предпосылки культуры в Германии.
2. Культура. Традиции и современность.
3. Культура и искусство послевоенной Германии.
4. Литература послевоенной Германии.
5. Современная литература Австрии /Швейцарии/.
6. Кино ФРГ в послевоенные годы.
7. Немецкое кино.
8. Культурные традиции Германии.
9. Национальные элементы в немецком искусстве.
10. Непокоренное искусство Германии.
11. Развитие кино в ФРГ.
12. Эпоха «Бури и натиска» в немецком просвещении.
13. Немецкое возрождение.
14. Немецкая антифашистская литература в третьем рейхе.
15. Актеры немецкого кино.
16. Телевидение ФРГ.
17. Драматургия ФРГ в 60-е /70-е, 80-е, 90-е/ годы.
18. Культура Австрии.
19. Культура и искусство Швейцарии.
20. Немецкая национальная музыка.
21. Австрийская музыка.
22. Непокоренное искусство в годы фашистской диктатуры.

23. Архитектура Германии. Готика.
24. Современная архитектура Германии /Австрии, Швейцарии/.
25. Сокровища Дрезденской галереи.
26. Старая пинакотека в Мюнхене.
27. Из истории музея «Грюнес Гевёльбе».
28. Альбрехт Дюрер.
29. Герман Гессе.
30. Фриц Кремер.
31. Б. Брехт и его театр.
32. Жизнь и творчество Л. Фейхтвангера.
33. Фридрих Шиллер.
34. И.В. Гёте.
35. Лирика Г. Гейне.
36. Творчество Т. Манна.
37. Э.М. Ремарк.
38. Музыка Мендельсона.
39. В.А. Моцарт.
40. Роберт Шуман.
41. Л. В. Бетховен.
42. К.М. Вебер.
43. Фр. Гендель.
44. Франц Лист.
45. И.С. Бах.
46. Франц Шуберт.
47. Иоганн Штраус.

VI. <u>Обычаи, нравы, праздники</u>

1. Быт и нравы народов Германии.
2. Быт и нравы населения Австрии /Швейцарии/.
3. Праздники и обычаи Германии.
4. Праздники и развлечения народов ФРГ.
5. Календарные обычаи и обряды в Германии.
6. Народные обычаи в восточных землях ФРГ.
7. Праздники и обычаи Австрии.
8. Зимние праздники немцев.
9. Календарные обычаи и обряды Австрии.
10. Немецкие религиозные праздники.
11. Семейные праздники в Германии.
12. Быт и нравы немцев в средние века.
13. Традиционные праздники и обычаи Германии.
14. Отдельные картинки о традициях ФРГ.
15. Сияние рождества.
16. Обычаи и нравы современного бюргера.
17. Зимние праздники в Австрии.
18. Быт жителей ФРГ.
19. Праздники и обычаи Швейцарии.

Руководствуясь положениями статьи 47 и статьи 48 Федерального закона от 29 декабря 2012 г. N 273-ФЗ "Об образовании в Российской Федерации" научно-педагогические работники и иные лица, привлекаемые университетом к реализации данной образовательной программы, пользуются предоставленными академическими правами и свободами в части свободы преподавания, свободы от вмешательства в профессио-

нальную деятельность; свободы выбора и использования педагогически обоснованных форм, средств, методов обучения и воспитания; права на творческую инициативу, разработку и применение авторских программ и методов обучения и воспитания в пределах реализуемой образовательной программы и отдельной дисциплины.

Исходя из рамок, установленных учебным планом по трудоемкости и видам учебной работы по дисциплине, преподаватель самостоятельно выбирает тематику занятий по формам и количеству часов проведения контактной работы: лекции и иные учебные занятия, предусматривающие преимущественную передачу учебной информации преподавателем и (или) занятия семинарского типа (семинары, практические занятия, практикумы, лабораторные работы, коллоквиумы и иные аналогичные занятия), и (или) групповые консультации, и (или) индивидуальную работу обучающихся с преподавателем, в том числе индивидуальные консультации (по курсовым работам/проектам – при наличии курсовой работы/проекта по данной дисциплине в учебном плане).

Рекомендуемая тематика занятий максимально полно реализуется в контактной работе со студентами очной формы обучения. В случае реализации образовательной программы в заочной / очно-заочной форме трудоемкость дисциплины сохраняется, однако объем учебного материала в значительной части осваивается студентами в форме самостоятельной работы. При этом требования к ожидаемым образовательным результатам студентов по данной дисциплине не зависят от формы реализации образовательной программы.

7. Учебно-методическое и информационное обеспечение дисциплины:

литература

1. Шарапова, Т.Н. Немецкий язык для начинающих. Уроки страноведения=Deutsch für Anfänger. Landeskundeunterricht : учебное пособие / Т.Н. Шарапова, Е.В. Кербер - Омск : Издательство ОмГТУ, 2017. - URL: http://biblioclub.ru/index.php?page=book&id=493437 (дата обращения: 07.09.2020)
2. Медников А.И. ФРГ: страна, народ, язык: Пособие по страноведению. – М.: Высш. шк., 2007. – 367 с.
3. Мирианашвили М.Г., Северова Н.Ю. Лингвострановедение Германии = Linguolandeskunde Deutschlands: учеб.пособие для студ. лингв. фак. учеб. заведений. – М.: Издательский центр «Академия», 2007. -224 с.

программное обеспечение:

Операционные системы: Astra Linux (Россия), Ubuntu (свободно распространяемое ПО) / MS Windows / пр.

Веб-браузер: Mozilla Firefox (свободно распространяемое ПО) / пр.

Офисный пакет: "Мой офис" (Россия), LibreOffice (свободно распространяемое ПО) / MS Office /пр.: текстовый редактор, табличный процессор (создание таблиц), программа подготовки презентаций, графический редактор.

базы данных, информационно-справочные материалы и поисковые системы:

1. http://www.consultant.ru
2. http://www.garant.ru
3. http://fgosvo.ru
4. http://www.tatsachen-ueber-deutschland.de
5. www.linguists.narod.ru
6. https://www.vitaminde.de
7. https://www.admin.ch
8. https://www.ch.ch/

8. Материально-техническое обеспечение дисциплины:

Для проведения занятий лекционного типа используются специальные помещения (учебные аудитории), оборудованные техническими средствами обучения – мультимедийной проекционной техникой, также используются карты Европы, немецкоязычных стран на немецком языке.

Для проведения занятий семинарского типа текущего контроля и промежуточной аттестации достаточно специальных помещений (учебных аудиторий), оборудованных специализированной мебелью (для обучающихся) и меловой / маркерной доской.

Для организации самостоятельной работы обучающимся предоставляются помещения, оснащенные компьютерной техникой с возможностью подключения к сети «Интернет» и обеспечением доступа в электронную информационно-образовательную среду университета.

Для обучения инвалидов и лиц с ограниченными возможностями здоровья университетом могут быть представлены специализированные средства обучения, в том числе технические средства коллективного и индивидуального пользования:

– **Оборудование для лиц с нарушением зрения:** Портативный ручной видео увеличитель Ruby; Принтер для печати рельефно-точечным шрифтом Брайля; Тактильный дисплей Брайля Focus 40 Blue; Электронная пишущая машинка Twen T180+ с дополнительной установкой шрифта Брайля;

– **Оборудование для лиц с нарушением слуха и речи:** Речевой компьютерный тренажер Дэльфа-142.1; Аппарат слуховой электронный воздушного звукопроведения заушного типа У-01 «Исток»; Аудиометр автоматизированный АА – 02; Портативная информационная индукционная система для слабослышащих «Исток» А2; Индуктор заушный;

– **Оборудование для лиц с нарушением ОДА:** Приспособление для письма Writing-Bird; Специализированная мышь для лиц с нарушениями опорно-двигательного аппарата - джойстик компьютерный инклюзивный Optima Joystick; Специализированная клавиатура с большими кнопками для лиц с заболеваниями опорно-двигательного аппарата и слабовидящими людьми.

9. Методические рекомендации по изучению дисциплины

Одной из основных задач курса является не только приобретение знаний о стране изучаемого языка, но и развитие языковых навыков студентов на страноведческом материале: умение выражать свое мнение, вести дискуссию, работать с оригинальной научной и научно-популярной литературой с целью получения необходимой информации для составления рефератов, аннотаций, обзорных тематических сообщений.

Лекции и лабораторные работы проводятся на немецком или русском языках. Предполагается обязательное посещение занятий и обязательное участие студентов в следующих видах работы:

– анализ различных видов текстов хроникального, художественного, научного и публицистического стилей с целью обогащения словарного запаса учащихся страноведческими сведениями и терминологией, связанной с тематическим содержанием курса; особое внимание уделяется при этом лингвострановедческим реалиям, которые студенты должны уметь объяснять и в дальнейшем использовать в речи; при межкультурном подходе к преподаванию иностранного языка акцент делается на контрастивно-сопоставительном изучении лингвострановедческих реалий, призванном создать у обучающихся четкие межсистемные (языковые и социокультурные) параллели;

– ведение беседы на определенную лингвострановедческую тему, что способствует переводу в разряд активных лексики и грамматики, изученных на уровне рецептивного восприятия; усвоению многообразных функциональных стилей языка, связанных с особенностями социокультурной среды носителей языка;

– прослушивание аутентичных аудиозаписей;

– просмотр и обсуждение видеофильмов;
– презентация докладов по обсуждаемой тематике.

В число видов работы, выполняемой студентами самостоятельно, входят:

– работа с обязательной и дополнительной литературой, рекомендованной по курсу;
– написание докладов и составление пресс-досье по предлагаемым темам;
– подготовка презентаций для представления на занятиях.

Таким образом, студенты приобретают навыки критического анализа, аннотирования и реферирования, а также опыт подбора дидактического материала, необходимый будущему преподавателю.

В случае организации учебной работы с использованием дистанционных образовательных технологий занятия проводятся в электронной информационно-образовательной среде университета на сайтах дистанционного обучения https://sdo.bspu.ru (сайт для студентов заочной формы обучения) и https://osdo.bspu.ru (сайт для студентов очной и очно-заочной форм обучения). Инструкции для работы в системе дистанционного обучения для преподавателей и студентов размещены на сайтах дистанционного обучения.

10. Требования к промежуточной аттестации и оценочные материалы для ее проведения

Оценочные материалы текущего контроля и промежуточной аттестации представлены в виде теста, доклада, практического задания. Текущий контроль включает индивидуальный устный опрос на занятиях, доклады и презентации. По завершении курса студенты выполняют итоговый тест.

Промежуточная аттестация выполняется в форме зачета с оценкой. На зачете проверяются:

- знания теоретического материала
- навыки работы со страноведческой информацией.

Примерная структура зачета

1. Итоговое тестирование по изученным темам. Анализ результатов теста.
2. Доклад.
3. Практическое задание (мультимедийная презентация).

Примерные вопросы для подготовки к тесту:

1. Германские племена эпохи варварства и раннего средневековья.
2. Становление феодализма. Христианство в формировании средневековой культуры.
3. Становление и упадок немецкой государственности.
4. Германия в XII – XIV веках. Культура городов.
5. Эпоха Возрождения в Германии.
6. XVII век в истории и культуре Германии.
7. Эпоха Просвещения в Германии.
8. Культура Германии в первой половине XIX века.
9. Борьба за объединение страны в XIX веке.
10. Кайзеровская империя.
11. Культура Германии во второй половине XIX века.
12. История Германии от Веймарской республики до настоящего времени.
13. Музеи Германии. Изобразительное искусство и архитектура Германии в XX веке.
14. Театральное искусство Германии в XX веке.
15. Музыкальное искусство Германии в XX веке.
16. Географическое положение, ландшафты, климат, население Германии.
17. Государственный строй ФРГ.

18. Социальная рыночная экономика и экономическое развитие ФРГ.
19. Школьное образование в ФРГ.
20. Высшая школа и наука в ФРГ.
21. Парламентаризм в Германии. Федеративное устройство ФРГ.
22. Иностранные граждане в ФРГ.
23. Немецкие народные традиции и праздники.
24. Средства массовой информации в ФРГ.
25. Вклад Германии в развитие современной науки и техники.
26. Краткая история, географическое положение, политическое устройство и экономика Австрии.
27. Система образования Австрии. Вклад Австрии в мировую культуру.
28. Краткая история, географическое положение, политическое устройство и экономика Швейцарии.
29. Система образования и культура Швейцарии.
30. Становление немецкого языка. Немецкий язык в современном мире.

Примерная тематика докладов и презентаций

I. <u>География и история:</u>

1. Природные ресурсы и условия в ФРГ / Австрии, Швейцарии /.
2. Административно-территориальное деление ФРГ / Австрии, Швейцария /.
3. Население ФРГ / Австрии. Швейцарии /.
4. Государственное устройство ФРГ / Австрии, Швейцарии /.
5. Федеральный принцип. Аспекты демократии.
6. Раскол и объединение Германии.
7. Возникновение Швейцарской конфедерации.
8. Габсбурги и Австрия.
9. Гогенцоллерны и Германия.
10. Возникновение, расцвет и падение Первого Рейха.
11. Объединение Германии «железом и кровью».
12. Реформация в Германии и Мартин Лютер.
13. «Пангерманизм» Австрии к концу XIX века.
14. Как Гитлер пришел к власти.
15. Причины прихода Гитлера к власти.
16. Германия в годы фашистской диктатуры.
17. Гитлерюгенд: молодежь как пушечное мясо.
18. Заговор против Гитлера в 1944 году.
19. Антифашистское движение сопротивления в Германии.
20. «План Барбаросса».
21. Тень фашистской свастики.
22. Германия и вторая мировая война.
23. «Аншлюс» или «аннексия» Австрии в 1938 году?
24. Проблемы неонацизма в Германии.
25. Объединение Германии. Причины и результаты.

II. <u>Экономика</u>

1. Экономика ФРГ после объединения Германии.
2. Сельское хозяйство ФРГ и его проблемы.
3. Химическая промышленность Германии.
4. Машиностроение и его отрасли.
5. Социальное рыночное хозяйство в ФРГ.
6. Потребительские центры и реклама в ФРГ.
7. Концерн «Фольксваген».

8. Рынок, цены и конкуренция.
9. Военно-промышленный комплекс ФРГ.
10. Стекольная и керамическая промышленность в новых землях ФРГ.
11. Флик от Веймара до Бонна.
12. Внешнеэкономические связи ФРГ.
13. Германия и «восточный рынок».
14. Развитие и роль транспорта в ФРГ.
15. Франкфурт - финансовый центр Германии.
16. Крупнейшие космические и авиационные фирмы Германии.
17. Точная механика и оптика. Фирма «К. Цейс».
18. Фарфор из Мейсена.

III. Партии и политика
1. Политическая организация общества в Германии.
2. Партийная система в Австрии / Швейцарии /.
3. СДПГ. Перемены неизбежны.
4. «Зеленые» и их политика.
5. Партия Демократического Социализма - наследница СЕПГ?
6. Германская коммунистическая партия после объединения.
7. ХДС у власти уже четвертый срок.
8. Куда ведут Германию Свободные Демократы?
9. Портреты германского милитаризма: Геринг, Геббельс, Гиммлер.
10. Эрнст Тельман.
11. От холодной войны к разрядке.
12. Молодежь и политика.
13. Молодежные организации в Германии / Австрии, Швейцарии /.
14. Внешняя политика Германии.
15. В чем заключается «нейтралитет» Австрии /Швейцарии/ ?

IV. Образование
1. Система образования в ФРГ /Австрии, Швейцарии/.
2. Цели и принципы школы в ФРГ.
3. Проблемы образования в Германии.
4. Средняя школа в Германии.
5. Профессиональное образование в Германии /Австрии/.
6. Университеты и другие вузы Германии.
7. Образование и наука.

V. Культура и искусство
1. Предпосылки культуры в Германии.
2. Культура. Традиции и современность.
3. Культура и искусство послевоенной Германии.
4. Литература послевоенной Германии.
5. Современная литература Австрии /Швейцарии/.
6. Кино ФРГ в послевоенные годы.
7. Немецкое кино.
8. Культурные традиции Германии.
9. Национальные элементы в немецком искусстве.
10. Непокоренное искусство Германии.
11. Развитие кино в ФРГ.
12. Эпоха «Бури и натиска» в немецком просвещении.
13. Немецкое возрождение.

14. Немецкая антифашистская литература в третьем рейхе.
15. Актеры немецкого кино.
16. Телевидение ФРГ.
17. Драматургия ФРГ в 60-е /70-е, 80-е, 90-е/ годы.
18. Культура Австрии.
19. Культура и искусство Швейцарии.
20. Немецкая национальная музыка.
21. Австрийская музыка.
22. Непокоренное искусство в годы фашистской диктатуры.
23. Архитектура Германии. Готика.
24. Современная архитектура Германии /Австрии, Швейцарии/.
25. Сокровища Дрезденской галереи.
26. Старая пинакотека в Мюнхене.
27. Из истории музея «Грюнес Гевёльбе».
28. Альбрехт Дюрер.
29. Герман Гессе.
30. Фриц Кремер.
31. Б. Брехт и его театр.
32. Жизнь и творчество Л. Фейхтвангера.
33. Фридрих Шиллер.
34. И.В. Гёте.
35. Лирика Г. Гейне.
36. Творчество Т. Манна.
37. Э.М. Ремарк.
38. Музыка Мендельсона.
39. В.А. Моцарт.
40. Роберт Шуман.
41. Л. В. Бетховен.
42. К.М. Вебер.
43. Фр. Гендель.
44. Франц Лист.
45. И.С. Бах.
46. Франц Шуберт.
47. Иоганн Штраус.

VI. <u>Обычаи, нравы, праздники</u>

1. Быт и нравы народов Германии.
2. Быт и нравы населения Австрии /Швейцарии/.
3. Праздники и обычаи Германии.
4. Праздники и развлечения народов ФРГ.
5. Календарные обычаи и обряды в Германии.
6. Народные обычаи в восточных землях ФРГ.
7. Праздники и обычаи Австрии.
8. Зимние праздники немцев.
9. Календарные обычаи и обряды Австрии.
10. Немецкие религиозные праздники.
11. Семейные праздники в Германии.
12. Быт и нравы немцев в средние века.
13. Традиционные праздники и обычаи Германии.
14. Отдельные картинки о традициях ФРГ.
15. Сияние рождества.
16. Обычаи и нравы современного бюргера.

17. Зимние праздники в Австрии.
18. Быт жителей ФРГ.
19. Праздники и обычаи Швейцарии.

Примерные тестовые задания:

Задание открытого типа:

1. Die Hauptstadt Deutschlands ist ...
2. 16 Bundesländer sind ...
3. Deutsche Bundeskanzler ... (alle in der Geschichte)
4. Deutsche Bundespräsidenten ... (alle in der Geschichte)

На выбор одного ответа из нескольких предложенных:

1. Das duale System ist ein System der ...
a. Berufsausbildung.
b. Mülltrennung.
c. Radioübertragung.
d. Hochschulbildung.

2. Die drittgrößte Stadt Deutschlands ist ...
a. München.
b. Frankfurt.
c. Hamburg.
d. Stuttgart.

В полном объеме оценочные материалы хранятся на кафедре, реализующей данную дисциплину. Оценочные материалы с автоматизированной проверкой результатов обучения размещаются в электронной информационно-образовательной среде университета на сайтах дистанционного обучения https://sdo.bspu.ru (сайт для студентов заочной формы обучения) и https://osdo.bspu.ru (сайт для студентов очной и очно-заочной форм обучения)

Планируемые уровни сформированности компетенций обучающихся и критерии оценивания

Код и наименование компетенции и для ОП ВО, индикаторы достижения компетенции (ИДК)	Шкала оценивания			
	«отлично»	«хорошо»	«удовлетворительно»	«неудовлетворительно»

УК-4 (УК - 4.1 – УК-4.3), ПК-11 (ПК-11.1 – ПК-11.2), ОПК-9 (ОПК-9.2)	Критерий 1: владение теоретическим материалом			Обнаруживает незнание процессов изучаемой предметной области, отличается неглубоким раскрытием темы, незнанием основных вопросов теории, несформированными навыками анализа явлений, процессов, неумением давать аргументированные ответы, слабым владением монологической речью, отсутствием логичности и последовательности. Допускаются серьезные ошибки..
	Показывает прочные знания основных процессов изучаемой предметной области, отличается глубиной и полнотой раскрытия темы; владение терминологическим аппаратом; умение объяснять сущность, явлений, процессов, событий, делать выводы и обобщения	Показывает прочные знания основных процессов изучаемой предметной области, отличается глубиной и полнотой раскрытия темы; владение терминологическим аппаратом; умение объяснять сущность, явлений, процессов, событий, делать выводы и обобщения. Однако допускаются неточности.	В основном показывает знание процессов изучаемой предметной области, отличается недостаточной глубиной и полнотой раскрытия темы, основных вопросов теории; слабо сформированными навыками анализа явлений, процессов недостаточным умением давать аргументированные ответы и приводить примеры; недостаточно свободным владением монологической речью, логичностью и последовательностью ответа. Допускается несколько ошибок..	
	Критерий 2: умение использовать теоретические знания на практике			
	Умеет давать аргументированные ответы, приводить корректные примеры.	Умеет давать аргументированные ответы, приводить примеры. Однако допускаются неточности.	Недостаточно умеет давать аргументированные ответы и приводить примеры. Допускается несколько ошибок.	
	Критерий 3: владение монологической речью			
	Свободное грамотное владение монологической	Свободное владение монологической речью,	Недостаточно свободное владение монологиче-	

	речью, логичность и последовательность ответа.	логичность и последовательность ответа. Однако допускаются неточности.	ской речью, логичностью и последовательностью ответа. Допускается несколько ошибок.	

Результаты текущего контроля и промежуточной аттестации в соответствии с применяемой университетом балльно-рейтинговой системой оценки качества образования вносятся в электронные ведомости и таким образом отображаются в электронном портфолио студента в электронной информационно-образовательной среде университета. Результаты промежуточной аттестации (кроме неудовлетворительных) вносятся и в зачетные книжки студентов.

Рабочие программы дисциплин, будучи составной частью комплекта документов основной профессиональной образовательной программы, утверждается на заседании Ученого совета университета. Указывать сведения об утверждении каждой рабочей программы дисциплин в тексте рабочей программы дисциплины не требуется.

Разработчики:
к.филол., доцент кафедры романо-германского языкознания и зарубежной литературы БГПУ им. М. Акмуллы Г.Р.Галиева

Эксперты:
д. филол.н., заведующий кафедрой романо-германского языкознания и зарубежной литературы БГПУ им. М. Акмуллы Т.А.Буркова
к.филол.н, доцент кафедры английского языка БГПУ им. М. Акмуллы А.К.Никулина

МИНПРОСВЕЩЕНИЯ РОССИИ

ФГБОУ ВО «Башкирский государственный педагогический университет им. М. Акмуллы»

РАБОЧАЯ ПРОГРАММА ДИСЦИПЛИНЫ

Б1.О.04.06 КОММУНИКАТИВНЫЙ ПРАКТИКУМ НЕМЕЦКОГО ЯЗЫКА

модуль «НЕМЕЦКИЙ ЯЗЫК»

для направления подготовки

44.03.05 Педагогическое образование (с двумя профилями подготовки)

Направленность (профили) «Английский язык и немецкий язык»

квалификация выпускника: бакалавр

1. Целью дисциплины является

Формирование универсальной компетенции:

способен осуществлять деловую коммуникацию в устной и письменной формах на государственном языке Российской Федерации и иностранном(ых) языке(ах) (УК-4).

Индикаторы достижения:

УК-4.1. Владеет системой норм русского литературного языка, родного языка и нормами иностранного(ых) языка(ов), использует различные формы, виды устной и письменной коммуникации.

УК-4.2. Использует языковые средства для достижения профессиональных целей на русском, родном и иностранном(ых) языке(ах) в рамках межличностного и межкультурного общения

УК-4.3. Осуществляет коммуникацию в цифровой среде для достижения профессиональных целей и эффективного взаимодействия.

Формирование профессиональной компетенции:

способен использовать систему лингвистических знаний, включающую в себя знание основных фонетических, лексических, грамматических, словообразовательных явлений и закономерностей функционирования изучаемого иностранного языка, его функциональных разновидностей (ПК-10)

Индикаторы достижения

ПК-10.1. Владеет системой лингвистических знаний для решения профессиональных задач;

ПК-10.2. Выделяет функциональные разновидности изучаемого языка и использует их в различных ситуациях общения, в том числе профессионального

2. Трудоемкость учебной дисциплины зафиксирована учебным планом соответствующей основной профессиональной образовательной программы, выражается в зачетных единицах. Одна зачетная единица равна 36 академическим часам продолжительностью 45 минут (27 астрономическим часам по 60 минут) и включает часы контактной работы и часы самостоятельной работы студента, в том числе часы, отводимые на процедуры контроля и подготовку к ним.

3. Место дисциплины в структуре основной образовательной программы:

Дисциплина «Коммуникативный практикум немецкого языка» относится к предметному модулю по немецкому языку.

4. Планируемые результаты обучения по дисциплине, обеспечивающие достижение планируемых результатов освоения образовательной программы:

В результате изучения дисциплины студент должен:

знать

- языковые нормы изучаемого иностранного языка; правила речевого этикета; особенности оформления устных и письменных высказываний на иностранном языке с учетом стиля, жанра высказывания; технологии правильного построения эффективных сообщений на иностранном языке (УК-4.1.);
- прагматические требования к устным и письменным высказываниям на иностранном языке, особенности использования вербальных и невербальных средств общения; нормы и стиль общения в рамках межличностного и межкультурного общения (УК-4.2.);
- правила коммуникации в цифровой среде; информационно-коммуникационные технологии, специфику и возможности поисковых систем, используемых для достижения эффективного взаимодействия (УК-4.3.)
- основные фонетические, лексические, грамматические, словообразовательные явления и закономерности функционирования изучаемого иностранного языка, его функциональные разновидности; основные законы строения, развития и функционирования языка (ПК-10.1);
- функциональные разновидности иностранного языка; фонетическую систему, грамматический строй, необходимый объём лексико-фразеологических единиц и функционально-стилистические характеристики иностранного языка; дискурсивные способы выражения фактуальной, концептуальной и фоновой информации в иноязычном тексте в соответствии с функциональным стилем (ПК-10.2).

уметь

- эффективно вести коммуникацию на иностранном языке в рамках заданной тематики; использовать грамматические конструкции, устойчивые речевые обороты в процессе устной и письменной коммуникации на иностранном языке; выстраивать деловую коммуникацию, опираясь на знание культурных контекстов целевых аудиторий (УК-4.1.)
- извлекать и перерабатывать информацию, содержащуюся в различных текстах; выстраивать стратегию преодоления коммуникационных барьеров в рамках межличностного и межкультурного взаимодействия; корректно доносить свою позицию в рамках межличностного и межкультурного общения с учетом целей, форм восприятия и особенностей коммуникативной ситуации (УК-4.2.);
- пользоваться электронными источниками получения и размещения информации; - пользоваться поисковыми системами, иметь представление о достоверности их сообщений (УК-4.3.);
- осуществлять устную и письменную коммуникацию на иностранном языке, основываясь на системе лингвистических знаний; использовать полученные знания в ходе последующего изучения профессиональных дисциплин (ПК-10.1.);
- определять и использовать функциональные разновидности иностранного языка для решения профессиональных задач; выбирать и адекватно употреблять лексические единицы в зависимости от контекста; применять дискурсивные способы выражения фактуальной, концептуальной и подтекстовой информации в иноязычном тексте в соответствии с ситуацией общения, в том числе профессиональной (ПК-10.2).

владеть

- лексико-грамматическим материалом в рамках изученной тематики; стратегиями оформления устного и письменного высказывания; навыками вербального и символического позиционирования актуального сообщения (УК-4.1.);
- подготовленной и спонтанной монологической речью в виде устного или письменного сообщения; диалогической речью в рамках заданной тематики; набором вербальных и невербальных средств коммуникации, побуждающих участников коммуникации к долгосрочному межкультурному сотрудничеству (УК-4.2.);
- навыками поиска, отбора и структурирования информации на иностранном языке в различных источниках; - цифровыми средствами обработки и презентации информации на иностранном языке (УК-4.3.);
- системой лингвистических знаний, включающей в себя знание основных фонетических, лексических, грамматических, словообразовательных явлений и закономерностей функционирования изучаемого иностранного языка, его функциональных разновидностей (ПК-10.1.)
- навыком определять и использовать функциональные разновидности иностранного языка для решения профессиональных задач; - всеми видами речевой деятельности на иностранном языке в объеме, необходимом для обеспечения основной профессиональной деятельности; навыком применения дискурсивных способов выражения фактуальной, концептуальной и подтекстовой информации в иноязычном тексте в соответствии с функциональным стилем (ПК-10.2).

5. Виды учебной работы по дисциплине зафиксированы учебным планом основной профессиональной образовательной программы по указанному направлению и профилю, выражаются в академических часах. Часы контактной работы и самостоятельной работы студента и часы, отводимые на процедуры контроля, могут различаться в учебных планах ОПОП по формам обучения.

Объем контактной работы включает часы контактной аудиторной работы (лекции/практические занятия/ лабораторные работы), контактной внеаудиторной работы (контроль самостоятельной работы), часы контактной работы в период аттестации. Контактная работа, в том числе может проводиться посредством электронной информационно-образовательной среды Университета с использованием ресурсов сети Интернет и дистанционных технологий, на сайтах дистанционного обучения https://sdo.bspu.ru (сайт для

студентов заочной формы обучения) и https://osdo.bspu.ru (сайт для студентов очной и очно-заочной форм обучения).

6. Содержание дисциплины
Содержание разделов дисциплины

№	Наименование раздела дисциплины	Содержание раздела
1	Жилье и питание A2 (7) Wohnen und Essen	*Коммуникация*: описание жилья мечты, своего жилища, обсуждения за и против проживания одному или с семьей, вызов мастера на дом, описание предпочтений в еде, чтение рецептов, заказ еды в ресторане *Лексика*: квартира, дом, мебель, интерьер, сад, овощи и зелень, питание, посещение ресторана (заказ, оплата…) *Грамматика*: предлоги с двойным управлением, придаточные предложения времени с als, wenn, употребление инфинитива с zu, сочинительные союзы deshalb, trotzdem
2	Политика и техника A2 (8) Politik und Technik	*Коммуникация*: газеты и журналы в Германии, любимые газета и журнал, новости, проблемы защиты окружающей среды, выражение мнения, одобрения, возражения, чтение и понимание инструкции к применению, роль техники в жизни человека, проблемы с техникой *Лексика*: газеты, журналы, новости политики, экономики, культуры, спорта, о катастрофах, экология, клише: выражение мнение, согласие, возражение, техника, аппаратура, изобретения *Грамматика*: страдательный залог/пассив, конструкция um…zu, предлоги, управляющие дативом
3	Время и времяпрепровождение B1 (1) Zeit und Zeitvertreib	*Коммуникация*: описание распорядка дня, виды деятельности. Как люди распоряжаются временем, как и на что тратят время, пунктуальность, получение информации о музеях, описание графика, осуществление выбора, изобразительное искусство, художники, описание картины, прием или отказ от приглашение на мероприятие *Лексика*: распорядок дня, виды деятельности, время, музей, искусство *Грамматика*: прошедшее время глаголов, род существительных: семантические и словообразовательные признаки, предлоги и наречия времени
4	Работа и карьера B1 (2) Arbeit und Beruf	*Коммуникация*: описание профессий, видов деятельности, типичной для определенной профессии, способности и черты характера, необходимые для профессии/должности, описание своей профессии, указание ее положительных и отрицательных сторон, высказывание мнения, выдвижение предложений, запрос и предоставление информации по телефону, передача информации, правила поведения в деловой среде, правила смолтока, письмо-описание работы *Лексика*: названия профессий, профессиональная деятельность, клише для выражения мнения, встречи, разговор по телефону, общение в профессии, на работе *Грамматика*: модальные глаголы, коньюнктив II в вежливых просьбах, управление глаголов, употребление инфинитива с zu, слабое склонение существительных

5	Чтение и телевидение B1 (3) Lesen und Fernsehen	*Коммуникация*: рассказ о предпочтениях в чтении, выбор и основание выбора книги, стратегии чтения, рассказ о событии в прошлом, выражение предположений, обсуждение различных медийных средств, обсуждение программы телевидения, предпочтения в просмотре телевизора, описание графиков, написание и-мейла *Лексика*: чтение, книги, книгопечатание, аудио-, видеотехника, СМИ, техника *Грамматика*: инфинитивные конструкции, презенс, перфект, претерит пассива, пассив с модальными глаголами, коньюнктив II для настоящего и прошедшего, возвратные глаголы
6	Реклама и потребление B1 (4) Werbung und Konsum	*Коммуникация*: беседа о рекламе (виды, что раздражает и т.п.), извлечение информации из рекламных объявлений, описание продукции и ее свойств, составление рекламных текстов, ведение беседы в магазине, запрос уточняющей информации, письменная и устная рекламация на товар и задержку поставки товара *Лексика*: реклама, свойства товара, совершение покупок, рекламация *Грамматика*: склонение и степени сравнения прилагательных, причастии в функции определения, придаточные определительные, функции вспомогательного глагола werden
7	Образование через всю жизнь B1 (5) Lernen, lernen und nochmals lernen	*Коммуникация*: описание опыта в изучении иностранных языков, стратегии в изучении иностранных языков, советы при изучении иностранных языков, типы обучающихся: аудиал, визуал, кинестетик…, получение информации о повышении квалификации в объявлениях и через письменный запрос, обсуждение вопросы образования через всю жизнь, рассказ о школьных годах, оценки, отзыв о достижениях *Лексика*: изучение языков, образование через всю жизнь, повышение квалификации, советы в обучении, школа, аттестат, оценки *Грамматика*: обстоятельства условия и следствия, фразовые глаголы, указательные местоимения: derselbe, dasselbe, dieselbe
8	Транспорт и мобильность B1 (6) Verkehr und Mobilität	*Коммуникация*: транспорт: виды, проблемы, автомобиль, езда на автомобиле, объявлении о транспорте, описание ситуаций, связанных с транспортом и поездкой, описание отпуска, обсуждение пожеланий к отпуску, проблем во время отпуска, написание письма-рекламации относительно отпуска *Лексика*: проблемы с общественным и личным транспортом, берлинское метро, автомобиль, отпуск *Грамматика*: плюсквамперфект, придаточные предложения времени, предлоги и наречия места
9	Чувства и черты характера B1 (7) Gefühle und Eigenschaften	*Коммуникация*: Беседы о счастье, чувствах, настроениях и стрессе. Символы, приносящие удачу. Гороскопы. Черты характера. Обмен мнениями, дискуссия, парное обсуждение проблемы. Описание чувств и настроений. *Лексика*: чувства, предположения, черты характера, стресс, неприятности, радость *Грамматика*: управление прилагательных, выражение предположения, перечисление, выражение причин и следствий, предлоги с род. падежом
10	Питание в нашей	*Коммуникация*: Время приема пищи. Завтрак. Посещение

	жизни B1 (8) Essen und trinken	предприятий общественного питания. Гастрономические пристрастия. Традиции питания. Продукты питания. Кухонные рецепты. Приготовление пищи *Лексика*: приемы пищи, продукты питания и специи, рецепты, рестораны, пожелания, клише в письмах *Грамматика*: повторение грамматического материала уровня B1
11	Личностии судьбы B2 (1) Personen und Lebensläufe	Школа, образование. Биография. Самопрезентация. Известные личности Германии. Взаимоотношения между людьми (привязанность, сострадание, любовь, дружба). Система образования в Германии, России и др. странах. Биография в полной и табулярной форме. Учеба, даты, характер Склонение прилагательных, прошедшее время, модальные глаголы (уровень B2) Аргументированное монологическое высказывание. Сочинение на тему «Известные личности в моем профессиональном и личностном становлении»
12	В гостях хорошо, а дома лучше B2 (2) Daheim und unterwegs	Описание желаемой цели поездки/дома-мечты. Беседа о собственном жилье/жилищных условиях/квартирном вопросе. Устное и письменное сообщение об условиях проживания в России. Описание графиков, описание родного города. Реферат о подготовке к поездке. В турбюро. Советы путешествующим. Написание письма/жалобы по поводу сервиса, дискуссии по возникающим проблемам во время поездок. Пространственные предлоги. Относительные предложения. Страдательный залог (уровень B2) Аргументированное монологическое высказывание. Сочинение на тему «В гостях хорошо, а дома лучше».
13	Межкультурные коммуникации B2 (3) Zwischen den Kulturen	Сообщения о жителях родины. Дискуссии на тему «Родина». Беседы о жизни и работе за рубежом. Дискуссии о межкультурных различиях и сходствах в деловом и повседневном общении. Ведение беседы типа „Smalltalk“. Написание личного письма. Каузальные и следственные союзы. Управление глаголов. (Уровень B2) Аргументированное монологическое высказывание. Сочинение на тему «Стереотипы в межкультурной коммуникации».
14	Работа и учеба B2 (4) Arbeit und Studium	В офисе. В университете. Рабочее время. Сверхурочные. Договоренность по телефону о встрече. Получение и передача информации. Общение с коллегами. Комплименты. Распорядок дня. Сослагательное наклонение. Порядок слов. (Уровень B2). Деловая корреспонденция. Аргументированное монологическое высказывание. Сочинение на тему «Век живи – век учись», «Роль учителя в становлении личности»
15	Время и деятельность B2 (5) Zeit und Tätigkeit	Умение планировать время. Свободное время. Сформированные привычки. Занятия спортом. Электронные книги и книги в бумажном формате. Временные предлоги. Придаточные предложения времени. Придаточные условные. (Уровень B2) Аргументированное монологическое высказывание. Сочинение на тему «Здоровый образ жизни», «Спорт в моей

		жизни»
16	Напряженность и отдых B2 (6) Spannung und Entspannung	Новости. Средства массовой информации. История и политика.Объективность и субъективность в новостях. Брутальность и криминальность на телевидении. Аргументированное монологическое высказывание. Сослагательное наклонение. Расширенные субстантивно-глагольные формы. (Уровень B2). Сочинение на тему «Средства массовой информации в современном обществе».
17	Технический прогресс B2 (7) Technik und Trends	Беседы об обращении с техникой. Описание графиков. Описание приборов, технические характеристики. Беседы об опасности микроволновых печей. Дискуссии о важных моментах при покупке техники. Презентация продукта. Структура письма. Написание письма личного характера. Доклад по трендам. Аргументированное монологическое высказывание. Сочинение на тему «Технический прогресс в современном мире: плюсы и минусы».
18	Здоровье и среда обитания человека B2 (8) Gesundheit und Umwelt	Дискуссии о стратегиях здорового образа жизни. Беседы о заболеваниях и лечебных средствах. Беседы по теме «медицинское страхование». Дискуссии о здоровом питании. Доклады по теме «Вредные вещества, курение, шумовой загрязнение, автомобильный транспорт и здоровье». Аргументированное монологическое высказывание. Написание эссе по теме «Запрет курения в общественных местах». Написание письма в он-лайн редакцию по теме «Ограничение скорости».

Рекомендуемая тематика учебных занятий в форме контактной работы:

Рекомендуемый перечень тем лабораторных работ

№ п/п	Наименование раздела дисциплины	Наименование лабораторных работ
1.	Жилье и питание A2 (7) Wohnen und Essen	Жилье мечты, условия проживания при выборе жилья, своего жилища.
		За и против одиночного или совместного проживания
		Вызов мастера по ремонту, инфинитив с zu
		Сад, овощи и зелень. Здоровое питание
		Рецепты. В ресторане
		Сочинительные союзы deshalb, trotzdem
2.	Политика и техника A2 (8) Politik und Technik	Газеты и журналы
		Новости. Страдательный залог/пассив
		Проблемы экологии. Выражение мнения, одобрения, возражения
		Техника, изобретения
		Проблемы с техникой, инструкции к применению
		Конструкция um…zu. Где делают политику в Германии
3	Время и времяпрепровождение B1 (1) Zeit und Zeitvertreib	Рассказ о себе, виды деятельности.
		Как люди распоряжаются временем
		Пунктуальность, биологические часы. Предлоги и наречия времени
		Досуг: посещение музея

		Изобразительное искусство
		Описание картины, прием или отказ от приглашения на мероприятие
		Прошедшее время глаголов, род существительных: семантические и словообразовательные признаки
4	Работа и карьера B1 (2) Arbeit und Beruf	Самые популярные профессии, виды деятельности, типичные для определенной профессии
		Способности и черты характера, необходимые для профессии/должности
		Описание рабочего места, своей профессии,
		Модальные глаголы
		Использование интернета, телефона в личных целях в рабочее время
		Телефонный разговор. Конъюнктив II в вежливых просьбах
		Телефонный разговор. Передача информации
		Правила поведения в деловой среде, правила смолтока
		Слабое склонение существительных
		Объявления о поиске работы и вакансиях. Резюме
5	Чтение и телевидение B1 (3) Lesen und Fernsehen	Читающие и не читающие
		Выбор книги
		Стратегии чтения. Инфинитивные конструкции
		Путешествие в 15 век. Конъюнктив II для настоящего и прошедшего
		Книгопечатание. Пассив
		Аудио-, видеотехника. Телевидение
		Программа телепередач
		Мир новостей
		Написание и-мейла, возвратные глаголы
6	Реклама и потребление B1 (4) Werbung und Konsum	Типы рекламы. Воздействие рекламы
		История рекламы. Любимая реклама
		Средства рекламы: прилагательные, придаточные определительные
		Причастия в функции определения
		Описание продукта. Реклама продукта
		Совершение покупок. Уточняющие вопросы
		Рекламация
7	Образование через всю жизнь B1 (5) Lernen, lernen und nochmals lernen	Изучение иностранных языков.
		Процессы в головном мозге при запоминании иностранных слов
		Советы типам обучающихся: аудиал, визуал, кинестетик…
		Презентация языковой школы. Выражение условия
		Образование через всю жизнь. Выражение следствия
		Повышение квалификации
		Советы в обучении
		Школа, аттестат
		Оценки, отзыв о достижениях
		Фразовые глаголы, указательные местоимения: derselbe, dasselbe, dieselbe
		Правила правописания в справочнике Дуден
8	Транспорт и мобильность B1 (6)	Транспорт: виды, проблемы
		Берлинское метро
		Придаточные предложения времени

	Verkehr und Mobilität	Автомобиль, езда на автомобиле
		Автомобиль или велосипед?
		Проблемы с транспортом
		Путешествия
		Идиллия в тихом месте
		Письма-рекламации относительно отпуска
		Предлоги и наречия места
9	Чувства и черты характера B1 (7) Gefühle und Eigenschaften	Путь к счастью
		Символы счастья в разных странах
		Счастье и удовлетворенность
		Гороскопы и черты характера
		Стресс, раздражение, страх. Последствия
10	Питание в нашей жизни B1 (8) Essen und Trinken	Завтрак в разных странах
		Питание в средние века
		Приготовление пищи. Рецепты
		Предприятия общественного питания
		История возникновения шоколада
		Повторение грамматического материала
		Неприятности в отпуске. Рекламация
11	Личности и судьбы B2 (1) Personen und Lebensläufe	Школа, образование.
		Система образования в Германии, России и др. странах.
		Биография. Самопрезентация.
		Известные личности Германии.
		Биография в полной и табулярной форме.
		Взаимоотношения между людьми (привязанность, сострадание, любовь, дружба).
		Учеба, даты, характер
12	В гостях хорошо, а дома лучше B2 (2) Daheim und unterwegs	Описание желаемой цели поездки/дома-мечты.
		Беседа о собственном жилье/жилищных условиях/квартирном вопросе.
		Устное и письменное сообщение об условиях проживания в России.
		Описание графиков-
		Описание родного города.
13	Межкультурные коммуникации B2 (3) Zwischen den Kulturen	Европа и немцы
		Приключения за рубежом
		Культурные отличия в профессиональном общении
		Культурные отличия в повседневном общении
		Профессиональная культура педагога
14	Работаиучеба B2 (4) Arbeit und Studum	Мировые университеты
		Общение с коллегами
		Содержание учебного плана
		Болонский процесс. УШОС
15	Время и деятельность B2 (5) Zeit und Tätigkeit	Распределение задач
		Свободное время
		Чтение в современном мире
		Спорт и другие хобби
		Экстремальные виды спорта
16	Напряженность и отдых	Как создаются новости
		Средства массовой информации

	B2 (6) Spannung und Entspannung	Телепередачи для детей и взрослых
		Криминал и реальность на телевидении
		История и политика
		Коррупция
17	Технический прогресс B2 (7) Technik und Trends	Техника в домашнем хозяйстве
		Технические товары
		Технофобия
		За компьютером
		Тенденции
		Изобретения
18	Здоровье и среда обитания B2 (8) Gesundheit und Umwelt	Здоровая жизнь
		Проблемы со здоровьем
		Здоровое питание
		Питание и экология
		Окружающая среда как бремя человечества
		Здоровый сон

Требования к самостоятельной работе студентов по освоению дисциплины

Самостоятельная работа студентов нацелена на прочное усвоение учебного материала, подготовку к занятиям, выполнение устных и письменных заданий на конкретный вид речевой деятельности

Упражнения, выполняемые как на занятиях, так и дома, направлены на дальнейшее закрепление и автоматизацию навыков видов речевой деятельности, аудирования, письма и чтения:

- прослушивание диалогов по изучаемым темам,
- вопросно-ответные упражнения,
- чтение художественной литературы, статей,
- пересказ текстов,
- составление ситуаций, диалогов, полилогов,
- перевод с немецкого языка на русский язык, с русского на немецкий,
- просмотр учебных и художественных фильмов,
- написание изложений, эссе, сочинений и др.

Примерные задания на диалогическую речь, доклады, презентации

1. Einen Beruf beschreiben (Aufgaben, Vorteile und Nachteile) (A1-7)
2. Umgangsformen im Geschäftsleben (A29)
3. Welche Medien darf man im Büro privat nutzen? (A10)
4. einen Smalltalk führen (A33)
5. ein Telefongespräch (A19-22,26) führen
6. Zu welcher Lesergruppe zählen Sie sich selbst? (A1-5)
7. Wie wählen sie ein Buch zum Lesen aus? Welche Lesestrategien gebrauchen Sie? (A6-7)
8. Wie hätte Ihr Leben im 15. Jhr. ausgesehen? (A12)
9. Welche Erfindung halten Sie die wichtigste Erfindung der 20-21. Jahrhunderte (aus A16-17).
10. Welches Medium nutzen Sie jeden Tag? (A 16-18)
11. Meine Fernsehgewohnheiten (A 20, 22)
12. Ein idealer Fernsehtag (A 24-26)
13. Die Welt der Nachrichten (B)
14. Meine Lieblingswerbung (A1, 8)
15. Welche Werbung wirkt? (A 2-4)
16. Werbung: pro und kontra (A 9,2)
17. Die Geschichte von Werbung (A3,5)
18. Werbung von einem Produkt (A18,19)
19. Tipps zum Sprachenlernen (A1-2)

20. Arbeit am Wortschatz: wie lernt man Wörter (A 5,7,8)
21.Ein Weiterbildungsprogramm für ihre Deutschgruppe (A11,13,18,19)
22. Wie kann man besser lernen oder denken? (A22,23)
23. Lernen und Musik (A22,23)
24. Zeugnisse in Deutschland (A24,25,27)
25. Noten in der Schule: pro und kontra (A24,25,27)
26. Verkehrsmittel in meinem alltäglichen Leben (A2,3,15,21)
27. Verkehrsprobleme und ihre Lösungsmöglichkeiten (B3, A2,3,15,21)
28. Mein Traumurlaub (A23-27)
29. Ein idealer Urlaubsort (A23-27, 30)

Примерные задания на монологическую речь (доклады, презентации)

1. Statistiken belegen, dass Diäten immer noch in sind. Für die meisten heißt Diät nicht bloß Abnehmen, sondern gesunde Lebensweise.

2. Viele Menschen in Deutschland spenden für den Tier- und Pflanzenschutz. Von diesen Geldern werden Projekte in Deutschland (z.B. Tierheime) und weltweit (z.B. Erhalt der Regenwälder) finanziert.

3. Schülerinnen und Schüler werden heute schon in sehr jungen Jahren dazu erzogen, ihre Hausaufgaben und andere Arbeiten mit dem Computer und mithilfe des Internets zu erledigen.

4. Seit Kurzem ist festzustellen, dass insbesondere Kinder und Jugendliche mehr lesen, anstatt vor dem Fernsehen oder am Computer zu sitzen.

5. Aus Statistiken geht es hervor, dass Kinder und Jugendliche zu viel und zu lange fernsehen und dass sie auch zu viel Gewalt im Fernsehen anschauen.

6. Im Jahr der Sprachen wurde von der Europäischen Kommission gefordert, dass jeder europäische Bürger mindestens drei Sprachen sprechen muss.

7. Zu den fünf beliebtesten Freizeitbeschäftigungen in Deutschland gehörten 1963 Theater-, Konzertbesuche, Ausruhen (ausschlafen), Freunde besuchen, Fernsehen, Beschäftigung mit der Familie. Fast 50 Jahre später sieht die Top-Five folgenderweise: Fernsehen. Radio hören, Telefonieren, Zeitung/ Illustrierte lesen, Hausarbeiten erledigen.

8. Die meisten Studierenden in Deutschland streben danach, ein Auslandssemester oder ein Praktikum im Ausland zu machen.

9. Immer mehr Hochschulen in Deutschland möchten sich künftig ihre Studenten nach eigenen Kriterien auswählen. Sie wollen Tests und Auswahlgespräche einführen, um so die besten Studienbewerber zu finden.

10. Kontaktanzeigen in Zeitungen aufzugeben, um eine/-n Partner/-in zu finden, empfinden viele Menschen als unangenehm. Partnerbörsen im Internet, die dem gleichen Zweck dienen, finden aber großen Anklang.

11. Oft wird der Erfolg eines Menschen auf ein besonderes Talent, glückliche Umstände, Zufall oder gute Beziehungen zurückgeführt. Erfolgreiche Menschen verweisen jedoch darauf, dass in erster Linie sehr viel Fleiß und harte Disziplin sie zu ihrem Ziel geführt haben und sie auf ihrem Weg auch Niederlagen erleben mussten.

12. Oft wird darüber geklagt, dass durch Verkürzungen beim Schreiben von Mails und SMS sowie durch Werbesprüche oder den Gebrauch – oft auch noch falsch benutzter – englischer Begriffe viele Sprachen mehr und mehr ihren ursprünglichen Charakter und ihre Schönheit verlieren.

13. Man kann schon feststellen, seit Kurzem sind Fantasy-bücher die beliebtesten Bücher geworden. So haben sie Krimis auf den Platz 2 gedrängt.

14. Laut den jüngsten Studien sind Kinder im Alter 4-5 schon erfahrene Handy- und Computernutzer.

15. Das Leben in Großstädten wird für viele Menschen immer attraktiver, obwohl damit gesundheitliche Schäden, Lärm und ständiger Stress verbunden sind.

16. Fast die Hälfte aller Personen in Großstädten und Städten mittlerer Größe wohnt laut Statistik in einem Single-Haushalt, lebt also allein.

17. Viele Deutsche klagen sich, dass sie sich manchmal nicht leisten können, umweltfreundlich zu sein. So sind die Lebensmittelgeschäft aus dem Bioladen viel teurer als aus dem Supermarkt.

18. Mülltrennung und Recycling machen nichts, weil viele Betriebe weltweit die Umwelt immer noch verpesten.

19. Arbeit ist am wichtigsten im Leben

20. Freunde und Eltern sind keine richtigen Ansprechpersonen, wenn man seinen künftigen Beruf wählt.

21. In der Zeitschrift "Management" hat ein führender Unternehmensberaterfolgende zwei Vorschläge gegen die Zeitverschwendung in Arbeitsbesprechungen unterbreitet:

- alle Arbeitsbesprechungen werden im Stehen abgehalten.
- Arbeitsbesprechungen finden prinzipiell eine Stunde vor Beginn der offiziellen Arbeitszeit statt.

23. Viele Leute reisen gern. Einige Menschen verlassen das eigene Land für mehrere Jahre oder für immer. Können Sie sich vorstellen, in ein anderes Land auszuwandern?

Примерные темы писем и сочинений

A2

Allein oder Zusammenwohnen?
Leben in der Stadt oder auf dem Lande?
Meine Traumwohnung
Nachrichten in meinem Leben

B1

Kann man ohne Fremdsprachen leben?
Man lernt im Leben nie aus
Sind moderne Verkehrsprobleme lösbar?
Ist das Lesen noch in?
Vorteile und Nachteile der Werbung.
Ist ein hohes Ansehen der wichtigste Grund für die Berufswahl?
Lehrerberuf: hohes Ansehen, aber geringe Attraktivität.
Die Noten als Bewertung der Leistungen.
Ist es überhaupt möglich, glücklich zu sein?
Gibt es wirklich „positiven Stress"?

B2

Das Frühstück und die Traditionen
Frühstück als gesunde Gewohnheit
Bekannte Persönlichkeiten in meinem beruflichen Werdegang
Im Osten oder im Westen zu Hause ist es am besten.

Руководствуясь положениями статьи 47 и статьи 48 Федерального закона от 29 декабря 2012 г. N 273-ФЗ "Об образовании в Российской Федерации" научно-педагогические работники и иные лица, привлекаемые университетом к реализации данной образовательной программы, пользуются предоставленными академическими правами и свободами в части свободы преподавания, свободы от вмешательства в профессиональную деятельность; свободы выбора и использования педагогически обоснованных форм, средств, методов обучения и воспитания; права на творческую инициативу, разработку и применение авторских программ и методов обучения и воспитания в пределах реализуемой образовательной программы и отдельной дисциплины.

Исходя из рамок, установленных учебным планом по трудоемкости и видам учебной работы по дисциплине, преподаватель самостоятельно выбирает тематику занятий по формам и количеству часов проведения контактной работы: лекции и иные учебные занятия, предусматривающие преимущественную передачу учебной информации преподавателем и (или) занятия семинарского типа (семинары, практические занятия, практикумы, лабораторные работы, коллоквиумы и иные аналогичные занятия), и (или) групповые консультации, и (или)

индивидуальную работу обучающихся с преподавателем, в том числе индивидуальные консультации (по курсовым работам/проектам – при наличии курсовой работы/проекта по данной дисциплине в учебном плане).

Рекомендуемая тематика занятий максимально полно реализуется в контактной работе со студентами очной формы обучения. В случае реализации образовательной программы в заочной / очно-заочной форме трудоемкость дисциплины сохраняется, однако объем учебного материала в значительной части осваивается студентами в форме самостоятельной работы. При этом требования к ожидаемым образовательным результатам студентов.

7. Учебно-методическое и информационное обеспечение дисциплины:

Литература

1. Буша А. Встречи = Begegnungen: немецкий язык как иностранный. – Лейпциг: Шуберт, 2013. – 268с.
2. Буша А. Открытия = Erkundungen: немецкий язык как иностранный. – Лейпциг: Шуберт, 2012. – 238с.
3. Конюкова Л.К. Практикум по немецкому языку/Учебно-методическое пособие. – Уфа: Изд-во БГПУ, 2002

программное обеспечение

Операционные системы: Ubuntu (свободно распространяемое ПО) / MSWindows / пр.

Веб-браузер: Mozilla Firefox (свободно распространяемое ПО) / пр.

Офисный пакет: LibreOffice (свободно распространяемое ПО) / Microsoft Office /пр.: текстовый редактор, табличный процессор (создание таблиц), программа подготовки презентаций, графический редактор.

базы данных, информационно-справочные материалы и поисковые системы:

1. http://www.consultant.ru
2. http://www.garant.ru
3. http://fgosvo.ru
4. www.schubert-verlag.de
5. www.hueber.de
6. www.goethe.de
7. www.dw-world.de
8. www.duden.de/

Фильмы

Noah
Drachenzähmen
Ohne Limit
Drei Viertel Mond
Frau Ella
Schiller
Kammerflimmern
Das Tagebuch der Anne Frank

8. Материально-техническое обеспечение дисциплины:

Для проведения занятий лекционного типа используются специальные помещения (учебные аудитории), оборудованные техническими средствами обучения – мультимедийной проекционной техникой.

Для проведения занятий лабораторного типа, текущего контроля и промежуточной аттестации достаточно специальных помещений (учебных аудиторий), оборудованных специализированной мебелью (для обучающихся) меловой / маркерной доской.

Для организации самостоятельной работы обучающимся предоставляются помещения, оснащенные компьютерной техникой с возможностью подключения к сети «Интернет» и обеспечением доступа в электронную информационно-образовательную среду университета.

Для обучения инвалидов и лиц с ограниченными возможностями здоровья университетом могут быть представлены специализированные средства обучения, в том числе технические средства коллективного и индивидуального пользования:

– **Оборудование для лиц с нарушением зрения:** Портативный ручной видео увеличитель Ruby; Принтер для печати рельефно-точечным шрифтом Брайля; Тактильный дисплей Брайля Focus 40 Blue; Электронная пишущая машинка Twen T180+ с дополнительной установкой шрифта Брайля;

– **Оборудование для лиц с нарушением слуха и речи:** Речевой компьютерный тренажер Дэльфа-142.1; Аппарат слуховой электронный воздушного звукопроведения заушного типа У-01 «Исток»; Аудиометр автоматизированный АА – 02; Портативная информационная индукционная система для слабослышащих «Исток» А2; Индуктор заушный;

– **Оборудование для лиц с нарушением ОДА:** Приспособление для письма Writing-Bird; Специализированная мышь для лиц с нарушениями опорно-двигательного аппарата - джойстик компьютерный инклюзивный Optima Joystick; Специализированная клавиатура с большими кнопками для лиц с заболеваниями опорно-двигательного аппарата и слабовидящими людьми.

9. Методические рекомендации по изучению дисциплины

Цель занятий по практикуму по культуре речевого общения на немецком языке создать основу для дальнейшего успешного овладения знаниями немецкого языка как основы для успешной дальнейшей языковой работы по учебному плану с учетом аспектного преподавания немецкого языка.

Наряду с традиционными формами организации учебного процесса используются также и интерактивные формы обучения, такие как дискуссии, дебаты, круглые столы, мозговой штурм (брейнсторм, мозговая атака), подиумные обсуждения, деловые и ролевые игры, творческие задание, работа в малых группах, метод проектов, видеоконференция, интерактивная экскурсия и т.д.

Основными задачами преподавателя являются

– корректировка навыков и умений различных видов речевой деятельности, приобретённых на 1-2 курсах;

– формирование основных автоматизмов в области произношения, чтения, грамотного структурного оформления речи в устной и письменной форме;

– закрепление, активизация и значительное расширение лексико-грамматического материала в указанном объёме;

– развитие умения перекомбинирования в речи изученного материала в зависимости от сферы и цели общения и позиции партнёров по коммуникации;

– формирование умений выражать свои намерения в устном и письменном виде;

– формирование фоновых знаний, включая вербальный, вербально-этикетный и ритуально-этикетный компоненты.

Эффективное освоение данной дисциплины достигается использованием как традиционных методов и приемов обучения, так и применением инновационных технологий, например, при повторении и систематизации учебного материала – «Lernen in Stationen», мультимедиапроекты, кейс-методы и т.д.

Как наиболее рационально работать над говорением?

Речевая деятельность как процесс общения проявляется в различиях ее видах, ведущими из которых является: слушание, говорение /в монологической и диалогической форме/, чтение, письмо.

Устная речь – процесс двусторонний. Он включает, с одной стороны, слушание и, с другой стороны, говорение. Когда мы говорим "слушание", мы имеем в виду восприятие и понимание речи /аудирование/. Устная речь является основным средством, используемым людьми для обмена информацией.

Устная речь характеризуется следующими особенностями:

- она должна быть мотивирована: говорящий либо что-то хочет сообщить, либо получать информацию от собеседника;

- она всегда к кому-то обращена, направлена. Поэтому необходимо, чтобы Вы обращались к группе, товарищу, к тому, кому речь предназначена;

- устная речь эмоционально окрашена, поскольку говорящий не только что-то сообщает, но и выражает свое отношение к тому, что он говорит и кому говорит. Поэтому Вам необходимо научиться пользоваться интонационными средствами языка для выражения своих чувств, своего отношения к тому, что говорят;

- устная речь всегда ситуативно обусловлена. Следовательно, необходимо создавать реальные и воображаемые ситуации.

Подготовка диалога на бытовые темы

1. Определите цель, предмет и вид диалога.
2. Определите для себя "роль" в диалоге.
3. Продумайте главное в содержании Ваших реплик /убедить собеседника, проинформировать его и т. д./.
4. Составьте план-схему диалога и сделайте к нему заметки.
5. Выделите необходимый языковой материал.
6. Проверьте путем сравнения с целью диалога результат Вашей подготовки. Исправьте себя или, при необходимости, дополните.

Ведение диалога на бытовые темы

1. Еще раз продумайте цель диалога.
2. Ведите себя как настоящий участник беседы; используйте мимику, жесты, эмоциональную интонацию.
3. Постоянно обращайте внимание на то, адекватны ли Ваши высказывания собственным намерениям и высказываниям партнера.
4. Оцените результат сами, а также при помощи преподавателя и товарищей по группе.

Подготовка диалога-дискуссии

1. Установите цель, содержание и вид диалога.
2. Определите для себя "роль" в диалоге.
3. Определите темы, по которым Вы хотите высказаться.
4. Составьте план-схему диалога.
5. Подумайте, какие языковые средства Вы хотите использовать. Запишите их.
6. Соотнесите план Вашего диалога с поставленной задачей. При необходимости исправьте себя или дополните.

Ведение диалога-дискуссии

1. Не молчите. Обменивайтесь информацией мнениями, опытом.
2. Внимательно слушайте своего партнера, чтобы знать, что он хочет сказать и только тогда высказывайте свою точку зрения.
3. Поясните свою точку зрения, подробнее остановитесь на высказываниях партнера.
4. Если по существу вопроса все сказано, Вы можете поменять тему.
5. Беседа может приостановиться. Тогда возобновите ее своими вопросами, просьбами или сменой темы.

Подготовка монологических высказываний

1. Определите цель, предмет и характер изложения; информативный или активизирующий слушателей на определенные действия.
2. Определите, о чем должна идти речь в Вашем высказывании? Чего слушавший ожидает от Вас? Какова должна быть ответная реакция партнера? Кому Вы адресуете свое высказывание /возраст партнера, его профессиональные и другие интересы/?
3. Определите основное содержание монологического высказывания.
4. Составьте план высказывания и сделаете соответствующие записи.
5. Выделите основные языковые средства к каждому пункту плана и запишите их.
6. Проверьте Ваш план на полноту содержания и соответствия цели высказывания.
7. Устраните выявленные недостатки.

Реализация монологического высказывания

1. Помните о коммуникативной задаче и средствах ее реализации.

2. План осуществляйте последовательно.

3. Следите за реакцией Ваших слушателей. Если они проявят непонимание, нужно соответственно отреагировать /повторить высказывания, дополнить объяснения/.

4. Постоянно критически оценивайте достигнутое. Только так можно в следующий раз добиться лучших результатов.

Интерактивное обучение

1. Круглый стол, дискуссия, дебаты
2. Мозговой штурм (брейнсторм, мозговая атака)
3. Деловые и ролевые игры
4. Case-study (анализ конкретных ситуаций, ситуационный анализ)
5. Мастер-класс
6. творческие задания;
7. работа в малых группах;
8. интерактивная экскурсия;
9. видеоконференция;
10. метод проектов;
14. метод «Займи позицию».

В случае организации учебной работы с использованием дистанционных образовательных технологий занятия проводятся в электронной информационно-образовательной среде университета на сайтах дистанционного обучения https://sdo.bspu.ru (сайт для студентов заочной формы обучения) и https://osdo.bspu.ru (сайт для студентов очной и очно-заочной форм обучения). Инструкции для работы в системе дистанционного обучения для преподавателей и студентов размещены на сайтах дистанционного обучения

10. Требования к промежуточной аттестации и оценочные материалы для ее проведения.

Контроль осуществляется по каждому пройденному периоду в форме контрольных работ в рамках контрольных точек. Результаты контрольных работ учитываются при выставлении оценки промежуточной аттестации.

Промежуточная аттестация выполняется в форме оценки по рейтингу и экзамена.

Экзамен включает в себя письменную и устную части:

8 семестр

Письменная часть: (выполняется до даты экзамена)

1. Сочинение (350 слов 14 шрифт
2. Аудирование
3. Чтение
4. Лексико-грамматический перевод (10 предложений).

Устная часть:

1. Разговорная тема: диалог
2. Аргументированное монологическое высказывание
3. Коррекция.

Примерный перечень разговорных тем к экзамену

1. Einen Beruf beschreiben (Aufgaben, Vorteile und Nachteile) (A1-7)
2. Umgangsformen im Geschäftsleben (A29)
3. -Welche Medien darf man im Büro privat nutzen? (A10)
4. Einen Smalltalk führen (A33)
5. Ein Telefongespräch (A19-22,26) führen
6. Zu welcher Lesergruppe zählen Sie sich selbst? (A1-5)
7. Wie wählen sie ein Buch zum Lesen aus? Welche Lesestrategien gebrauchen Sie? (A6-7)
8. Wie hätte Ihr Leben im 15. Jhr. ausgesehen? (A12)
9. Welche Erfindung halten Sie die wichtigste Erfindung der 20-21. Jahrhunderte (aus A16-17).
10. Welches Medium nutzen Sie jeden Tag? (A 16-18)
11. Meine Fernsehgewohnheiten (A 20, 22)

12. Ein idealer Fernsehtag (A 24-26)
13. Die Welt der Nachrichten (B)
14. Meine Lieblingswerbung (A1, 8)
15. Welche Werbung wirkt? (A 2-4)
16. Werbung: pro und kontra (A 9,2)
17. Die Geschichte von Werbung (A3,5)
18. Werbung von einem Produkt (A18,19)
19. Tipps zum Sprachenlernen (A1-2)
20. Arbeit am Wortschatz: wie lernt man Wörter (A 5,7,8)
21. Ein Weiterbildungsprogramm für ihre Deutschgruppe (A11,13,18,19)
22. Wie kann man besser lernen oder denken? (A22,23)
23. Lernen und Musik (A22,23)
24. Zeugnisse in Deutschland (A24,25,27)
25. Noten in der Schule: pro und kontra (A24,25,27)
26. Verkehrsmittel in meinem alltäglichen Leben (A2,3,15,21)
27. Verkehrsprobleme und ihre Lösungsmöglichkeiten (B3, A2,3,15,21)
28. Mein Traumurlaub (A23-27)
29. Ein idealer Urlaubsort (A23-27, 30)

Themen für argumentiertes monologisches Sprechen:

Oft wird der Erfolg eines Menschen auf ein besonderes Talent, glückliche Umstände, Zufall oder gute Beziehungen zurückgeführt. Erfolgreiche Menschen verweisen jedoch darauf, dass in erster Linie sehr viel Fleiß und harte Disziplin sie zu ihrem Ziel geführt haben und sie auf ihrem Weg auch Niederlagen erleben mussten.

Bei den 15-jährigen ist der Anteil derjenigen, die nicht frühstücken, ist sehr groß. Es gibt also auch einen Zusammenhang zwischen Alter und ungesunder Ernährung.

Schülerinnen und Schüler werden heute schon in sehr jungen Jahren dazu erzogen, ihre Hausaufgaben und andere Arbeiten mit dem Computer und mithilfe des Internets zu erledigen.

Seit Kurzem ist festzustellen, dass insbesondere Kinder und Jugendliche mehr lesen, anstatt vor dem Fernsehen oder am Computer zu sitzen.

Im Jahr der Sprachen wurde von der Europäischen Kommission gefordert, dass jeder europäische Bürger mindestens drei Sprachen sprechen muss.

Ich fahre jeden Tag mit dem Fahrrad zur Arbeit und ärgere mich am meisten über rücksichtslose Autofahrer. Sie sehen beim rechtsabbiegen nicht in den Spiegel. Das ist denen ganz egal, die würden uns Fahrradfahrer glatt umfahren. Wenn wir selbst nicht aufpassen würden.

Eigenes Auto ist das bequemste Verkehrsmittel.

<u>10 семестр</u>

Письменная часть: (выполняется до даты экзамена)

1. Сочинение (500 слов 14 шрифт)
2. Лексико-грамматический перевод (20 предложений).
3. Аудирование. Задание на аудирование при двукратном предъявлении текста в тестовой форме (аутентичный текст монологического, диалогического или смешанного характера с длительностью звучания 4-5 минут) (проверка уровня сформированности аудитивных навыков). Аудиотест включает 10 заданий, из них 8 заданий закрытого типа, 2 задания открытого типа со свободно конструируемыми вариантами ответов. Время выполнения.

Устная часть:

1. Чтение, перевод, пересказ отрывка из текста.

Краткое изложение основного оригинального художественного текста с элементами лингвостилистического анализа и беседа по затронутым в тексте проблемам. Перед изложением содержания студент читает и переводит 7-8 строк, указанных экзаменатором непосредственно перед ответом.

Характеристика текста: объем – 2 страницы; языковой материал – в пределах изученного, а также доступный самостоятельному пониманию по догадке.

2. Проблемная тема (монолог или диалог на заданную проблемную тему).

3. Коррекция. Исправление ошибок в письменно предъявленных 5 фразах, содержащих 7 ошибок: 2 лексические, 3 грамматические и 2 орфографические. Одна из фраз ошибок не содержит (проверка профессионально-методических навыков и умений). Время выполнения- 15 минут.

Примерный перечень разговорных тем к экзамену

Was ist Glück?
Die Weltkarte des Glücks besprechen
Glückshoroskop: was sagen Ihnen die Sterne *(für die nächste Woche)*
Stress: Ursachen, Folgen
Strategien zur Stressbewältigung
Positiver Stress: ist das möglich?
Gesundes Frühstück für den Schulalltag
Frühstück in meinem Heimatland und in anderen Ländern (typische Gerichte, Bedeutung)
Restaurantkritik
Школа и образование
Биография/резюме
Межличностное общение
Культурные отличия в профессиональном общении
Культурные отличия в повседневном общении
Время и деятельность
Свободное время
Хобби и особые способы времяпрепровождения
История и политика
Техника в домашнем хозяйстве
Технические товары
Технофобия
Проблемы со здоровьем
Здоровое питание
Питание и экология
Окружающая среда как бремя человечества
Языки. Невербальная коммуникация
Позитивные и негативные чувства
Стресс
Успех в профессии
Экология и климат
Вода как экологическая проблема
Здоровое питание
Краткая история разделенной Германии
Жизнь в ГДР
История и политика
Музыка и ее влияние
Книги и критика

В полном объеме оценочные материалы хранятся на кафедре, реализующей данную дисциплину. Оценочные материалы с автоматизированной проверкой результатов обучения размещаются в электронной информационно-образовательной среде университета на сайтах дистанционного обучения https://sdo.bspu.ru (сайт для студентов заочной формы обучения) и https://osdo.bspu.ru (сайт для студентов очной и очно-заочной форм обучения)

Планируемые уровни сформированности компетенций обучающихся и критерии оценивания

Код и наименование компетенции и для ОП ВО, индикаторы достижения компетенции (ИДК)	Шкала оценивания: Пятибалльная шкала (академическая) оценка БРС, % освоения (рейтинговая оценка)			
	повышенный уровень	базовый уровень	удовлетворительный (достаточный)	недостаточный уровень
	«отлично» 90-100	«хорошо» 70-89,9	«удовлетворительно» 50-69,9	«неудовлетворительно» менее 50
	«зачтено»			**«не зачтено»**
УК-4 Способен осуществлять деловую коммуникацию в устной и письменной формах на государственном языке Российской Федерации и иностранном(ых) язык(-ах).				
УК-4.1. Владеет системой норм русского литературного языка при его использовании в качестве государственного языка РФ и нормами иностранного(ых) языка(ов), использует различные формы, виды устной и письменной коммуникации.	**Знает в полном объеме** языковые нормы изучаемого иностранного языка; правила речевого этикета; особенности оформления устных и письменных высказываний на иностранном языке с учетом стиля, жанра высказывания; технологии правильного построения эффективных сообщений на иностранном языке. **В полной мере и на высоком уровне умеет** эффективно вести коммуникацию на иностранном языке в рамках заданной тематики; использовать грамматические конструкции, устойчивые речевые обороты в процессе устной	**Знает в основном** языковые нормы изучаемого иностранного языка; правила речевого этикета; особенности оформления устных и письменных высказываний на иностранном языке с учетом стиля, жанра высказывания; технологии правильного построения эффективных сообщений на иностранном языке. **В основном умеет** эффективно вести коммуникацию на иностранном языке в рамках заданной тематики; использовать грамматически	**Знает в малом объеме** языковые нормы изучаемого иностранного языка; правила речевого этикета; особенности оформления устных и письменных высказываний на иностранном языке с учетом стиля, жанра высказывания; технологии правильного построения эффективных сообщений на иностранном языке. **На низком уровне умеет** эффективно вести коммуникацию на иностранном языке в рамках заданной тематики; использовать грамматически	**Не знает** языковые нормы изучаемого иностранного языка; правила речевого этикета; особенности оформления устных и письменных высказываний на иностранном языке с учетом стиля, жанра высказывания; технологии правильного построения эффективных сообщений на иностранном языке. **Не умеет** эффективно вести коммуникацию на иностранном языке в рамках заданной тематики; использовать грамматические конструкции, устойчивые речевые обороты в процессе устной и письменной коммуникации на иностранном

	и письменной коммуникации на иностранном языке; выстраивать деловую коммуникацию, опираясь на знание культурных контекстов целевых аудиторий. **На высоком уровне владеет** лексико-грамматическим материалом в рамках изученной тематики; стратегиями оформления устного и письменного высказывания; навыками вербального и символического позиционирования актуального сообщения.	е конструкции, устойчивые речевые обороты в процессе устной и письменной коммуникации на иностранном языке; выстраивать деловую коммуникацию, опираясь на знание культурных контекстов целевых аудиторий. **В основном владеет** лексико-грамматическим материалом в рамках изученной тематики; стратегиями оформления устного и письменного высказывания; навыками вербального и символического позиционирования актуального сообщения.	е конструкции, устойчивые речевые обороты в процессе устной и письменной коммуникации на иностранном языке; выстраивать деловую коммуникацию, опираясь на знание культурных контекстов целевых аудиторий. **На низком уровне владеет** лексико-грамматическим материалом в рамках изученной тематики; стратегиями оформления устного и письменного высказывания; навыками вербального и символического позиционирования актуального сообщения.	языке; выстраивать деловую коммуникацию, опираясь на знание культурных контекстов целевых аудиторий. **Не владеет** лексико-грамматическим материалом в рамках изученной тематики; стратегиями оформления устного и письменного высказывания; навыками вербального и символического позиционирования актуального сообщения.
УК-4.2. Использует языковые средства для достижения профессиональных целей на русском и иностранном(ых) языке(ах) в рамках	**Знает в полном объеме** прагматические требования к устным и письменным высказываниям на иностранном языке, особенности использования	**Знает в основном** прагматические требования к устным и письменным высказываниям на иностранном языке, особенности	**Знает в малом объеме** прагматические требования к устным и письменным высказываниям на иностранном языке,	**Не знает** прагматические требования к устным и письменным высказываниям на иностранном языке, особенности использования вербальных и

межличностного и межкультурного общения.	вербальных и невербальных средств общения; нормы и стиль общения в рамках межличностного и межкультурного общения. **В полной мере и на высоком уровне умеет** извлекать и перерабатывать информацию, содержащуюся в различных текстах; выстраивать стратегию преодоления коммуникационных барьеров в рамках межличностного и межкультурного взаимодействия; корректно доносить свою позицию в рамках межличностного и межкультурного общения с учетом целей, форм восприятия и особенностей коммуникативной ситуации. **На высоком уровне владеет** подготовленной и спонтанной монологической речью в виде устного или письменного сообщения; диалогической речью в рамках заданной тематики; набором вербальных и невербальных	использования вербальных и невербальных средств общения; нормы и стиль общения в рамках межличностного и межкультурного общения. **В основном умеет** извлекать и перерабатывать информацию, содержащуюся в различных текстах; выстраивать стратегию преодоления коммуникационных барьеров в рамках межличностного и межкультурного взаимодействия; корректно доносить свою позицию в рамках межличностного и межкультурного общения с учетом целей, форм восприятия и особенностей коммуникативной ситуации. **В основном владеет** подготовленной и спонтанной монологической речью в виде устного или письменного	особенности использования вербальных и невербальных средств общения; нормы и стиль общения в рамках межличностного и межкультурного общения. **На низком уровне умеет** извлекать и перерабатывать информацию, содержащуюся в различных текстах; выстраивать стратегию преодоления коммуникационных барьеров в рамках межличностного и межкультурного взаимодействия; корректно доносить свою позицию в рамках межличностного и межкультурного общения с учетом целей, форм восприятия и особенностей коммуникативной ситуации. **На низком**	невербальных средств общения; нормы и стиль общения в рамках межличностного и межкультурного общения. **Не умеет** извлекать и перерабатывать информацию, содержащуюся в различных текстах; выстраивать стратегию преодоления коммуникационных барьеров в рамках межличностного и межкультурного взаимодействия; корректно доносить свою позицию в рамках межличностного и межкультурного общения с учетом целей, форм восприятия и особенностей коммуникативной ситуации. **Не владеет** подготовленной и спонтанной монологической речью в виде устного или письменного сообщения; диалогической речью в рамках заданной тематики; набором вербальных и невербальных средств коммуникации, побуждающих участников

	средств коммуникации, побуждающих участников коммуникации к долгосрочному межкультурному сотрудничеству.	сообщения; диалогической речью в рамках заданной тематики; набором вербальных и невербальных средств коммуникации, побуждающих участников коммуникации к долгосрочному межкультурному сотрудничеству.	**уровне владеет** подготовленной и спонтанной монологической речью в виде устного или письменного сообщения; диалогической речью в рамках заданной тематики; набором вербальных и невербальных средств коммуникации, побуждающих участников коммуникации к долгосрочному межкультурному сотрудничеству.	коммуникации к долгосрочному межкультурному сотрудничеству.
УК-4.3. Осуществляет коммуникацию в цифровой среде для достижения профессиональных целей и эффективного взаимодействия	**Знает в полном объеме** правила коммуникации в цифровой среде; информационно-коммуникационные технологии, специфику и возможности поисковых систем, используемых для достижения эффективного взаимодействия. **В полной мере и на высоком уровне умеет** пользоваться электронными источниками получения и размещения информации; пользоваться	**Знает в основном** правила коммуникации в цифровой среде; информационно-коммуникационные технологии, специфику и возможности поисковых систем, используемых для достижения эффективного взаимодействия. **В основном умеет** пользоваться электронными источниками	**Знает в малом объеме** правила коммуникации в цифровой среде; информационно-коммуникационные технологии, специфику и возможности поисковых систем, используемых для достижения эффективного взаимодействия. **На низком уровне умеет** пользоваться электронными	**Не знает** правила коммуникации в цифровой среде; информационно-коммуникационные технологии, специфику и возможности поисковых систем, используемых для достижения эффективного взаимодействия. **Не умеет** пользоваться электронными источниками получения и размещения информации; пользоваться поисковыми системами, иметь представление о

	поисковыми системами, иметь представление о достоверности их сообщений. **На высоком уровне владеет** навыками поиска, отбора и структурирования информации на иностранном языке в различных источниках; цифровыми средствами обработки и презентации информации на иностранном языке.	получения и размещения информации; пользоваться поисковыми системами, иметь представление о достоверности их сообщений. **В основном владеет** навыками поиска, отбора и структурирования информации на иностранном языке в различных источниках; цифровыми средствами обработки и презентации информации на иностранном языке.	источниками получения и размещения информации; пользоваться поисковыми системами, иметь представление о достоверности их сообщений. **На низком уровне владеет** навыками поиска, отбора и структурирования информации на иностранном языке в различных источниках; цифровыми средствами обработки и презентации информации на иностранном языке.	достоверности их сообщений. **Не владеет** навыками поиска, отбора и структурирования информации на иностранном языке в различных источниках; цифровыми средствами обработки и презентации информации на иностранном языке.
ПК-10 Способен использовать систему лингвистических знаний, включающей в себя знание основных фонетических, лексических, грамматических, словообразовательных явлений и закономерностей функционирования изучаемого иностранного языка, его функциональных разновидностей.				
ПК-10.1. Владеет системой лингвистических знаний для решения профессиональных задач.	**Знает в полном объеме** основные фонетические, лексические, грамматические, словообразовательные явления и закономерности функционирования изучаемого иностранного языка, его функциональные разновидности; основные законы строения,	**Знает в основном** основные фонетические, лексические, грамматические, словообразовательные явления и закономерности функционирования изучаемого иностранного языка, его	**Знает в малом объеме** основные фонетические, лексические, грамматические, словообразовательные явления и закономерности функционирования изучаемого иностранного языка, его	**Не знает** основные фонетические, лексические, грамматические, словообразовательные явления и закономерности функционирования изучаемого иностранного языка, его функциональные разновидности; основные законы строения, развития и

	развития и функционирования языка. **В полной мере и на высоком уровне умеет** осуществлять устную и письменную коммуникацию на иностранном языке, основываясь на системе лингвистических знаний; использовать полученные знания в ходе последующего изучения профессиональных дисциплин. **На высоком уровне владеет** системой лингвистических знаний, включающей в себя знание основных фонетических, лексических, грамматических, словообразовательных явлений и закономерностей функционирования изучаемого иностранного языка, его функциональных разновидностей.	функциональные разновидности; основные законы строения, развития и функционирования языка. **В основном умеет** осуществлять устную и письменную коммуникацию на иностранном языке, основываясь на системе лингвистических знаний; использовать полученные знания в ходе последующего изучения профессиональных дисциплин. **В основном владеет** системой лингвистических знаний, включающей в себя знание основных фонетических, лексических, грамматических, словообразовательных явлений и закономерностей функционирования изучаемого иностранного языка, его функциональн	функциональные разновидности; основные законы строения, развития и функционирования языка. **На низком уровне умеет** осуществлять устную и письменную коммуникацию на иностранном языке, основываясь на системе лингвистических знаний; использовать полученные знания в ходе последующего изучения профессиональных дисциплин. **На низком уровне владеет** системой лингвистических знаний, включающей в себя знание основных фонетических, лексических, грамматических, словообразовательных явлений и закономерностей функционирования изучаемого иностранного языка, его	функционирования языка. **Не умеет** осуществлять устную и письменную коммуникацию на иностранном языке, основываясь на системе лингвистических знаний; использовать полученные знания в ходе последующего изучения профессиональных дисциплин. **Не владеет** системой лингвистических знаний, включающей в себя знание основных фонетических, лексических, грамматических, словообразовательных явлений и закономерностей функционирования изучаемого иностранного языка, его функциональных разновидностей.

		ых разновидностей.	функциональных разновидностей.	
ПК-10.2. Выделяет функциональные разновидности изучаемого языка и использует их в различных ситуациях общения, в том числе профессионального.	**Знает в полном объеме** функциональные разновидности иностранного языка; фонетическую систему, грамматический строй, необходимый объём лексико-фразеологических единиц и функционально-стилистические характеристики иностранного языка; дискурсивные способы выражения фактуальной, концептуальной и фоновой информации в иноязычном тексте в соответствии с функциональным стилем. **В полной мере и на высоком уровне умеет** определять и использовать функциональные разновидности иностранного языка для решения профессиональных задач; выбирать и адекватно употреблять лексические единицы в зависимости от контекста;	**Знает в основном** функциональные разновидности иностранного языка; фонетическую систему, грамматический строй, необходимый объём лексико-фразеологических единиц и функционально-стилистические характеристики иностранного языка; дискурсивные способы выражения фактуальной, концептуальной и фоновой информации в иноязычном тексте в соответствии с функциональным стилем. **В основном умеет** определять и использовать функциональные разновидности иностранного языка для решения профессиональных задач; выбирать и адекватно употреблять	**Знает в малом объеме** функциональные разновидности иностранного языка; фонетическую систему, грамматический строй, необходимый объём лексико-фразеологических единиц и функционально-стилистические характеристики иностранного языка; дискурсивные способы выражения фактуальной, концептуальной и фоновой информации в иноязычном тексте в соответствии с функциональным стилем. **На низком уровне умеет** определять и использовать функциональные разновидности иностранного языка для решения профессиональных задач; выбирать и адекватно	**Не знает** функциональные разновидности иностранного языка; фонетическую систему, грамматический строй, необходимый объём лексико-фразеологических единиц и функционально-стилистические характеристики иностранного языка; дискурсивные способы выражения фактуальной, концептуальной и фоновой информации в иноязычном тексте в соответствии с функциональным стилем. **Не умеет** определять и использовать функциональные разновидности иностранного языка для решения профессиональных задач; выбирать и адекватно употреблять лексические единицы в зависимости от контекста; применять дискурсивные способы

	применять дискурсивные способы выражения фактуальной, концептуальной и подтекстовой информации в иноязычном тексте в соответствии с ситуацией общения, в том числе профессиональной. **На высоком уровне владеет** навыком определять и использовать функциональные разновидности иностранного языка для решения профессиональных задач; всеми видами речевой деятельности на иностранном языке в объеме, необходимом для обеспечения основной профессиональной деятельности; навыком применения дискурсивных способов выражения фактуальной, концептуальной и подтекстовой информации в иноязычном тексте в соответствии с функциональным стилем.	лексические единицы в зависимости от контекста; применять дискурсивные способы выражения фактуальной, концептуальной и подтекстовой информации в иноязычном тексте в соответствии с ситуацией общения, в том числе профессиональной. **В основном владеет** навыком определять и использовать функциональные разновидности иностранного языка для решения профессиональных задач; всеми видами речевой деятельности на иностранном языке в объеме, необходимом для обеспечения основной профессиональной деятельности; навыком применения дискурсивных способов выражения	употреблять лексические единицы в зависимости от контекста; применять дискурсивные способы выражения фактуальной, концептуальной и подтекстовой информации в иноязычном тексте в соответствии с ситуацией общения, в том числе профессиональной. **На низком уровне владеет** навыком определять и использовать функциональные разновидности иностранного языка для решения профессиональных задач; всеми видами речевой деятельности на иностранном языке в объеме, необходимом для обеспечения основной профессиональной деятельности; навыком применения дискурсивных	выражения фактуальной, концептуальной и подтекстовой информации в иноязычном тексте в соответствии с ситуацией общения, в том числе профессиональной. **Не владеет** навыком определять и использовать функциональные разновидности иностранного языка для решения профессиональных задач; всеми видами речевой деятельности на иностранном языке в объеме, необходимом для обеспечения основной профессиональной деятельности; навыком применения дискурсивных способов выражения фактуальной, концептуальной и подтекстовой информации в иноязычном тексте в соответствии с функциональным стилем.

		фактуальной, концептуальной и подтекстовой информации в иноязычном тексте в соответствии с функциональным стилем.	способов выражения фактуальной, концептуальной и подтекстовой информации в иноязычном тексте в соответствии с функциональным стилем.	

Результаты текущего контроля и промежуточной аттестации в соответствии с применяемой университетом балльно-рейтинговой системой оценки качества образования вносятся в электронные ведомости и таким образом отображаются в электронном портфолио студента в электронной информационно-образовательной среде университета. Результаты промежуточной аттестации (кроме неудовлетворительных) вносятся и в зачетные книжки студентов.

Рабочие программы дисциплин, будучи составной частью комплекта документов основной профессиональной образовательной программы, утверждается на заседании Ученого совета университета. Указывать сведения об утверждении каждой рабочей программы дисциплин в тексте рабочей программы дисциплины не требуется.

Разработчик:
Буркова Т.А, д.филол.н,. заведующий кафедрой романо-германского языкознания и зарубежной литературы БГПУ им. М. Акмуллы, г. Уфа

Эксперты:
Ахтямова Н.Н., учитель немецкого языка МБОУ СОШ №74, ГО, г. Уфа
Галиева Г.Р., к. филол.н., доцент кафедры романо-германского языкознания и зарубежной литературы БГПУ им. М. Акмуллы, г. Уфа

МИНПРОСВЕЩЕНИЯ РОССИИ
ФГБОУ ВО «Башкирский государственный педагогический университет им. М. Акмуллы»

РАБОЧАЯ ПРОГРАММА ДИСЦИПЛИНЫ

Б1.О.04.07 ТЕОРЕТИЧЕСКАЯ ФОНЕТИКА НЕМЕЦКОГО ЯЗЫКА

модуль «НЕМЕЦКИЙ ЯЗЫК»

для направления подготовки

44.03.05 Педагогическое образование (с двумя профилями подготовки)

Направленность (профили) «Английский язык и немецкий язык»

квалификация выпускника: бакалавр

1. Целью дисциплины является

Формирование общепрофессиональной компетенции: способен осуществлять педагогическую деятельность на основе специальных научных знаний (ОПК-8).

Индикаторы достижения:

ОПК-8.1. Применяет методы анализа педагогической ситуации, профессиональной рефлексии на основе специальных научных знаний, в том числе в предметной области

Формирование профессиональной компетенции: способен использовать понятийный аппарат теоретической и прикладной лингвистики и лингводидактики (ПК-11)

Индикаторы достижения

ПК-11.1. Владеет понятийным аппаратом теоретической и прикладной лингвистики в профессиональной коммуникации

ПК-11.2. Применяет понятийный аппарат теоретической и прикладной лингвистики и лингводидактики для решения профессиональных задач.

2. Трудоемкость учебной дисциплины зафиксирована учебным планом соответствующей основной профессиональной образовательной программы, выражается в зачетных единицах. Одна зачетная единица равна 36 академическим часам продолжительностью 45 минут (27 астрономическим часам по 60 минут) и включает часы контактной работы и часы самостоятельной работы студента, в том числе часы, отводимые на процедуры контроля и подготовку к ним.

3. Место дисциплины в структуре основной образовательной программы:

Дисциплина «Теоретическая фонетика немецкого языка» относится к предметному модулю по немецкому языку.

4. Планируемые результаты обучения по дисциплине, обеспечивающие достижение планируемых результатов освоения образовательной программы:

В результате изучения дисциплины студент должен:

знать

структуру, формы и методы научного познания, основные задачи теоретической фонетики; состояние, проблемы и перспективы теоретической фонетики (8.1.);

терминологию, основные процессы, явления и закономерности фонетической системы английского языка, базовые концепции отечественных и зарубежных исследователей по проблемам теоретической фонетики (11.1.);

способы применения общенаучных методов при изучении фонетических явлений в своей научно-исследовательской и педагогической деятельности (11.2).

***уметь*:**

объяснять сущность фонетических явлений, их причины, а также устанавливать соответствия между языковыми явлениями (8.1.);

использовать теоретические знания и терминологию по теоретической фонетике при анализе и обсуждении проблем теории английского языка (11.1.);

анализировать и обосновывать фонетические явления и процессы с использованием терминологического аппарата теоретической фонетики (11.2).

***владеть*:**

навыками первичного лингвистического анализа языкового материала, методами и приемами исследовательской и практической работы в рамках теоретической фонетики (8.1.)

навыками самостоятельной работы с монографиями и научными публикациями по теоретической фонетике, систематизации и анализа информации, полученной в рамках изучения курсов теоретической и практической фонетики (11.1)

навыками использования разнообразных фонетических средств немецкого языка в ситуациях профессиональной коммуникации; систематизации материала для сообщений по различным фонетическим проблемам; составления аргументированных выводов (11.2).

5. Виды учебной работы по дисциплине зафиксированы учебным планом основной профессиональной образовательной программы по указанному направлению и профилю, выражаются в академических часах.

Часы контактной работы и самостоятельной работы студента и часы, отводимые на процедуры контроля, могут различаться в учебных планах ОПОП по формам обучения.

Объем контактной работы включает часы контактной аудиторной работы (лекции/практические занятия/ лабораторные работы), контактной внеаудиторной работы (контроль самостоятельной работы), часы контактной работы в период аттестации. Контактная работа, в том числе может проводиться посредством электронной информационно-образовательной среды Университета с использованием ресурсов сети Интернет и дистанционных технологий, на сайтах дистанционного обучения https://sdo.bspu.ru (сайт для студентов заочной формы обучения) и https://osdo.bspu.ru (сайт для студентов очной и очно-заочной форм обучения).

6. Содержание дисциплины

Содержание разделов дисциплины

№	Наименование раздела дисциплины	Содержание раздела
1.	Предмет и задачи фонетики как науки	Общая, сопоставительная и частная фонетика. Историческая (диахронная) и описательная (синхронная) фонетика. Экспериментальная фонетика. Сегментный и супрасегментный уровни фонетической системы языка. Артикуляторный, акустический, перцептивный и функциональный аспекты звуков речи. Разделы фонетики: артикуляторная, акустическая, перцептивная, функциональная фонетика, акцентология, интонология. Методы изучения звуковой стороны речи, используемые в фонетике. Теоретическое и практическое значение фонетики. Фонетика в кругу других языковедческих дисциплин. Связь фонетики с другими науками.
2.	Фонология	Фонология как учение о функциях звуков речи в построении более высоких единиц, наделенных значением. Понятие фонемы в различных фонологических школах: Пражской, Московской, Ленинградской. Звук речи и фонема. Функции фонем. Фонологически существенные/дистинктивные признаки фонем, их виды и функции. Принципы организации системы фонем и ее членение на более мелкие группировки. Дистрибуция фонем. Методы фонологических исследований: сегментация, идентификация, классификация, статистические исследования.
3.	Состав фонем немецкого языка.	Система немецких гласных фонем, классификация гласных фонем по фонологически существенным признакам. Система фонологических противопоставлений/оппозиций гласных фонем. Состав немецких гласных фонем по сравнению с составом гласных фонем русского языка. Проблема фонологического статуса немецких дифтонгов, соотношения фонологически существенных признаков количества и качества в немецком вокализме, редуцированного [ə]. Дистрибуция немецких гласных фонем в морфеме. Система согласных фонем. Классификация согласных фонем по фонологически существенным признакам. Система фонологических противопоставлений/оппозиций согласных. Состав немецких согласных фонем по сравнению с составом согласных фонем русского языка. Проблема фонологического статуса немецких аффрикат, согласных [ŋ], [h], [x], [ç], [j]. Особенности варьирования фонемы |r|. Дистрибуция немецких согласных фонем в морфеме.

4.	Модификация звуков в потоке речи.	Позиционно-комбинаторные изменения немецких фонем. Ассимиляция и виды ассимиляции в немецком языке: прогрессивная, регрессивная, ассимиляция по месту образования, способу образования, ассимиляция по участию голоса, аккомодация. Изменения фонем в зависимости от словесного ударения, положения в слове и звукового окружения, аллофония. Понятие чередований звуков речи. Виды чередований: фонетическое, фонологическое, морфонологическое. Позиционно-комбинаторные изменения гласных и согласных фонем.
5.	Слогообразование и слогоделение в немецком языке	Теории слогообразования. Слог как фонетическая единица. Виды слогов в немецком языке. Структура слога в немецком языке. Возможные положения и сочетания гласных и согласных звуков в начале и конце слога. Слог и морфема, их соотношение в слоге. Понятие пограничного сигнала и его виды в немецком языке
6.	Словесное ударение в немецком языке	Характеристика немецкого словесного ударения как фиксированного, тонально-динамического и преимущественно морфемно связанного. Функции ударения в структуре слова. Виды словесного ударения. Место словесного ударения в немецком языке. Основные акцентные типы слов в немецком языке. Ударные и безударные слоги. Различия между ними в немецком и русских языках.
7.	Интонация и просодия немецкого языка	Сегментные и супрасегментные (просодические) характеристики речи. Проблема определения понятия интонации: трактовка понятия «интонации» в работах отечественных и зарубежных авторов. Интонация как комплексное явление. Компоненты и функции интонация: организующая (конститутивная), различительная (дистинктивная) и опознавательная (рекогнитивная). Интонационные единицы. Некоторые особенности распределения ударения в немецкой фразе. Градация ударений в речевых тактах. Виды фразового ударения, их функции и средства их выражения. Паузы и их виды. Соотношение пауз и мелодии на стыке между отдельными частями фраз и самостоятельными фразами. Виды немецкой фразовой мелодии (мелодия завершенности, мелодия незавершенности, вопросительная мелодия) и сферы их применения. Фразовая мелодия и фразовое ударение. Мелодическое оформление отдельных синтагм в зависимости от их положения во фразе. Интонационная связь между частями распространенных предложений. Мелодическое оформление различных типов простых предложений, сложносочиненных и сложноподчиненных предложений, вопросительных предложений и предложений с прямой речью. Схемы акцентно-мелодического оформления различных типов предложений. Темпоральный компонент немецкой интонации. Понятие и функции речевого темпа. Понятие речевого ритма. Особенности ритма немецкой речи. Фонетические средства реализации ритма немецкой речи. Тембральный компонент интонации. Проблема физической природы и функции фразового тембра. Интонационные надсегментно-структурные фонологические единицы (интонемы) и их дистинктивные признаки.
8.	Фонетическая база немецкого языка	Понятие фонетической базы как совокупности артикуляционной и ритмической баз. Артикуляционная база как совокупность артикуляционных установок и движений, характерных для производства звуков и звукосочетаний данного языка. Ритмическая база как совокупность особенностей образования слогов, акцентных групп, речевых тактов и фраз. Специфика артикуляционной и ритмической баз немецкого языка в сопоставлении с артикуляционной и ритмической базой русского языка.

9.	Орфоэпические нормы языка	Понятие орфоэпической (произносительной нормы) языка. Особенности развития немецкой произносительной нормы. Роль сценического произношения в становлении норм литературного произношения. Нормативное произношение, различные стили немецкого произношения. Устная и письменная форма речи. Основные словари немецкого произношения и различия в кодифицируемых ими произносительных нормах. Проблемы немецкой произносительной нормы на современном этапе.
10.	Фоностилистика немецкого языка	Предмет и задачи фоностилистики. Понятие стиля произношения. Классификация стилей произношения, их экстралингвистическая обусловленность.
11.	Фонетическая интерференция между русским и немецким языками.	Понятие фонетической интерференции. Причины интерференции. Виды интерференции в звуковой системе. Интерферирующее влияние русской интонации на немецкую.
12.	Национальные/ региональные варианты немецкого произношения.	Диалектальные особенности гласных и согласных фонем. Особенности автрийского и швейцарского варианта немецкого языка, саксонского, швабского, баварского диалектов.

Рекомендуемая тематика учебных занятий в форме контактной работы:

Рекомендуемая тематика учебных занятий лекционного типа (предусматривающих преимущественную передачу учебной информации преподавателями):

Тема 1: Предмет и задачи фонетики как науки

Фонетика в кругу других языковедческих дисциплин. Связь фонетики с другими науками. Разделы фонетики. Сегментный и супрасегментный уровни фонетической системы языка. Артикуляторный, акустический, перцептивный и функциональный аспекты звуков речи. Методы изучения звуковой стороны речи, используемые в фонетике. Теоретическое и практическое значение фонетики.

Тема 2: Фонология.

Фонология как учение о функциях звуков речи в построении более высоких единиц, наделенных значением. Понятие фонемы в различных фонологических школах: Пражской, Московской, Ленинградской.

Звук речи и фонема. Функции фонем. Фонологически дистинктивные признаки фонем, их виды и функции. Принципы организации системы фонем и ее членение на более мелкие группировки. Дистрибуция фонем.

Методы фонологических исследований: сегментация, идентификация, классификация, статистические исследования.

Тема 3: Состав фонем немецкого языка.

Система немецких гласных фонем, классификация гласных фонем по фонологически существенным признакам. Система фонологических противопоставлений/оппозиций гласных фонем. Состав немецких гласных фонем по сравнению с составом гласных фонем русского языка. Проблема фонологического статуса немецких дифтонгов, соотношения фонологически существенных признаков количества и качества в немецком вокализме, редуцированного [ə]. Дистрибуция немецких гласных фонем в морфеме.

Система согласных фонем. Классификация согласных фонем по фонологически существенным признакам. Система фонологических оппозиций согласных. Состав немецких согласных фонем по сравнению с составом согласных фонем русского языка. Проблема фонологического статуса немецких аффрикат, согласных [ŋ], [h], [x], [ç], [j].

Особенности варьирования фонемы |r|. Дистрибуция немецких согласных фонем в морфеме.

Тема 4: Модификация звуков в потоке речи.

Позиционно-комбинаторные изменения немецких фонем. Ассимиляция и виды ассимиляции в немецком языке: прогрессивная, регрессивная, ассимиляция по месту образования, способу образования, ассимиляция по участию голоса, аккомодация. Изменения фонем в зависимости от словесного ударения, положения в слове и звукового окружения, аллофония. Понятие чередований звуков речи. Виды чередований: фонетическое, фонологическое, морфонологическое. Позиционно-комбинаторные изменения гласных и согласных фонем.

Тема 5: Слогообразование и слогоделение в немецком языке

Теории слогообразования. Слог как фонетическая единица. Виды слогов в немецком языке. Структура слога в немецком языке. Возможные положения и сочетания гласных и согласных звуков в начале и конце слога. Слог и морфема, их соотношение в слоге. Понятие пограничного сигнала и его виды в немецком языке

Тема 6: Словесное ударение в немецком языке.

Характеристика немецкого словесного ударения как фиксированного, тонально-динамического и преимущественно морфемно связанного. Функции ударения в структуре слова. Виды словесного ударения. Место словесного ударения в немецком языке. Основные акцентные типы слов в немецком языке. Ударные и безударные слоги. Различия между ними в немецком и русских языках.

Рекомендуемый перечень лабораторных работ

Наименование раздела дисциплины	Тема лабораторной работы
Орфоэпические нормы языка. Фонетическая база немецкого	Становление и развитие немецкой произносительной нормы. Нормативное произношение, различные стили немецкого произношения.
Фонология немецкого языка	Фонология как наука. Предмет, задачи, основные понятия, методы исследования.
Система фонем немецкого языка.	Состав фонем немецкого языка Спорные вопросы в фонологической оценке некоторых гласных и согласных фонем.
Модификация звуков в потоке речи	Позиционно-комбинаторные изменения немецких фонем. Понятие коартикуляции. Виды ассимиляции в немецком языке
Фонетическая интерференция между русским и немецким языками.	Звуковая и интонационная интерференция
Слогообразование и слогоделение в немецком языке	Теории слога, слогообразование и слогоделение в немецком языке.
Интонация и просодия немецкого языка	Интонация, компоненты и функции интонации в немецком языке
Фоностилистика немецкого языка	Классификация стилей произношения
Национальные/ региональные варианты немецкого произношения	Национальные и региональные варианты немецкого произношения

Требования к самостоятельной работе студентов по освоению дисциплины

Лабораторные занятия должны дополняться обязательной самостоятельной работой студентов. СРС предполагает проработку текущего материала, подготовку к лабораторным занятиям, чтение и конспектирование рекомендованной литературы. Каждый студент должен выступить на занятии с докладом или сообщением, участвовать в дискуссии. Для самостоятельной подготовки к освоению учебного материала студентам предлагается список специальных вопросов по отдельным проблемным вопросам дисциплины, а также материалы для самодиагностики в виде тестов.

Примерные вопросы

1. Возникновение и развитие немецкой произносительной нормы
2. Понятие произносительной нормы. Характерные черты немецкого стандартного произношения.
3. Проблемы немецкой произносительной нормы на современном этапе.
4. Фоностилистика немецкого языка
5. Региональные варианты немецкого произношения.
6. Национальные варианты немецкого языка. Особенности австрийского и швейцарского варианта немецкого языка, саксонского, швабского, баварского диалектов

Примерные тесты

Wählen Sie die richtige Variante
Unter der Artikulation versteht man ……
Optimierung der lautsprachlichen Kommunikation
die Vorverlagerung der Zunge
+ die Bewegungen der Sprechorgane
alle Varianten sind richtig

Wählen Sie die richtige Variante
Eine ganz bestimmte Lagerung und Bewegungsart der aktiven Teile der Artikulationsorgane heiβt ….
prosodische Basis
Konsonantensystem
die Vorverlagerung der Lippen
+ Artikulationsbasis

Nennen Sie das Synonym zum Wort «rein».
labial
dental
palatal
+oral

Nennen Sie das Synonym zum Wort «Mundhöhle».
Mundgeruch
Mundöffnungsweite
+ Mundraum
Mundvorhof

Wählen Sie die richtige Variante.
Die Lippen neigen sich im Deutschen zur
tief-ovalen Einstellung
hoch-vertikalen Einstellung
+ hoch-ovalen Einstellung
breit-horizontalen Einstellung

Wählen Sie die richtige Variante
Die Mannigfaltigkeit der deutschen Vokale ist ... zu erklären
keine richtige Variante
mit der horizontalen Kieferbewegung
mit der ovalen Kieferbewegung
+ mit der vertikalen Kieferbewegung

Wählen Sie die richtige Variante

Bei der Bildung der Nasale …. das Gaumensegel
öffnet sich
legt sich
hebt sich
+ senkt sich

Was passt zusammen?
Anlaut
Inlaut
Auslaut
инициальная позиция звука
срединная позиция звука
финальная позиция звука
Ключ: 1-4 2-5 3 6

Was passt zusammen?
Zungenspitze
Zungenwurzel
Zungenhebung
кончик языка
корень языка
подъем языка
Ключ: 1-4 2-5 3 6

Was passt zusammen?
Weichgaumen
Hartgaumen
Gaumensegel
мягкое небо
твердое небо
небная занавеска
Ключ: 1-4 2-5 3 6

Was passt zusammen? Ordnen Sie zu.
[i], [i:]
[a], [a:]
[ɛ], [ɛ:]
die Vokale der hohen Zungenhebung
die Vokale der tiefen Zungenhebung
die Vokale der mittleren Zungenhebung
die Vokale der vorderen Zungenhebung
Ключ: 1-1 2-2 3-3

Was passt zusammen? Ordnen Sie zu.
[u], [u:]
[a], [a:]
[ø:], [œ]
die Vokale der hohen Zungenhebung
die Vokale der tiefen Zungenhebung
die Vokale der mittleren Zungenhebung
die Vokale der vorderen Zungenhebung
Ключ: 1-1 2-2 3-3

Was passt zusammen? Ordnen Sie zu
Das [œ] ist …
Das [ɛ:] ist …
Das [u:] ist …
ein kurzer offener labialisierter Vokal der vorderen Reihe der mittleren Zungenhebung
ein langer offener nicht labialisierter Vokal der vorderen Reihe der mittleren Zungenhebung
ein langer geschlossener labialisierter Vokal der hinteren Reihe der hohen Zungenhebung

ein kurzer geschlossener labialisierter Vokal der hinteren Reihe der hohen Zungenhebung
Ключ: 1-1 2-2 3-3

Was passt zusammen? Ordnen Sie zu
Das [i] ist …
Das [o:] ist …
Das [u] ist …
ein kurzer offener nicht labialisierter Vokal der vorderen Reihe der hohen Zungenhebung
ein langer geschlossener labialisierter Vokal der hinteren Reihe der mittleren Zungenhebung
ein kurzer offener labialisierter Vokal der hinteren Reihe der hohen Zungenhebung
ein langer offener nicht labialisierter Vokal der vorderen Reihe der mittleren Zungenhebung
Ключ: 1-1 2-2 3-3

Wodurch wird die konsonantische Variante charakterisiert? Ordnen Sie zu:
1. mein Bild – das Bild
2. kahl – kühl
3. Ofen – oft
a) die Dehnung des frikativen Fortes
b) die teilweise Entstimmlichung
c) die teilweise Palatalisierung
Ключ: 1b, 2c, 3a

Руководствуясь положениями статьи 47 и статьи 48 Федерального закона от 29 декабря 2012 г. N 273-ФЗ "Об образовании в Российской Федерации" научно-педагогические работники и иные лица, привлекаемые университетом к реализации данной образовательной программы, пользуются предоставленными академическими правами и свободами в части свободы преподавания, свободы от вмешательства в профессиональную деятельность; свободы выбора и использования педагогически обоснованных форм, средств, методов обучения и воспитания; права на творческую инициативу, разработку и применение авторских программ и методов обучения и воспитания в пределах реализуемой образовательной программы и отдельной дисциплины.

Исходя из рамок, установленных учебным планом по трудоемкости и видам учебной работы по дисциплине, преподаватель самостоятельно выбирает тематику занятий по формам и количеству часов проведения контактной работы: лекции и иные учебные занятия, предусматривающие преимущественную передачу учебной информации преподавателем и (или) занятия семинарского типа (семинары, практические занятия, практикумы, лабораторные работы, коллоквиумы и иные аналогичные занятия), и (или) групповые консультации, и (или) индивидуальную работу обучающихся с преподавателем, в том числе индивидуальные консультации (по курсовым работам/проектам – при наличии курсовой работы/проекта по данной дисциплине в учебном плане).

Рекомендуемая тематика занятий максимально полно реализуется в контактной работе со студентами очной формы обучения. В случае реализации образовательной программы в заочной / очно-заочной форме трудоемкость дисциплины сохраняется, однако объем учебного материала в значительной части осваивается студентами в форме самостоятельной работы. При этом требования к ожидаемым образовательным результатам студентов по данной дисциплине не зависят от формы реализации образовательной программы.

7. Учебно-методическое и информационное обеспечение дисциплины:

литература

1. Костеневич, Е.В. Теоретическая фонетика: учебно-методическое пособие / Е.В. Костеневич, И.А. Кузьмичева, Н.С. Смирнова; Северный (Арктический) федеральный университет имени М.В. Ломоносова. – Архангельск: Северный (Арктический) федеральный университет (САФУ), 2014. – 108 с. – Режим доступа: по подписке. – URL: http://biblioclub.ru/index.php?page=book&id=436421

2 Милюкова Н.А. Фонетика немецкого языка [Текст]: учеб.пособие для студ. лингвист. и филол. фак.специальностей / Н.А.Милюкова, О.А.Норк. – М.: Академия, 2004. – 176с.

программное обеспечение:

Операционные системы: Astra Linux (Россия), Ubuntu (свободно распространяемое ПО) / MS Windows / пр.

Веб-браузер: Mozilla Firefox (свободно распространяемое ПО) / пр.

Офисный пакет: "Мой офис" (Россия), LibreOffice (свободно распространяемое ПО) / MS Office /пр.: текстовый редактор, табличный процессор (создание таблиц), программа подготовки презентаций, графический редактор.

базы данных, информационно-справочные материалы и поисковые системы

1. http://www.consultant.ru
2. http://www.garant.ru
3. http://fgosvo.ru

словари

1. Großes Wörterbuch der deutschen Aussprache. – Hrsg. von Krech, VEB Leipzig: Bibliographisches Institut, 1982
2. Duden. Aussprachewörterbuch. Wörterbuch der deutschen Standartaussprache. – 3., völlig neu bearbeitete und erweiterte Auflage. Bearbeitet von Max Mangold. Manheim; Wien; Zürich: Dudenverl, 1990

8. Материально-техническое обеспечение дисциплины:

Для проведения занятий лекционного типа используются специальные помещения (учебные аудитории), оборудованные техническими средствами обучения – мультимедийной проекционной техникой.

Для проведения занятий лабораторного типа, текущего контроля и промежуточной аттестации достаточно специальных помещений (учебных аудиторий), оборудованных специализированной мебелью (для обучающихся) меловой / маркерной доской.

Для организации самостоятельной работы обучающимся предоставляются помещения, оснащенные компьютерной техникой с возможностью подключения к сети «Интернет» и обеспечением доступа в электронную информационно-образовательную среду университета.

Для обучения инвалидов и лиц с ограниченными возможностями здоровья университетом могут быть представлены специализированные средства обучения, в том числе технические средства коллективного и индивидуального пользования:

– **Оборудование для лиц с нарушением зрения:** Портативный ручной видео увеличитель Ruby; Принтер для печати рельефно-точечным шрифтом Брайля; Тактильный дисплей Брайля Focus 40 Blue; Электронная пишущая машинка Twen T180+ с дополнительной установкой шрифта Брайля;

– **Оборудование для лиц с нарушением слуха и речи:** Речевой компьютерный тренажер Дэльфа-142.1; Аппарат слуховой электронный воздушного звукопроведения заушного типа У-01 «Исток»; Аудиометр автоматизированный АА – 02; Портативная информационная индукционная система для слабослышащих «Исток» А2; Индуктор заушный;

– **Оборудование для лиц с нарушением ОДА:** Приспособление для письма Writing-Bird; Специализированная мышь для лиц с нарушениями опорно-двигательного аппарата - джойстик компьютерный инклюзивный Optima Joystick; Специализированная клавиатура с большими кнопками для лиц с заболеваниями опорно-двигательного аппарата и слабовидящими людьми.

9. Методические рекомендации по изучению дисциплины

В преподавании дисциплины используются следующие интерактивные формы: проблемная лекция, пресс-конференция, транскрипционный и интонационный тренинг, разбор конкретных ситуаций, работа с компьютерными обучающими программами (КОПР).

Теоретическая фонетика, являясь самостоятельным разделом языкознания, тесно взаимодействует с другими лингвистическими дисциплинами. Успешное усвоение курса теоретической фонетики предполагает наличие у студентов хороших знаний по практической фонетике, практики речи, общему языкознанию, грамматике, истории языка, а также элементарных знаний в области физиологии, акустики и психологии.

Лекции и лабораторные занятия должны дополняться обязательной самостоятельной работой студентов, включающей усвоение материала лекций, подготовку к лабораторным

занятиям, чтение и конспектирование рекомендованной литературы, выполнение практических заданий. Темы, достаточно полно изложенные в учебной литературе, студенты должны изучать самостоятельно. Лабораторные занятия являются составной частью учебного процесса по теоретической фонетике. Такие занятия способствуют более углубленному изучению наиболее сложных разделов дисциплины и служат основной формой подведения итогов самостоятельной работы студентов. На лабораторных занятиях студенты должны научиться излагать суть анализируемых языковых явлений, уметь обнаружить и прокомментировать фонетические явления в практических заданиях. Все это помогает совершенствовать навыки и умения, необходимые современному специалисту. Содержание лабораторных занятий определяется его формой и зависит от тематики. Это главным образом обсуждение теоретических вопросов и выполнение практических заданий, сопровождаемых теоретические вопросы, предложенные в плане лабораторных занятий.

В случае организации учебной работы с использованием дистанционных образовательных технологий занятия проводятся в электронной информационно-образовательной среде университета на сайтах дистанционного обучения https://sdo.bspu.ru (сайт для студентов заочной формы обучения) и https://osdo.bspu.ru (сайт для студентов очной и очно-заочной форм обучения). Инструкции для работы в системе дистанционного обучения для преподавателей и студентов размещены на сайтах дистанционного обучения.

10. Требования к промежуточной аттестации и оценочные материалы для ее проведения

Оценочные материалы текущего контроля и промежуточной аттестации представлены в виде вопросов, заданий, тестов. Текущий контроль включает индивидуальный опрос на занятиях и контрольное тестирование. По завершении курса студенты выполняют итоговый тест.

Промежуточная аттестация выполняется в форме зачета. На зачете проверяются:

- знания теоретического материала (понятия, концепции, подходы)
- навыки фонетического/фонологического анализа аутентичного текста.

Структура зачета

1. Итоговое тестирование по изученным темам. Анализ результатов теста.
2. Собеседование по теоретическому материалу.
3. Практическое задание (фонетический и фонологический анализ отрывка).

На зачете студент должен дать развернутые ответы на теоретические вопросы, показать, как последние освещаются в работах отечественных и зарубежных лингвистов, привести примеры, иллюстрирующие данные положения. Практическое задание состоит из фразы, в которой необходимо прокомментировать фонетические и фонологические явления, определить тип пауз, мелодии и возможные случаи звуковой и интонационной интерференции.

При подготовке к зачету по теоретической фонетике немецкого языка необходимо, прежде всего, овладеть основными понятиями данной дисциплины.

Примерные вопросы для устного опроса.

1. Фонетика как раздел языкознания. Предмет фонетики, задачи и методы исследования.
2. Фонология немецкого языка: предмет, задачи, основные понятия, методы исследования.
3. Понятие фонемы в различных фонологических школах.
4. Немецкий вокализм и его особенности по сравнению с русским; фонологически существенные признаки гласных фонем.
5. Немецкий консонантизм и его особенности по сравнению с русским; фонологически существенные признаки немецких согласных.
6. Спорные вопросы в фонологической оценке некоторых гласных и согласных фонем.
7. Модификация звуков в потоке речи. Ассимиляция и ее виды в немецком языке.
8. Фонетическое чередование фонем и их вариантов, позиционно-комбинаторные изменения фонем.
9. Теории слога, слогообразование и слогоделение в немецком языке.
10. Словесное ударение в немецком языке. Функции и типы словесного ударения. Особенности немецкого словесного ударения по сравнению с русским.

11. Фразовое ударение в немецком языке и его функции. Виды фразового ударения. Связь фразового ударения с мелодической характеристикой.
12. Немецкая интонация. Интонационные единицы. Типы фразовой мелодии в немецком языке и сферы их применения.
13. Членение фразы. Паузы и их виды. Соотношение пауз и мелодии.
14. Понятие интерференции. Звуковая и интонационная интерференция
15. Возникновение и развитие немецкой произносительной нормы
16. Понятие произносительной нормы. Характерные черты немецкого стандартного произношения.
17. Проблемы немецкой произносительной нормы на современном этапе.
18. Фоностилистика немецкого языка
19. Региональные варианты немецкого произношения.
20. Национальные варианты немецкого языка. Особенности автрийского и швейцарского варианта немецкого языка, саксонского, швабского, баварского диалектов

Критерии и шкала оценивания устного ответа

Критерии	Оценка
Дан полный, развернутый ответ на вопрос, продемонстрированы исчерпывающие знания в раскрытии темы (проблемы, вопроса). В ответе проявляется свободное оперирование терминами и понятиями, умение выделить и охарактеризовать существенные и второстепенные признаки рассматриваемых объектов (явлений, процессов, проблем), раскрыть причинно-следственные связи. Ответ логичен, доказателен, изложен на иностранном языке в терминах науки, демонстрирует авторскую позицию обучающегося. Могут быть допущены недочеты в определении терминов и понятий, исправленные студентом самостоятельно в процессе ответа.	Отлично (5 баллов)
Дан полный, развернутый ответ на поставленный вопрос, показано умение выделить существенные признаки и причинно-следственные связи. Ответ четко структурирован, логичен, изложен на иностранном языке в терминах науки. В ответе допущены недочеты или незначительные ошибки, исправленные студентом с помощью «наводящих» вопросов преподавателя.	Хорошо (4 балла)
Дан недостаточно полный и недостаточно развернутый ответ. Логика и последовательность изложения имеют нарушения. Допущены существенные ошибки в раскрытии понятий и употреблении терминов. Студент не способен самостоятельно выделить существенные признаки и причинно-следственные связи; может продемонстрировать лишь фрагментарные знания по каждому из вопросов, проиллюстрировав на примерах их основные положения только с помощью преподавателя. Речевое оформление требует поправок, коррекции.	Удовлетворительно (3 балла)
Не получен удовлетворительный ответ на вопрос. Проявлено незнание важнейших понятий, концепций, фактов. В ответе отсутствует логика. Дополнительные и уточняющие вопросы преподавателя не приводят к коррекции ответа на поставленный вопрос.	Неудовлетворительно (0 баллов)

Пример практического задания.
Machen Sie phonetisch-phonologische Analyse.

1. Wir sind gerade dabei, dieses Dokument zu besprechen.

a) Charakterisieren Sie im Satz einen der Laute (Charakteristik, Bildung, Vergleich zum Russischen, orthographische Bezeichnung, Beispiele in Sprichwörtern und Zungenbrechern).

b) Analysieren Sie das Intonationsmodell im Satz (Typ des Satzes, Zahl der Syntagmen, Tonführung, syntagmatische Betonung, Hauptsatzakzent, Vorlauf und Nachlauf).

c) Erklären Sie die im Satz vorkommenden Lautmodifikationen.

2. Bestimmen Sie phonologisch relevante distinktive Merkmale in folgenden Wortpaaren:

mir – mehr *mir – dir*

Пример теста.

Test in theoretischer Phonetik

Wählen Sie die richtige Variante a, b oder c.

1. Wörter mit verschiedener Bedeutung, die sich nur in einem Phonem /Merkmal unterscheiden bilden phonologische …
a) Distributionen b) Phonationen c) Oppositionen
2. Die Wechselbeziehung von 2 Phonemreihen/paaren, die nach einem DM gegenübergestellt sind, heißt …
a) Phonotaktik b) Korrelation c) Opposition

3. Die Opposition, in der der phonologische Gegensatz in gewisser Stellung aufgehoben wird, heißt eine… Opposition.
a) aufhebbare b) aufgehobene c) privative
4. Welche distinktiven Merkmale fehlen bei den russischen Vokalen, sind aber bei den deutschen vertreten?
a) Palatalisierung, Labialisierung
b) Neueinsatz, Absatz
c) Quantität, Qualität, Stabilität
5. Das Erkennen bedeutungsunterscheidender Merkmale nennt man… Hören.
a) phonetisches b) phonematisches c) aphonematisches
6. Distinktive Merkmale können … Art sein.
a) akustischer b) artikulatorische c) artikulatorischer oder akustischer
7. Wie sind die Funktionen der Pausen?
a) gliedernde und verbindende Funktion
b) unterordende Funktion
c) steuernde Funktion
d)
8. Wie können die deutschen Endungssilben ausgesprochen werden?
a) vokallos b) konsonantenlos c) mit dem Neueinsatz
9. Bestimmen Sie die Assimilationsart: *auf Besuch*
a) eine regressive Assimilation nach der Stimmlosigkeit
b) eine progressive Assimilation nach der Stimmlosigkeit
c) eine teilweise progressive Assimilation nach der Stimmlosigkeit
10. Beweisen Sie die phonologische Relevanz des Murmelvokals : Boote -
a) Boot b) Leute c) Beute
11. Wie sind die Folgen der Lautmodifikation?
a) Phonemwechsel
b) Phomenwechsel, Phonemschwund oder Phoneminversion;
c) Phonemschwund
12. Welche Art der Assimilation ist im Deutschen nicht vertreten?
a) die Assimilation nach der Stimmlosigkeit
b) die Assimilation nach der Stimmhaftigkeit
c) die Assimilation der Stimmbeteiligung
13. Wie kann die Einwirkung im Hinblick auf die Position der Laute zueinander sein?
a) Kontakte
b) Distante
c) Kontakte und distante
14. Bestimmen Sie die Art der Assimilation: Küche – Kuchen:
a) Assimilation der Artikulationsstelle in der Velarisierung
b) Assimilation der Artikulationsart
c) Assimilation der Stimmbeteiligung
15. Welches distinktive Merkmal wird bei den Vokalen umstritten?
a) die Vokaldauer b) die Vokalqualität c) die Angehörigkeit zur Reihe

16. Was ist eine Pause?
    a) Schallabwesenheit
    b) Tonveränderung
    c) Schallanwesenheit
17. Welche Pausen unterscheidet man
    a) Grenzpausen und Haltepausen
    b) Atmungspausen und Sprachpausen
    c) Sprechpausen und Atempausen
18. Wie ist die Gliederung der Rede durch Pausen phonologisch gesehen?
    a) nicht distinktiv;
    b) distinktiv
    c) absichtlich
19. Was ruft die Verletzung der phonologischen Merkmale hervor?
    a) den fremdsprachlichen Akzent
    b) die Entstellung des Sinnes der Ausssage
    c) Es ist von keiner Bedeutung
20. In einem vorgestellten Einführungssatz ist die Tonführung….
    a) terminal b) progredient c) interrogativ
21. Welche Konsonantenphoneme fehlen im Russischen?
    a) [r],[t],[b] b)[s],[l]; [n] c) [ŋ],[pf], [h]
22. Im Deutschen muss die Tonführung in einem Aussagesatz unbedingt … erreichen.
    a) die Tiefe; b) die Schwerpunktsilbe; c) den Tiefschluss;
23. Besonders oft werden … von der intonatorischen Interferenz beeinflusst.
    a) Ergänzungsfragen; b) Aussagesätze; c) Entscheidunssätze;
24. Bestimmen Sie das DM, das der Opposition zu Grunde liegt, ordnen Sie zu:
    1. /k/ -/ç / a) nach der Artikulationsintensität/Stimmbeteiligung
    2. /s/-/z/. b) nach der Artikulationsart
    3. /s/-/ʃ/ c) nach der Artikulationsstelle
25. Wem kommen die folgenden Definitionen des Phonems zu? Ordnen Sie zu:
1. Das Phonem ist die Gesamtheit der phonologisch relevanten Eigenschaften eines Lautgebildes.
2. Das Phonem ist ein Bündel distinktiver Merkmale.
3. Das Phonem ist eine in der Seele eines Individuums existierende psychische Vorstellung des Lautes einer Nationalsprache.
    a) J.Baudouin de Courtenay b) N.Trubezkoy c) R. Jakobson und M.Halle
26. Wieviel Konsonantenphoneme gibt es im Deutschen?
    a) 35; b) 24; c) 27;
27. Wie ist die höchste Zahl der Konsonanten im Anlaut vor einem Vokal?
    a) drei b) zwei c) vier
28. Was versteht man unter dem Diphtong? _____
29. Was ist der Forschungsgegenstand der Phonologie? _____
30. Wie sind die Aufgaben Phonologie? _____

В полном объеме оценочные материалы хранятся на кафедре, реализующей данную дисциплину. Оценочные материалы с автоматизированной проверкой результатов обучения размещаются в электронной информационно-образовательной среде университета на сайтах дистанционного обучения https://sdo.bspu.ru (сайт для студентов заочной формы обучения) и https://osdo.bspu.ru (сайт для студентов очной и очно-заочной форм обучения)

Планируемые уровни сформированности компетенций обучающихся и критерии оценивания

Код и наименование компетенции и для ОП ВО, индикаторы достижения компетенции (ИДК)	Шкала оценивания: Пятибалльная шкала (академическая) оценка БРС, % освоения (рейтинговая оценка)			
	повышенный уровень	базовый уровень	удовлетворительный (достаточный)	недостаточный уровень
	«отлично» 90-100	«хорошо» 70-89,9	«удовлетворительно» 50-69,9	«неудовлетворительно» менее 50
	«зачтено»			«не зачтено»
	Основные признаки выделения уровня (этапы формирования компетенции, критерии оценки сформированности			
ОПК-8 (ОПК-8.1.) ПК-11 (ПК-11.1, ПК-11.2)	Критерий 1: владение теоретическим материалом			Ответ обнаруживает незнание процессов изучаемой предметной области, отличающийся неглубоким раскрытием темы; незнанием основных вопросов теории, несформированным и навыками анализа явлений, процессов; неумением давать аргументированные ответы, слабым владением монологической речью, отсутствием логичности и последовательности. Допускаются серьезные ошибки в содержании ответа.
	Показывает прочные знания основных процессов изучаемой предметной области, отличается глубиной и полнотой раскрытия темы; владение терминологическим аппаратом; умение объяснять сущность, явлений, процессов, событий, делать выводы и обобщения	Показывает прочные знания основных процессов изучаемой предметной области, отличается глубиной и полнотой раскрытия темы; владение терминологическим аппаратом; умение объяснять сущность, явлений, процессов, событий, делать выводы и обобщения. Однако допускается одна-две неточности в ответе.	В основном показывает знание процессов изучаемой предметной области, ответ отличается недостаточной глубиной и полнотой раскрытия темы, основных вопросов теории; слабо сформированными навыками анализа явлений, процессов недостаточным умением давать аргументированные ответы и приводить примеры; недостаточно свободным владением монологической речью, логичностью и последовательностью ответа. Допускается несколько ошибок в содержании ответа.	
	Критерий 2: умение использовать теоретические знания на практике			
	Умеет давать аргументированные ответы, приводить корректные примеры.	Умеет давать аргументированные ответы, приводить примеры. Однако допускается одна - две неточности	Недостаточно умеет давать аргументированные ответы и приводить примеры. Допускается несколько ошибок в	

		в ответе.	содержании ответа.	
	Критерий 3: владение монологической речью			
	Свободное грамотное владение монологической речью, логичность и последовательность ответа.	Свободное владение монологической речью, логичность и последовательность ответа. Однако допускается одна - две неточности в ответе.	Недостаточно свободное владение монологической речью, логичностью и последовательностью ответа. Допускается несколько ошибок в содержании ответа.	

Результаты текущего контроля и промежуточной аттестации в соответствии с применяемой университетом балльно-рейтинговой системой оценки качества образования вносятся в электронные ведомости и таким образом отображаются в электронном портфолио студента в электронной информационно-образовательной среде университета. Результаты промежуточной аттестации (кроме неудовлетворительных) вносятся и в зачетные книжки студентов.

Рабочие программы дисциплин, будучи составной частью комплекта документов основной профессиональной образовательной программы, утверждается на заседании Ученого совета университета. Указывать сведения об утверждении каждой рабочей программы дисциплин в тексте рабочей программы дисциплины не требуется.

Разработчик:
Буркова Т.А., д. филол.н., заведующий кафедрой романо-германского языкознания и зарубежной литературы БГПУ им. М. Акмуллы, г. Уфа
Эксперты:
Газизов Р.А., д. филол.н., декан факультета романо-германской филологии БГУ, г. Уфа
Давлетшина С.М., к. филол.н., доцент кафедры романо-германского языкознания и зарубежной литературы БГПУ им. М. Акмуллы, г. Уфа

МИНПРОСВЕЩЕНИЯ РОССИИ
ФГБОУ ВО «Башкирский государственный педагогический университет им. М. Акмуллы»

РАБОЧАЯ ПРОГРАММА ДИСЦИПЛИНЫ

Б1.О.04.08 ЛЕКСИКОЛОГИЯ НЕМЕЦКОГО ЯЗЫКА

модуль «НЕМЕЦКИЙ ЯЗЫК»

для направления подготовки

44.03.05 Педагогическое образование (с двумя профилями подготовки)

Направленность (профили) «Английский язык и немецкий язык»

квалификация выпускника: бакалавр

1. Целью дисциплины является

Формирование общепрофессиональной компетенции:

- способен понимать принципы работы современных информационных технологий и использовать их для решения задач профессиональной деятельности (ОПК-9).

Индикаторы достижения:

ОПК-9.2. Демонстрирует способность использовать цифровые ресурсы для решения задач профессиональной деятельности.

Формирование профессиональных компетенций:

- способен использовать систему лингвистических знаний, включающую в себя знание основных фонетических, лексических, грамматических, словообразовательных явлений и закономерностей функционирования изучаемого иностранного языка, его функциональных разновидностей (ПК-10).

Индикаторы достижения:

ПК-10.1. Владеет системой лингвистических знаний для решения профессиональных задач;

- способен использовать понятийный аппарат теоретической и прикладной лингвистики и лингводидактики (ПК-11).

Индикаторы достижения

ПК-11.1. Владеет понятийным аппаратом теоретической и прикладной лингвистики в профессиональной коммуникации.

2. Трудоемкость учебной дисциплины зафиксирована учебным планом соответствующей основной профессиональной образовательной программы, выражается в зачетных единицах. Одна зачетная единица равна 36 академическим часам продолжительностью 45 минут (27 астрономическим часам по 60 минут) и включает часы контактной работы и часы самостоятельной работы студента, в том числе часы, отводимые на процедуры контроля и подготовку к ним.

3. Место дисциплины в структуре основной образовательной программы:

Дисциплина «Лексикология немецкого языка» относится к предметному модулю по немецкому языку.

4. Планируемые результаты обучения по дисциплине, обеспечивающие достижение планируемых результатов освоения образовательной программы:

Знать:

- принципы работы современных информационных технологий (ОПК-9);
- основные лексические и словообразовательные явления и закономерности функционирования изучаемого иностранного языка, его функциональные разновидности (ПК-10);
- понятийный аппарат, теоретические аспекты изучаемых разделов лексикологии немецкого языка (ПК-11).

Уметь:

- использовать современные информационно-коммуникационные технологии для сбора, обработки и анализа информации при решении поставленной задачи (ОПК-9);

- распознавать в тексте лексические и словообразовательные явления; - анализировать структуру, семантику и функционирование лексических единиц; - выделять функциональные разновидности изучаемого иностранного языка (ПК-10);
- проводить анализ теоретического и фактического языкового материала с использованием понятийного аппарата дисциплины (ПК-11).

Владеть:

- методикой применения современных информационных технологий и программных средств для решения задач профессиональной деятельности (ОПК-9);
- системой лингвистических знаний для решения профессиональных задач; использует функциональные разновидности изучаемого языка в различных ситуациях общения, в том числе профессионального (ПК-10);
- понятийным аппаратом изучаемой дисциплины для решения профессиональных задач (ПК-11).

5. Виды учебной работы по дисциплине зафиксированы учебным планом основной профессиональной образовательной программы по указанному направлению и профилю, выражаются в академических часах.

Часы контактной работы и самостоятельной работы студента и часы, отводимые на процедуры контроля, могут различаться в учебных планах ОПОП по формам обучения.

Объем контактной работы включает часы контактной аудиторной работы (лекции/практические занятия/ лабораторные работы), контактной внеаудиторной работы (контроль самостоятельной работы), часы контактной работы в период аттестации. Контактная работа, в том числе может проводиться посредством электронной информационно-образовательной среды Университета с использованием ресурсов сети Интернет и дистанционных технологий, на сайтах дистанционного обучения https://sdo.bspu.ru (сайт для студентов заочной формы обучения) и https://osdo.bspu.ru (сайт для студентов очной и очно-заочной форм обучения).

6. Содержание дисциплины

Содержание разделов дисциплины

№	Наименование раздела дисциплины	Содержание раздела
1.	Предмет, основные задачи лексикологии. Слово как основная единица языка и как предмет изучения лексикологии. Методы анализа лексики.	Лексикология как самостоятельная лингвистическая дисциплина. Место лексикологии среди других языковедческих дисциплин. Разделы лексикологии и их краткая характеристика. Теория слова, теория словарного состава, фразеология, семасиология, ономасиология, словообразование, этимология, лексикография. Типы слов, основные признаки слова. Методы анализа лексики по НС, валентно-дистрибутивный анализ, трансформационный анализ.
2.	Значение слова.	Слово и его значение. Комплексный характер значения слова. Типы языковых значений. Особенности лексического значения. Лексическое значение слова и его типы. Денотативный, сигнификативный, коннотативный компоненты значения. Внутренняя форма слова. Слово и его понятие. Многозначность как явление типичное в современном немецком языке и пути её развития. Лексическое значение с когнитивной точки зрения.
3.	Парадигматические и синтагматические связи слова в ЛСС языка.	Классификация лексики современного немецкого языка по семантике, различные виды семантических отношений слов и группы слов, объединённых между собой на основе этих отношений; синонимы, антонимы, омонимы. Гиперо-гипонимические отношения. Проблема определения и классификации синонимов. Различные пути пополнения синонимического состава. Различные критерии при отношении слов к категории антонимов. Особенности словообразовательной структуры антонимических пар. Источники появления омонимов. Типы омонимов. Особенности гиперо-гипонимических отношений. Теория семантических полей. Семантико-синтаксические поля. Лингвистические понятия валентности и дистрибуции. Лексико-семантическая сочетаемость.
4.	Семантическая деривация.	Экстралингвистические и лингвистические причины изменения значения слова. Основные изменения значения слова. Основные механизмы семантической деривации. Расширение значения, сужения значения, различные типы

		переноса наименований: метафора, синестезия, именований по смежности понятий – метонимия. Различные типы метонимического и метафорического переноса. Пейорация и мелиорация значения слова. Эвфемизмы и их виды. Системность в семантической деривации.
5.	Заимствования в ЛСС немецкого языка.	Иноязычные заимствования как один из путей развития и обогащения словарного состава. Формы и виды заимствований. Экстралингвистические и лингвистические причины иноязычных заимствований. Различные слои иноязычных заимствований в современном немецком языке. Классификация иноязычных заимствований в немецкой и отечественной германистике. Пуризм.
6.	Неологизмы и архаизмы.	Причины их возникновения. Основные типы неологизмов (собственно неологизмы, новообразования, семантические неологизмы) и основные группы архаизмов (историзмы, фонетико-морфологические, семантические архаизмы). Особенности употребления неологизмов и архаизмов.
7.	Социальная, функциональная и территориальная стратификация немецкого вокабуляра.	Формы существования немецкого языка. Принципы стратификации немецкой лексики. Общеупотребительная и социально- окрашенная лексика; профессиональная лексика и научно-техническая терминология, профессиональные жаргонизмы, различные социолекты, арготизмы. Особенности различных пластов социально-окрашенной лексики и их взаимоотношения с общенациональной лексикой языка. Общая характеристика национальных, региональных и диалектных вариантов лексики. Тенденции в развитии региональных и диалектных вариантов лексики. Немецкий язык как поливариантный язык.
8.	Словообразование.	Словообразование как один из важнейших путей расширения вокабуляра языка. Особое место словообразования в науке о языке: словообразование и его отношение к грамматике и лексикологии. Основные понятия словообразования: первичная и вторичная основы, словообразовательные средства словообразовательная модель, вид словообразования, словообразовательная мотивация слова, словообразовательное значение, словообразовательное гнездо и парадигма. Различные способы словообразования в современном немецком языке и их продуктивность. Словосложение и его виды. Словопроизводство: аффиксальное и безаффиксальное. Проблема «полуаффиксов». Образование сложнопроизводных слов и слов-сращений. Образование сложносокращенных и усечённых слов, аббревиация. Стилистический потенциал словообразовательных конструкций. Особые случаи словообразования.
9.	Фразеология.	Фразеология как часть лексикологии. Особенности устойчивых и свободных словосочетаний в современном немецком языке. Критерии определения фразеологических единиц в немецком языке. Отличие фразеологических единиц от свободных сочетаний. Проблема устойчивости и проблема идиоматичности словосочетаний. Различный подход к классификации фразеологических единиц.

		Фразеологические единицы: именные, наречные, глагольные. Основные типы характерных для современного немецкого языка ФЕ. Парные слова, крылатые слова, пословицы. Проблемы фразеологической полисемии, синонимии, антонимии. Устойчивые словосочетания нефразеологического типа. Коммуникативно-прагматический потенциал устойчивых словосочетаний.
10.	Лексикография.	Предмет лексикографии. Типология словарей. Словари, раскрывающие значение и употребление слов; словари содержащие сведения о звуковой структуре и написании слов; словари, раскрывающие понятие. Словари, содержащие сведения о происхождении слов и др. Принципы построения словарей. Наиболее известные словари. Влияние современной семантической теории на практическую лексикографию.

Рекомендуемая тематика учебных занятий в форме контактной работы:

Рекомендуемая тематика учебных занятий лекционного типа (предусматривающих преимущественную передачу учебной информации преподавателями):

Тема 1 Предмет, основные задачи лексикологии. Слова как основная единица языка и как предмет изучения лексикологии. Методы анализа лексики.

Тема 2 Значение слова.

Тема 3 Парадигматические и синтагматические связи слова в ЛСС.

Тема 4 Семантическая деривация.

Тема 5 Заимствование в ЛСС языка.

Тема 6 Неологизмы и архаизмы.

Тема 7 Социальная, функциональная и территориальная стратификация немецкого вокабуляра.

Тема 8 Словообразование.

Тема 9 Фразеология.

Рекомендуемый перечень тем лабораторных работ

№	№ раздела дисциплины	Тема лабораторной работы
1	Задачи лексикологии. Слово как основная единица языка	Лексикология как учебная дисциплина. Языковые уровни и языковые единицы. Слово как основная единица языка. Функции слова. Определение слова. Признаки слова.
2	Значение слова.	Типы значения слова. Мотивация слова, виды мотивации. Компонентный анализ значения слова. Полисемия и омонимия
3	Парадигматические и синтагматические связи слова в ЛСС немецкого языка.	Виды парадигматических связей. Синонимия. Антонимия. Гиперо-гипонимические связи. Лексико-семантическое поле. Синтагматические отношения и понятие валентности слова.
4	Семантическая деривация.	Причины изменения значения слова и его виды. Расширение и сужение значения слова. Улучшение и ухудшение значения слова. Метафорический и метонимический перенос. Другие виды семантической деривации: эвфемизмы, гиперболы, литоты.
5	Заимствования в немецком языке	Типы и формы заимствований. Виды ассимиляции заимствований. Лингвистические и социально-исторические причины заимствования в немецкий язык. Классификация заимствованных слов. Немецкий пуризм.
6	Неологизмы и архаизмы.	Понятие неологизма и основные виды неологизмов.

		Понятие архаизма и основные виды архаизмов. Функции архаизмов.
7	Социальная, функциональная и территориальная стратификация немецкого вокабуляра.	Формы существования немецкого языка. Профессионализмы. Социолекты. Региональные дублеты.
8	Словообразование немецкого языка.	Основные понятия словообразования. Методы анализа слов. Словообразовательные модели М.Д. Степановой. Деривация. Словосложение. Сложнопроизводные слова. Сокращение слов.
9	Фразеология.	Понятие устойчивого словосочетания. Классификация фразеологизмов. Фразеологические единства, предложения с устойчивой структурой, фразеологические сочетания. Фразеологизированные сочетания, смоделированные образования, лексические единства. Крылатые выражения. Синонимия фразеологических единиц.
10	Лексикография.	Лексикография как раздел лексикологии. Основные понятия лексикографии. Типы словарей. Основные словари немецкого языка.

Требования к самостоятельной работе студентов по освоению дисциплины

Дисциплина ориентирует на научно-исследовательский и преподавательский вид профессиональной деятельности, ее изучение способствует решению следующих типовых задач профессиональной деятельности:

- владение навыками самостоятельной научно-исследовательской и педагогической деятельности, требующих широкого образования в соответствующем направлении;

умения:

- формулировать и решать задачи, возникающие в ходе научно-исследовательской и педагогической деятельности и требующие углубленных профессиональных знаний;
- выбирать необходимые методы исследования, модифицировать существующие и разрабатывать новые методы, исходя из задач конкретного исследования;
- обрабатывать полученные результаты, анализировать и осмысливать их с учетом имеющихся данных;
- вести библиографическую работу с привлечением современных информационных и коммуникационных технологий;
- представлять итоги проделанной работы в виде отчетов, рефератов, статей, оформленных в соответствии с имеющимися требованиями, с привлечением современных средств редактирования и печати.

Для самостоятельной подготовки к освоению учебного материала студентам предлагается список специальных вопросов по отдельным проблемным вопросам дисциплины.

Примерные вопросы

Das Wort als sprachliches Zeichen. Die Wortbedeutung

1. Womit beschäftigt sich Lexikologie?
2. Nennen Sie Teildisziplinen der Lexikologie und ihre Aufgaben.
3. Nennen Sie sprachliche Einheiten.
4. Definieren Sie das Wort.
5. Begründen Sie die Schlüsselposition des Wortes im Sprachsystem.
6. Nennen Sie Funktionen des Wortes, beschreiben Sie kurz jede Funktion.
7. Erklären Sie Termini autosemantisch, synsemantisch, Lexem.
8. Auf welche Weise sind verbunden der Begriff und das Wort?

9. Woraus besteht das Wort als sprachliches Zeichen?
10. Definieren Sie solche Termini, wie Semem und Sem.
11. Was wird unter innerer Form und Motiviertheit des Wortes verstanden?
12. Führen Sie einige Beispiele der Fehletymologie an.
13. Welche Typen der Wortbedeutung kennen Sie?
14. Beschreiben Sie folgende Typen der Wortbedeutung: Hauptbedeutung, Nebenbedeutung, signifikative, denotative, konnotative Bedeutung.
15. Welche synonymischen Bezeichnungen haben Haupt- und Nebenbedeutung?
16. Was wird unter der Semanalyse verstanden?
17. Welche Seme kennen Sie?
18. Was wird unter Polysemie verstanden?
19. Was sind die Hauptwege der Polysemie?
20. Definieren Sie Homonymie.
21. Welche Arten von Homonymen kennen Sie?

Paradigmatische und syntagmatische Beziehungen im lexisch-semantischen System

1. Was versteht man unter LSS?
2. Nennen Sie 5 Grundtypen der Bedeutungsbeziehungen im Wortschatz.
3. Definieren Sie Synonyme.
4. Welche Arten der Synonyme kennen Sie?
5. Nennen Sie die Hauptwege der Entstehung der Synonyme.
6. Führen Sie die Beispiele von territorialen Dubletten an.
7. Führen Sie ein Beispiel der synonymischen Reihe an.
8. Wodurch unterscheiden sich ideographische Synonyme von den absoluten Synonymen?
9. Definieren Sie Antonyme.
10. Nennen Sie Hauptarten der Bedeutungsgegensätze.
11. Was wird unter Hyperonym - Hyponym - Beziehungen verstanden?
12. Was versteht man unter semantischen Feldern (Wortfeldern)?
13. Worin bestehen syntagmatische Beziehungen?
14. Auf welche Weise sind syntagmatische und paradigmatische Beziehungen verbunden?
15. Definieren Sie Valenz der Wörter.

Bedeutungswandel (semantische Derivation)

1. Definieren Sie den Terminus „Bedeutungswandel“.
2. Nennen Sie die Ursachen des Bedeutungswandels.
3. Welche parallele Bezeichnung für den Terminus „Bedeutungswandel“ ist Ihnen bekannt?
4. Zählen Sie die Arten des Bedeutungswandels auf.
5. Wodurch unterscheiden sich die logische und die psychologische Klassifikationen des Bedeutungswandels?
6. Was wird unter metaphorischer Übertragung verstanden?
7. Welche Arten von Metaphern kennen Sie?
8. Worin besteht die metonymische Übertragung?
9. Nennen Sie die Arten der metonymischen Namensübertragung.
10. Was versteht man unter Bedeutungserweiterung und -verengung?
11. Definieren Sie die Wertsteigerung und Wertminderung der Bedeutung.
12. Was wird unter dem Euphemismus verstanden?
13. Definieren Sie Hyperbel.
14. Was wird in der Linguistik als Litotes betrachtet?

Archaismen und Neologismen

1. Definieren Sie den Archaismus und nennen Sie seine Arten.
2. Was wird unter dem Historismus verstanden?
3. Was versteht man unter Formarchaismen?
4. Wodurch unterscheidet sich lautliche, wortbildende und morphologische Archaismen?
5. Was versteht man unter semantischen Archaismen?
6. Was wird unter Bedeutungsarchaismen verstanden?
7. Wodurch unterscheiden sich die semantischen Archaismen von den Bedeutungsarchaismen?

8. Definieren Sie den Neologismus und nennen Sie seine Arten.
9. Was wird unter dem Neuwort verstanden?
10. Was wird unter der Neuprägung verstanden?
11. Was kann man als Neubedeutung bezeichnen?
12. Wodurch unterscheiden sich Neuwort, Neuprägung und Neubedeutung voneinander?

Entlehnung

1. Was wird unter Entlehnung verstanden?
2. Nennen Sie die Arten der Entlehnung.
3. Welche Formen der Entlehnung unterscheidet man?
4. Wodurch unterscheiden sich formale Entlehnungen von der Lehnprägung?
5. Welche Arten der Assimilation der entlehnten Wörter kennen Sie, was wird darunter verstanden?
6. Erklären Sie die linguistischen Ursachen der Entlehnung?
7. Nennen Sie die sozial-historischen Ursachen und führen Sie einige Beispiele an.
8. Aus welchen Sprachen wurden besonders viele Wörter entlehnt?
9. Welche Klassifikation der entlehnten Lexik im Deutschen sind Ihnen bekannt?
10. Was wird unter dem Purismus verstanden?
11. Welche Perioden in der puristischen Tätigkeit in Deutschland unterscheidet man?
12. Nennen Sie die namhaftesten Puristen, führen Sie einige Beispiele der gelungenen Verdeutschungen an.

Wortbildung

1. Was wird unter dem Terminus „Wortbildung“ verstanden?
2. Nennen Sie Grundbegriffe der synchronen Wortbildung und erklären Sie diese Begriffe.
3. Welche Methoden der Wortbildungsanalyse kennen Sie?
4. Wodurch unterscheidet sich die Morphemanalyse von der UK-Analyse?
5. Wodurch unterscheiden sich lexikalische und grammatische Morpheme?
6. Was wird unter den „freien“ und „gebundenen“ Morphemen verstanden?
7. Welche Wortbildungsarten kennen Sie?
8. Welche Worttypen unterscheidet man im Deutschen?
9. Was wird unter impliziter und expliziter Ableitung verstanden?
10. Worin besteht Suffigierung?
11. Worin besteht Präfigierung?
12. Was bedeutet präfixal-suffixale Ableitung?
13. Nennen Sie die wichtigsten Suffixe und Präfixe verschiedener Wortarten.
14. Was wird unter dem Terminus „Konversion“ verstanden?
15. Worin besteht die Zusammensetzung?
16. Welche Arten der zusammengesetzten Wörter kennen Sie?
17. Was bedeutet eigentliche und uneigentliche Komposita?
18. Wodurch unterscheiden sich Zusammenrückungen von Zusammenbildungen?
19. Was wird unter Abkürzungen verstanden und welche Arten von Kurzwörtern gibt es?
20. Was versteht man unter Halbaffixen?
21. Was versteht man unter frequenten Komponenten?
22. Definieren Sie den Terminus „Okkasionalismus“?

Die soziale und territoriale Stratifikation des deutschen Wortschatzes

1. Welche Erscheinungsformen des Deutschen gibt es?
2. Wodurch unterscheidet sich die Umgangssprache von der Mundart?
3. Welche Unterarten von Umgangssprache unterscheidet man?
4. Was wird unter Sonderwortschätzen verstanden?
5. Wodurch unterscheidet sich Standessprache von der Fachsprache?
6. Welche Abarten des Fachwortschatzes unterscheidet man?
7. Wodurch unterscheiden sich Professionalismen von den Termini?
8. Welche Funktionen üben Termini und Halbtermini aus?
9. Was wird unter gruppenspezifischen Wortschätzen verstanden?
10. Worin besteht die territoriale Schichtung des Wortschatzes?
11. Was wird unter den nationalen Varianten der deutschen Lexik verstanden?

12. Welche nationalen Varianten kennen Sie?

Phraseologie

1. Was wird unter dem Terminus Phraseologie verstanden?
2. Welche Merkmale weisen die Phraseologismen auf?
3. Welche parallelen Termini gibt es zur Bezeichnung von Phraseologismen?
4. Wodurch unterscheiden sich feste Wortverbindungen von den freien?
5. Welche Klassen von Phraseologismen unterscheidet I. I. Černyšewa?
6. Was versteht man unter phraseologischen Einheiten, festgeprägten Sätzen, phraseologischen Verbindungen?
7. Was versteht man unter phraseologisierten Verbindungen, modellierten Bildungen, lexikalischen Einheiten?
8. Wodurch unterscheiden sich Sprichwörter von den sprichwörtlichen Satzredensarten?
9. Was wird unter geflügelten Worten verstanden?

Примерная тематика докладов:

1. Synonymische Wortbildungsmittel des deutschen Substantivs.
2. Synonymische Wortbildungsmittel des deutschen Adjektivs.
3. Synonymische Wortbildungsmittel des deutschen Verbs.
4. Entstehung der Antonyme durch Wortbildung im Bereich der deutschen Substantive.
5. Entstehung der Antonyme durch Wortbildung im Bereich der deutschen Adjektive.
6. Entstehung der Antonyme durch Wortbildung im Bereich der deutschen Verben.
7. Entwicklung der deutschen Personennamen zu Halbsuffixen.
8. Bereicherung des deutschen Wortschatzes durch Entlehnung aus dem Englischen.
9. Appelativierung der einheimischen und entlehnten Personennamen im Deutschen.
10. Appelativierung der toponymischen Lexik im Deutschen.
11. Eigennamen in deutschen Phraseologismen.
12. Wechselwirkung zwischen antroponymischer Lexik und anderen onomastischen Subklassen.
13. Mittel der Ausgestaltung des Soziolekts der Jugendlichen im Deutschen.
14. Semantische Modellierung der deutschen Verben.
15. Neologismen des Vereinigten Deutschland (Ossi/Wessi u.ä.)
16. Semantische Felder.
17. Kognitive Semantik der deutschen Verben.
18. Kognitive Semantik der deutschen Präpositionen.
19. Когнитивный аспект семантики слова
20. Языковое выражение концепта
21. Семантика слова в когнитивной парадигме
22. Проблемы концептуализации
23. Проблемы категоризации
24. Фреймовый анализ семантики слова
25. Фреймовая семантика
26. Многоуровневая теория значения слова
27. Концептуальный анализ

Критерии и шкала оценивания доклада

Наименование оценочного средства	Краткая характеристика оценочного средства	Алгоритм оценивания	Оценка в баллах
Доклад	Продукт самостоятельной работы студента по заданной теме (проблеме). Предъявляется в форме	Соответствие содержания заявленной теме	1
		Обозначен круг понятий и терминов, необходимых для описания исследуемого положения	1
		Доклад разделен на смысловые части и отражена логика рассуждений при	1

	публичного выступления по представлению полученных результатов решения определенной учебно-практической, учебно-исследовательской задачи или результатов поиска и осмысления информации по заданной теме	переходе от одной части к другой	
		Подача материала выступления: свободное владение содержанием, общение с аудиторией	1
		Доклад сопровождается мультимедийной презентацией	4
		В докладе сделаны промежуточные и конечные выводы	1
		Ответное слово докладчика (чёткие ответы на вопросы)	1
		Итого	10

Руководствуясь положениями статьи 47 и статьи 48 Федерального закона от 29 декабря 2012 г. N 273-ФЗ "Об образовании в Российской Федерации" научно-педагогические работники и иные лица, привлекаемые университетом к реализации данной образовательной программы, пользуются предоставленными академическими правами и свободами в части свободы преподавания, свободы от вмешательства в профессиональную деятельность; свободы выбора и использования педагогически обоснованных форм, средств, методов обучения и воспитания; права на творческую инициативу, разработку и применение авторских программ и методов обучения и воспитания в пределах реализуемой образовательной программы и отдельной дисциплины.

Исходя из рамок, установленных учебным планом по трудоемкости и видам учебной работы по дисциплине, преподаватель самостоятельно выбирает тематику занятий по формам и количеству часов проведения контактной работы: лекции и иные учебные занятия, предусматривающие преимущественную передачу учебной информации преподавателем и (или) занятия семинарского типа (семинары, практические занятия, практикумы, лабораторные работы, коллоквиумы и иные аналогичные занятия), и (или) групповые консультации, и (или) индивидуальную работу обучающихся с преподавателем, в том числе индивидуальные консультации (по курсовым работам/проектам – при наличии курсовой работы/проекта по данной дисциплине в учебном плане).

Рекомендуемая тематика занятий максимально полно реализуется в контактной работе со студентами очной формы обучения. В случае реализации образовательной программы в заочной / очно-заочной форме трудоемкость дисциплины сохраняется, однако объем учебного материала в значительной части осваивается студентами в форме самостоятельной работы. При этом требования к ожидаемым образовательным результатам студентов.

7. Учебно-методическое и информационное обеспечение дисциплины:

литература

1. Ольшанский, И. Г. Лексикология = Lexikologie : современный немецкий язык : учеб. для вузов по направлению "Лингвистика и межкультур. коммуникация" / И. Г. Ольшанский, А. Е. Гусева. - М.: Академия, 2005.
2. Солодилова, И.А. Лексикология немецкого языка – Оренбург: ОГУ, 2014. – URL:http://biblioclub.ru/index.php?page=book&id=330595
3. Учурова, С.А. Лексикология немецкого языка=Lexikologie der deutschen Sprache : vorlesungsskripten : конспект лекций - Екатеринбург : Издательство Уральского университета, 2014. - URL: http://biblioclub.ru/index.php?page=book&id=276009
4. Скорнякова, Р.М. Лексикология современного немецкого языка: учебное пособие / Р.М. Скорнякова. - Кемерово : Кемеровский государственный университет, 2013. - URL: http://biblioclub.ru/ index.php?page=book&id=232737

программное обеспечение:

Операционные системы: Astra Linux (Россия), Ubuntu (свободно распространяемое ПО) / MS Windows / пр.

Веб-браузер: Mozilla Firefox (свободно распространяемое ПО) / пр.

Офисный пакет: "Мой офис" (Россия), LibreOffice (свободно распространяемое ПО) / MS Office /пр.: текстовый редактор, табличный процессор (создание таблиц), программа подготовки презентаций, графический редактор.

базы данных, информационно-справочные материалы и поисковые системы

1. http://www.consultant.ru
2. http://www.garant.ru
3. http://fgosvo.ru

8. Материально-техническое обеспечение дисциплины:

Для проведения занятий лекционного типа используются специальные помещения (учебные аудитории), оборудованные техническими средствами обучения – мультимедийной проекционной техникой.

Для проведения занятий лабораторного типа, текущего контроля и промежуточной аттестации достаточно специальных помещений (учебных аудиторий), оборудованных специализированной мебелью (для обучающихся) меловой / маркерной доской.

Для организации самостоятельной работы обучающимся предоставляются помещения, оснащенные компьютерной техникой с возможностью подключения к сети «Интернет» и обеспечением доступа в электронную информационно-образовательную среду университета.

Для обучения инвалидов и лиц с ограниченными возможностями здоровья университетом могут быть представлены специализированные средства обучения, в том числе технические средства коллективного и индивидуального пользования:

– **Оборудование для лиц с нарушением зрения:** Портативный ручной видео увеличитель Ruby; Принтер для печати рельефно-точечным шрифтом Брайля; Тактильный дисплей Брайля Focus 40 Blue; Электронная пишущая машинка Twen T180+ с дополнительной установкой шрифта Брайля;

– **Оборудование для лиц с нарушением слуха и речи:** Речевой компьютерный тренажер Дэльфа-142.1; Аппарат слуховой электронный воздушного звукопроведения заушного типа У-01 «Исток»; Аудиометр автоматизированный АА – 02; Портативная информационная индукционная система для слабослышащих «Исток» А2; Индуктор заушный;

– **Оборудование для лиц с нарушением ОДА:** Приспособление для письма Writing-Bird; Специализированная мышь для лиц с нарушениями опорно-двигательного аппарата - джойстик компьютерный инклюзивный Optima Joystick; Специализированная клавиатура с большими кнопками для лиц с заболеваниями опорно-двигательного аппарата и слабовидящими людьми.

9. Методические рекомендации по изучению дисциплины

Методические указания и рекомендации студенту

Курс лексикологии немецкого языка имеет большое практическое значение для формирования устойчивых умений и навыков как в области языковой, так и речевой компетенции, т.к. выявляет прямую связь с основной дисциплиной – практическим курсом немецкого языка. Лекции и лабораторные занятия должны дополняться обязательной самостоятельной работой студентов, включающей усвоение материала лекций, подготовку к лабораторным занятиям, чтение и конспектирование рекомендованной литературы, выполнение практических заданий. Темы, достаточно полно изложенные в учебной литературе, студенты должны изучать самостоятельно. Лабораторные занятия являются составной частью учебного процесса по лексикологии немецкого языка. Такие занятия способствуют более углубленному изучению наиболее сложных разделов дисциплины и служат основной формой подведения итогов самостоятельной работы студентов.

На лабораторных занятиях студенты должны научиться излагать суть анализируемых языковых явлений. Это помогает совершенствовать навыки и умения, необходимые современному специалисту. Содержание лабораторных занятий определяется его формой и зависит от тематики. Это главным образом обсуждение теоретических вопросов и выполнение практических заданий, сопровождаемых теоретические вопросы, предложенные в плане лабораторных занятий.

В качестве дополнительных источников рекомендуется активно привлекать для работы словари и пособия. Данную литературу студент может получить в ауд. № 205. Для выполнения заданий в рамках контроля СРС рекомендуется использовать тексты из следующих газет и журналов, имеющихся в достаточном количестве на кафедре романо-германского языкознания и зарубежной литературы в каб. №205: „Rundschau“, „Deutsche Moskauer Zeitung“, „Presse und Sprache“, „Markt“, „Deutschland“, „Juma“, „“Kulturchronik“

Методические указания и рекомендации преподавателю по организации курса лексикологии

Курс лексикологии немецкого языка, имеет большое практическое значение для формирования устойчивых умений и навыков как в области языковой, так и речевой компетенции, т.к. выявляет прямую связь с основной дисциплиной – практическим курсом немецкого языка. Эта связь заключается в том, что с основными понятиями лексикологии студент постоянно встречается при практическом овладении языка: полисемия, синонимия и антонимия, валентность слова, лексико-семантические варианты слова и расширение семантической структуры слова, в т.ч. переносное значение, неологизмы, заимствования, стратификация вокабуляра (социальная и территориальная), словообразование, устойчивые словосочетания, работа с различными типами словарей (лексикография). Таким образом, изучение перечисленных разделов лексикологии поможет одновременно более эффективно осваивать немецкий язык в практическом плане. Кроме того, многие понятия лексикологии (метафорический, метонимический перенос, гипербола, эвфемизмы, словообразование, разговорные формы лексики, фразеологизмы, архаизмы, заимствование выявляют прямую связь с такой теоретической дисциплиной, как стилистика. При рассмотрении средств создания экспрессии, т.е. изучение лексикологических явлений может помочь студенту более глубоко освоить предмет стилистики и лучше разбираться в вопросах семантической организации текста.

Для более эффективной организации курса лексикологии преподавателю рекомендуется совмещать как теоретическую работу студента с практической, т.е. добиваться использования полученных теоретических знаний в решении практических задач. Для этого предлагать студенту выполнить практические задания из сборников упражнений В.Д. Девкина, А. Искоз, А. Ленковой, из пособия В.Д. Девкина «Занимательная лексикология». Рекомендуется использовать во время проработки материала словари и пособия, представленные в программе дисциплины. Для более эффективной организации курса лексикологии рекомендуется применять модульно-рейтинговый контроль работы студента (см. подробнее пункт программы «Требования к экзамену и критерии оценок» и пункт «План-график контроля СРС»), а также использовать на занятиях интерактивные формы изучения дисциплины, например, обсуждения (дискуссии), проектные методы работы, коллоквиумы.

В случае организации учебной работы с использованием дистанционных образовательных технологий занятия проводятся в электронной информационно-образовательной среде университета на сайтах дистанционного обучения https://sdo.bspu.ru (сайт для студентов заочной формы обучения) и https://osdo.bspu.ru (сайт для студентов очной и очно-заочной форм обучения). Инструкции для работы в системе дистанционного обучения для преподавателей и студентов размещены на сайтах дистанционного обучения.

10. Требования к промежуточной аттестации по дисциплине и оценочные материалы для ее проведения

Оценочные материалы текущего контроля и промежуточной аттестации представлены в виде вопросов, заданий, тестов. Текущий контроль включает индивидуальный опрос на

занятиях и контрольное тестирование. По завершении курса студенты выполняют итоговый тест.

Промежуточная аттестация выполняется в форме экзамена, на котором проверяются:

- знание теоретического материала (понятия, концепции, подходы);
- умение использовать различные источники информации для формирования теоретических и практических знаний.

Структура экзамена

1. Итоговое тестирование по изученным темам. Анализ результатов теста.
2. Теоретический вопрос
3. Теоретический вопрос

На экзамене студент должен давать развернутые ответы на теоретические вопросы, показать, как последние освещаются в работах отечественных и зарубежных лингвистов, приводя достаточное количество языковых примеров.

При подготовке к экзамену необходимо, прежде всего, овладеть основными понятиями данной дисциплины. Для самоконтроля рекомендуется использовать следующие вопросы.

Примерные вопросы для устного опроса.

1. Das Wort als Grundeinheit der Sprache und als sprachliches Zeichen.
2. Wortbedeutung: Motiviertheit und Struktur der Wortbedeutung.
3. Typen der Wortbedeutung.
4. Paradigmatische Bedeutungsbeziehungen im lexisch-semantischen System.
5. Synonymie und Typen der Synonyme.
6. Hypero-hyponymische Beziehungen im LSS.
7. Antonymie: Typen der Gegensätze und der Antonyme.
8. Syntagmatische Bedeutungsbeziehungen der Lexeme: Valenz und Distribution der Wörter.
9. Wortschatzerweiterung durch semantische Derivation: Ursachen und Arten des Bedeutungswandels.
10. Metapher als Abart der Bedeutungsübertragung: Typen der Metaphern.
11. Metonymie als Abart der Bedeutungsübertragung: und ihre Typen.
12. Soziale und linguistische Ursachen der Entlehnung, ihre Arten und Formen.
13. Klassifikation des entlehnten Wortgutes und seine Stellung im LSS des Deutschen.
14. Purismus und seine Nachwirkung im Wortbestand des Deutschen.
15. Wortbildung als linguistische Disziplin, Grundbegriffe der synchronen Wortbildungslehre.
16. Morphem- und UK-Analyse in der Wortbildung.
17. Modellierung in der Wortbildung: Grundwortbildungsmodelle von M.D. Stepanova und Modelle von W. Fleischer.
18. Modelle der Komposition im Deutschen.
19. Modelle der impliziten Derivation im Deutschen.
20. Modelle der expliziten Derivation im Deutschen.
21. Modelle der präfixal-suffixalen Derivation im Deutschen.
22. Zusammenrückung und Zusammenbildung als Wortbildungsarten.
23. WBK mit Halbpräfixen im Deutschen.
24. WBK mit Halbsuffixen im Deutschen.
25. Neologismen und ihre Abarten, Funktionen der Archaismen.
26. Archaismen und ihre Abarten, Funktionen der Archaismen.
27. Erscheinungsformen des Deutschen und Gruppen der Sonderlexik.
28. Termini, Professionalismen und Berufsjargonismen im Deutschen.
29. Gruppenspezifische Wortschatze im Deutschen.
30. Wechselbeziehungen zwischen Sonderlexik und Allgemeinwortschatz.
31. Mundartliche Varianten der deutschen Lexik.
32. Landschaftliche Varianten der deutschen Lexik.
33. Nationale Varianten der deutschen Lexik.
34. Feste Wortkomplexe: Definition, Kriterien der Identifizierung und Terminologische Bezeichnung.

35. Phraseologismen und ihre Subklassen in der Theorie von I.I. Černyševa.
36. Feste Wortkomplexe nichtphraseologischen Typs.
37. Paradigmatische und syntagmatische Beziehungen im lexisch-semantischen System
38. Was versteht man unter LSS?
39. Nennen Sie 5 Grundtypen der Bedeutungsbeziehungen im Wortschatz.
40. Definieren Sie Synonyme.
41. Welche Arten der Synonyme kennen Sie?
42. Nennen Sie die Hauptwege der Entstehung der Synonyme.
43. Führen Sie die Beispiele von territorialen Dubletten an.
44. Führen Sie ein Beispiel der synonymischen Reihe an.
45. Wodurch unterscheiden sich ideographische Synonyme von den absoluten Synonymen?
46. Definieren Sie Antonyme.
47. Nennen Sie Hauptarten der Bedeutungsgegensätze.
48. Was wird unter Hyperonym - Hyponym - Beziehungen verstanden?
49. Was versteht man unter semantischen Feldern (Wortfeldern)?
50. Worin bestehen syntagmatische Beziehungen?
51. Auf welche Weise sind syntagmatische und paradigmatische Beziehungen verbunden?
52. Bedeutungswandel (semantische Derivation)
53. Definieren Sie den Terminus „Bedeutungswandel“.
54. Nennen Sie die Ursachen des Bedeutungswandels.
55. Welche parallele Bezeichnung für den Terminus „Bedeutungswandel“ ist Ihnen bekannt?
56. Zählen Sie die Arten des Bedeutungswandels auf.
57. Wodurch unterscheiden sich die logische und die psychologische Klassifikationen des Bedeutungswandels?
58. Was wird unter metaphorischer Übertragung verstanden?
59. Welche Arten von Metaphern kennen Sie?
60. Worin besteht die metonymische Übertragung?
61. Nennen Sie die Arten der metonymischen Namensübertragung.
62. Was versteht man unter Bedeutungserweiterung und –verengung?
63. Definieren Sie die Wertsteigerung und Wertminderung der Bedeutung.
64. Was wird unter dem Euphemismus verstanden?
65. Archaismen und Neologismen
66. Definieren Sie den Archaismus und nennen Sie seine Arten.
67. Was wird unter dem Historismus verstanden?
68. Was versteht man unter Formarchaismen?
69. Wodurch unterscheidet sich lautliche, wortbildende und morphologische Archaismen?
70. Was versteht man unter semantischen Archaismen?
71. Was wird unter Bedeutungsarchaismen verstanden?
72. Wodurch unterscheiden sich die semantischen Archaismen von den Bedeutungsarchaismen?
73. Definieren Sie den Neologismus und nennen Sie seine Arten.
74. Was wird unter dem Neuwort verstanden?
75. Was wird unter der Neuprägung verstanden?
76. Was kann man als Neubedeutung bezeichnen?
77. Wodurch unterscheiden sich Neuwort, Neuprägung und Neubedeutung voneinander?

Критерии и шкала оценивания устного ответа

Критерии	Оценка
Дан полный, развернутый ответ на вопрос, продемонстрированы исчерпывающие знания в раскрытии темы (проблемы, вопроса). В ответе проявляется свободное оперирование терминами и понятиями, умение выделить и охарактеризовать существенные и второстепенные признаки рассматриваемых объектов (явлений, процессов, проблем), раскрыть причинно-следственные связи.	Отлично (5 баллов)

Ответ логичен, доказателен, изложен на иностранном языке в терминах науки, демонстрирует авторскую позицию обучающегося. Могут быть допущены недочеты в определении терминов и понятий, исправленные студентом самостоятельно в процессе ответа.	
Дан полный, развернутый ответ на поставленный вопрос, показано умение выделить существенные признаки и причинно-следственные связи. Ответ четко структурирован, логичен, изложен на иностранном языке в терминах науки. В ответе допущены недочеты или незначительные ошибки, исправленные студентом с помощью «наводящих» вопросов преподавателя.	Хорошо (4 балла)
Дан недостаточно полный и недостаточно развернутый ответ. Логика и последовательность изложения имеют нарушения. Допущены существенные ошибки в раскрытии понятий и употреблении терминов. Студент не способен самостоятельно выделить существенные признаки и причинно-следственные связи; может продемонстрировать лишь фрагментарные знания по каждому из вопросов, проиллюстрировав на примерах их основные положения только с помощью преподавателя. Речевое оформление требует поправок, коррекции.	Удовлетворительно (3 балла)
Не получен удовлетворительный ответ на вопрос. Проявлено незнание важнейших понятий, концепций, фактов. В ответе отсутствует логика. Дополнительные и уточняющие вопросы преподавателя не приводят к коррекции ответа на поставленный вопрос.	Неудовлетворительно (0 баллов)

Пример теста.
Wählen Sie die richtige Variante

Unter dem Terminus „die Spezialisierung der Bedeutung“ wird ... verstanden.
1) die Bedeutungsverengung
2)die Bedeutungsübertragung
3) die Bedeutungserweiterung
4)die Wertminderung

Unter dem Euphemismus „Er“ wird ... verstanden.
1)Teufel
2)Tod
3) Gott
4) Bär

Was gehört dem Bedeutungswandel nicht an?
1)Übertragung der Namensbezeichnung
2)Wertsteigerung
3) Entlehnung
4)Wertminderung

Das Wort „Hund“ (gemeiner Kerl) weist ... auf.
1)metonymische Übertragung
2)Wertsteigerung
3) metaphorische Übertragung
4)Bedeutungsverengung

Bestimmen Sie die Art des Archaismus „Jungfer“.
1) semantischer Archaismus
2)Historismus
3) Formarchaismus
4) Bedeutungsarchaismus

Der Neologismus „Kultautor“ gehört den ... an.
1)Neuwörtern
2)Neuprägungen
3)Neubedeutungen
4)Lehnbedeutungen

Bestimmen Sie die Art des Lehnwortes „transpirieren“.
1)Sachentlehnung
2) Wortentlehnung
3)Sach- und Wortentlehnung
4)Bezeichnungsexotismus

Was gehört zur Lehnprägung nicht?
1)Lehnbedeutung
2)Lehnübertragung
3) formale Entlehnung
4)Lehnübersetzung

Die Wörter „Quark“, „Gurke“, „Peitsche“ sind die Entlehnungen aus ...
1) dem Dänischen
2)dem Russischen
3) dem Polnischen
4)dem Italienischen

Die Bewegung für die Säuberung des Wortschatzes von entlehnten Wörtern nennt man …
1) Hedonismus
2)Neologismus
3) Purismus
4)Archaismus

Das Wort „Gärtner“ gehört zu ...
1)der Zusammensetzung
2) der suffixalen Derivation
3)den Zusammenrückungen
4)der präfixalen Derivation

Das Wort „weitberühmt“ gehört zu ...
1)den Zusammenbildungen
2)den Ableitungen
3) den Zusammenrückungen
4)den Abbreviaturen

Das Wort „S-Bahn“ gehört zu den ...
1)Silbenwörtern
2)Kopfwörtern
3) Initial-Vollwörtern
4)Schwanzwörtern

Was bezeichnet man in der Schweiz und in Osterreich mit dem Wort „der Kasten“?
1)den Tisch
2)die Kommode
3) den Schrank
4)den Stuhl

„Lehrhaften“ Charakter weisen ... auf.
1)geflügelte Wörter
2)sprichwörtliche Satzredensarten
3) Sprichwörter
4)phraseologisierte Verbindungen

Das feste Wortkomplex „kalte Miete“ wird als ... betrachtet.
1)phraseologische Verbindung
2)phraseologisierte Verbindung
3)phraseologische Einheit
4)lexikalische Einheit

Die feste Wortverbindung „sich in Bewegung setzen“ gehört zu den ...
1)phraseologisierten Verbindungen
2) modellierten Bildungen
3)lexikalischen Einheiten
4)phraseologischen Verbindungen

В полном объеме оценочные материалы хранятся на кафедре, реализующей данную дисциплину. Оценочные материалы с автоматизированной проверкой результатов обучения размещаются в электронной информационно-образовательной среде университета на сайтах дистанционного обучения https://sdo.bspu.ru (сайт для студентов заочной формы обучения) и https://osdo.bspu.ru (сайт для студентов очной и очно-заочной форм обучения)

Планируемые уровни сформированности компетенций обучающихся и критерии оценивания

Код и наименование компетенции и для ОП ВО, индикаторы достижения компетенции (ИДК)	Шкала оценивания: Пятибалльная шкала (академическая) оценка БРС, % освоения (рейтинговая оценка)			
	повышенный уровень	базовый уровень	удовлетворительный (достаточный)	недостаточный уровень
	«отлично» 90-100	«хорошо» 70-89,9	«удовлетворительно» 50-69,9	«неудовлетворительно» менее 50
	«зачтено»			«не зачтено»
	Основные признаки выделения уровня (этапы формирования компетенции, критерии оценки сформированности			
ОПК-9 Способен понимать принципы работы современных информационных технологий и использовать их для решения задач профессиональной деятельности				
ОПК-9.2. Демонстрирует способность использовать цифровые ресурсы для решения задач профессиональн	**Знает и понимает** принципы работы современных информационных технологий и возможности	**В целом знает** и понимает принципы работы современных информационных технологий и возможности их	**Имеет представление** о принципах работы современных информационных технологий и возможностях их	**Не знает** принципов работы современных информационных технологий и возможностей их использования для решения профессиональных

ой деятельности.	их использования для решения профессиональных задач. **В полной мере и на высоком уровне умеет** использовать современные информационно-коммуникационные технологии для сбора, обработки и анализа информации при решении поставленной задачи. **Демонстрирует уверенные навыки** работы с цифровым образовательным контентом для решения профессиональных задач. **В полной мере владеет** - навыками ориентации в профессиональных источниках информации на иностранном языке (журналах, сайтах, образовательных порталах и др.).	использования для решения профессиональных задач **В основном умеет** использовать современные информационно-коммуникационные технологии для сбора, обработки и анализа информации при решении поставленной задачи. **Демонстрирует навыки** работы с цифровым образовательным контентом для решения профессиональных задач. **В основном владеет** - навыками ориентации в профессиональных источниках информации на иностранном языке (журналах, сайтах, образовательных порталах и др.).	использования для решения профессиональных задач **В полной мере и на высоком уровне умеет** использовать современные информационно-коммуникационные технологии для сбора, обработки и анализа информации при решении поставленной задачи. **Демонстрирует неустойчивые навыки** работы с цифровым образовательным контентом для решения профессиональных задач. **На низком уровне владеет** - навыками ориентации в профессиональных источниках информации на иностранном языке (журналах, сайтах, образовательных порталах и др.)	задач **Не умеет** использовать современные информационно-коммуникационные технологии для сбора, обработки и анализа информации при решении поставленной задачи. **Не владеет -навыком** работы с цифровым образовательным контентом; -методикой применения современных информационных технологий и программных средств для решения задач профессиональной деятельности **Не владеет** - навыками ориентации в профессиональных источниках информации на иностранном языке (журналах, сайтах, образовательных порталах и др.).
ПК-10 Способен использовать систему лингвистических знаний, включающую в себя знание основных фонетических, лексических, грамматических, словообразовательных явлений и закономерностей функционирования изучаемого иностранного языка, его функциональных разновидностей				
ПК-10.1. Владеет системой	**Знает в полном объеме** лексические и	**Знает в основном** лексические и	**Знает в малом объеме** лексические и	**Не знает** лексические и словообразовательн

лингвистических знаний для решения профессиональных задач	словообразовательные явления и закономерности функционирования изучаемого иностранного языка **В полной мере и на высоком уровне умеет** распознавать в тексте лексические и словообразовательные явления, -анализировать структуру, семантику и функционирование лексических единиц; **На высоком уровне владеет** системой лингвистических знаний для решения профессиональных задач; -	словообразовательные явления и закономерности функционирования изучаемого иностранного языка **В основном умеет** распознавать в тексте лексические и словообразовательные явления, -анализировать структуру, семантику и функционирование лексических единиц; -выделять функциональные разновидности изучаемого иностранного языка; **В основном владеет** системой лингвистических знаний для решения профессиональных задач;	словообразовательные явления и закономерности функционирования изучаемого иностранного языка **На низком уровне умеет** распознавать в тексте лексические и словообразовательные явления, -анализировать структуру, семантику и функционирование лексических единиц; -выделять функциональные разновидности изучаемого иностранного языка; **На низком уровне владеет** системой лингвистических знаний для решения профессиональных задач;	ые явления и закономерности функционирования изучаемого иностранного языка **Не умеет** распознавать в тексте лексические и словообразовательные явления, -анализировать структуру, семантику и функционирование лексических единиц; -выделять функциональные разновидности изучаемого иностранного языка; **Не владеет** системой лингвистических знаний для решения профессиональных задач;
ПК-11 Способен использовать понятийный аппарат теоретической и прикладной лингвистики и лингводидактики				
ПК-11.1. Владеет понятийным аппаратом теоретической и прикладной лингвистики в профессиональной коммуникации	**Демонстрирует уверенное знание** профессиональной терминологии, **Знает в полном объеме** -теоретические аспекты изучаемых разделов лексикологии английского языка **В полной мере и на высоком**	**Демонстрирует знание** профессиональной терминологии **Знает в основном** теоретические аспекты изучаемых разделов лексикологии английского языка **В основном умеет** проводить	**Демонстрирует слабое знание** профессиональной терминологии **Знает в малом объеме** теоретические аспекты изучаемых разделов лексикологии английского языка **На низком уровне умеет** проводить анализ	**Не ориентируется** в понятийном аппарате дисциплины, **не знает** теоретические аспекты изучаемых разделов лексикологии английского языка **Не умеет** проводить анализ теоретического и фактического языкового материала с использованием понятийного

	уровне умеет проводить анализ теоретического и фактического языкового материала с использованием понятийного аппарата дисциплины; **На высоком уровне владеет** понятийным аппаратом изучаемой дисциплины для решения профессиональных задач;	анализ теоретического и фактического языкового материала с использованием понятийного аппарата дисциплины; **В основном владеет** понятийным аппаратом изучаемой дисциплины для решения профессиональных задач;	теоретического и фактического языкового материала с использованием понятийного аппарата дисциплины; **На низком уровне владеет** понятийным аппаратом изучаемой дисциплины для решения профессиональных задач;	аппарата дисциплины; **Не владеет** понятийным аппаратом изучаемой дисциплины для решения профессиональных задач;

Результаты текущего контроля и промежуточной аттестации в соответствии с применяемой университетом балльно-рейтинговой системой оценки качества образования вносятся в электронные ведомости и таким образом отображаются в электронном портфолио студента в электронной информационно-образовательной среде университета. Результаты промежуточной аттестации (кроме неудовлетворительных) вносятся и в зачетные книжки студентов.

Рабочие программы дисциплин, будучи составной частью комплекта документов основной профессиональной образовательной программы, утверждается на заседании Ученого совета университета. Указывать сведения об утверждении каждой рабочей программы дисциплин в тексте рабочей программы дисциплины не требуется.

Разработчик:
Буркова Т.А., д. филол.н., заведующий кафедрой романо-германского языкознания и зарубежной литературы БГПУ им. М. Акмуллы, г. Уфа
Эксперты:
Газизов Р.А., д. филол.н., декан факультета романо-германской филологии БГУ, г. Уфа
Давлетшина С.М., к. филол.н., доцент кафедры романо-германского языкознания и зарубежной литературы БГПУ им. М. Акмуллы, г. Уфа

МИНПРОСВЕЩЕНИЯ РОССИИ
ФГБОУ ВО «Башкирский государственный педагогический университет им. М. Акмуллы»

РАБОЧАЯ ПРОГРАММА ДИСЦИПЛИНЫ

Б1.О.04.09 ТЕОРЕТИЧЕСКАЯ ГРАММАТИКА НЕМЕЦКОГО ЯЗЫКА

модуль «НЕМЕЦКИЙ ЯЗЫК»

для направления подготовки

44.03.05 Педагогическое образование (с двумя профилями подготовки)

Направленность (профили) «Английский язык и немецкий язык»

квалификация выпускника: бакалавр

1. Целью дисциплины является:

формирование универсальной компетенции:

- способен осуществлять деловую коммуникацию в устной и письменной формах на государственном языке Российской Федерации и иностранном(ых) языке(ах) (УК-4).

Индикаторы достижения:

УК-4.1. Владеет системой норм русского литературного языка при его использовании в качестве государственного языка РФ и нормами иностранного языка, использует различные формы, виды устной и письменной коммуникации.

УК-4.2. Использует языковые средства для достижения профессиональных целей на русском и иностранном(ых) языке(ах) в рамках межличностного и межкультурного общения.

УК-4.3. Осуществляет коммуникацию в цифровой среде для достижения профессиональных целей и эффективного взаимодействия.

формирование общепрофессиональной компетенции:

- способен осуществлять педагогическую деятельность на основе специальных научных знаний (ОПК-8).

Индикаторы достижения:

ОПК-8.1. Применяет методы анализа педагогической ситуации, профессиональной рефлексии на основе специальных научных знаний, в том числе в предметной области.

ОПК-8.2. Проектирует и осуществляет учебно-воспитательный процесс с опорой на знания предметной области, психолого-педагогические знания и научно-обоснованные закономерности организации образовательного процесса.

развитие профессиональных компетенций:

- способен использовать систему лингвистических знаний, включающую в себя знание основных фонетических, лексических, грамматических, словообразовательных явлений и закономерностей функционирования изучаемого иностранного языка, его функциональных разновидностей (ПК-10)

Индикаторы достижения:

ПК-10.1. Владеет системой лингвистических знаний для решения профессиональных задач

ПК-10.2 Выделяет функциональные разновидности изучаемого языка и использует их в различных ситуациях общения, в том числе профессионального.

- способен использовать понятийный аппарат теоретической и прикладной лингвистики и лингводидактики. (ПК-11)

Индикаторы достижения

ПК-11.1. Владеет понятийным аппаратом теоретической и прикладной лингвистики в профессиональной коммуникации.

ПК-11.2. Применяет понятийный аппарат теоретической и прикладной лингвистики и лингводидактики для решения профессиональных задач.

2. Трудоемкость учебной дисциплины зафиксирована учебным планом соответствующей основной профессиональной образовательной программы, выражается в зачетных единицах. Одна зачетная единица равна 36 академическим часам продолжительностью 45 минут (27 астрономическим часам по 60 минут) и включает часы контактной работы и часы самостоятельной работы студента, в том числе часы, отводимые на процедуры контроля и подготовку к ним.

3. Место дисциплины в структуре основной образовательной программы:

Дисциплина «Теоретическая грамматика немецкого языка» относится к предметному модулю по немецкому языку.

4. Планируемые результаты обучения по дисциплине, обеспечивающие достижение планируемых результатов освоения образовательной программы:

В результате изучения дисциплины студент должен:

знать

- грамматическую систему языка и правила ее функционирования в иностранном языке (УК-4);

- систему основных грамматических, словообразовательных явлений и закономерностей функционирования изучаемого иностранного языка, его функциональных разновидностей (ПК-10);
- понятийный аппарат теоретической и прикладной лингвистики и лингводидактики в области грамматики (ПК-11);
- способы применения теоретических знаний по грамматике иностранного языка в педагогической деятельности (ОПК-8).

уметь:

- корректно применять языковые средства для достижения профессиональных целей на иностранном языке в рамках межличностного и межкультурного общения (УК-4);
- использовать грамматические явления и функциональные разновидности изучаемого языка в различных ситуациях общения, в том числе профессионального (ПК-10);
- применять понятийный аппарат теоретической грамматики для решения профессиональных задач (ПК-11);
- применять методы анализа педагогической ситуации, профессиональной рефлексии на основе специальных научных знаний, в том числе в предметной области (ОПК-8).

владеть:

- системой норм иностранного языка (УК-4);
- системой лингвистических знаний для решения профессиональных задач (ПК-10);
- понятийным аппаратом теоретической грамматики и методами лингвистического анализа языковых фактов (ПК-11).
- способами осуществления учебного процесса с опорой на знания предметной области (ОПК-8).

5. Виды учебной работы по дисциплине зафиксированы учебным планом основной профессиональной образовательной программы по указанному направлению и профилю, выражаются в академических часах.

Часы контактной работы и самостоятельной работы студента и часы, отводимые на процедуры контроля, могут различаться в учебных планах ОПОП по формам обучения.

Объем контактной работы включает часы контактной аудиторной работы (лекции/практические занятия/ лабораторные работы), контактной внеаудиторной работы (контроль самостоятельной работы), часы контактной работы в период аттестации. Контактная работа, в том числе может проводиться посредством электронной информационно-образовательной среды Университета с использованием ресурсов сети Интернет и дистанционных технологий, на сайтах дистанционного обучения https://sdo.bspu.ru (сайт для студентов заочной формы обучения) и https://osdo.bspu.ru (сайт для студентов очной и очно-заочной форм обучения).

6. Содержание дисциплины

Содержание разделов дисциплины

№	Наименование раздела дисциплины	Содержание раздела
ЧАСТЬ 1 Морфология современного немецкого языка		
1.	Введение в теоретическое изучение грамматики немецкого языка.	Место грамматики в системном подходе к изучению языка, история грамматических учений. Морфология и синтаксис. Функциональная грамматика: современный взгляд. Грамматические категории в свете функционально-коммуникативного подхода. История развития грамматических учений.
2.	Части речи	Система частей речи в современном немецком языке. Форма и содержание. Различные подходы к проблеме частей речи. Грамматические классы слов. Части речи и члены предложения. Знаменательные и служебные части речи.
3.	Глагол	Грамматические категории и семантика глагола. Семантико-

		грамматические группы глаголов. Вспомогательные глаголы и особенности их формообразования. Модальные глаголы как результат исторического развития. Личные формы глагола. Грамматические категории личной формы глагола: категории лица и числа, система временных форм, наклонение и залог. Проблема статива и императива. Соотношение личных и неличных форм глагола. Валентность глагола.
4.	Имя существительное	Грамматическое значение имени существительного. Словообразование существительного. Семантико-грамматические группы существительных. Категории имени существительного и синтаксические функции. Артикль.
5.	Имя прилагательное	Качественные и относительные прилагательные. Степени сравнения прилагательных. Субстантивация прилагательных. Проблема разделения имени прилагательного, наречия и причастия как частей речи в немецком языке. Синтаксические функции прилагательного.
6.	Местоимение и числительное	Грамматические категории и семантика местоимения. Классы местоимений: личные, притяжательные, указательные, вопросительные, возвратные, неопределенные и отрицательные местоимения. Имя числительное. Проблема статуса числительного как слова местоименной природы.
7.	Наречие	Морфологические признаки наречия. Грамматическое значение и синтаксические функции наречия. Семантико-грамматические группы наречий. Степени сравнения наречий и их соотнесение с именами прилагательными. Омонимия наречий и прилагательных.
8.	Служебные части речи	Предлоги: отношения, передаваемые предлогами. Предлоги как слова присубстантивной подчинительно-связующей функции. Лексическое и грамматическое значение предлогов. Предлоги, постпозитивы и наречия. Союзы. Междометия и модальные слова как средство выражения оценки высказывания. Частицы как слова зависимого субъективно-оценочного значения. Подклассы частиц.
ЧАСТЬ 2 Синтаксис современного немецкого языка		
9.	Введение в изучение синтаксиса	Словосочетание и предложение. Словосочетание как единица номинации. Связь слов в предложении и словосочетании. Понятие валентности. Факультативная и обязательная валентность. Типы синтаксических связей в словосочетании: сочинение, подчинение. Предикативные словосочетания. Принципы классификации словосочетаний. Соотношение синтаксических и семантических связей в словосочетании.
10.	Предложение: общая характеристика	Предложение как центральная единица синтаксиса. Классификация предложений. Предложение и высказывание.
11.	Простое предложение	Структурно-семантическая классификация простого предложения: двусоставные и односоставные предложения. Проблема главных и второстепенных членов предложения. Статус подлежащего и сказуемого. Второстепенные члены предложения. Обязательность и факультативность в синтаксисе. Теория актуального членения предложения. Компоненты актуального членения предложения: тема и рема. Коммуникативные типы высказывания в аспекте актуального членения. Основные коммуникативные типы предложения. Проблема восклицательного предложения. Смешанные (промежуточные) коммуникативные типы высказываний.
12.	Сложное	Сложное предложение как полипредикативная структура.

	предложение	Классификация сложных предложений: сложносочиненные и сложноподчиненные предложения. Понятие подчинительной полипредикации. Типы придаточных предложений и принципы их классификации. Союзное и бессоюзное подчинение. Классификация сложноподчиненных предложений по типам придаточных. Предложения вторичной предикации. Проблема вводных предложений.
13.	Предложение и текст	Понятие сверхфразового единства. Средства связи внутри сверхфразового единства. Сверхфразовое единство и абзац. Предложение как единица текста. Понятие предложения и высказывания. Тема-рематическая организация высказывания и текста. Пресуппозиция. Эмотивность и имплицитность высказывания. Парцелляция. Текст и контекст.
14.	Прагматика высказывания.	Понятие прагматики. Коммуникативный синтаксис. Организация сообщения. Коммуникативная интенция. Способы передачи сообщения. Взаимодействие: говорящий – слушающий.

Рекомендуемая тематика учебных занятий в форме контактной работы:

Рекомендуемая тематика учебных занятий лекционного типа (предусматривающих преимущественную передачу учебной информации преподавателями):

Тема 1: Грамматика как наука.

Место грамматики в системном подходе к изучению языка, история грамматических учений. Морфология и синтаксис. Функциональная грамматика: современный взгляд. Грамматические категории в свете функционально-коммуникативного подхода. История развития грамматических учений.

Тема 2: Части речи

Система частей речи в современном немецком языке. Форма и содержание. Различные подходы к проблеме частей речи. Грамматические классы слов. Части речи и члены предложения. Знаменательные и служебные части речи

Тема 3: Глагол

Грамматические категории и семантика глагола. Семантико-грамматические группы глаголов. Вспомогательные глаголы и особенности их формообразования. Модальные глаголы как результат исторического развития. Личные формы глагола. Грамматические категории личной формы глагола: категории лица и числа, система временных форм, наклонение и залог. Проблема статива и императива. Соотношение личных и неличных форм глагола. Валентность глагола

Тема 4: Имя существительное.

Грамматическое значение имени существительного. Словообразование существительного. Семантико-грамматические группы существительных. Категории имени существительного и синтаксические функции. Артикль.

Тема 5: Синтаксис. Простое предложение.

Структурно-семантическая классификация простого предложения: двусоставные и односоставные предложения. Проблема главных и второстепенных членов предложения. Статус подлежащего и сказуемого. Второстепенные члены предложения. Обязательность и факультативность в синтаксисе. Теория актуального членения предложения. Компоненты актуального членения предложения: тема и рема. Коммуникативные типы высказывания в аспекте актуального членения. Основные коммуникативные типы предложения. Проблема восклицательного предложения. Смешанные (промежуточные) коммуникативные типы высказываний.

Тема 6. Синтаксис. Сложное предложение.

Сложное предложение как полипредикативная структура. Классификация сложных предложений: сложносочиненные и сложноподчиненные предложения. Понятие подчинительной полипредикации. Типы придаточных предложений и принципы их

классификации. Союзное и бессоюзное подчинение. Классификация сложноподчиненных предложений по типам придаточных. Предложения вторичной предикации. Проблема вводных предложений.

Рекомендуемый перечень лабораторных работ

Тема 1: *Der Gegenstand der Morphologie. Die Wortarten*

Diskussionsfragen:

1. Gliederung der Grammatik in der modernen Sprachwissenschaft
2. Gegenstand der Morphologie
3. Morphologische Einheiten
4. Grammatische Bedeutung. Arten der Formative.
5. Grammatische (morphologische) Kategorie. Paradigma.
6. Begriff und Kriterien der Ausgliederung der Wortarten
7. Die Streitfragen der Wortartentheorie
8. Die Oppositionsverhältnisse im System der Wortarten

Тема 2: *Das Verb. Die grammatische Kategorie des Tempus*

Diskussionsfragen:

1. Kategoriale Bedeutung der Wortart Verb: die mengenmäßige Stellung dieser Wortart im Wortschatz.
2. Die semantisch-strukturellen Klassen der Verben, ihr gegenseitiges Verhältnis.
3. Die Valenz der Verben.
4. Die grammatische Kategorie des Tempus, ihre Struktur und kategoriale Bedeutung.
5. Die Oppositionsverhältnisse im deutschen Tempussystem.
6. Die paradigmatischen und syntagmatischen Bedeutungen der Tempusformen.

Тема 3: *Die Kategorie des Modus*

Diskussionsfragen:

1. Die grammatische Kategorie des Modus und ihre funktionell-semantische begriffliche Kategorie der Modalität, ihre Bedeutungen.
2. Die Struktur der Kategorie des Modus; die Meinungen über die Stellung des Imperativs.
3. Die Struktur des Konjunktivs; die Oppositionsverhältnisse im Mikroparadigma des Konjunktivs.
4. Die Verwendung des Konjunktivs:
    1. der heischende Konjunktiv Präsens,
    2. der Konjunktiv II als Ausdruck eines irrealen Geschehens,
    3. der Konjunktiv der berichteten Rede,
    4. der Konjunktiv im irrealen Komparativsatz.

Тема 4: *Die Kategorie der Genera Verbi*

Diskussionsfragen:

1. Die Kategorie der Genera verbi und ihre Bedeutung.
2. Die Struktur der Kategorie der Genera verbi (unter Berücksichtigung der Unterarten des Passivs)
3. Die Einschränkung im Gebrauch des Vorgangs-Zustands- und subjektlosen Passivs.
4. Die Ausdrucksformen des Agens. Das Gemeinsame und das Verschiedene im Inhalt des Aktivs und des Passivs.
5. Andere Mittel zum Ausdruck der Passivität. Das Passivfeld.

Тема 5: *Das Substantiv*.

Diskussionsfragen:

1. Das Problem der kategorialen Bedeutung dieser Wortart.
2. Die syntaktischen Funktionen der Kasus: Nominativ, Akkusativ, Dativ, Genitiv.
3. Das Problem des Gemeinschaftskasus.
4. Die semantische Interpretation der Kasus.
5. Unterschiedliche Bewertung der Kategorie der Bestimmtheit/Unbestimmtheit (morphologisch/nicht morphologisch).

6. Funktionen und Leistung des Artikels.
7. Neuere Theorien des Artikels in der Grammatik.

Тема 6: *Das Adjektiv*

Diskussionsfragen:

1. Die Wortart Adjektiv und ihre kategoriale Bedeutung. Der quantitative Anteil der Adjektive am Wortschatz. Semantisch-strukturelle Klassen der Adjektive.
2. Das Problem der Abgrenzung der Wortart „Adjektiv“. Die traditionelle Auffassung über die Einordnung der qualitativen Adverbien.
3. Die grammatischen Kategorien des Adjektivs. Die Besonderheit der Kategorien des Genus, des Numerus und des Kasus bei dieser Wortart im Vergleich zu den gleichnamigen Kategorien des Substantivs.
4. Die Kategorie der Komparation, ihre kategoriale Bedeutung und ihre Struktur, lexikale Basis. Die grammatischen Bedeutungen der Gegenglieder dieser Kategorie, die syntaktischen Eigenschaften der Gegenglieder.
5. Syntaktische Funktionen der Adjektive; funktionsmäßige Einteilung der Adjektive:
   - Adjektive, die als Attribut, Adverbiale oder Prädikat fungieren können;
   - Adjektive, die als Attribut oder Adverbiale erscheinen können;
   - Adjektive, die als Attribut oder Adverbiale gebraucht werden können;
   - Adjektive, die nur attributiv verwendet werden;
   - Adjektive, die nur prädikativ verwendet werden.

Тема 7: *Pronomen. Numeralien. Adverbien*

Diskussionsfragen:

1. Грамматические категории и семантика местоимения.
2. Классы местоимений: личные, притяжательные, указательные, вопросительные, возвратные, неопределенные и отрицательные местоимения.
3. Имя числительное.
4. Проблема статуса числительного как слова местоименной природы.
5. Морфологические признаки наречия.
6. Грамматическое значение и синтаксические функции наречия.
7. Семантико-грамматические группы наречий.
8. Степени сравнения наречий и их соотнесение с именами прилагательными.
9. Омонимия наречий и прилагательных.

Тема 8: *Служебные части речи.*

Diskussionsfragen:

1. Предлоги: отношения, передаваемые предлогами.
2. Предлоги как слова присубстантивной подчинительно-связующей функции.
3. Лексическое и грамматическое значение предлогов.
4. Предлоги, постпозитивы и наречия.
5. Союзы.
6. Междометия и модальные слова как средство выражения оценки высказывания.
7. Частицы как слова зависимого субъективно-оценочного значения. Подклассы частиц.

Тема 9: *Der komplexe Satz. Parataxe und Hypotaxe*

1. Allgemeines.
2. Modelle von Satzgefügen:
   a. traditionelle Modellierung von Satzgefügen;
   b. die Modellierung von Satzgefügen von O.I. Moskalskaja.
3. Der Text als transfrastische Einheit.

Требования к самостоятельной работе студентов

Лабораторные занятия должны дополняться обязательной самостоятельной работой студентов. СРС предполагает проработку текущего материала, подготовку к лабораторным занятиям, чтение и конспектирование рекомендованной литературы. Каждый студент должен выступить на занятии с докладом или сообщением, участвовать в дискуссии. Для самостоятельной подготовки к освоению учебного материала студентам предлагается список специальных вопросов по отдельным проблемным вопросам дисциплины, а также материалы для самодиагностики в виде тестов.

Темы для самостоятельного изучения.

Тема «Satzmodellierung»

Diskussionsfragen:

1. Satzmodellierung als Problem der Syntax. Prinzipien der Satzmodellierung.
2. Modellierungsversuche in der ausländischen Germanistik (J.Erben, H.Brinkmann, G.Helbig, Duden-Grammatik (P.Grebe).
3. Modellierungsversuche in der мфеукдändischen Germanistik (дogisch-grammatische Satztypen von W.Admoni, ытrukturelle Satzmodelle von O.I.Moskalskaja, ыemantische Satzmodelle von O.I.Moskalskaja).

Тема «Wortgruppen und ihre Modellierung. Der einfache Satz»

1. Definition der Wortgruppe. Arten von Wortgruppen.
2. Die Wortreihe und ihre Modelle.
3. Die Wortfügungen:
    a. substantivische Wortgefüge und ihre Modelle,
    b. verbale Wortgefüge und ihre Modelle,
    c. adjektivische Wortgefüge und ihre Modelle,
    d. adverbiale, pronominale Wortgefüge und satzwertige Wortgruppen.
4. Структурно-семантическая классификация простого предложения: двусоставные и односоставные предложения.
5. Проблема главных и второстепенных членов предложения.
6. Статус подлежащего и сказуемого.
7. Второстепенные члены предложения.
8. Теория актуального членения предложения. Компоненты актуального членения предложения: тема и рема.
9. Проблема восклицательного предложения.

Руководствуясь положениями статьи 47 и статьи 48 Федерального закона от 29 декабря 2012 г. N 273-ФЗ "Об образовании в Российской Федерации" научно-педагогические работники и иные лица, привлекаемые университетом к реализации данной образовательной программы, пользуются предоставленными академическими правами и свободами в части свободы преподавания, свободы от вмешательства в профессиональную деятельность; свободы выбора и использования педагогически обоснованных форм, средств, методов обучения и воспитания; права на творческую инициативу, разработку и применение авторских программ и методов обучения и воспитания в пределах реализуемой образовательной программы и отдельной дисциплины.

Исходя из рамок, установленных учебным планом по трудоемкости и видам учебной работы по дисциплине, преподаватель самостоятельно выбирает тематику занятий по формам и количеству часов проведения контактной работы: лекции и иные учебные занятия, предусматривающие преимущественную передачу учебной информации преподавателем и (или) занятия семинарского типа (семинары, практические занятия, практикумы, лабораторные работы, коллоквиумы и иные аналогичные занятия), и (или) групповые консультации, и (или) индивидуальную работу обучающихся с преподавателем, в том числе индивидуальные консультации (по курсовым работам/проектам – при наличии курсовой работы/проекта по данной дисциплине в учебном плане).

Рекомендуемая тематика занятий максимально полно реализуется в контактной работе со студентами очной формы обучения. В случае реализации образовательной программы в заочной / очно-заочной форме трудоемкость дисциплины сохраняется, однако объем учебного

материала в значительной части осваивается студентами в форме самостоятельной работы. При этом требования к ожидаемым образовательным результатам студентов по данной дисциплине не зависят от формы реализации образовательной программы.

7. Учебно-методическое и информационное обеспечение дисциплины:

литература

1. Абрамов Б.А. Теоретическая грамматика немецкого языка. Сопоставительная типология немецкого и русского языков: учеб. пособие для бакалавров / Б.А.Абрамов; под ред. Н.Н.Семенюк, О.А.Радченко, Л.И.Гришаевой. – М.: Владос, 2001. – 286 с.
2. Бутусова, А.С. Теоретическая грамматика немецкого языка: учебник / А.С. Бутусова; Южный федеральный университет, Институт филологии, журналистики и межкультурной коммуникации. – Ростов-на-Дону; Таганрог: Южный федеральный университет, 2017. – 157 с.: ил. – Режим доступа: по подписке. – URL: http://biblioclub.ru/index.php?page=book&id=499522

программное обеспечение:

Операционные системы: Astra Linux (Россия), Ubuntu (свободно распространяемое ПО) / MS Windows / пр.

Веб-браузер: Mozilla Firefox (свободно распространяемое ПО) / пр.

Офисный пакет: "Мой офис" (Россия), LibreOffice (свободно распространяемое ПО) / MS Office /пр.: текстовый редактор, табличный процессор (создание таблиц), программа подготовки презентаций, графический редактор.

базы данных, информационно-справочные материалы и поисковые системы

1. http://www.consultant.ru
2. http://www.garant.ru
3. http://fgosvo.ru

словари

1. Ахманова О.С. Словарь лингвистических терминов. М., 2010
2. Jung W. Grammatik der deutschen Gegenwartssprache. 2008
3. Paul H. Deutsche Grammatik. 1999

8. Материально-техническое обеспечение дисциплины:

Для проведения занятий лекционного типа используются специальные помещения (учебные аудитории), оборудованные техническими средствами обучения – мультимедийной проекционной техникой.

Для проведения занятий семинарского типа, текущего контроля и промежуточной аттестации достаточно специальных помещений (учебных аудиторий), оборудованных специализированной мебелью (для обучающихся) меловой / маркерной доской.

Для организации самостоятельной работы обучающимся предоставляются помещения, оснащенные компьютерной техникой с возможностью подключения к сети «Интернет» и обеспечением доступа в электронную информационно-образовательную среду университета. Учебные и дидактические материалы кафедры романо-германского языкознания и зарубежной литературы.

Для обучения инвалидов и лиц с ограниченными возможностями здоровья университетом могут быть представлены специализированные средства обучения, в том числе технические средства коллективного и индивидуального пользования:

– **Оборудование для лиц с нарушением зрения:** Портативный ручной видео увеличитель Ruby; Принтер для печати рельефно-точечным шрифтом Брайля; Тактильный дисплей Брайля Focus 40 Blue; Электронная пишущая машинка Twen T180+ с дополнительной установкой шрифта Брайля;

– **Оборудование для лиц с нарушением слуха и речи:** Речевой компьютерный тренажер Дэльфа-142.1; Аппарат слуховой электронный воздушного звукопроведения заушного типа У-01 «Исток»; Аудиометр автоматизированный АА – 02; Портативная информационная индукционная система для слабослышащих «Исток» А2; Индуктор заушный;

– **Оборудование для лиц с нарушением ОДА:** Приспособление для письма Writing-Bird; Специализированная мышь для лиц с нарушениями опорно-двигательного аппарата - джойстик компьютерный инклюзивный Optima Joystick; Специализированная клавиатура с

большими кнопками для лиц с заболеваниями опорно-двигательного аппарата и слабовидящими людьми.

9. Методические рекомендации по изучению дисциплины

В преподавании дисциплины используются следующие интерактивные формы: проблемная лекция, пресс-конференция, транскрипционный и интонационный тренинг, разбор конкретных ситуаций, работа с компьютерными обучающими программами (КОПР), решение ситуационных задач.

Теоретическая грамматика, являясь самостоятельным разделом языкознания, тесно взаимодействует с другими лингвистическими дисциплинами. Успешное усвоение курса теоретической грамматики предполагает наличие у студентов хороших знаний по практической грамматике, общему языкознанию, истории языка.

Лекции и лабораторные занятия должны дополняться обязательной самостоятельной работой студентов, включающей усвоение материала лекций, подготовку к лабораторным занятиям, чтение и конспектирование рекомендованной литературы, выполнение практических заданий. Темы, достаточно полно изложенные в учебной литературе, студенты должны изучать самостоятельно.

Лабораторные занятия являются составной частью учебного процесса по теоретической грамматике. Такие занятия способствуют более углубленному изучению наиболее сложных разделов дисциплины и служат основной формой подведения итогов самостоятельной работы студентов. На лабораторных занятиях студенты должны научиться излагать суть анализируемых языковых явлений, уметь обнаружить и прокомментировать грамматические явления в практических заданиях. Все это помогает совершенствовать навыки и умения, необходимые современному специалисту. Содержание лабораторных занятий определяется его формой и зависит от тематики. Это главным образом обсуждение теоретических вопросов и выполнение практических заданий, сопровождаемых теоретические вопросы, предложенные в плане лабораторных занятий.

В случае организации учебной работы с использованием дистанционных образовательных технологий занятия проводятся в электронной информационно-образовательной среде университета на сайтах дистанционного обучения https://sdo.bspu.ru (сайт для студентов заочной формы обучения) и https://osdo.bspu.ru (сайт для студентов очной и очно-заочной форм обучения). Инструкции для работы в системе дистанционного обучения для преподавателей и студентов размещены на сайтах дистанционного обучения.

10. Требования к промежуточной аттестации и оценочные материалы для ее проведения

Оценочные материалы текущего контроля и промежуточной аттестации представлены в виде вопросов, заданий, тестов. Текущий контроль включает индивидуальный опрос на занятиях и контрольное тестирование. По завершении курса студенты итоговый тест.

Промежуточная аттестация выполняется в форме зачета с оценкой. На зачете проверяются:

1. знания теоретического материала (понятия, концепции, подходы)
2. навыки грамматического анализа

Структура зачета

1. Итоговое тестирование по изученным темам. Анализ результатов теста.
2. Собеседование по теоретическому материалу.
3. Практическое задание (морфологический и синтаксический анализ предложения).

На зачете студент должен дать развернутые ответы на теоретические вопросы, показать, как последние освещаются в работах отечественных и зарубежных лингвистов, привести примеры, иллюстрирующие данные положения. Практическое задание состоит из фразы, в которой необходимо прокомментировать морфологические и синтаксические явления, определить тип предложения, охарактеризовать члены предложения в синтаксическом и морфологическом аспекте).

При подготовке к зачету по теоретической грамматике немецкого языка необходимо, прежде всего, овладеть основными понятиями данной дисциплины.

Примерные вопросы для устного опроса:

1. Klassifikationssysteme der Wortarten in der ausländischen und vaterländischen Germanistik.
2. Begriff der Wortarten und Kriterien ihrer Ausgliederung
3. Die analytisch-grammatischen Mittel und Formen im Deutschen
4. Die synthetisch-grammatischen Mittel und Formen im Deutschen
5. Die Wortart Verb: grammatische Kategorien, strukturell-semantische Subklassen.
6. Die Kategorie der Zeit. Der relative und absolute Gebrauch der Zeitformen.
7. Die Bedeutungen von Präsens, Perfekt.
8. Die Bedeutungen von Präteritum, Plusquamperfekt.
9. Die Bedeutungen von Futur I, Futur II.
10. Die modalen Bedeutungen von Konjunktiv I und II
11. Konjunktiv I in der berichtenden Rede
12. Der Gebrauch des Konjunktivs II zum Ausdruck der Irrealität.
13. Der Gebrauch des Konjunktivs im irrealen Komparativsatz.
14. Die strukturell-semantische Klassifikation der Substantive.
15. Die Kategorie der Deklination. Die Funktionen der Kasus.
16. Die Funktionen der Artikel.
17. Neuere Theorien des Artikels.
18. Adjektiv als Wortart. Absolute und relative Kategorien des Adjektivs.
19. Definition und Arten von Wortgruppen. Wortreihen.
20. Wortfügungen (substantivische, adjektivische, verbale, pronominale, adverbiale).
21. Die Funktionen der Wortstellung.
22. Die Rahmenkonstruktion und die erste Stelle im Satz.
23. Das Wesen des Satzes: Definition und Arten.
24. Die kommunikative Gliederung des Satzes.
25. Der komplexe Satz.
26. Die Temporalität des Satzes.
27. Die Modalität des Satzes.
28. Die Satzmodellierung in der deutschen und vaterländischen Germanistik.
29. Die traditionelle Modellierung von Satzgefügen.
30. Die Modellierung von Satzgefügen von O.I.Moskalskaja.
31. Funktionale Satzperspektive.
32. Kommunikative Satztypen.
33. Satzreihe und Satzgefüge.
34. Der Satz und der Text.

Критерии и шкала оценивания устного ответа

Критерии	Оценка
Дан полный, развернутый ответ на вопрос, продемонстрированы исчерпывающие знания в раскрытии темы (проблемы, вопроса). В ответе проявляется свободное оперирование терминами и понятиями, умение выделить и охарактеризовать существенные и второстепенные признаки рассматриваемых объектов (явлений, процессов, проблем), раскрыть причинно-следственные связи. Ответ логичен, доказателен, изложен на иностранном языке в терминах науки, демонстрирует авторскую позицию обучающегося. Могут быть допущены недочеты в определении терминов и понятий, исправленные студентом самостоятельно в процессе ответа.	Отлично (5 баллов)
Дан полный, развернутый ответ на поставленный вопрос, показано умение выделить существенные признаки и причинно-следственные связи. Ответ четко структурирован, логичен, изложен на иностранном языке в терминах науки. В ответе допущены недочеты или незначительные ошибки, исправленные студентом с помощью «наводящих» вопросов преподавателя.	Хорошо (4 балла)

Дан недостаточно полный и недостаточно развернутый ответ. Логика и последовательность изложения имеют нарушения. Допущены существенные ошибки в раскрытии понятий и употреблении терминов. Студент не способен самостоятельно выделить существенные признаки и причинно-следственные связи; может продемонстрировать лишь фрагментарные знания по каждому из вопросов, проиллюстрировав на примерах их основные положения только с помощью преподавателя. Речевое оформление требует поправок, коррекции.	Удовлетворительно (3 балла)
Не получен удовлетворительный ответ на вопрос. Проявлено незнание важнейших понятий, концепций, фактов. В ответе отсутствует логика. Дополнительные и уточняющие вопросы преподавателя не приводят к коррекции ответа на поставленный вопрос.	Неудовлетворительно (0 баллов)

Пример практического задания.

Machen Sie syntaktisch-morphologische Analyse folgendes Satzes: *Mein Kollege muss gehen, weil es schon zu spät ist.*

Пример теста.

Тест по теоретической грамматике немецкого языка
(время выполнения 60 мин)

1. Welche Einheiten hat die Syntax?
2. Welches Kriterium der Einteilung der Wortarten verwenden H.Glinz, O.I.Moskalskaja, М.Д.Степанова?
   a)semantisches b)syntaktisches c)funktionales
3. Welche 3 Kriterien verwenden die meisten Sprachforscher bei der Einteilung der Wortarten?
4. Wieviel Genera verbi gibt es im System des deutschen Verbs?
5. Welche grammatische Kategorie drückt das Tempus aus?
   a) die Zeit b) der Modus c) die Zahl
6. Verbinden Sie richtig!
   1. Präsens a. synthetische Zeitform;
   2. Präteritum b.analytische Zeitform.
   3. Perfekt
   4. Plusquamperfekt
   5. Futur I
   6. Futur II

7. Wie charakterisiert O.I.Moskalskaja die Zukunft?
   a)vor dem RM abgelaufen; b)nach dem RM eintretend c)gültig im RM.
8. Wieviel Typen der Modalität unterscheidet man traditionell?
9. Verbinden Sie richtig!
   1. morphologische Kategorie a. Tempus;
   2. syntaktische Kategorie b. Temporalität;
   c. Modus;
   d. Modalität.
10. Bestimmen Sie die Bedeutung des Präsens: Morgen fahre ich nach Hamburg.
11. Bestimmen Sie die Bedeutung des Perfekts: Du wirst ihn nur dann sehen, wenn ich ihn schon angerufen habe.
12. Wer nennt Präteritum und Perfekt „Konkurrenten für einen Inhalt“?
    a) W.Admoni b)B.A.Abramow; c)H.Glinz.
13. Welche Kategorie des Substantivs nimmt nach O.I.Moskalskaja am System der Opposition des substantivischen Paradigmas nicht teil?
    a)das Genus b)der Kasus c)der Numerus.
14. Wo steht das Finitum in den Kernsätzen?_____
15. Was ist das Parataxe?

a)eine Satzreihe b)ein Satzgefüge c)ein Schaltsatz.

16. Adverbialsätze sind

a)Teilgliedsätze b)Gliedsätze c)Prädikativsätze.

1. Wieviel Funktionen hat die Wortfolge nach O.I. Moskalskaja?
2. Wer hat die Teilsätze in einem zusammengesetzten Satz als Elementarsätze genannt?

a)B.A.Abramow b)W.G.Admoni c)E.I.Schendels.

3. Bestimmen Sie die Zeitform des unterstrichenen Verbs!

Du bekommst diesen Brief, wenn wir schon mehrmals gemailt haben werden.

a)Futur I Indikativ b)Futur II Indikativ c)Futur I Konjunktiv.

20. Die Gesamtheit aller Wortformen eines Wortes ist…

a)das Paradigma b)die Valenz c)die Präferenz.

21. Was ist die Funktion des bestimmten Artikels nach H.Brinkmann?

a) die Identifizierung b)die Klassifizierung c)die Bezeichnung des Begriffes in seiner allgemeinsten Bedeutung.

22. Verbinden Sie richtig!

1. Suffix	a. Mittel der inneren Flexion;
2. Endung	b. Mittel der äußeren Flexion.
3. Brechung	
4. Ablaut	
5. Konsonantenwechsel	

23. Die Gliederung des Wortschatzes in Wortarten ist:

a) die älteste Klassifizierung des Wortschatzes b) die jüngste Klassifizierung des Wortschatzes;

c)die einzige mögliche Klassifizierung des Wortschatzes.

24. Wieviel Grundwortarten unterscheidet W. Admoni?

a)7 b)13 c)14

25. Wer bestimmt das Pronomen als eine nicht selbstständige Wortart?

a) G.Helbig/J.Buscha b) W.Admoni c) W.Schmidt

26. Was ist die primäre syntaktische Funktion des Akkusativs? _____

27. Wodurch wird die Kategorie der Bestimmtheit/der Unbestimmtheit ausgedrückt?

a)den Kasus b)den Artikel c)die Zahl

28. Das Pronomen kann im Satz nicht auftreten als

a) Subjekt b)Attribut c)Prädikat

29. Welche Satzglieder werden einander zugeordnet? _____

30. Die syntaktische Kategorie Temporalität

a) charakterisiert das Verb als Wortart

b)ist die Eigenschaft des Satzes;

c)charakterisiert das Verb in seiner Beziehung zum Objekt

В полном объеме оценочные материалы хранятся на кафедре, реализующей данную дисциплину. Оценочные материалы с автоматизированной проверкой результатов обучения размещаются в электронной информационно-образовательной среде университета на сайтах дистанционного обучения https://sdo.bspu.ru (сайт для студентов заочной формы обучения) и https://osdo.bspu.ru (сайт для студентов очной и очно-заочной форм обучения)

Планируемые уровни сформированности компетенций обучающихся и критерии оценивания

Код и наименование компетенции и для ОП ВО, индикаторы	Шкала оценивания: Пятибалльная шкала (академическая) оценка БРС, % освоения (рейтинговая оценка)			
	повышенный уровень	базовый уровень	удовлетворительный	недостаточный уровень

достижения компетенции (ИДК)			(достаточный)	
	«отлично» 90-100	«хорошо» 70-89,9	«удовлетворительно» 50-69,9	«неудовлетворительно» менее 50
	«зачтено»			«не зачтено»
УК-4 УК-4.1. **Владеет** системой норм русского литературного языка при его использовании в качестве государственного языка РФ и нормами иностранного языка, использует различные формы, виды устной и письменной коммуникации.	Обучающийся демонстрирует знание норм изучаемого языка, демонстрирует высокий уровень владения лексическим грамматическим, фонетическим материалом иностранного языка	Обучающийся демонстрирует знание норм изучаемого языка. Демонстрируется средний уровень владения лексическим грамматическим, фонетическим материалом иностранного языка. Могут присутствовать отдельные ошибки, возможна самокоррекция.	Обучающийся допускает нарушение логики высказывания, демонстрирует базовый уровень владения лексическим грамматическим, фонетическим материалом иностранного языка	Обучающийся демонстрирует низкий уровень владения лексическим грамматическим, фонетическим материалом иностранного языка: отсутствует логичность в построении высказывания и развитии мысли, многочисленные языковые ошибки затрудняют понимании высказывания. Вопросы собеседника вызывают затруднения, словарный запас существенно ограничен.
УК-4.2. Использует языковые средства для достижения профессиональных целей на русском и иностранном(ых) языке(ах) в рамках межличностного и межкультурного общения.	Обучающийся демонстрирует высокий уровень владения профессиональной терминологией, умения извлекать сведения о значении терминов в профессиональных словарях, использовать методики анализа языкового материала иностранного языка и	Обучающийся демонстрирует средний уровень владения профессиональной терминологией на иностранном языке, способами поиска сведений о значении слов в словарях, однако испытывает некоторые затруднения при анализе	Обучающийся демонстрирует базовый уровень владения профессиональными терминами, знания не носят системный характер, обучающийся испытывает значительные трудности при анализе языковых явлений иностранного языка и сравнении с	Обучающийся не владеет профессиональной терминологией, допускает многочисленные ошибки при анализе языковых явлений иностранного языка. Не способен вести беседу на тему профессиональных интересов по дисциплине

	сравнивать языковые явления в родном и иностранном языке	языковых явлений иностранного языка и их сравнении с родным языком	родным языком	
УК-4.3. Осуществляет коммуникацию в цифровой среде для достижения профессиональных целей и эффективного взаимодействия	Обучающийся уверенно ориентируется в профессиональных источниках информации на иностранном языке (электронных библиотечных системах, сайтах, образовательных порталах и др.), использует их в учебной деятельности. Демонстрирует умение самостоятельно извлекать информацию из специализированных Интернет-ресурсов	Обучающийся в целом ориентируется в профессиональных источниках информации на иностранном языке (электронных библиотечных системах, сайтах, образовательных порталах и др.), использует их в учебной деятельности по рекомендации преподавателя. Не всегда может извлекать информацию из специализированных Интернет-ресурсов	Обучающийся испытывает значительные затруднения в поиске профессиональных источников информации на иностранном языке, нуждается в инструкциях со стороны преподавателя	Обучающийся не ориентируется в профессиональных источниках информации на иностранном языке (электронных библиотечных системах, сайтах, образовательных порталах и др.), не способен использовать их в учебной деятельности даже при наличии инструкций со стороны преподавателя Не способен извлекать информацию на специализированных Интернет-ресурсах даже при наличии инструкций со стороны преподавателя
ПК-10 ПК-10.1. Владеет системой лингвистических знаний для решения профессиональных задач	Обучающийся демонстрирует высокий уровень владения терминологическим аппаратом и методиками анализа языкового материала на иностранном языке.	Обучающийся демонстрирует средний уровень владения терминологическим аппаратом по дисциплине и методиками анализа языкового материала на	Обучающийся допускает нарушение логики высказывания, демонстрирует базовый уровень владения терминологическим аппаратом по дисциплине и методиками	Отсутствует логичность в построении высказывания и развитии мысли, обучающийся не понимает заданного вопроса и испытывает существенные затруднения в использовании терминоаппарата и интерпретации

	Демонстрирует умение вести беседу на заданную тему, понимает смысл задаваемых вопросов, дает адекватные ответы. Ответ характеризуется четкостью, точностью и полнотой	иностранном языке. Демонстрирует умение вести беседу на заданную тему, понимает смысл задаваемых вопросов, дает адекватные ответы. При ответе испытывает некоторые затруднения	анализа языкового материала на иностранном языке. В целом может вести беседу на заданную тему, понимает смысл задаваемых вопросов, но испытывает существенные затруднения при ответе	языковых явлений.
ПК-10.2 Выделяет функциональные разновидности изучаемого языка и использует их в различных ситуациях общения, в том числе профессионального	Обучающийся демонстрирует высокий уровень аргументировано вести беседу на заданную тему с использованием профессионально-предметной терминологии при заданном регистре	Обучающийся демонстрирует средний уровень аргументировано вести беседу на заданную тему с использованием профессионально-предметной терминологии при заданном регистре	Обучающийся демонстрирует базовый уровень аргументировано вести беседу на заданную тему с использованием профессионально-предметной терминологии при заданном регистре	Обучающийся не может аргументировано вести беседу на заданную тему с использованием профессионально-предметной терминологии в заданном регистре
ПК-11 ПК-11.1. Владеет понятийным аппаратом теоретической и прикладной лингвистики в профессиональной коммуникации	Обучающийся демонстрирует высокий уровень владения профессионально-предметной терминологией при ответе, интерпретируя языковые явления иностранного языка в необходимом ключе	Обучающийся демонстрирует средний уровень владения профессионально-предметной терминологией при ответе, испытывает незначительные затруднения в интерпретации языковых явлений	Обучающийся демонстрирует базовый уровень владения профессионально-предметной терминологией при ответе, испытывает значительные затруднения в интерпретации языковых явлений иностранного языка	Обучающийся не владеет базовым терминологическим аппаратом по дисциплине при интерпретации языковых явлений иностранного языка

		иностранного языка		
ОПК-8 ОПК-8.1. Применяет методы анализа педагогической ситуации, профессиональной рефлексии на основе специальных научных знаний, в том числе в предметной области	Обучающийся демонстрирует высокий уровень владения методами анализа педагогической ситуации, профессиональной рефлексии на основе специальных научных знаний по дисциплине	Обучающийся демонстрирует средний уровень владения методами анализа педагогической ситуации, профессиональной рефлексии на основе специальных научных знаний по дисциплине, испытывает некоторые затруднения в применении полученных теоретических знаний	Обучающийся демонстрирует базовый уровень владения методами анализа педагогической ситуации, профессиональной рефлексии на основе специальных научных знаний по дисциплине, испытывает значительные затруднения в применении полученных теоретических знаний	Обучающийся не может применить методы анализа педагогической ситуации, профессиональной рефлексии на основе полученных теоретических и практических научных знаний по дисциплине,
ОПК-8.2. Проектирует и осуществляет учебно-воспитательный процесс с опорой на знания предметной области, психолого-педагогические знания и научно-обоснованные закономерности организации образовательного процесса	Обучающийся демонстрирует высокий уровень готовности осуществлять учебно-воспитательный процесс с опорой на теоретические знания по дисциплине в образовательном процессе. Обучающийся знает, в каких ситуациях образовательного процесса использовать полученные знания по дисциплине	Обучающийся демонстрирует средний уровень готовности осуществлять учебно-воспитательный процесс с опорой на теоретические знания по дисциплине в образовательном процессе. Обучающийся в основном знает, в каких ситуациях образовательного процесса использовать полученные знания по дисциплине	Обучающийся демонстрирует базовый уровень готовности осуществлять учебно-воспитательный процесс с опорой на теоретические знания по дисциплине в образовательном процессе. Обучающийся знает ограниченное количество ситуаций образовательного процесса для использования полученных знаний по дисциплине	Обучающийся не знает в каких ситуациях учебно-воспитательного процесса использовать полученные по дисциплине знания

Результаты текущего контроля и промежуточной аттестации в соответствии с применяемой университетом балльно-рейтинговой системой оценки качества образования вносятся в электронные ведомости и таким образом отображаются в электронном портфолио студента в электронной информационно-образовательной среде университета. Результаты промежуточной аттестации (кроме неудовлетворительных) вносятся и в зачетные книжки студентов.

Рабочие программы дисциплин, будучи составной частью комплекта документов основной профессиональной образовательной программы, утверждается на заседании Ученого совета университета. Указывать сведения об утверждении каждой рабочей программы дисциплин в тексте рабочей программы дисциплины не требуется.

Разработчик:
Буркова Т.А., д. филол.н., заведующий кафедрой романо-германского языкознания и зарубежной литературы БГПУ им. М. Акмуллы, г. Уфа
Эксперты:
Газизов Р.А., д. филол.н., декан факультета романо-германской филологии БГУ, г. Уфа
Давлетшина С.М., к. филол.н., доцент кафедры романо-германского языкознания и зарубежной литературы БГПУ им. М. Акмуллы, г. Уфа

МИНПРОСВЕЩЕНИЯ РОССИИ
ФГБОУ ВО «Башкирский государственный педагогический университет им. М. Акмуллы»

РАБОЧАЯ ПРОГРАММА ДИСЦИПЛИНЫ

Б1.О.04.10 СТИЛИСТИКА НЕМЕЦКОГО ЯЗЫКА

модуль «НЕМЕЦКИЙ ЯЗЫК»

для направления подготовки

44.03.05 Педагогическое образование (с двумя профилями подготовки)

Направленность (профили) «Английский язык и немецкий язык»

квалификация выпускника: бакалавр

1. Целью дисциплины является
формирование универсальной компетенции:

- способен осуществлять деловую коммуникацию в устной и письменной формах на государственном языке Российской Федерации и иностранном(ых) языке(ах) (УК-4);

Индикаторы достижения

УК-4.1. Владеет системой норм русского литературного языка, родного языка и нормами иностранного(ых) языка(ов), использует различные формы, виды устной и письменной коммуникации.

УК-4.2. Использует языковые средства для достижения профессиональных целей на русском, родном и иностранном(ых) языке(ах) в рамках межличностного и межкультурного общения.

УК-4.3. Осуществляет коммуникацию в цифровой среде для достижения профессиональных целей и эффективного взаимодействия.

формирование общепрофессиональной компетенции:

- способен осуществлять педагогическую деятельность на основе специальных научных знаний (ОПК-8).

Индикаторы достижения:

ОПК-8.1. Применяет методы анализа педагогической ситуации, профессиональной рефлексии на основе специальных научных знаний, в том числе в предметной области.

развитие профессиональной компетенции:

- способен использовать систему лингвистических знаний, включающую в себя знание основных фонетических, лексических, грамматических, словообразовательных явлений и закономерностей функционирования изучаемого иностранного языка, его функциональных разновидностей (ПК-10)

Индикаторы достижения:

ПК-10.1. Владеет системой лингвистических знаний для решения профессиональных задач

ПК-10.2 Выделяет функциональные разновидности изучаемого языка и использует их в различных ситуациях общения, в том числе профессионального

2. Трудоемкость учебной дисциплины зафиксирована учебным планом соответствующей основной профессиональной образовательной программы, выражается в зачетных единицах. Одна зачетная единица равна 36 академическим часам продолжительностью 45 минут (27 астрономическим часам по 60 минут) и включает часы контактной работы и часы самостоятельной работы студента, в том числе часы, отводимые на процедуры контроля и подготовку к ним.

3. Место дисциплины в структуре основной образовательной программы:

Дисциплина «Стилистика немецкого языка» относится к предметному модулю по немецкому языку.

4. Планируемые результаты обучения по дисциплине, обеспечивающие достижение планируемых результатов освоения образовательной программы:

В результате изучения дисциплины студент должен:

знать

- формы и принципы взаимодействия в сфере официальных отношений, правила построения устных и письменных высказываний на государственном и иностранном языках (УК-4);
- основы специальных научных знаний в области стилистики и результаты исследований в педагогической деятельности (ОПК-8);
- базовые термины и понятия фоностилистики, лексической, синтаксической, морфологической и функциональной стилистики немецкого языка (ПК-10).

уметь

- вести коммуникацию в устной и письменной формах на государственном языке и не менее чем на одном иностранном языке с соблюдением делового этикета, формальных ограничений и учетом стилистической дифференциации (УК-4);

- использовать специальные научные знания в области стилистики и результаты исследований при осуществлении педагогической деятельности (ОПК-8);
- осуществлять профессиональную деятельность со знанием закономерностей функционирования английского языка и его функциональных разновидностей (ПК-10).

владеть

- навыками использования ИКТ для реализации делового общения (УК-4);
- навыком выбора педагогических технологий профессиональной деятельности с учетом результатов научных исследований в области стилистики (ОПК-8);
- принципами выбора регистра общения, языковых средств и навыками решения профессиональных задач в зависимости от речевой ситуации (ПК-10).

5. Виды учебной работы по дисциплине зафиксированы учебным планом основной профессиональной образовательной программы по указанному направлению и профилю, выражаются в академических часах.

Часы контактной работы и самостоятельной работы студента и часы, отводимые на процедуры контроля, могут различаться в учебных планах ОПОП по формам обучения.

Объем контактной работы включает часы контактной аудиторной работы (лекции/практические занятия/ лабораторные работы), контактной внеаудиторной работы (контроль самостоятельной работы), часы контактной работы в период аттестации. Контактная работа, в том числе может проводиться посредством электронной информационно-образовательной среды Университета с использованием ресурсов сети Интернет и дистанционных технологий, на сайтах дистанционного обучения https://sdo.bspu.ru (сайт для студентов заочной формы обучения) и https://osdo.bspu.ru (сайт для студентов очной и очно-заочной форм обучения).

6. Содержание дисциплины

Содержание разделов дисциплины

№	Наименование раздела дисциплины	Содержание раздела
1.	Основополагающие понятия стилистики	Становление стилистики как самостоятельной области лингвистики. Ее положение среди других разделов общего языкознания и смежных наук (литературоведение, риторика, методика преподавания языков). Особенности функционирования языка на современном этапе. Статус стилистики в современном языкознании. Предмет и задачи стилистики. Стилистика общенародного национального языка и стилистика индивидуально-художественной речи. Стиль. Этимология понятия «стиль». Его развитие в научных традициях от античной риторики до наших дней. Многозначность термина «стиль».
2.	Основные аспекты лингвостилистики	Лингвистическая стилистика и литературоведческая стилистика. Разделы стилистики: лексическая стилистика, функциональная стилистика, грамматическая стилистика, морфологическая стилистика, синтаксическая стилистика, фоностилистика. Основные особенности и задачи разделов стилистики. Уровни рассмотрения литературного произведения с точки зрения лингвистической и литературоведческой стилистики. Функциональная стилистика, стилистика ресурсов, практическая стилистика, стилистика художественной речи, индивидуальная стилистика. Композиционно-речевые формы или КРФ /Darstellungsarten und

		Textsorten/: рассказ, сообщение, описание, комментарий, рассуждение. Виды передачи речи: прямая, косвенная и несобственно-прямая /erlebte Rede/ речь, внутренний монолог и их стилистические функции. Перспектива повествования /Erzählperspektive/. Образ автора и язык персонажей. Речевая характеристика /Sprachporträt/ как явление индивидуализации и типизации языка персонажей.
3.	Функциональные стили	Функциональная стилистика, ее методологические основы, терминология Понятие функционального стиля “Funktionalstil”. Понятие стилевой черты “Stilzug” как стилеобразующего признака текстов определенных функциональных стилей. Понятия “язык/речь – стиль” Языковой и речевой аспекты функционального стиля. Основные принципы классификации функциональных стилей. Экстралингвистические особенности различных функциональных стилей. Место языка художественной литературы в системе стилей языка. Идиостиль как проявление особенностей языковой личности. Виды функциональных стилей немецкого языка: стиль официально-деловой, научный, публицистический, обиходно-разговорный. Проблема языкового стиля художественной литературы. Просторечие, арго, диалект как стили, лежащие за пределами литературного языка. Взаимоотношение функциональных стилей в современном немецком языке.
4.	Понятие стилевой нормы. Стилистическая вариантность	Стилистика как наука об общественно санкционированных нормах функционирования и варьирования выразительных средств языка всех его уровней как текстообразующих факторов в акте коммуникации в различных ситуациях. Понятие языковой нормы. Историчность языковой нормы. Понятие стилистической нормы. Нарушения стилистической нормы, типология стилистических ошибок. Индивидуальный стиль.
5.	Стилистические ресурсы лексикологии. Стилистика в школьном учебнике.	Стилистическая дифференциация лексики современного языка. Общая характеристика словарного состава немецкого языка. Стилистически нейтральная лексика. Стилистически окрашенная лексика. Слово как объект стилистического анализа. Выбор слова для достижения стилистического воздействия. Синонимия. Синонимы общеязыковые и индивидуальные. Тематические группы, синонимические ряды. Стилистическая функция авторских синонимов. Антонимы. Омонимия. Омонимия и полисемия как основа каламбуров и игры слов. Игра слов как средство выражения сатиры и юмора. Использование многозначности и многоплановости слова в произведениях художественной литературы. Характерологическая лексика. Использование так называемой характерологической лексики для создания колоритов (национального, территориального, социального и др.). Средства расширения стилистических норм. Неологизмы. Неологизмы общеязыковые и индивидуально-авторские. Архаизмы. Поэтизмы. Стилистическая функция архаизмов. Иноязычные заимствования. Типы заимствованных слов.

		Интернационализмы. Термины и их роль в языке. Разговорная лексика и диалектизмы и их роль в художественных произведениях. Национальные и территориальные дублеты. Стилистический аспект словообразования. Роль аффиксации, словосложения в формировании стилистической окраски. Имя собственное в словообразовании. Фразеология с точки зрения стилистики. Устойчивость фразеологических единиц, невыводимость значения из значения отдельных частей, использование пословиц, поговорок. Имя собственное в структуре фразеологизма. Стилистика в школьном учебнике по немецкому языку.
6.	Фигуры стиля. Средства образности как стилистические ресурсы	Типология: фигуры, основанные на повторе; фигуры неравенства/противоположности; фигуры с функциональным сдвигом (тропы). Лексические средства образности. Роль тропов в создании образности. Разновидности тропов (тропы с незавершенным и завершенным функциональным сдвигом). Сравнение (его образование, виды сравнений). Роль сравнения в художественной литературе. Метафора (ее образование). Метафоры общеязыковые и индивидуальные. Виды метафор (олицетворение, аллегория, синестезия, символ и др.). Стилистическая функция метафоры. Метонимия. Виды метонимии. Функции метонимии как лексического средства образности. Перифраз и его разновидности (эвфемизм, литота, ирония /в собственном смысле слова/, гипербола/уменьшение). Эпитет. Его роль в различных стилях. Конкретизирующая и оценочная функции эпитета. Разновидности эпитетов (постоянные, неожиданные, тавтологические). Лексико-грамматические средства для создания юмористического, сатирического, иронического эффекта. Игра слов /Doppelsinn/. Оксюморон /Oxymoron/. Зевгма /Zeugma/. “Ложная связь” /Falschkoppelung/. Парадокс. Опора на фигуры стиля при микро- и макроанализе текста.
7.	Стилистические ресурсы морфологии, синтаксиса, фонетики	Стилистический взгляд на грамматический строй современного немецкого языка. Многозначность грамматических форм. Стилистический потенциал частей речи. Тексты номинального и вербального стилей. Стилистические функции временных форм глаголов, залогов и наклонений. Стилистические функции повествовательных, восклицательных и вопросительных предложений. Предложение как объект микростилистического анализа. Вопросительные предложения ”прямые” и ”риторические”. Эллиптические предложения. Обращения /Ansprache/ как стилистическое средство. Порядок слов в предложении и его стилистическая функция. Нарушение и изменение порядка слов как стилистический прием. Виды прерывания конструкции как нарушение нормы и как стилистический прием. Пролепса /Prolepse/. Присоединительные конструкции /Nachtrag/. Анаколуф /Anakoluth/. Изолированные предложения /Isolierung/. Парентеза /Parenthese/. Апозиопезис /Aposiopese/. Асиндетон /Asyndeton/. Полисиндетон /Polisyndeton/. Перечисления. Аккумуляция, амплификация, климакс /Klimax/, антиклимакс /Antiklimax/ как виды перечислений. Параллелизм и антитеза.

		Анафора. Эпифора. Зияние /Chiasmus/. Анадиплозис /Anadiplose/. Стилистические особенности произношения. Отклонения от произносительных норм в зависимости от социальной, профессиональной, национальной, территориальной, половой принадлежности, а также от речевой ситуации и контекста. Звуковые стилистические средства /Klangstilmittel/. Звукоподражание /Onomatopöie/. Аллитерация. Ассонанс. Стилистические функции фонетических средств языка
8.	Интерпретация художественного текста	Понятие текста как объекта лингвистического и литературоведческого анализа. Принципы и приемы лингвостилистического анализа и интерпретации художественного текста. Схема анализа: Определение идеи художественного текста (Resümee) и макротемы, выделение микротем. Определение типа повествования и композиционно-речевых форм. Тематическая и коммуникативная заданность. Целостность и связность текста. Средства обеспечения когерентности текста. Анализ синтаксических и лексико-грамматических средств и их стилистической функции Анализ образных средств и интерпретация их роли в создании определенного стилистического эффекта.

Рекомендуемая тематика учебных занятий лекционного типа (предусматривающих преимущественную передачу учебной информации преподавателями):

Тема 1: Макростилистика и микростилистика.

Становление стилистики как самостоятельной области лингвистики. Ее положение среди других разделов общего языкознания и смежных наук (литературоведение, риторика, методика преподавания языков). Особенности функционирования языка на современном этапе. Статус стилистики в современном языкознании. Предмет и задачи стилистики. Стилистика общенародного национального языка и стилистика индивидуально-художественной речи. Стиль. Этимология понятия «стиль». Его развитие в научных традициях от античной риторики до наших дней. Многозначность термина «стиль».

Тема 2: Основные аспекты лингвостилистики

Разделы стилистики: лексическая стилистика, функциональная стилистика, грамматическая стилистика, морфологическая стилистика, синтаксическая стилистика, фоностилистика. Основные особенности и задачи разделов стилистики. Уровни рассмотрения литературного произведения с точки зрения лингвистической и литературоведческой стилистики. Функциональная стилистика, стилистика ресурсов, практическая стилистика, стилистика художественной речи, индивидуальная стилистика.

Тема 3: Композиционно-речевые формы.

Композиционно-речевые формы или КРФ /Darstellungsarten und Textsorten/: рассказ, сообщение, описание, комментарий, рассуждение. Виды передачи речи: прямая, косвенная и несобственно-прямая /erlebte Rede/ речь, внутренний монолог и их стилистические функции. Перспектива повествования /Erzählperspektive/. Образ автора и язык персонажей. Речевая характеристика /Sprachporträt/ как явление индивидуализации и типизации языка персонажей.

Тема 4: Понятие стилевой нормы. Стилистическая вариантность

Понятие языковой нормы. Историчность языковой нормы. Понятие стилистической нормы. Нарушения стилистической нормы, типология стилистических ошибок. Индивидуальный стиль.

Тема 5: Функциональные стили

Понятие функционального стиля “Funktionalstil”. Понятие стилевой черты “Stilzug” как стилеобразующего признака текстов определенных функциональных стилей. Понятия “язык/речь – стиль” Языковой и речевой аспекты функционального стиля. Основные принципы классификации функциональных стилей Экстралингвистические особенности различных функциональных стилей.

Виды функциональных стилей немецкого языка: стиль официально-деловой, научный, публицистический, обиходно-разговорный. Проблема языкового стиля художественной литературы. Просторечие, арго, диалект как стили, лежащие за пределами литературного языка.

Тема 6: Идиостиль. Лингвостилистическая интерпретация

Место языка художественной литературы в системе стилей языка. Идиостиль как проявление особенностей языковой личности. Взаимоотношение функциональных стилей в современном немецком языке.

Рекомендуемый перечень лабораторных работ

Наименование раздела дисциплины	Тема лабораторной работы
Понятие стилевой нормы. Стилистическая вариантность	Отклонение от нормы как стилистическое средство. Типология стилистических ошибок
Стилистические ресурсы лексикологии.	Стилистически нейтральная лексика. Стилистически окрашенная лексика
Средства образности как стилистические ресурсы	Разновидности тропов (сравнение, метафора, метонимия, перифраз, эпитет, игра слов /Doppelsinn/, оксюморон /Oxymoron/, зевгма /Zeugma/ «алогичное соединение» /Falschkoppelung/
Стилистические ресурсы морфологии, синтаксиса, фонетики	Стилистический взгляд на грамматический строй современного немецкого языка. Эллиптические предложения. Нарушение и изменение порядка слов как стилистический прием. Пролепса /Prolepse/ Присоединительные конструкции /Nachtrag/. Анаколуф /Anakoluth/. Изолированные предложения /Isolierung/. Парентеза /Parenthese/. Апозиопезис /Aposiopese/. Асиндетон /Asyndeton/. Полисиндетон /Polisyndeton/. Перечисления. Аккумуляция, амплификация, климакс /Klimax/, антиклимакс /Antiklimax/ как виды перечислений. Параллелизм и антитеза. Анафора. Эпифора. Зияние /Chiasmus/. Анадиплозис /Anadiplose/.
Интерпретация художественного текста	Принципы и приемы лингвостилистического анализа и интерпретации художественного текста. Схема анализа. Анализ текстов из произведений Б. Келлермана (7-8 текстов), В. Борхерта (5-6 текстов), Э.М. Ремарка (1-2 текста) и др.

Требования к самостоятельной работе студентов

Лабораторные занятия должны дополняться обязательной самостоятельной работой студентов. СРС предполагает проработку текущего материала, подготовку к лабораторным занятиям, чтение и конспектирование рекомендованной литературы. Каждый студент должен выступить на занятии с докладом или сообщением, участвовать в дискуссии.

Самостоятельная работа студентов заключается в: чтении и реферировании рекомендованной литературы; составлении словаря лингвистических терминов; знании схемы анализа и его этапов; знании наизусть клише лингвостилистического анализа; чтении и анализе

текстов согласно схеме (подготовка к занятиям); чтении и анализе текстов согласно схеме (1-2 индивидуальных текста и 1-3 общих текста для самостоятельного анализа).

Для самостоятельной подготовки к освоению учебного материала студентам предлагается список специальных вопросов по отдельным проблемным вопросам дисциплины, а также материалы для самодиагностики в виде тестов.

Примерные вопросы

1. Предмет и задачи стилистики. Стилистика с позиций прагматики и социолингвистики /Gegenstand und Aufgaben der Stilistik. Begriffsbestimmung der Stilistik aus soziolinguistischer und pragmatischer Sicht
2. Понятие «стиль». Стиль языка или речи? /Definitionen des Begriffs Stil. Sprach- oder Redestil?
3. Разделы стилистики и связь стилистики с другими дисциплинами.
4. Понятие нормы. Стилистические нормы / Sprach- und Stilnormen. Außerlinguistische Faktoren der Stilnormung.
5. Отклонение от нормы как стилистическое средство / Verstoß gegen die Norm. Abweichung von der Norm als Stilmittel.
6. Функциональный стиль. / Probleme der Klassifikation der Funktionalstile.
7. Абсолютное стилистическое значение / Absolute stilistische Bedeutung der sprachlichen Einheiten.
8. Стилевая черта как основополагающая категория стилистики / Stilzug als grundlegende Kategorie der Stilistik.
9. Официально-деловой стиль / Stil der öffentlichen Rede und seine Textsorten.
10. Стиль научной речи / Stil der Wissenschaft und seine Textsorten.
11. Стиль прессы и публицистики / Stil der Presse und Publizistik und seine Textsorten.
12. Обиходно-разговорный стиль /Wesensmerkmale des Stils der Alltagsrede.
13. Стратификация языка как основной источник синонимии / Stilistisch undifferenzierter und stilistisch differenzierter Wortbestand.
14. Идеографические и стилистические синонимы / Ideographische und stilistische Synonyme
15. Средства выражения национального и социального колорита / Mittel der nationalen und sozialen Koloritzeichnung.
16. Характерологическая лексика и средства выражения исторического колорита / Charakterologische Lexik und Mittel der historischen Koloritzeichnung.
17. Выбор слов с точки зрения стилистики / Fragen der Wortwahl aus stilistischer Sicht.
18. Стилистические возможности артикля / Stilistische Leistung des Artikels.
19. Стилистический потенциал наклонения / Stilistische Leistung der Modi.
20. Повтор и грамматический параллелизм как стилистические фигуры / Wiederholung und grammatischer Parallelismus als Stilistika.
21. Стилистические возможности залога / Stilistische Leistung der Genera Verbi.
22. Стилистический окрашенный порядок слов / Stilistisch kolorierte Wortfolge: Prolepse, Nachtrag, Parenthese.
23. Эпитет / Epitheta und ihre Abarten.
24. Метонимия / Metonymien und ihre Abarten.
25. Метафора / Metaphern und ihre Abarten.
26. Перифраз и эвфемизм / Periphrasen und ihre Abarten.
27. Antithese und Chiasmus als Gegensatzfiguren.
28. Функции порядка слов. / Funktionen der Wortfolge. Lockerung der Satzstruktur: Ausklammerung, Absonderung und Isolierung / Parzellierung.
29. Сравнение / Vergleich als Mittel der Bildhaft und Bildlichkeit. Klassifikation der Vergleiche.
30. Многозначность, омонимия, зевгма / Oxymoron und Zeugma als Stilistika mit Überraschungs- und Verfremdungseffekt.
31. Стилистический потенциал одночленных и эллиптических предложений / Stilistische Leistung der eingliedrigen und elliptischen Sätze.

32. Части речи с точки зрения стилистики / Stilistische Leistung der Wortarten. Verbal- und Nominalstil.
33. Стилистический потенциал словообразования / Stilistische Möglichkeiten der Wortbildung.
34. Doppelsinn und Wortspiel als Mittel zum Ausdruck von Humor und Satire.
35. Фонетические средства стилистики.
36. Стилистические средства синтаксиса
37. Стилистические средства морфологии

Для снятия трудностей, возникающих у студентов при интерпретации художественного текста, предлагается примерная схема поэтапного анализа текста.

Схема интерпретации художественного текста

1. Resümee
2. Darstellungsart und Kompositionsform
3. Kommunikativ-stilistische Aspekte
3.1 Stilistisch undifferenzierter Wortbestand
3.2. Stilistisch differenzierter Wortbestand
4. Morphologie aus stilistischer Sicht
5. Syntax aus stilistischer Sicht
6. Mittel der Bildkraft
6.1 Vergleiche
6.2 Epitheta
6.3 Metaphern
6.4 Metonymien
6.5 Periphrasen
7. Lexikalisch-grammatische Stilistika
7.1 Lexikalische Wiederholungen
7.2 Grammatischer Parallelismus
7.3 Kompositorische Wiederholungen
7.4 Aufzählung
8. Gegensatzfiguren
9. Mittel zum Ausdruck von Humor und Satire

Примерная тематика докладов

1. Использование средств образности в произведениях немецких авторов 20 века
2. Функционирование топонимов в текстах стиля прессы и публицистики.
3. Функционирование антропонимов в текстах художественной литературы.
4. Перифраз как стилистическое средство в публицистических текстах.
5. Лексическое и грамматическое оформление научных текстов.
6. Роль заголовка в газетном тексте.
7. Метафора в стиле прессы и публицистики.
8. Средства сатиры и юмора в творчестве Г.Гейне
9. Идиостиль Ремарка.
10. Лексико-грамматические фигуры в творчестве Келлерманна.
11. Ономастическое пространство в творчестве Э.Ремарка.
12. Фигуры противопоставления в творчестве Гейне.
13. Языковая игра в медиатекстах.
14. Средства выражения образности в произведении Зюскинда «Парфюмер».

Руководствуясь положениями статьи 47 и статьи 48 Федерального закона от 29 декабря 2012 г. N 273-ФЗ "Об образовании в Российской Федерации" научно-педагогические работники и иные лица, привлекаемые университетом к реализации данной образовательной программы, пользуются предоставленными академическими правами и свободами в части свободы преподавания, свободы от вмешательства в профессиональную деятельность; свободы выбора и использования педагогически обоснованных форм, средств, методов обучения и воспитания; права на творческую инициативу, разработку и применение авторских программ и методов

обучения и воспитания в пределах реализуемой образовательной программы и отдельной дисциплины.

Исходя из рамок, установленных учебным планом по трудоемкости и видам учебной работы по дисциплине, преподаватель самостоятельно выбирает тематику занятий по формам и количеству часов проведения контактной работы: лекции и иные учебные занятия, предусматривающие преимущественную передачу учебной информации преподавателем и (или) занятия семинарского типа (семинары, практические занятия, практикумы, лабораторные работы, коллоквиумы и иные аналогичные занятия), и (или) групповые консультации, и (или) индивидуальную работу обучающихся с преподавателем, в том числе индивидуальные консультации (по курсовым работам/проектам – при наличии курсовой работы/проекта по данной дисциплине в учебном плане).

Рекомендуемая тематика занятий максимально полно реализуется в контактной работе со студентами очной формы обучения. В случае реализации образовательной программы в заочной / очно-заочной форме трудоемкость дисциплины сохраняется, однако объем учебного материала в значительной части осваивается студентами в форме самостоятельной работы. При этом требования к ожидаемым образовательным результатам студентов по данной дисциплине не зависят от формы реализации образовательной программы.

7. Учебно-методическое и информационное обеспечение дисциплины:

литература

1. Стилистика современного немецкого языка [Текст] = Stilistik der deutschen Gegenwartssprache: учеб.пособие / Н.А. Богатырева, Л.А.Ноздрина. – М: ACADEMIA, 2005. – 331с.
2. Брандес М.П. Практикум по стилистике текста [Текст]: нем.яз. [пособие для лингвист. специальностей] / М.П.Брандес. – М.: Академия, 2004. – 176с.
3. Наер, Н.М. Stilistik der deutschen Sprache: учебное пособие / Н.М. Наер. – Москва: Московский педагогический государственный университет (МПГУ), 2015. – 256 с. – Режим доступа: по подписке. – URL: http://biblioclub.ru/index.php?page=book&id=469690
4. Буркова Т.А. Stilistik der deutschen Sprache. Стилистика немецкого языка: Учебно-методическое пособие. – Уфа, 2002. – 124с.

программное обеспечение:

Операционные системы: Astra Linux (Россия), Ubuntu (свободно распространяемое ПО) / MS Windows / пр.

Веб-браузер: Mozilla Firefox (свободно распространяемое ПО) / пр.

Офисный пакет: "Мой офис" (Россия), LibreOffice (свободно распространяемое ПО) / MS Office /пр.: текстовый редактор, табличный процессор (создание таблиц), программа подготовки презентаций, графический редактор.

базы данных, информационно-справочные материалы и поисковые системы

1. http://www.consultant.ru
2. http://www.garant.ru
3. http://fgosvo.ru

словари

1. Ахманова О.С. Словарь лингвистических терминов. М., 1966
2. Девкин В.Д. Немецко-русский словарь разговорной лексики. М.: Русский язык, 1994
3. Ивлева Г.Г. Немецко-русский словарь по лексикологии и стилистике. М.: МАКС Прогресс, 2000
4. Розенталь Д.Э., Теленкова М.А. Словарь-справочник лингвистических терминов. М.: Просвещение, 2009
5. Becker H. Stilwörterbuch. Leipzig: Bibliographisches Institut, 1970
6. Binovitsch L.E., Grischin N.N. Deutsch-russisches phraseologisches Wörterbuch. M., 1975
7. Görner H., Kempcke G. Synonymwörterbuch. Leipzig: Bibliographisches Institut, 1980
8. Klappenbach R., Steinitz W. Wörterbuch der deutschen Gegenwartssprache, Berlin: Akademie, 1978
9. Kleines Wörterbuch der Stilkunde. Hrsg. Von S. Krahl- J. Kurt, Leipzig, 1970

10.Muthmann G. Rückläufiges deutsches Wörterbuch. Tübingen: Max Niemeyer, 1991
11.Pons. Wörterbuch der deutschen Umgangssprache. H. Küpper, Stuttgart: Klett, 1990
12.Wahrig Deutsches Wörterbuch. München: Mosaik, 1989

8. Материально-техническое обеспечение дисциплины:

Для проведения занятий лекционного типа используются специальные помещения (учебные аудитории), оборудованные техническими средствами обучения – мультимедийной проекционной техникой.

Для проведения занятий семинарского типа, текущего контроля и промежуточной аттестации достаточно специальных помещений (учебных аудиторий), оборудованных специализированной мебелью (для обучающихся) меловой / маркерной доской.

Для организации самостоятельной работы обучающимся предоставляются помещения, оснащенные компьютерной техникой с возможностью подключения к сети «Интернет» и обеспечением доступа в электронную информационно-образовательную среду университета.

Для обучения инвалидов и лиц с ограниченными возможностями здоровья университетом могут быть представлены специализированные средства обучения, в том числе технические средства коллективного и индивидуального пользования:

– **Оборудование для лиц с нарушением зрения:** Портативный ручной видео увеличитель Ruby; Принтер для печати рельефно-точечным шрифтом Брайля; Тактильный дисплей Брайля Focus 40 Blue; Электронная пишущая машинка Twen T180+ с дополнительной установкой шрифта Брайля;

– **Оборудование для лиц с нарушением слуха и речи:** Речевой компьютерный тренажер Дэльфа-142.1; Аппарат слуховой электронный воздушного звукопроведения заушного типа У-01 «Исток»; Аудиометр автоматизированный АА – 02; Портативная информационная индукционная система для слабослышащих «Исток» А2; Индуктор заушный;

– **Оборудование для лиц с нарушением ОДА:** Приспособление для письма Writing-Bird; Специализированная мышь для лиц с нарушениями опорно-двигательного аппарата - джойстик компьютерный инклюзивный Optima Joystick; Специализированная клавиатура с большими кнопками для лиц с заболеваниями опорно-двигательного аппарата и слабовидящими людьми.

9. Методические рекомендации по изучению дисциплины

Методические рекомендации преподавателю

В преподавании дисциплины используются следующие интерактивные формы: проблемная лекция, пресс-конференция, стилистический тренинг, разбор конкретных ситуаций, работа с компьютерными обучающими программами (КОПР), решение ситуационных задач. При разработке курса лекций рекомендуется использовать указанную выше литературу.

При проведении лабораторных занятий следует использовать различные формы: доклады и сообщения с последующей дискуссией, обсуждение отдельных концепций, подготовленный и неподготовленный анализ языкового материала. Для анализа средств образности и других стилистических средств рекомендуется использовать карточки с примерами на то или иное стилистическое явление из произведений художественной литературы.

Для студентов, интересующихся проблемами стилистики, кафедра должна, кроме основного курса, предложить спецкурсы или спецсеминары по выбору, а также обеспечить научное руководство при написании студентами курсовых и выпускных квалификационных работ. Задача курса – дать студентам возможность для углубленного изучения отдельных вопросов и привлечь их к научно-исследовательской работе. Содержание курса целесообразно выбирать с таким расчетом, чтобы на его основе студенты могли написать определенный комплекс курсовых работ. Лучшие курсовые работы можно рекомендовать для продолжения написания выпускных квалификационных работ.

Методические рекомендации студентам по стилистике немецкого языка

Лекции и лабораторные занятия должны дополняться обязательной самостоятельной работой студентов, включающей прочное усвоение материала лекций, подготовку к семинарским занятиям, чтение и конспектирование рекомендованной литературы, подбор литературных

примеров на заданное стилистическое явление. Темы, которые с достаточной полнотой изложены в рекомендованной литературе, студенты по указанию преподавателя должны изучить самостоятельно. Каждый студент должен выступить на занятии с докладом или сообщением, участвовать в дискуссии.

В случае организации учебной работы с использованием дистанционных образовательных технологий занятия проводятся в электронной информационно-образовательной среде университета на сайтах дистанционного обучения https://sdo.bspu.ru (сайт для студентов заочной формы обучения) и https://osdo.bspu.ru (сайт для студентов очной и очно-заочной форм обучения). Инструкции для работы в системе дистанционного обучения для преподавателей и студентов размещены на сайтах дистанционного обучения.

10. Требования к промежуточной аттестации и оценочные материалы для ее проведения

Оценочные материалы текущего контроля и промежуточной аттестации представлены в виде вопросов, тем презентаций, заданий, тестов.

Текущий контроль включает индивидуальный опрос на занятиях и контрольное тестирование. По завершении курса студенты пишут итоговый тест.

Промежуточная аттестация выполняется в форме зачета с оценкой. На зачете проверяются:

- знания теоретического материала (понятия, концепции, подходы)
- умение использовать различные источники информации для формирования теоретических и практических знаний
- навыки стилистического анализа аутентичного текста.

Структура зачета по стилистике немецкого языка

1. Теоретический вопрос (макростилистика)
2. Теоретический вопрос (микростилистика)
3. Практическое задание (стилистический анализ художественного текста).

На зачете студент должен дать развернутые ответы на теоретические вопросы, показать, как последние освещаются в работах отечественных и зарубежных лингвистов, привести примеры, иллюстрирующие данные положения. Практическое задание включает в себя анализ композиционной и архитектонико-речевой форм, стилистическую характеристику лексики, описание тех или иных стилистических средств языка (средства образности, лексико-грамматические фигуры, синтаксис с точки зрения стилистики), анализ стилистического эффекта от использования этих средств автором в тексте. При подготовке к зачету по стилистике немецкого языка необходимо, прежде всего, овладеть основными понятиями данной дисциплины.

Примерные вопросы для устного опроса.

1. Предмет и задачи стилистики. Стилистика с позиций прагматики и социолингвистики /Gegenstand und Aufgaben der Stilistik. Begriffsbestimmung der Stilistik aus soziolinguistischer und pragmatischer Sicht
2. Понятие «стиль». Стиль языка или речи? /Definitionen des Begriffs Stil. Sprach- oder Redestil?
3. Разделы стилистики и связь стилистики с другими дисциплинами.
4. Понятие нормы. Стилистические нормы / Sprach- und Stilnormen. Außerlinguistische Faktoren der Stilnormung.
5. Отклонение от нормы как стилистическое средство / Verstoß gegen die Norm. Abweichung von der Norm als Stilmittel.
6. Функциональный стиль. / Probleme der Klassifikation der Funktionalstile.
7. Абсолютное стилистическое значение / Absolute stilistische Bedeutung der sprachlichen Einheiten.
8. Стилевая черта как основополагающая категория стилистики / Stilzug als grundlegende Kategorie der Stilistik.
9. Официально-деловой стиль / Stil der öffentlichen Rede und seine Textsorten.
10. Стиль научной речи / Stil der Wissenschaft und seine Textsorten.

11. Стиль прессы и публицистики / Stil der Presse und Publizistik und seine Textsorten.
12. Обиходно-разговорный стиль /Wesensmerkmale des Stils der Alltagsrede.
13. Стратификация языка как основной источник синонимии / Stilistisch undifferenzierter und stilistisch differenzierter Wortbestand.
14. Идеографические и стилистические синонимы / Ideographische und stilistische Synonyme
15. Средства выражения национального и социального колорита / Mittel der nationalen und sozialen Koloritzeichnung.
16. Характерологическая лексика и средства выражения исторического колорита / Charakterologische Lexik und Mittel der historischen Koloritzeichnung.
17. Выбор слов с точки зрения стилистики / Fragen der Wortwahl aus stilistischer Sicht.
18. Стилистические возможности артикля / Stilistische Leistung des Artikels.
19. Стилистический потенциал наклонения / Stilistische Leistung der Modi.
20. Повтор и грамматический параллелизм как стилистические фигуры / Wiederholung und grammatischer Parallelismus als Stilistika.
21. Стилистические возможности залога / Stilistische Leistung der Genera Verbi.
22. Стилистический окрашенный порядок слов / Stilistisch kolorierte Wortfolge: Prolepse, Nachtrag, Parenthese.
23. Эпитет / Epitheta und ihre Abarten.
24. Метонимия / Metonymien und ihre Abarten.
25. Метафора / Metaphern und ihre Abarten.
26. Перифраз и эвфемизм / Periphrasen und ihre Abarten.
27. Antithese und Chiasmus als Gegensatzfiguren.
28. Функции порядка слов. / Funktionen der Wortfolge. Lockerung der Satzstruktur: Ausklammerung, Absonderung und Isolierung / Parzellierung.
29. Сравнение / Vergleich als Mittel der Bildhaft und Bildlichkeit. Klassifikation der Vergleiche.
30. Многозначность, омонимия, зевгма / Oxymoron und Zeugma als Stilistika mit Überraschungs- und Verfremdungseffekt.
31. Стилистический потенциал одночленных и эллиптических предложений / Stilistische Leistung der eingliedrigen und elliptischen Sätze.
32. Части речи с точки зрения стилистики / Stilistische Leistung der Wortarten. Verbal- und Nominalstil.
33. Стилистический потенциал словообразования / Stilistische Möglichkeiten der Wortbildung.
34. Doppelsinn und Wortspiel als Mittel zum Ausdruck von Humor und Satire.
35. Фонетические средства стилистики.
36. Стилистические средства синтаксиса
37. Стилистические средства морфологии

Критерии и шкала оценивания устного ответа

Критерии	Оценка
Дан полный, развернутый ответ на вопрос, продемонстрированы исчерпывающие знания в раскрытии темы (проблемы, вопроса). В ответе проявляется свободное оперирование терминами и понятиями, умение выделить и охарактеризовать существенные и второстепенные признаки рассматриваемых объектов (явлений, процессов, проблем), раскрыть причинно-следственные связи. Ответ логичен, доказателен, изложен на иностранном языке в терминах науки, демонстрирует авторскую позицию обучающегося. Могут быть допущены недочеты в определении терминов и понятий, исправленные студентом самостоятельно в процессе ответа.	Отлично (5 баллов)
Дан полный, развернутый ответ на поставленный вопрос, показано умение выделить существенные признаки и причинно-следственные связи. Ответ четко структурирован, логичен, изложен на иностранном языке в терминах науки. В ответе допущены недочеты или незначительные ошибки, исправленные студентом с помощью «наводящих» вопросов преподавателя.	Хорошо (4 балла)

Дан недостаточно полный и недостаточно развернутый ответ. Логика и последовательность изложения имеют нарушения. Допущены существенные ошибки в раскрытии понятий и употреблении терминов. Студент не способен самостоятельно выделить существенные признаки и причинно-следственные связи; может продемонстрировать лишь фрагментарные знания по каждому из вопросов, проиллюстрировав на примерах их основные положения только с помощью преподавателя. Речевое оформление требует поправок, коррекции.	Удовлетворительно (3 балла)
Не получен удовлетворительный ответ на вопрос. Проявлено незнание важнейших понятий, концепций, фактов. В ответе отсутствует логика. Дополнительные и уточняющие вопросы преподавателя не приводят к коррекции ответа на поставленный вопрос.	Неудовлетворительно (0 баллов)

Примерные темы презентаций

1. Использование средств образности в произведениях немецких авторов 20 века
2. Функционирование топонимов в текстах стиля прессы и публицистики.
3. Функционирование антропонимов в текстах художественной литературы.
4. Перифраз как стилистическое средство в публицистических текстах.
5. Лексическое и грамматическое оформление научных текстов.
6. Роль заголовка в газетном тексте.
7. Метафора в стиле прессы и публицистики.
8. Средства сатиры и юмора в творчестве Г.Гейне
9. Идиостиль Ремарка.
10. Лексико-грамматические фигуры в творчестве Келерманна.
11. Ономастическое пространство в творчестве Э.Ремарка.
12. Фигуры противопоставления в творчестве Гейне.
13. Языковая игра в медиатекстах.
14. Средства выражения образности в произведении Зюскинда «Парфюмер».

Критерии оценивания докладов в виде презентации (макс. 60 б).
Соответствие теме, условиям задания:
1. *Объем высказывания* (1-10б).
2. *Социолингвистическая компетенция или языковая корректность*
- может установить контакт, используя формы приветствия и прощания, благодарности, извинения и т.д. (1-5б);
- может выбрать наиболее адекватное из имеющихся в его распоряжении средств языка для общения в нетипичных, трудных ситуациях; изложить свои мысли, свободно используя широкий спектр простых языковых средств (6-10б).
3. *Дескриптивность и информативность*
- может дать всю требуемую информацию: описать аспекты профессиональной деятельности (людей, действия, место), события в прошлом, собственный опыт) (1-5б);
- может высказаться на профессиональную тему(4-6б).
4. *Аргументативность*
- может выразить собственную точку зрения и частично доказать ее (1-3б);
- может высказать собственную точку зрения, объяснить и аргументировать свою позицию (4-5б).
5. *Вариативность языковых средств*
- словарный состав состоит из отдельных простейших слов и словосочетаний на конкретные темы, однако отмечаются серьезные ошибки при выражении более сложных собственных идей) (1-3б);
- базовая лексика употребляется правильно, допускаются несерьезные ошибки при выражении более сложных мыслей, при общении на незнакомые темы, в нетипичных ситуациях (4-5б).

6. *Распространенность языковых грамматических структур*
- может использовать простые и наиболее употребляемые сложные предложения, верно выбирает грамматические времена и наклонения, однако наблюдается заметное влияние родного языка (1-3б);
- достаточно грамотное употребление определенного числа стандартных конструкций, связанных с наиболее предсказуемыми ситуациями. Ошибки допускаются, но общий смысл высказывания ясен (4-5б).
7. *Связность, логичность*
- умеет пользоваться простейшими союзами для связи слов и словосочетаний, последовательно излагает мысли) (1-3б);
- может логично и последовательно расположить несколько простых коротких элементов высказывания (4-5б).

Примерные практические задания

Проанализируйте текст, используя следующую схему для лингвостилистического анализа.

Схема интерпретации художественного текста

1. Resümee
2. Darstellungsart und Kompositionsform
3. Kommunikativ-stilistische Aspekte
3.1 Stilistisch undifferenzierter Wortbestand
3.2. Stilistisch differenzierter Wortbestand
4. Morphologie aus stilistischer Sicht
5. Syntax aus stilistischer Sicht
6. Mittel der Bildkraft
6.1 Vergleiche
6.2 Epitheta
6.3 Metaphern
6.4 Metonymien
6.5 Periphrasen
7. Lexikalisch-grammatische Stilistika
7.1 Lexikalische Wiederholungen
7.2 Grammatischer Parallelismus
7.3 Kompositorische Wiederholungen
7.4 Aufzählung
8. Gegensatzfiguren
9. Mittel zum Ausdruck von Humor und Satire

Пример текста на анализ

Wolfgang Borchert. Die Küchenuhr

Sie sahen ihn schon von weitem auf sich zukommen, denn er fiel auf. Er hatte ein ganz altes Gesicht, aber wie er ging, daran sah man, daß er erst zwanzig war. Er setzte sich mit seinem alten Gesicht zu ihnen auf die Bank. Und dann zeigte er ihnen, war er in der Hand trug.

Das war unsere Küchenuhr, sagte er und sah sie alle der Reihe nach an, die auf der Bank in der Sonne saßen. Ja, ich habe sie noch gefunden. Sie ist übriggeblieben. Er hielt eine runde tellerweiße Küchenuhr vor sich hin und tupfte mit dem Finger die blaugemalten Zahlen ab.

Sie hatte weiter keinen Wert, meinte er entschuldigend, das weiß ich auch. Und sie ist auch nicht so besonders schön. Sie ist nur wie ein Teller, so mit weißem Lack. Aber die blauen Zahlen sehen doch ganz hübsch aus, finde ich. Die Zeiger sind natürlich nur aus Blech. Und nun gehen sie auch nicht mehr. Nein. Innerlich ist sie kaputt, das steht fest. Aber sie sieht noch aus wie immer. Auch wenn sie jetzt nicht mehr geht.

Er machte mit der Fingerspitze einen vorsichtigen Kreis auf dem Rand der Telleruhr entlang. Und er sagte leise: Und sie ist übriggeblieben.

Die auf der Bank in der Sonne saßen, sahen ihn nicht an. Einer sah auf seine Schuhe und die Frau in ihren Kinderwagen. Dann sagte jemand:

Sie haben wohl alles verloren?

Ja, ja, sagte er freudig, denken Sie, aber auch alles! Nur sie hier, sie ist übrig. Und er hob die Uhr wieder hoch, als ob die anderen sie noch nicht kannten.

Aber sie geht doch nicht mehr, sagte die Frau.

Nein, nein, das nicht. Kaputt ist sie, das weiß ich wohl. Aber sonst ist sie doch noch ganz wie immer: weiß und blau. Und wieder zeigte er ihnen seine Uhr. Und was das Schönste ist, fuhr er aufgeregt fort, das habe ich Ihnen ja noch überhaupt nicht erzählt. Das Schönste kommt nämlich noch: Denken Sie mal, sie ist um halb drei stehengeblieben. Ausgerechnet um halb drei, denken sie mal!

Dann wurde Ihr Haus sicher um halb drei getroffen, sagte der Mann und schob wichtig die Unterlippe vor, Das habe ich schon oft gehört. Wenn die Bombe runtergeht, bleiben die Uhren stehen. Das kommt von dem Druck.

Er sah seine Uhr an und schüttelte überlegen den Kopf. Nein, lieber Herr, nein, da irren Sie sich. Das hat mit den Bomben nichts zu tun. Sie müssen nicht immer von den Bomben reden. Nein. Um halb drei war ganz etwas anderes, das wissen Sie nur nicht. Das ist nämlich der Witz, dass sie gerade um halb drei stehengeblieben ist. Und nicht um viertel nach vier oder um sieben. Um halb drei kam ich nämlich immer nach Hause. Nachts, meine ich. Fast immer um halb drei. Das ist ja gerade der Witz Er sah die anderen an, aber die hatten ihre Augen von ihm weggenommen. Er fand sie nicht. Da nickte er seiner Uhr zu: Dann hatte ich natürlich Hunger, nicht wahr? Und ich ging immer gleich in die Küche Da war es dann immer fast halb drei. Und dann, dann kam nämlich meine Mutter. Ich konnte noch so leise die Tür aufmachen, sie hat mich immer gehört. Und wenn ich in der dunklen Küche etwas zu essen suchte, ging plötzlich das Licht an. Dann stand sie da in ihrer Wolljacke und mit einem roten Schal um. Und barfuß. Immer barfuß. Und dabei war unsere Küche gekachelt. Und sie machte ihre Augen ganz klein, weil ihr das Licht so hell war. Denn sie hatte ja schon geschlafen. Es war ja Nacht.

So spät wieder, sagte sie dann. Mehr sagte sie nie. Nur: So spät wieder. Und dann machte sie mir das Abendbrot warm und sah zu, wie ich aß. Dabei scheuerte sie immer die Füße aneinander, weil die Kacheln so kalt waren. Schuhe zog sie nachts nie an. Und sie saß so lange bei mir, bis ich satt war. Und dann hörte ich sie noch die Teller wegsetzen, wenn ich in meinem Zimmer schon das Licht ausgemacht hatte. Jede Nacht war es so. Und meistens immer um halb drei. Das war ganz selbstverständlich, fand ich, dass sie mir nachts um halb drei in der Küche das Essen machte. Ich fand das ganz selbstverständlich. Sie tat das ja immer. Und sie hat nie mehr gesagt als: So spät wieder. Aber das sagte sie jedesmal. Und ich dachte, das könnte nie aufhören. Es war mir so selbstverständlich. Das alles war doch immer so gewesen.

Einen Atemzug lang war es ganz still auf der Bank. Dann sagte er leise: Und jetzt? Er sah die anderen an. Aber er fand sie nicht. Da sagte er der Uhr leise ins weißblaue runde Gesicht: Jetzt, jetzt weiß ich, dass es das Paradies war. Auf der Bank war es ganz still. Dann fragte die Frau: Und ihre Familie?

Er lächelte sie verlegen an: Ach, Sie meinen meine Eltern? Ja, die sind auch mit weg. Alles ist weg. Alles, stellen Sie sich vor. Alles weg.

Er lächelte verlegen von einem zum anderen. Aber sie sahen ihn nicht an. Da hob er wieder die Uhr hoch und er lachte. Er lachte: Nur sie hier. Sie ist übrig. Und das Schönste ist ja, dass sie ausgerechnet um halb drei stehengeblieben ist. Ausgerechnet um halb drei. Dann sagte er nichts mehr. Aber er hatte ein ganz altes Gesicht. Und der Mann, der neben ihm saß, sah auf seine Schuhe. Aber er sah seine Schuhe nicht. Er dachte immerzu an das Wort Paradies.

Пример теста

1. Bestimmen Sie den Funktionalstil folgendes Textes. Wählen Sie die richtige Variante.

…Wenn wir den Grundgedanken der Quantentheorie mit einem einzigen Satz skizzieren wollen, so können wir sagen: "Es muss damit gerechnet werden, dass sich manche physikalische Grõßen, die bislang für kontinuierlich gehalten wurden, in Wirklichkeit aus Elementarquanten zusammensetzen.

a) zum Stil der Wissenschaft b)zum Stil der öffentlichen Rede c) zum Stil der Presse und Publizistik

Die Ausdrücke der gehobenen Stilfärbung passen hier nicht. Setzen Sie die kursiv gedruckten Ausdrücke in die neutrale Form. Wählen Sie die richtige Variante

2. Wir *weilten* vier Wochen in Skandinavien.
a) verbrachten b) erholten uns c) waren
3. Der Vortrag *währte* schrecklich lange.
a) dauerte b) hielt man c) geschah

Setzen Sie die kursiv gedruckten umgangssprachlichen Ausdrücke in die neutrale Form. Wählen Sie die richtige Variante.

4. Ist dir etwas *schiefgegangen*?
a) missgelungen b) misslungen c) geschaffen
5. *In den Klamotten* kannst du doch nicht ins Theater gehen!
a) In den Schuhen b) In der Perücke c) In der Kleidung

Bestimmen Sie in den folgenden Texten die Kompositionsform. Wählen Sie die richtige Variante.

6. *Ich lege zwei Holzkugeln hintereinender auf den Rasen, so dass sie sich berühren. Die eine Kugel halte ich mich mit dem Fuß und gebe ihr dann einen Schlag mit dem Krocketschläger. Jetzt rollt die andere Kugel genau in der Richtung des Schlages fort und zwar umso weiter, je kräftiger ich schlage.*
a) Zustandsbericht b) Vorgangsbericht c) Tatsachenbericht
7. *"Warum, dachte ich, wie kommt meine Frau auf so abwegige Gedanken? Nie in acht Ehejahren gab ich ihr einen Grund dazu. Warum auch? Ich liebe sie, ja, nach acht Jahren noch immer. Ich liebe ihre einfache Art, wie sie sich bewegt, wie sie lacht…*
a) der Bericht b) die Beschreibung c) die Erörterung

Ergänzen Sie die Definition mit dem entsprechenden Terminus.

8. Die Übertragung aufgrund räumlicher, zeitlicher, stofflicher und logischer Beziehungen heiβt .....

Wählen Sie die richtige Variante.

9. Man unterscheidet folgende Abarten der Vergleiche ....
a) ratinal-präzisierende, metaphorisch-hyperbolische b) tautologische, verblasste
c) wortwörtliche, metaphorisch-hyperbolische

Wählen Sie die richtige Variante des im Satz vorkommenden kursiv gedruckten Stilistikums:

10 *Die Aktentasche eilte* durch die Stadt.
a) der erweiterte Vergleich b) Bahuvrihi c) Euphemismus
11. Ich möchte *das Land der Pyramiden* besuchen.
a) Bahuvrihi b) gemeinsprachliche Periphrase c) Allegorie
12. Was ist *Freiheit? Muße*. Was ist *Muße? Freiheit*.
a) der Chiasmus b) Doppelsinn c) Anapher
13. *Und dann* haben wir noch nichts für Feuerung. *Und nicht* für Gas. *Und nichts* für Licht. Und nichts für Porto.
a) Anapher b) Wortspiel c) Zeugma

Ergänzen Sie die Definition mit dem entsprechenden Terminus.

14. Eine Art des Wortwitzes, die geistvolle, oft humoristische Verbinding teilweise gleicher Sprachformen in einer Aussage oder einer einzelnen Bezeichnung ist ...
15. Termini, Berufslexik, Fremdwörter, soziale Jargonismen und Dialektismen bringen ..... Kolorit zum Ausdruck.

Was passt zusammen? Wählen Sie die passende Variante.

16. Die kahlen Zweige der Büsche peitschten auf und ab. a. eine Metonymie (Synekdoche)
17. Ganz Berlin würde darüber sprechen. b. eine Metapher (Personifizierung)

18. der Schnee der Haare c. eine Metapher (funktionale Metapher)

16. _____; 17. _____; 18. _____

Bestimen Sie und interpretieren Sie die folgenden stilistischen Erscheinungen:
19. Die Wahrheit tut manchmal weh – wie ein chirurgischer Eingriff. _____
20. Diese Nachricht erwies sich als Ente. _____
21. Der Regen geht als eine alte Frau
Mit stiller Trauer durch das Land. _____

Erklären Sie, was folgende metonymische Übertragungen bedeuten:
22. Die Aktentasche eilte durch die Stadt. – _____
23. die ganze Stadt spricht davon – _____

Ergänzen Sie die Definition mit dem entsprechenden Terminus.
24. Die Wiederholung eines Satzelementes, das am Ende des Satzes steht, an der Spitze des nächsten Satzes heiβt .....
25. Nachträgliches Anfügen von Satzgliedern an einen syntaktisch abgeschlossenen Satz, z.B. die Wiederaufnahme eines Pronomens oder Adverbs durch ein Substantiv in abgesonderter Endstelung heiβt .....
26. Innerhalb mehrerer unmittelbar aufeinanderfolgender Sätze oder Satzteile am Ende auftretende Wiederholung desselben Sprachelementes heiβt .....

Bestimmen Sie die in den folgenden Sätzen kursiv gedruckten Stilistika. Wählen Sie die richtige Variante.
27. Auf dem Tisch stand *eine hohe grüne Vase*.
a) hypero-hyponymische Wiederholung b) Klimax c) konkretisierendes Epitheton
28. *Er* hat den Knaben wohl in dem Arm. *Er* fasst ihn sicher, er hält ihn warm.
a) Epitheton b) Oxymoron c) Anapher
29. *die stattgefundene Erhebung* hat bewiesen …
a) das tautologische Epitheton b) Assonanz c) Anadiplose
30. *Eure Exzellenzen! Höchste, hohe und geehrte* Herren!
a) Klimax b) Amplifikation c) Antiklimax

В полном объеме оценочные материалы хранятся на кафедре, реализующей данную дисциплину. Оценочные материалы с автоматизированной проверкой результатов обучения размещаются в электронной информационно-образовательной среде университета на сайтах дистанционного обучения https://sdo.bspu.ru (сайт для студентов заочной формы обучения) и https://osdo.bspu.ru (сайт для студентов очной и очно-заочной форм обучения)

Планируемые уровни сформированности компетенций обучающихся и критерии оценивания

Код и наименование компетенции и для ОП ВО, индикаторы достижения компетенции (ИДК)	Шкала оценивания: Пятибалльная шкала (академическая) оценка БРС, % освоения (рейтинговая оценка)			
	повышенный уровень	базовый уровень	удовлетворительный (достаточный)	недостаточный уровень
	«отлично» 90-100	«хорошо» 70-89,9	«удовлетворительно» 50-69,9	«неудовлетворительно» менее 50

	«зачтено»			«не зачтено»
УК-4 Способен осуществлять деловую коммуникацию в устной и письменной формах на государственном языке Российской Федерации и иностранном(ых) языке(ах) УК-4.1. Владеет системой норм русского литературного языка, родного языка и нормами иностранного(ых) языка(ов), использует различные формы, виды устной и письменной коммуникации. УК-4.2. Использует языковые средства для достижения профессиональных целей на русском, родном и иностранном(ых) языке(ах) в рамках межличностного и межкультурного общения. УК-4.3. Осуществляет коммуникацию в цифровой среде для достижения профессиональных целей и эффективного взаимодействия.	Имеет глубокие теоретические знания о формах и принципах взаимодействия в сфере официальных отношений и делового этикета, правилах построения устных и письменных высказываний на английском языке	Имеет достаточно хорошие теоретические знания о формах и принципах взаимодействия в сфере официальных отношений, правилах построения устных и письменных высказываний на английском языке	Имеет общие теоретические представления о формах и принципах взаимодействия в сфере официальных отношений, правилах построения устных и письменных высказываний на английском языке	Не имеет теоретических представлений о формах и принципах взаимодействия в сфере официальных отношений, правилах построения устных и письменных высказываний на английском языке. Не умеет вести коммуникацию в устной и письменной формах на английском языке, демонстрирует незнание норм английского языка и принципов стилистической дифференциации.
	Демонстрирует отличное знание норм английского языка, умение свободно вести коммуникацию в устной и письменной формах на английском языке с учетом стилистической дифференциации.	Демонстрирует хорошее умение вести коммуникацию в устной и письменной форме на английском языке с соблюдением делового этикета и/или с учетом стилистической дифференциации.	Демонстрирует умение вести коммуникацию в устной и письменной формах на английском языке, не в полной мере соблюдая деловой этикет и/или без учета стилистической дифференциации.	
ОПК-8. Способен осуществлять педагогическую деятельность на основе специальных научных знаний. ОПК-8.1. Применяет методы анализа педагогической ситуации,	Имеет глубокие представления об основах научных знаний в области стилистики	Имеет достаточно полные представления об основах научных знаний в области стилистики	Имеет общие представления об основах научных знаний в области стилистики	Демонстрирует незнание основ научных знаний в области стилистики
	Свободно владеет	Достаточно хорошо владеет	Не в полной мере владеет	Не владеет методикой

профессиональной рефлексии на основе специальных научных знаний, в том числе в предметной области.	методикой анализа педагогическо й ситуации и выбора стилистически релевантных для данной ситуации средств коммуникации	методикой анализа педагогической ситуации и выбора стилистически релевантных для данной ситуации средств коммуникации	методикой анализа педагогической ситуации и выбора стилистически релевантных для данной ситуации средств коммуникации	анализа педагогической ситуации, не имеет представления о стилистической дифференциаци и языковых средств
ПК-10. Способен использовать систему лингвистических знаний, включающей в себя знание основных фонетических, лексических, грамматических, словообразовательных явлений и закономерностей функционирования изучаемого иностранного языка, его функциональных разновидностей. ПК-10.1. Владеет системой лингвистических знаний для решения профессиональных задач ПК-10.2. Выделяет функциональные разновидности изучаемого языка и использует их в различных ситуациях общения, в том числе профессионального	Проявляет полную самостоятельно сть и творческий поход при написании стилистическог о анализа текстов различных функциональн ых стилей.	Может самостоятельно осуществлять стилистический анализ текстов.	Испытывает некоторые затруднения, сомнения при написании стилистического анализа текста.	Обнаруживает незнание базовых понятий стилистики; демонстрирует несформированно сть навыков стилистического анализа текста; не сформированы навыки определения выразительных средств и стилистических приемов; допускает серьезные ошибки при определении функционально-стилистической направленности текста.
	свободно владеет терминологиче ским аппаратом стилистики, демонстрируя навыки определения выразительных средств, стилистических приемов и жанрово-стилистической дифференциац ии.	допускает некоторые неточности при определении выразительных средств, стилистических приемов и/или жанрово-стилистической принадлежности текста.	слабо сформированы навыки определения выразительных средств и стилистических приемов и/или испытывает затруднения при определении функционально-стилистической принадлежности текста.	

Результаты текущего контроля и промежуточной аттестации в соответствии с применяемой университетом балльно-рейтинговой системой оценки качества образования вносятся в электронные ведомости и таким образом отображаются в электронном портфолио студента в электронной информационно-образовательной среде университета. Результаты промежуточной аттестации (кроме неудовлетворительных) вносятся и в зачетные книжки студентов.

Рабочие программы дисциплин, будучи составной частью комплекта документов основной профессиональной образовательной программы, утверждается на заседании Ученого

совета университета. Указывать сведения об утверждении каждой рабочей программы дисциплин в тексте рабочей программы дисциплины не требуется.

Разработчик:
Буркова Т.А., д. филол.н., заведующий кафедрой романо-германского языкознания и зарубежной литературы БГПУ им. М. Акмуллы, г. Уфа
Эксперты:
Газизов Р.А., д. филол.н., декан факультета романо-германской филологии БГУ, г. Уфа
Амирова О.Г., к. филол.н., доцент кафедры английского языка БГПУ им. М. Акмуллы, г. Уфа

МИНПРОСВЕЩЕНИЯ РОССИИ
ФГБОУ ВО «Башкирский государственный педагогический университет
им. М. Акмуллы»

РАБОЧАЯ ПРОГРАММА

Б1.О.04.11 (К) ЭКЗАМЕН ПО ПРЕДМЕТНОМУ МОДУЛЮ «НЕМЕЦКИЙ ЯЗЫК»

для направления подготовки

44.03.05 Педагогическое образование (с двумя профилями подготовки)

Направленность (профили) «Английский язык и немецкий язык»

квалификация выпускника: бакалавр

1. Целью экзамена по модулю является:

1. Выявление уровня сформированности общепрофессиональных компетенций:

- способности осуществлять педагогическую деятельность на основе специальных научных знаний (ОПК-8).

индикаторы достижения:

ОПК-8.1. Демонстрирует специальные научные знания для проектирования педагогической деятельности;

2. Трудоемкость экзамена по модулю зафиксирована учебным планом соответствующей основной профессиональной образовательной программы, выражается в зачетных единицах. Одна зачетная единица равна 36 академическим часам продолжительностью 45 минут (27 астрономическим часам по 60 минут) и включает часы контактной работы и часы самостоятельной работы студента, в том числе часы, отводимые на процедуры контроля и подготовку к ним.

3. Место в структуре основной образовательной программы. Данный экзамен завершает освоение модуля «Немецкий язык», включающего как теоретические, так и практические дисциплины. Модуль относится к комплексным модулям учебного плана основной профессиональной образовательной программы по направлению 44.03.05 Педагогическое образование (с двумя профилями подготовки) направленность (профиль) «Английский) язык и немецкий язык». Экзамен проводится как форма промежуточной аттестации по модулю.

4. Перечень планируемых результатов освоения:

В результате освоения модуля студент **должен:**

знать:

- роль латинского языка, в том числе в становлении английского/немецкого языка.
- фонологические, лексические, грамматические явления и закономерности изучаемого языка как системы;
- вербальный, вербально-этикетный и ритуально-этикетный компоненты фоновых знаний;
- основы фонетических явлений немецкого языка.
- существенные особенности грамматического строя немецкого языка в сопоставлении с русским языком
- способы интерпретации грамматического материала с учетом возрастных, психофизиологических и познавательных особенностей обучающихся
- способы интерпретации фонетического материала с учетом возрастных, психофизиологических и познавательных особенностей обучающихся
- ключевые вехи истории, географию, основы культуры, важнейшие достижения искусства, религиозную специфику, общественное и политическое устройство, традиции, обычаи и реалии немецкоязычных стран
- основные факты и вехи литературного процесса зарубежных стран, основные теоретические и эстетические концепции западноевропейской литературы.
- основные понятия, связанные с проблемами слова и словарного состава языка.

уметь:

- определять, объяснять и графически представлять фонетические явления в устных и письменных речевых высказываниях на немецком языке.
- комбинировать в речи изученный материал в зависимости от сферы и цели общения и позиции партнёров по коммуникации;
- объяснить фонетические явления с учетом возрастных, психофизиологических и познавательных особенностей обучающихся.
- анализировать и сопоставлять фонетические явления родного и изучаемого языка.
- грамматически правильно строить высказывания на немецком языке.
- объяснить грамматические явления с учетом возрастных, психофизиологических и познавательных особенностей обучающихся.

- извлекать, осмысливать и интерпретировать страноведческую информацию различного типа, в том числе для решения методических задач
- учитывать, включать страноведческую информацию в учебный процесс для достижения методических целей
- применять методы филологического анализа при работе с аутентичными текстами в рамках обучения немецкому языку.
- анализировать немецкие тексты с позиций лексикологии.

владеть:
- навыками сравнительно-исторического метода при чтении и переводе древних текстов
- навыками нормативного произношения звуков/звукосочетаний и базовых интонационных моделей немецкой речи.
- навыками выявления, корректировки и комментирования ошибок в речевых высказываниях обучающихся с позиции немецкого произношения и интонации.
- навыками лингвистического анализа языковых явлений на грамматическом уровне.
- навыками выявления, корректировки и комментирования ошибок в устных и письменных речевых высказываниях обучающихся.
- навыками анализа художественного текста
- основными понятиями дисциплины и способен пользоваться такими знаниями в процессе общения, следуя обычаям, нормам этикета, социальным условиям, стереотипам поведения носителей языка.
- навыками социокультурной и межкультурной коммуникации, обеспечивающими адекватность социальных и профессиональных контактов;
- навыками говорения, письма, чтения и восприятия на слух текстов в пределах определенной тематики и данного грамматического и лексического материала.

5. Виды учебной работы по модулю зафиксированы учебным планом основной профессиональной образовательной программы, выражаются в академических часах.

Часы контактной работы и самостоятельной работы студента и часы, отводимые на процедуры контроля, могут различаться в учебных планах ОПОП по формам обучения.

Контактная работа, в том числе может проводиться посредством электронной информационно-образовательной среды университета с использованием ресурсов сети Интернет и дистанционных технологий, на сайте https://lms.bspu.ru.

Содержание экзамена по модулю

Программа экзамена

Дидактические единицы

(составные части модуля в соответствии с учебным планом ОПОП)

Латинский язык
Практический курс немецкого языка
Фонетика немецкого языка
Грамматика немецкого языка
Литература и страноведение немецкоязычных стран
Лексикология немецкого языка

Экзамен состоит из двух частей проводится в два этапа:

Письменная часть

1. Аудирование
2. Сочинение
3. Коррекция
4. Лексико-грамматический перевод

Устная часть

1. Лингвостилистический анализ оригинального художественного текста.
2. Задание по теории языка.
3. Аргументированное монологическое высказывание

7. Учебно-методическое и информационное обеспечение:

литература:

1. Буша А. Встречи = Begegnungen B1: немецкий язык как иностранный. – Лейпциг: Шуберт, 2013. – 268с.
2. Буша А. Открытия = Erkundungen B2: немецкий язык как иностранный. – Лейпциг: Шуберт, 2012. – 238с.
3. Буркова, Т.А. Лексико-грамматический практикум по немецкому языку. Морфология [Текст]: учеб. пособие / Т.А. Буркова – Уфа: Изд-во БГПУ, 2018. – 280с.
4. Галай, О.М. Практическая грамматика немецкого языка. Синтаксис=Deutsch. Lehr- und Übungsbuch der deutschen Grammatik. Morphologie : учебник / О.М. Галай, М.А. Черкас, В.Н. Кирись. – Минск: Вышэйшая школа, 2016. – 232 с. – Режим доступа: по подписке. – URL: http://biblioclub.ru/index.php?page=book&id=477420
5. Козьмин, О. Г. Практическая фонетика немецкого языка: учеб. для студентов вузов / О. Г. Козьмин, В. Г. Никифорова. - Изд. 2-е; испр. - М.: Высшая школа, 2004
6. Слесарева, И. А. Практическая фонетика немецкого языка [Текст] : учеб.-метод. пособие. Ч. 1 : Немецкие гласные / Ирина Александровна Слесарева; МО РФ БГПУ. - Уфа, 2002.
7. Практическая фонетика немецкого языка [Текст]: [методическое пособие]. Ч. II: Немецкие согласные / М-во образования и науки РФ, БГПУ; [сост. И. А. Слесарева]. - Уфа: БГПУ, 2006
8. Солодилова, И.А. Лексикология немецкого языка - Оренбург: ОГУ, 2014. - URL:http://biblioclub.ru/index.php?page=book&id=330595
9. Учурова, С.А. Лексикология немецкого языка=Lexikologie der deutschen Sprache : vorlesungsskripten : конспект лекций - Екатеринбург : Издательство Уральского университета, 2014. - URL: http://biblioclub.ru/index.php?page=book&id=276009
10. Ольшанский, И. Г. Лексикология = Lexikologie : современный немецкий язык : учеб. для вузов по направлению "Лингвистика и межкультур. коммуникация" / И. Г. Ольшанский, А. Е. Гусева. - М.: Академия, 2005.
11. Тестовые задания по немецкому языку: (лексические): для студентов I и II курсов неязыковых фак. / М-во образования и науки РФ, ГОУ ВПО БГПУ ; [авт. -сост. М. В. Галочкина, Ф. М. Асфандиярова, А. Г. Петухова, Т. И. Тулинова]. - Уфа: [БГПУ], 2008
12. Шарапова, Т.Н. Немецкий язык для начинающих. Уроки страноведения=Deutsch für Anfänger. Landeskundeunterricht : учебное пособие / Т.Н. Шарапова, Е.В. Кербер - Омск : Издательство ОмГТУ, 2017. - URL: http://biblioclub.ru/index.php?page=book&id=493437 (дата обращения: 07.09.2020)
13. Медников А.И. ФРГ: страна, народ, язык: Пособие по страноведению. – М.: Высш. шк., 2007. – 367 с.
14. Мирианашвили М.Г., Северова Н.Ю. Лингвострановедение Германии = Linguolandeskunde Deutschlands: учеб.пособие для студ. лингв. фак. учеб. заведений. – М.: Издательский центр «Академия», 2007. -224 с.
15. Колоскова, С.Е. Немецкая литература в обучении немецкому языку : учебник - Ростов-на-Дону : Издательство Южного федерального университета, 2011. - URL: http://biblioclub.ru/index.php?page=book&id=241089 (дата обращения: 07.09.2020)
16. Добролюбов Н.А.Очерк истории немецкой литературы... Составлен О. Шталем, Издательство »Лань», 2013. Режим доступа: — Режим доступа: http://e.lanbook.com/books/element.php?pl1_id=8270 (дата обращения: 07.09.2020)

программное обеспечение:

Операционные системы: Ubuntu (свободно распространяемое ПО) / MSWindows / пр.

Веб-браузер: MozillaFirefox (свободно распространяемое ПО) / пр.

Офисный пакет: LibreOffice (свободно распространяемое ПО) / MicrosoftOffice /пр.: текстовый редактор, табличный процессор (создание таблиц), программа подготовки презентаций, графический редактор.

базы данных, информационно-справочные материалы и поисковые системы:

1. http://www.consultant.ru
2. http://www.garant.ru
3. http://fgosvo.ru

8. Материально-техническое обеспечение:

Для проведения экзамена по модулю используются специальные помещения (учебные аудитории), оборудованные, оборудованные специализированной мебелью, меловой / маркерной доской.

Для обучения инвалидов и лиц с ограниченными возможностями здоровья университетом могут быть представлены специализированные средства обучения, в том числе технические средства коллективного и индивидуального пользования:

– **Оборудование для лиц с нарушением зрения:** Портативный ручной видео увеличитель Ruby; Принтер для печати рельефно-точечным шрифтом Брайля; Тактильный дисплей Брайля Focus 40 Blue; Электронная пишущая машинка Twen T180+ с дополнительной установкой шрифта Брайля;

– **Оборудование для лиц с нарушением слуха и речи:** Речевой компьютерный тренажер Дэльфа-142.1; Аппарат слуховой электронный воздушного звукопроведения заушного типа У-01 «Исток»; Аудиометр автоматизированный АА – 02; Портативная информационная индукционная система для слабослышащих «Исток» А2; Индуктор заушный;

– **Оборудование для лиц с нарушением ОДА:** Приспособление для письма Writing-Bird; Специализированная мышь для лиц с нарушениями опорно-двигательного аппарата - джойстик компьютерный инклюзивный OptimaJoystick; Специализированная клавиатура с большими кнопками для лиц с заболеваниями опорно-двигательного аппарата и слабовидящими людьми.

9. Методические рекомендации

Экзамен проводится как форма промежуточной аттестации по модулю. При выставлении оценки по модулю учитываются достижения студентов по составляющим данный модуль дисциплинам.

Экзамен включает в себя письменную и устную части:

Письменная часть экзамена (выполняется до даты экзамена):

1. Сочинение (500 слов 14 шрифт)
2. Аудирование
3. Лексико-грамматический перевод (20 предложений)
4. Коррекция ошибок (необходимо найти и исправить ошибки в письменно предъявленном материале (5-6 машинописных строк).

В ходе устного экзамена выявляется уровень владения студентом теоретическими положениями грамматики, фонетики, лексикологии немецкого языка, страноведения и литературы немецкоязычных стран, а также практическое владение современным немецким языком и умение интерпретировать языковые явления. Оценивается полнота, глубина и осознанность знаний, сформированность компетенций, а также самостоятельность мышления.

Устная часть экзамена

1. Лингвостилистический анализ оригинального художественного текста.
2. Задание по теории языка.
3. Аргументированное монологическое высказывание

Для подготовки к ответу студенту предоставляется не менее 40, но не более 60 минут. Допускается одновременная подготовка не более 10 человек, включая отвечающего.

На ответ на экзамене каждому выпускнику предоставляется не более 20 минут.

1. Лингвостилистический анализ оригинального художественного текста.

Объем анализируемого отрывка составляет 1,5-2 страницы (3-3,5 тыс. печатных знаков). При ответе на вопрос экзаменуемому разрешается пользоваться одноязычным словарем. Отрывки взяты из произведений известных немецких писателей.

2. Задание по теории языка.

Экзаменуемый должен проанализировать подчеркнутые в тексте языковые явления и теоретически обосновать их.

3. Аргументированное монологическое высказывание

Экзаменуемый должен выразить свое мнение относительно заданной темы, привести аргументы в подтверждение, описать иное мнение с соответствующей аргументацией, указать, почему с ним не согласен.

В случае организации экзамена по модулю с использованием дистанционных образовательных технологий он проводится в электронной информационно-образовательной среде университета на сайте https://lms.bspu.ru. Инструкции для работы в системе дистанционного обучения размещены на сайте и адресованы как преподавателям (https://lms.bspu.ru/course/view.php?id=1044), так и студентам (https://lms.bspu.ru/course/view.php?id=1987#section-2).

10. Требования к промежуточной аттестации и оценочные материалы для ее проведения

Промежуточная аттестация по модулю проводится в форме экзамена.

При выполнении письменной части экзамена проверяется уровень владения навыками аудирования, письма; при выполнении задания на коррекцию проверяется умение обнаружить, исправить ошибки и прокомментировать выполненную коррекцию.

При выполнении устной части экзамена проверяются знания о системе и структуре иностранного языка, навыки говорения, возможностях их реализации в образовательном процессе.

Примерные темы для экзаменационного сочинения:

Eine gesunde Lebensweise führen ist möglich?
Technischer Fortschritt hat nur Vorteile.
Es ist egal, was man (Kinder und Jugendliche) liest, Hauptsache man liest
Was ist schlimmer: kein Sport oder Extremsport

Примерное задание на коррекцию:

Korrigieren Sie die Sätze:
1. Mann muss ein neue Sprache minimum 10 Minuten pro Tag ausüben.
Новым языком надо заниматься каждый день минимум 10 минут.
2. Wenn man diese Worte nicht wiederholen, dann können sie löschen.
Если эти слова не повторять, то они стираются из памяти.
3. Das Musik kann in verschiedene Wegen an den Mensch beeinflüssen.
Музыка может оказывать различное влияние на человека.
4. Damit die Kreativität und den Gedenkprozess erhöchen, muss man das Legenposition einnehmen.
Чтобы повысить креативность и улучшить мыслительный процесс, нужно лечь.
5. Danach Paul hat in dem Auto gesitzt, hat er den Schluss ins Zündschloss gesteckt.
После того как Пауль сел в машину, он вставил ключ в зажигание.

Примерное задание для перевода:

1. Счастливы те, кто живет недалеко от работы, от школы или места учебы. 5-10 минут пешком и уже на месте!
2. Но не всем так повезло (es so gut haben). Большинство горожан вынуждены ехать до места назначения на своем автомобиле или на общественном транспорте.
3. Те, кто живет за городом, едут целый час до работы. И мало кому все равно, стоит ли он в пробке или нет.
4. Кроме того, раздражают автомобилисты, которые не обращают внимание на правила дорожного движения, действуют на нервы «гонщики» и еле плетущиеся «улитки».
5. Они также не обращают внимания на велосипедистов. Когда спешишь (es eilig haben), выводят из себя (aus dem Häuschen bringen) светофоры с постоянно горящим красным, ремонтные работы на дорогах и объезды.
6. Не меньше жалоб можно услышать от пользующихся общественным транспортом. В основном раздражают жителей города непунктуальность и переполненность общественного транспорта.
7. Не менее важной проблемой является дороговизна билетов и очередь у билетных автоматов. Многие горожане выражают мнение, что правительство должно принять меры для устранения этой проблемы.
8. К сожалению, мэрию не волнуют также грязные остановки. Есть еще одна проблема, которую могут решить только сами жители города, это неприветливые попутчики в общественном транспорте.
9. Чтобы решить транспортную проблему, нужно увеличить контроль за скоростным режимом и в центре города увеличить ограничение скорости с 60 до 40 км/ч. Для уменьшения количества автомобилей можно ввести плату за въезд в город и открыть недорогой прокат велосипедов.
10. Прокат велосипедов и цена билетов на общественный транспорт должны быть значительно ниже стоимости бензина, тогда это будет выгодно и горожанину и мэрии.

Пример текста для лингвостилистического анализа оригинального художественного текста.

Wolfgang Borchert. Das Brot

Plötzlich wachte sie auf. Es war halb drei. Sie überlegte, warum sie aufgewacht war. Ach so! In der Küche hatte jemand gegen einen Stuhl gestoßen. Sie horchte nach der Küche. Es war still. Es war zu still und als sie mit der Hand über das Bett neben sich fuhr, fand sie es leer. Das war es, was es so besonders still gemacht hatte: sein Atem fehlte. Sie stand auf und tappte durch die dunkle Wohnung zur Küche. In der Küche trafen sie sich. Die Uhr war halb drei. Sie sah etwas Weißes am Kuchenschrank stehen.

Sie machte Licht. Sie standen sich im Hemd gegenüber. Nachts. Um halb drei. In der Küche.

Auf dem Küchentisch stand der Brotteller. Sie sah, dass er sich Brot abgeschnitten hatte. Das Messer lag noch neben dem Teller. Und auf der Decke lagen Brotkrümel. Wenn sie abends zu Bett gingen, machte sie immer das Tischtuch sauber. Jeden Abend. Aber nun lagen Krümel auf dem Tuch. Und das Messer lag da. Sie fühlte, wie die Kälte der Fliesen langsam an ihr hochkroch. Und sie sah von dem Teller weg.

„Ich dachte, hier war was", sagte er und sah in der Küche umher. „Ich habe auch was gehört", antwortete sie und dabei fand sie, dass er nachts im Hemd doch schon recht alt aussah. So alt wie er war. Dreiundsechzig.

Tagsüber sah er manchmal jünger aus. Sie sieht doch schon alt aus, dachte er, im Hemd sieht sie ziemlich alt aus. Aber das liegt vielleicht an den Haaren. Bei den Frauen liegt das nachts immer an den Haaren. Die machen dann auf einmal so alt.

„Du hattest Schuhe anziehen sollen. So barfuß. auf den kalten Fliesen. Du erkältest dich noch".

Sie sah ihn nicht an, weil sie nicht ertragen konnte, da. er log. Da. er log, nachdem sie neununddreißig Jahre verheiratet waren.

„Ich dachte, hier war was", sagte er noch einmal und sah wieder so sinnlos von einer Ecke in die andere," ich hörte hier was. Da dachte ich, hier wäre was."
„Ich hab auch was gehört. Aber es war wohl nichts." Sie stellte den Teller vom Tisch und schnippte die Krümel von der Decke.
„Nein, es war wohl nichts", echote er unsicher.
Sie kam ihm zu Hilfe: „Komm man. Das war wohl draußen. Komm man zu Bett. Du erkältest dich noch. Auf den kalten Fliesen."
Er sah zum Fenster hin. „Ja, das muss wohl draußen gewesen sein. Ich dachte, es wäre hier,"
Sie hob die Hand zum Lichtschalter. Ich muss das Licht jetzt ausmachen, sonst muss ich nach dem Teller sehen, dachte sie. Ich darf doch nicht nach dem Teller sehen. „Komm man", sagte sie und machte das Licht aus, „das war wohl draußen. Die Dachrinne schlägt immer bei Wind gegen die Wand.
Es war sicher die Dachrinne. Bei Wind klappert sie immer." Sie tappten sich beide über dien dunklen Korridor zum Schlafzimmer. Ihre nackten Füße platschten auf den Fußboden.
„Wind ist ja", meinte er. ,"Wind war schon die ganze Nacht."
Als sie im Bett lagen, sagte sie: „Ja , Wind war schon die ganze Nacht. Es war wohl die Dachrinne."
„Ja, ich dachte, es wäre in der Küche. Es war wohl die Dachrinne." Er sagte das, als ob er schon halb im Schlaf wäre. Aber sie merkte, wie unecht seine Stimme klang, wenn er log.
„ Es ist kalt", sagte sie und gähnte leise, „ich krieche unter die Decke. Gute Nacht."
„Nacht", antwortete er noch: „ ja kalt ist es schon ganz schon".
Dann war es still. Nach vielen Minuten horte sie, da. er leise und vorsichtig kaute. Sie atmete absichtlich tief und gleichmäßig, damit er nicht merken sollte, dass sie noch wach war. Aber sein Kauen war so regelmäßig, dass sie davon langsam einschlief.
Als er am nächsten Abend nach Hause kam, schob sie ihm vier Scheiben Brot hin. Sonst hatte er immer nur drei essen können.
„Du kannst ruhig vier essen", sagte sie und ging von der Lampe weg. „Ich kann dieses Brot nicht so recht vertragen. Iss du man eine mehr. Ich vertrag es nicht so gut."
Sie sah, wie er sich tief über den Teller beugte. Er sah nicht auf. In diesem Augenblick tat er ihr leid.
„Du kannst doch nicht nur zwei Scheiben essen", sagte er auf seinen Teller.
„Doch. Abends vertrag ich das Brot nicht gut. Iss man. Iss man."
Erst nach einer Weile setzte sie sich unter die Lampe an den Tisch.

Примерные вопросы по теории языка

1. Место латинского языка в индоевропейской семье языков.
2. Понятие интерференции. Звуковая и интонационная интерференция
3. Система гласных и согласных в немецком языке.
4. Интонационные модели в немецком языке.
5. Склонение существительных в немецком языке.
6. Склонение прилагательных в немецком языке.
7. Множественное число существительных в немецком языке.
8. Категория времени в немецком языке.
9. Категория наклонения в немецком языке.
10. Категория залога в немецком языке
11. Сложные предложения в немецком языке.
12. Праздники и обычаи Германии.
13. Система образования в Германии, Австрии, Швейцарии.
14. Словообразовательные модели немецкого языка.
15.Лексико-семантическая система немецкого языка.

Пример проблемной темы для монологического высказывания:

Nehmen Sie Stellung zu folgender Aussage: «Seit Kurzem ist festzustellen, dass insbesondere Kinder und Jugendliche mehr lesen, anstatt vor dem Fernsehen oder am Computer zu sitzen». Wie ist Ihre Meinung dazu? Sind Sie mit der Aussage einverstanden? Halten Sie sich bei der Bearbeitung an folgendes Vorgehen:

- Einleitung – erklären Sie die Problematik allgemein;
- Erörtern Sie Ihre persönliche Auffassung zum Problem – erläutern Sie Ihre Meinung und führen Sie 3 Argumente dafür an;
- Gegenmeinung – formulieren Sie mögliche andere Meinungen, die nicht der ihren entsprechen, führen Sie mindestens 3 Argumente auf;
- Erklären Sie, warum Sie diesen Argumenten nicht zustimmen können;
- Schlussfolgerung – fassen Sie Ihre Überlegungen kurz zusammen und formulieren Sie eine abschließende Einschätzung Ihrer Aussage.

Примерные формулировки проблемных тем:

a) Die Schuluniform soll sein: ja oder nein?

b) Kontaktanzeigen in Zeitungen aufzugeben, um eine/-n Partner/-in zu finden, empfinden viele Menschen als unangenehm. Partnerbörsen im Internet, die dem gleichen Zweck dienen, finden aber großen Anklang.

c) Heiraten ist out. Die Ehe tötet die Liebe und die Romantik. Außerdem kann man sich nicht ein ganzes Leben an eine Person binden.

d) Fast die Hälfte aller Personen in Großstädten und Städten mittlerer Größe wohnt laut Statistik in einem Single-Haushalt, lebt also allein.

e) Wenn deutsche Urlauber eine Reise buchen, dann wendet sich die große Mehrheit noch immer an Reisebüros. Das schnelle Medium Internet erlaubt den Anbietern Onlinebuchung.

f) Viele reisen gern. Einige Menschen verlassen das eigene Land für mehrere Jahre oder für immer. Können Sie sich vorstellen, in ein anderes Land auszuwandern?

Общая оценка уровня сформированности компетенций обучающихся в результате ответа на экзамене складывается из следующих признаков:

Уровни	Содержательное описание уровня	Основные признаки выделения уровня (этапы формирования компетенции, критерии оценки сформированности)	Пятибалльная шкала (академическая) оценка	БРС, % освоения (рейтинговая оценка)
Повышенный	Творческая деятельность	*Включает нижестоящий уровень.* Умение самостоятельно принимать решение, решать проблему/задачу теоретического или прикладного характера на основе изученных методов, приемов, технологий.	Отлично	90-100
Базовый	Применение знаний и умений в более широких контекстах учебной и профессиональной деятельности,	*Включает нижестоящий уровень.* Способность собирать, систематизировать, анализировать и грамотно использовать информацию из самостоятельно найденных	Хорошо	70-89,9

	нежели по образцу, с большей степенью самостоятельности и инициативы	теоретических источников и иллюстрировать ими теоретические положения или обосновывать практику применения.		
Удовл. (достаточ-ный)	Репродуктивная деятельность	Изложение в пределах задач курса теоретически и практически контролируемого материала	Удовлетворительно	50-69,9
Недоста-точный	Отсутствие признаков удовлетворительного уровня		неудовлетворительно	Менее 50

Результаты промежуточной аттестации в форме экзамена по модулю в соответствии с применяемой университетом балльно-рейтинговой системой оценки качества образования вносятся в электронные ведомости и таким образом отображаются в электронном портфолио студента в электронной информационно-образовательной среде университета. Результаты промежуточной аттестации (кроме неудовлетворительных) вносятся и в зачетные книжки студентов.

Разработчик:
Галиева Г.Р., к.филол.н., доцент кафедры романо-германского языкознания и зарубежной литературы БГПУ им. М.Акмуллы, г.Уфа
Буркова Т.А, д.филол.н,. заведующий кафедрой романо-германского языкознания и зарубежной литературы БГПУ им. М. Акмуллы, г. Уфа

Эксперты:
Ахтямова Н.Н., учитель немецкого языка МБОУ СОШ №74, ГО, г. Уфа
Гергель О.В., к.филол.н., доцент кафедры английского языка БГПУ им. М. Акмуллы

МИНПРОСВЕЩЕНИЯ РОССИИ
ФГБОУ ВО «Башкирский государственный педагогический университет
им. М. Акмуллы»

РАБОЧАЯ ПРОГРАММА ДИСЦИПЛИНЫ

Б1.О.05 Методика обучения и воспитания (английский язык)

Направление 44.03.05 Педагогическое образование (с двумя профилями подготовки)
Направленность (профиль) «Английский язык и немецкий язык»

квалификация выпускника: бакалавр

1. ***Целью дисциплины является (развитие, формирование):***

- развитие универсальной компетенции:

- способность осуществлять деловую коммуникацию в устной и письменной формах на государственном языке Российской Федерации и иностранном языке (УК-4);

  - индикаторы достижения –

УК-4.1. Владеет системой норм русского литературного языка, родного языка и нормами иностранного(ых) языка(ов), использует различные формы, виды устной и письменной коммуникации

УК-4.2. Использует языковые средства для достижения профессиональных целей на русском, родном и иностранном(ых) языке(ах) в рамках межличностного и межкультурного общения.

УК-4.3. Осуществляет коммуникацию в цифровой среде для достижения профессиональных целей и эффективного взаимодействия

- формирование общепрофессиональных компетенций:

- способность участвовать в разработке основных и дополнительных образовательных программ, разрабатывать отдельные их компоненты (в том числе с использованием информационно-коммуникационных технологий) – (ОПК-2);

- способность осуществлять контроль и оценку формирования результатов образования обучающихся, выявлять и корректировать трудности в обучении – (ОПК-5);

  - индикаторы достижения –

ОПК-2.1. Разрабатывает программы учебных предметов, курсов, дисциплин (модулей), программы дополнительного образования в соответствии с нормативно-правовыми актами в сфере образования.

ОПК-2.2. Проектирует индивидуальные образовательные маршруты освоения программ учебных предметов, курсов, дисциплин (модулей), программ дополнительного образования в соответствии с образовательными потребностями обучающихся

ОПК-2.3. Осуществляет отбор педагогических и других технологий, в том числе информационно-коммуникационных, используемых при разработке основных и дополнительных образовательных программ, и их элементов.

- формирование профессиональной компетенции:

- сспособ**ность** организовывать образовательный процесс с использованием современных образовательных технологий, в том числе дистанционных **(**ПК-8);

индикаторы достижения –

ПК-8.1. Участвует в проектировании содержания основных и дополнительных образовательных программ, и их элементов

ПК-8.2 Демонстрирует навыки планирования проектной деятельности, обработки информации, экспериментов и анализа полученных данных и использует полученные навыки при создании проектов.

2. Трудоемкость учебной дисциплины

зафиксирована учебным планом соответствующей основной профессиональной образовательной программы, выражается в зачетных единицах. Одна зачетная единица равна 36 академическим часам продолжительностью 45 минут (27 астрономическим часам по 60 минут) и включает часы контактной работы и часы самостоятельной работы студента, в том числе часы, отводимые на процедуры контроля и подготовку к ним.

3. Место дисциплины в структуре основной образовательной программы:

Дисциплина «Методика обучения и воспитания (иностранный язык)» относится к обязательным дисциплинам предметного модуля по немецкому языку и является логическим продолжением дисциплин этого модуля.

Изучение дисциплины базируется на знаниях по дисциплинам «Практический курс первого иностранного языка», «Практический курс второго иностранного языка», «психология», «педагогика». Сопряженно с данным модулем изучаются следующие дисциплины: «Практика устной и письменной речи», «Практическая фонетика»,

«Практическая грамматика (морфология)», «Организация и управление процессом иноязычного образования (англ. язык)», «Методика работы с учебно-методическими комплектами по английскому языку для различных типов учебных заведений»

Знания, умения, навыки, полученные студентами, создают теоретическую и практическую базу для успешного прохождения учебной и производственной практик.

4. Планируемые результаты обучения по дисциплине,

обеспечивающие достижение планируемых результатов освоения образовательной программы:

В результате изучения дисциплины студент должен:

знать:

- закономерности становления языковых навыков и речевых умений;
- основные методические категории и закономерности их функционирования в учебно-воспитательном процессе;
- особенности фонетической, лексической, грамматической систем родного и английского языка;

уметь

- проводить сопоставительный анализ языкового материала с целью выявления трудностей его усвоения;
- отбирать учебный материал, приемы, средства обучения, режимы работы в соответствии с возрастными особенностями обучающихся;
-составлять упражнения, разрабатывать содержательные и смысловые опоры для стимулирования речевой активности учащихся;

владеть

- технологиями формирования языковых навыков и речевых умений
- навыками работы с нормативными документами, регламентирующими процесс обучения английскому языку

5. Виды учебной работы по дисциплине

зафиксированы учебным планом основной профессиональной образовательной программы по указанному направлению и профилю, выражаются в академических часах.

Часы контактной работы и самостоятельной работы студента и часы, отводимые на процедуры контроля, могут различаться в учебных планах ОПОП по формам обучения.

Объем контактной работы включает часы контактной аудиторной работы (лекции/практические занятия/ лабораторные работы), контактной внеаудиторной работы (контроль самостоятельной работы), часы контактной работы в период аттестации. Контактная работа, в том числе может проводиться посредством электронной информационно-образовательной среды Университета с использованием ресурсов сети Интернет и дистанционных технологий, на сайтах дистанционного обучения https://sdo.bspu.ru (сайт для студентов заочной формы обучения) и https://osdo.bspu.ru (сайт для студентов очной и очно-заочной форм обучения).

6. Содержание дисциплины

Содержание разделов дисциплины

Модуль 1

Раздел I. Лингводидактические основы обучения иностранным языкам

Тема 1. Методика обучения иностранным языкам и лингводидактика как взаимосвязанные науки

Тема 2. Психолингвистические и лингвистические основы обучения иностранным языкам. Язык и речь. Речевая деятельность. Речевые навыки и умения. Языковые модели и речевые образцы. Учебно-речевые ситуации.

Тема 3. Язык и культура. Соизучение языка и культуры.

Раздел II. Методическая система обучения иностранным языкам

Тема 4. Цели обучения иностранному языку. Уровни владения иностранным языком

и Общеевропейские компетенции владения иностранным языком (CEFR). Нормативно-правовая база, регулирующая образовательный процесс по иностранному языку

Тема 5. Принципы обучения иностранным языкам. Методы и приемы обучения иностранным языкам.

Тема 6. Содержание обучения иностранным языкам. УУД как компонент содержания обучения иностранным языкам.

Тема 7. Упражнение как базовая единица организации образовательного процесса по иностранному языку. Система упражнений. Средства обучения иностранным языкам, УМК как основное средство обучения.

Тема 8. Линейки УМК, включенные в федеральный перечень учебников, утвержденный приказом Министерства просвещения Российской Федерации.

Тема 9. Педагогические технологии обучения иностранным языкам.

Модуль 2

Раздел III. Обучение сторонам и видам речевой деятельности

Тема 10. Обучение фонетической стороне речи

Тема 11. Обучение лексической стороне речи

Тема 12. Обучение грамматической стороне речи

Тема 13. Обучение чтению

Тема 14. Обучение аудированию

Тема 15. Обучение говорению

Тема 16. Обучение письменной речи

Тема 17. Особенности обучения сторонам и видам речевой деятельности на разных образовательных уровнях

Модуль 3.

Раздел IV. Планирование, анализ и контроль образовательной деятельности учащихся

Тема 18. Особенности современного образовательного пространства и использование цифровых ресурсов в обучении иностранному языку

Тема 19. Характеристика современного урока иностранного языка. Типология уроков. Система уроков.

Тема 20. Планирование урока иностранного языка.

Тема 21. Анализ урока иностранного языка.

Тема 22. Контроль и оценка качества обучения иностранным языкам.

№	Наименование раздела дисциплины	Содержание раздела
1.	Модуль 1 Раздел I. Лингводидактические основы обучения иностранным языкам	Тема 1. Методика обучения иностранным языкам и лингводидактика как взаимосвязанные науки Тема 2. Психолингвистические и лингвистические основы обучения иностранным языкам. Язык и речь. Речевая деятельность. Речевые навыки и умения. Языковые модели и речевые образцы. Учебно-речевые ситуации. Тема 3. Язык и культура. Соизучение языка и культуры.
2.	Раздел II. Методическая система обучения иностранным языкам	Тема 4. Цели обучения иностранному языку. Уровни владения иностранным языком и Общеевропейские компетенции владения иностранным языком (CEFR). Нормативно-правовая база, регулирующая образовательный процесс по иностранному языку Тема 5. Принципы обучения иностранным языкам. Методы и приемы обучения иностранным языкам. Тема 6. Содержание обучения иностранным языкам. УУД как компонент содержания обучения иностранным языкам.

		Тема 7. Упражнение как базовая единица организации образовательного процесса по иностранному языку. Система упражнений. Средства обучения иностранным языкам, УМК как основное средство обучения. Тема 8. Линейки УМК, включенные в федеральный перечень учебников, утвержденный приказом Министерства просвещения Российской Федерации. Тема 9. Педагогические технологии обучения иностранным языкам.
3.	Модуль 2 Раздел III. Обучение сторонам и видам речевой деятельности	Тема 10. Обучение фонетической стороне речи Тема 11. Обучение лексической стороне речи Тема 12. Обучение грамматической стороне речи Тема 13. Обучение чтению Тема 14. Обучение аудированию Тема 15. Обучение говорению Тема 16. Обучение письменной речи Тема 17. Особенности обучения сторонам и видам речевой деятельности на разных образовательных уровнях.
4.	Модуль 3. Раздел IV. Планирование, анализ и контроль образовательной деятельности учащихся	Тема 18. Особенности современного образовательного пространства и использование цифровых ресурсов в обучении иностранному языку Тема 19. Характеристика современного урока иностранного языка. Типология уроков. Система уроков. Тема 20. Планирование урока иностранного языка. Тема 21. Анализ урока иностранного языка. Тема 22. Контроль и оценка качества обучения иностранным языкам.

Рекомендуемая тематика учебных занятий в форме контактной работы:

Рекомендуемая тематика учебных занятий лекционного типа (предусматривающих преимущественную передачу учебной информации преподавателями):

Тема 1. Методика обучения иностранным языкам и лингводидактика как взаимосвязанные науки

Тема 2. Психолингвистические и лингвистические основы обучения иностранным языкам. Язык и речь. Речевая деятельность. Речевые навыки и умения. Языковые модели и речевые образцы. Учебно-речевые ситуации.

Тема 3. Язык и культура. Соизучение языка и культуры.

Тема 4. Цели обучения иностранному языку. Уровни владения иностранным языком и Общеевропейские компетенции владения иностранным языком (CEFR). Нормативно-правовая база, регулирующая образовательный процесс по иностранному языку

Тема 5. Принципы обучения иностранным языкам. Методы и приемы обучения иностранным языкам.

Тема 6. Содержание обучения иностранным языкам. УУД как компонент содержания обучения иностранным языкам.

Рекомендуемая тематика учебных занятий семинарского типа (семинары, практические занятия, коллоквиумы и иные аналогичные занятия):

Рекомендуемый перечень тем практических занятий:

№	Наименование раздела дисциплины	Содержание раздела
1.	Технология формирования иноязычных фонетических	Принципы отбора фонетического материала. Методологическая классификация звуков

	навыков	иностранного языка. Методика обучения произношению. Способы введения и приемы объяснения фонетического материала.
2.	Технология формирования иноязычных грамматических навыков	Краткая характеристика грамматической системы иностранного языка в сопоставлении с грамматической родного языка. Явления межъязыковой и внутриязыковой интерференции. Методическая классификация грамматических явлений иностранного языка. Требования программы к объему грамматического материала. Критерии отбора грамматического материала. Основные этапы работы над грамматическим материалом.
3.	Технология формирования иноязычных лексических навыков	Методическая классификация лексических единиц иностранного языка. Пути и способы предупреждения межъязыковой и внутриязыковой интерференции. Требования программы к объему лексического материала. Критерии отбора лексики. Принципы организации лексики при обучении иностранному языку. Основные этапы работы над лексическим материалом.
4.	Технология развития навыков и умений аудирования иноязычной речи	Цели и задачи обучения аудированию в соответствии с требованиями программы. Основные трудности восприятия речи на слух. Особенности аудирования монологической и диалогической речи. Уровни понимания аудиотекста. Подготовка аудиотекста и последовательность работы над ним. Методика работы с аудиотекстом на занятии.
5.	Технология обучения иноязычному говорению	Понятия «подготовленная» и «неподготовленная» речь. Формы говорения: монологическая и диалогическая речь. Проблема последовательности обучения монологической и диалогической речи. Способы создания речевых ситуаций в учебном процессе. Обучение диалогической речи. Обучение монологической речи.
6.	Технология развития навыков и умений чтения на иностранном языке	Требования программы в области чтения. Психофизиологическая природа чтения. Процессы восприятия и понимания печатного текста. Внешняя и внутренняя речь при чтении. Требования к текстам для разных видов чтения. Обучение технике чтения. Коммуникативные умения чтения. Чтение вслух и про себя.
7.	Технология развития навыков и умений иноязычной письменной речи	Письмо как средство обучения. Требования программы в области письма. Трудности, возникающие при обучении письму и письменной речи на иностранном языке. Различные виды диктантов, домашние письменные упражнения. Виды письменных работ.

Требования к самостоятельной работе студентов по освоению дисциплины

Провести Интернет-обзор образовательных организаций, которые реализуют профессионально-педагогическое образование (44.03.05 Педагогическое образование (с двумя профилями подготовки) Направленность (профиль) Английский язык и немецкий

язык). Составьте список вузов и выпишите направленности реализуемых основных образовательных программ;

1. Составить таблицу «Виды педагогической деятельности учителя иностранных языков»;
2. Разработать фоторяд «Деятельность учителя иностранных языков в 21 веке»;
3. Подготовить список документации, регламентирующей деятельность учителя иностранных языков;
4. Разработать логико-смысловую модель ФГОС ВО 44.03.05 Педагогическое образование (с двумя профилями подготовки) Направленность (профиль) Английский язык и немецкий язык;
5. Разработать программу развития у себя профессионально-значимых личностных качеств учителя иностранных языков;
6. Составить личный профессиональный план на первый год обучения в вузе;
7. Подготовить резюме учителя иностранных языков;
8. Составить словарь основных категорий дисциплины;
9. Посетив занятие в школе/колледже, заполнить технологическую карту профессионально-педагогической деятельности (анализ профессиональной деятельности учителя иностранных языков).

Практико направленные задания

1. Выберите из учебника упражнения для формирования фонетических навыков и проанализируйте их.
2. Выберите из учебника упражнения для формирования лексических навыков и проанализируйте их.
3. Проанализируйте грамматически направленные упражнения, предлагаемые в учебнике, их обучающие возможности, методические цели, эффективность способов их выполнения.
4. Разработайте фрагмент урока, направленный на формирование умений аудирования и разыграйте его.
5. Составьте две учебно-речевые ситуации для побуждения учащихся к диалогическому общению по теме … (спорт, экология, еда, одежда). На выбор.
6. Выберите из учебника упражнения для обучения монологической речи и проанализируйте их.
7. Выберите стихотворение и разработайте алгоритм действий работы над ним.
8. Выберите из учебника упражнения, направленные на овладение графикой, орфографией.
9. Разработайте фрагмент урока, направленный на овладение письменной речью (оформление адреса, письма, открытки, анкеты, заявления) и разыграйте его.
10. Предложите упражнения, направленные на извлечение полной информации из текста.
11. Предложите упражнения, направленные на извлечение основной информации из текста.
12. Предложите упражнения, направленные на извлечение нужной информации из текста.
13. На основе анализа основных положений пособия *Пассов Е.И. Урок иностранного языка в средней общеобразовательной школе. – М.: Просвещение, 2010. – 640 с.*, видеолекции Е.И. Пассова «Особенности, содержание и анализ урока иностранного языка в условиях реализации нового ФГОС» и материалов лекции заполните таблицу «Современный урок иностранного языка»:

Руководствуясь положениями статьи 47 и статьи 48 Федерального закона от 29 декабря 2012 г. N 273-ФЗ "Об образовании в Российской Федерации" научно-

педагогические работники и иные лица, привлекаемые университетом к реализации данной образовательной программы, пользуются предоставленными академическими правами и свободами в части свободы преподавания, свободы от вмешательства в профессиональную деятельность; свободы выбора и использования педагогически обоснованных форм, средств, методов обучения и воспитания; права на творческую инициативу, разработку и применение авторских программ и методов обучения и воспитания в пределах реализуемой образовательной программы и отдельной дисциплины.

Исходя из рамок, установленных учебным планом по трудоемкости и видам учебной работы по дисциплине, преподаватель самостоятельно выбирает тематику занятий по формам и количеству часов проведения контактной работы: лекции и иные учебные занятия, предусматривающие преимущественную передачу учебной информации преподавателем и (или) занятия семинарского типа (семинары, практические занятия, практикумы, лабораторные работы, коллоквиумы и иные аналогичные занятия), и (или) групповые консультации, и (или) индивидуальную работу обучающихся с преподавателем, в том числе индивидуальные консультации (по курсовым работам/проектам – при наличии курсовой работы/проекта по данной дисциплине в учебном плане).

Рекомендуемая тематика занятий максимально полно реализуется в контактной работе со студентами очной формы обучения. В случае реализации образовательной программы в заочной / очно-заочной форме трудоемкость дисциплины сохраняется, однако объем учебного материала в значительной части осваивается студентами в форме самостоятельной работы. При этом требования к ожидаемым образовательным результатам студентов по данной дисциплине не зависят от формы реализации образовательной программы.

7. Учебно-методическое и информационное обеспечение дисциплины:

Литература

1. Мустафина, Ф. Ш. Методика обучения иностранным языкам и воспитания : учеб. пособие / Ф. Ш. Мустафина ; ФГОУ ВПО БГПУ им. М. Акмуллы. - Уфа : БГПУ, 2015, 2016.

2. Иванова Т.В., Киреева З.Р., Сухова И.А. Технологии и методики обучения иностранному языку: учебное пособие для студентов направления подготовки «Филологическое образование». Часть I. – Уфа: Изд-во БГПУ, 2009.

3. Иванова Т.В., Киреева З.Р., Сухова И.А. Технологии и методики обучения иностранному языку: практикум. – Уфа: Изд-во БГПУ, 2009.

4. Тесты по методике обучения иностранному языку: Фонд оценочных средств. Учебно-методическое пособие /Авт.-сост. Г.М. Нуриахметов, Е.А. Бобкова, В.Ф. Аитов. – Уфа, 2020, - 189 с.

5. Щукин, А. Н. Методика преподавания иностранных языков : учеб. / А. Н. Щукин, Г. М. Фролова. - Москва : Академия, 2015.

6. Конышева, А.В. Современные методы обучения английскому языку : учебное пособие : [16+] / А.В. Конышева. – Минск : ТетраСистемс, 2011. – 304 с. : табл., схем. – Режим доступа: по подписке. – URL: http://biblioclub.ru/index.php?page=book&id=572874 (дата обращения: 13.03.2020).

7. Иванченко, А.И. Практическая методика обучения иностранным языкам : методическое пособие : [16+] / А.И. Иванченко. – Санкт-Петербург : КАРО, 2016. – 255 с. – Режим доступа: по подписке. – URL: http://biblioclub.ru/index.php?page=book&id=574446

8. Карманова Н.А. Обучение иностранным языкам в современной средней школе [Электронный ресурс]: учебное пособие/ Н.А.Карманова, Л.А.Садковасова. – Электр.данные. – Барнаул: Алтайский ГПУ, 2017. – 110 с. Режим доступа: https://e.lanbook.com/book/112199

Программное обеспечение

Операционные системы: Ubuntu (свободно распространяемое ПО) / MS Windows / пр.

Веб-браузер: Mozilla Firefox (свободно распространяемое ПО) / пр.

Офисный пакет: LibreOffice (свободно распространяемое ПО) / Microsoft Office /пр.: текстовый редактор, табличный процессор (создание таблиц), программа подготовки презентаций, графический редактор.

Интернет-ресурсы:

http://www.lepointdufle.net/
http://old.prosv.ru/umk/francais/info.aspx?ob_no=41761
http://www.editionsdidier.com/discipline/fle/
http://www.fle.hachette-livre.fr/
http://www.rfi.fr/lffr/pages/001/liste_fiche_pedagogique.asp
http://www.tv5.org/TV5Site/enseignants/apprendre_francais.php
http://www.cia-france.com/francais-et-vous/
http://www.prolingvo.info/
https://fr.padlet.com/my/dashboard
https://quizlet.com/173887052/la-cuisine-francaise-flash-cards/
https://worksheets.theteacherscorner.net/make-your-own/crossword/lang-fr/

8. Материально-техническое обеспечение дисциплины:

Для проведения занятий лекционного типа используются специальные помещения (учебные аудитории), оборудованные техническими средствами обучения – мультимедийной проекционной техникой.

Для проведения занятий лекционного типа используются наборы демонстрационного оборудования и учебно-наглядных пособий, обеспечивающие тематические иллюстрации. :

Для проведения занятий семинарского типа, курсового проектирования (выполнения курсовых работ), консультаций, текущего контроля и промежуточной аттестации достаточно специальных помещений (учебных аудиторий), оборудованных специализированной мебелью (для обучающихся) меловой / маркерной доской.

Для организации самостоятельной работы обучающимся предоставляются помещения, оснащенные компьютерной техникой с возможностью подключения к сети «Интернет» и обеспечением доступа в электронную информационно-образовательную среду университета.

Для обучения инвалидов и лиц с ограниченными возможностями здоровья университетом могут быть представлены специализированные средства обучения, в том числе технические средства коллективного и индивидуального пользования:

– **Оборудование для лиц с нарушением зрения:** Портативный ручной видео увеличитель Ruby; Принтер для печати рельефно-точечным шрифтом Брайля; Тактильный дисплей Брайля Focus 40 Blue; Электронная пишущая машинка Twen T180+ с дополнительной установкой шрифта Брайля;

– **Оборудование для лиц с нарушением слуха и речи:** Речевой компьютерный тренажер Дэльфа-142.1; Аппарат слуховой электронный воздушного звукопроведения заушного типа У-01 «Исток»; Аудиометр автоматизированный АА – 02; Портативная информационная индукционная система для слабослышащих «Исток» А2; Индуктор заушный;

– **Оборудование для лиц с нарушением ОДА:** Приспособление для письма Writing-Bird; Специализированная мышь для лиц с нарушениями опорно-двигательного аппарата - джойстик компьютерный инклюзивный Optima Joystick; Специализированная

клавиатура с большими кнопками для лиц с заболеваниями опорно-двигательного аппарата и слабовидящими людьми.

9. Методические рекомендации по изучению дисциплины

Дисциплина «Методика обучения и воспитания (иностранный язык)», занимает ведущее место в системе профессиональной подготовки бакалавра педагогического образования. Программа рассчитана на студентов педагогических вузов факультета иностранных языков. В ходе изучения курса студенты знакомятся с современными методиками и технологиями обучения иноязычному общению. На лабораторных занятиях студенты выступают с докладами по актуальным вопросам обучения иностранным языкам. Предусмотрено самостоятельное изучение ряда теоретических вопросов. В процессе обучения студентов используются такие современные технологии, как обучение в команде, деловые игры, мозговой штурм. Активно используются такие профессионально ориентированные задания, как составление сигнальных опор, разработка тестовых заданий, а также коррекция речевых ошибок. На лабораторных занятиях студенты анализируют видеоматериалы, содержащие фрагменты уроков, учатся выделять объекты наблюдений. Важной формой работы является разработка и разыгрывание студентами фрагментов уроков с их последующим анализом. Предусмотрено выполнение зачетной контрольной работы.

В результате изучения курса осуществляется целенаправленное формирование профессионально значимых навыков и умений, активизация самостоятельной поисковой учебной деятельности студентов, что способствует формированию у них мотивации к овладению профессиональной деятельностью.

В случае организации учебной работы с использованием дистанционных образовательных технологий занятия проводятся в электронной информационно-образовательной среде университета на сайтах дистанционного обучения https://sdo.bspu.ru (сайт для студентов заочной формы обучения) и https://osdo.bspu.ru (сайт для студентов очной и очно-заочной форм обучения). Инструкции для работы в системе дистанционного обучения для преподавателей и студентов размещены на сайтах дистанционного обучения.

10. Требования к промежуточной аттестации и оценочные материалы для ее проведения

Промежуточная аттестация выполняется в форме зачета (**Тесты по методике обучения иностранному языку:** Фонд оценочных средств**.** Учебно-методическое пособие /Авт.-сост. Г.М. Нуриахметов, Е.А. Бобкова, В.Ф. Аитов. – Уфа, 2020, - 189 с).

Оценочные материалы текущего контроля и промежуточной аттестации представлены теоретическими материалами для устного опроса и выполнения практических тестовых заданий.

Примерные вопросы, задания, для проведения промежуточной аттестации по дисциплине и критерии оценивания:

Модуль 1. Тема 4.

1. (4 б.) Соотнесите следующие утверждения с их авторами.

1) «Цель, с которой мы изучаем тот или иной иностранный язык, очень важна, потому что она определяет самый метод изучения»	а) Г.В. Рогова
2) «Ни для кого уже не секрет: какую цель поставим, такой результат и получим. <…> Целью образования может считаться только homo moralis – человек моральный, духовный»	б) К.Д. Ушинский
3) «Цель – это общее направление в обучении, план решения большой задачи или, как теперь говорят, **стратегия**	в) Н.Д. Гальскова

обучения. <…> Цель **достигается путем решения множества задач**. Каждая задача ставится с учетом достижения общей поставленной цели – это **тактика обучения**. <…> Задача является этапом на пути достижения общей цели обучения»	
4) «Развитие у обучаемого черт вторичной языковой личности, делающих его способным быть эффективным участником межкультурной коммуникации, есть собственно стратегическая цель обучения»	г) Е.И. Пассов

2. (1 б.) **Восстановите пропущенный элемент**.

Исходным пунктом в определении стратегической цели обучения ИЯ является … общества по отношению к иноязычному образованию подрастающего поколения.

3. (1 б.) **Выберите правильный ответ.**

В течение второго этапа развития советской школы (1924 – 1931 г.г.) в качестве основной цели обучения ИЯ выдвигалось обучение:

а) чтению, б) устной речи, в) грамматике.

5. (1 б.) **Ответьте на вопрос**.

Чем обусловливается социальный заказ общества применительно к изучению ИЯ на том или ином этапе развития?

6. (1 б.) **Восстановите пропущенный элемент.**

Согласно новым учебным программам – Примерным программам по иностранному языку, общей целью предмета на базовом уровне является формирование и развитие у школьников …

7. (5 б.) **Ответьте на вопрос**.

Формирование и развитие каких 5 компетенций в совокупности предусмотрено в новых учебных программах по ИЯ?

8. (3 б.) **Соотнесите** уровни коммуникативного владения ИЯ в основных видах речевой деятельности на базовом уровне с основными этапами обучения (по новым программам).

1) пороговый уровень (В 1)	а) к моменту окончания начальной школы
2) допороговый уровень (А 2)	б) к моменту завершения обучения в старшей школе
3) элементарный уровень (А 1)	в) к моменту окончания основной школы

Модуль 2

Раздел III. Обучение сторонам и видам речевой деятельности

Тема 11. Обучение лексической стороне речи

I. Закончите предложения. Восстановите пропущенные слова.

1. (1б.) Совокупность всех слов, входящих в состав какого-либо языка, называется … .

2. (1 б.) Факты языка, представляющие собой звуковое выражение понятия о предметах и явлениях объективного мира, об их качествах, о процессах и отношениях между ними, называются … .

3. (1 б.) Форма слова — это его … .

4. (1 б.) Значение слова — это то содержание, которое оно означает …

5. (1 б.) То содержание (значение), которое слово получает в конкретном контексте употребления, в отдельной речевой ситуации (ситуации общения) определяется как его … .

6. (1 б.) Лексика является основным строительным материалом языка, потому что именно с помощью лексики передается и воспринимается … .

7. (1 б.) Актуализация средств языка — это … .

8. (1 б.) Активная лексика — это ЛЕ, … .

9. (1 б.) Пассивная лексика — это ЛЕ, … .

10. (1 б.) ЛЕ, которых не было в языковом и речевом опыте человека, но о значении которых он может догадаться самостоятельно, используя приемы самостоятельной семантизации лексики, называются … .

Модуль 3.

Раздел IV. Планирование, анализ и контроль образовательной деятельности учащихся

Тема 20. Планирование урока иностранного языка.

I. Выберите правильный ответ.

1.(1 б.) Речевая зарядка в начале урока призвана:

а) развеселить учащихся

б) контролировать и оценить уровень развития речевых умений

в) задать нужный тон всему уроку

г) повторить материал предыдущего урока.

2. (1 б.) Домашнее задание целесообразно проверять:

а) в конце урока

б) на этапе закрепления (отработки) соответствующего учебного материала

в) только в начале урока

г) в середине урока

3. (1 б.) Анализ урока целесообразно начинать с анализа:

а) его целей и задач

б) методики проверки домашнего задания

в) методики введения нового языкового материала

г) просмотра тетрадей учащихся.

4. (1 б.) Доминирующими типами уроков ИЯ на современном этапе являются:

а) уроки-объяснения нового материала

б) уроки контроля

в) уроки-дискуссии, уроки-проекты, уроки-экскурсии, уроки-конкурсы

г) уроки формирования речевых навыков, уроки совершенствования речевых навыков, уроки развития речевых умений.

В полном объеме оценочные материалы хранятся на кафедре, реализующей данную дисциплину. Оценочные материалы с автоматизированной проверкой результатов обучения размещаются в электронной информационно-образовательной среде университета на сайтах дистанционного обучения https://sdo.bspu.ru (сайт для студентов заочной формы обучения) и https://osdo.bspu.ru (сайт для студентов очной и очно-заочной форм обучения)

Планируемые уровни сформированности компетенций обучающихся и критерии оценивания

Уровни	Содержательное описание уровня	Основные признаки выделения уровня (этапы формирования компетенции, критерии оценки сформированности)	Пятибалльная шкала (академическая) оценка	БРС, % освоения (рейтинговая оценка)
Повышенный	Творческая деятельность	*Включает нижестоящий уровень.* Умение самостоятельно	Отлично	90-100

		принимать решение, решать проблему/задачу теоретического или прикладного характера на основе изученных методов, приемов, технологий.		
Базовый	Применение знаний и умений в более широких контекстах учебной и профессиональной деятельности, нежели по образцу, с большей степенью самостоятельности и инициативы	*Включает нижестоящий уровень.* Способность собирать, систематизировать, анализировать и грамотно использовать информацию из самостоятельно найденных теоретических источников и иллюстрировать ими теоретические положения или обосновывать практику применения.	Хорошо	70-89,9
Удовлетворительный (достаточный)	Репродуктивная деятельность	Изложение в пределах задач курса теоретически и практически контролируемого материала	Удовлетворительно	50-69,9
Недостаточный	Отсутствие признаков удовлетворительного уровня		неудовлетворительно	Менее 50

Результаты текущего контроля и промежуточной аттестации в соответствии с применяемой университетом балльно-рейтинговой системой оценки качества образования вносятся в электронные ведомости и таким образом отображаются в электронном портфолио студента в электронной информационно-образовательной среде университета. Результаты промежуточной аттестации (кроме неудовлетворительных) вносятся и в зачетные книжки студентов.

Рабочие программы дисциплин, будучи составной частью комплекта документов основной профессиональной образовательной программы, утверждается на заседании Ученого совета университета. Указывать сведения об утверждении каждой рабочей программы дисциплин в тексте рабочей программы дисциплины не требуется.

Разработчики:

д.п.н., профессор, заведующий кафедрой методики преподавания иностранных языков и второго иностранного языка В.Ф. Аитов

к.ф.н., доцент, доцент кафедры методики преподавания иностранных языков и второго иностранного языка Э.А. Гареева

Эксперты:

д.п.н., профессор И.М. Синагатуллин (БФ БГУ)

к.ф.н., доцент, кафедра методики преподавания иностранных языков и второго иностранного языка З.Р. Киреева

МИНПРОСВЕЩЕНИЯ РОССИИ
ФГБОУ ВО «Башкирский государственный педагогический университет
им. М. Акмуллы»

РАБОЧАЯ ПРОГРАММА ДИСЦИПЛИНЫ

Б1.О.06 Методика обучения и воспитания (немецкий язык)

Направление 44.03.05 Педагогическое образование (с двумя профилями подготовки)
Направленность (профиль) Английский язык и немецкий язык

квалификация выпускника: бакалавр

1. Целью дисциплины является (развитие, формирование):

- развитие универсальной компетенции:

- способность осуществлять деловую коммуникацию в устной и письменной формах на государственном языке Российской Федерации и иностранном языке (УК-4);

  - индикаторы достижения –

УК-4.1. Владеет системой норм русского литературного языка, родного языка и нормами иностранного(ых) языка(ов), использует различные формы, виды устной и письменной коммуникации

УК-4.2. Использует языковые средства для достижения профессиональных целей на русском, родном и иностранном(ых) языке(ах) в рамках межличностного и межкультурного общения.

УК-4.3. Осуществляет коммуникацию в цифровой среде для достижения профессиональных целей и эффективного взаимодействия

- формирование общепрофессиональных компетенций:

- способность участвовать в разработке основных и дополнительных образовательных программ, разрабатывать отдельные их компоненты (в том числе с использованием информационно-коммуникационных технологий) – (ОПК-2);

  - индикаторы достижения –

ОПК-2.1. Разрабатывает программы учебных предметов, курсов, дисциплин (модулей), программы дополнительного образования в соответствии с нормативно-правовыми актами в сфере образования.

ОПК-2.2. Проектирует индивидуальные образовательные маршруты освоения программ учебных предметов, курсов, дисциплин (модулей), программ дополнительного образования в соответствии с образовательными потребностями обучающихся

ОПК-2.3. Осуществляет отбор педагогических и других технологий, в том числе информационно-коммуникационных, используемых при разработке основных и дополнительных образовательных программ, и их элементов.

- способность осуществлять контроль и оценку формирования результатов образования обучающихся, выявлять и корректировать трудности в обучении – (ОПК-5);

  - индикаторы достижения –

ОПК-5.1. Осуществляет выбор содержания, методов, приемов организации контроля и оценки, в том числе ИКТ, в соответствии с установленными требованиями к образовательным результатам обучающихся.

ОПК-5.2. Осуществляет контроль и оценку образовательных результатов на основе принципов объективности и достоверности.

ОПК-5.3. Выявляет и корректирует трудности в обучении, разрабатывает предложения по совершенствованию образовательного процесса.

- формирование профессиональной компетенции:

- способность организовывать образовательный процесс с использованием современных образовательных технологий, в том числе дистанционных (ПК-8);

  - индикаторы достижения –

ПК-8.1. Участвует в проектировании содержания основных и дополнительных образовательных программ, и их элементов

ПК-8.2 Демонстрирует навыки планирования проектной деятельности, обработки информации, экспериментов и анализа полученных данных и использует полученные навыки при создании проектов.

2. Трудоемкость учебной дисциплины

зафиксирована учебным планом соответствующей основной профессиональной образовательной программы, выражается в зачетных единицах. Одна зачетная единица равна 36 академическим часам продолжительностью 45 минут (27 астрономическим часам по 60 минут) и включает часы контактной работы и часы самостоятельной работы студента, в том числе часы, отводимые на процедуры контроля и подготовку к ним.

3. Место дисциплины в структуре основной образовательной программы:

Дисциплина «Методика обучения и воспитания (иностранный язык)» относится к обязательным дисциплинам предметного модуля по немецкому языку и является логическим продолжением дисциплин этого модуля.

Изучение дисциплины базируется на знаниях по дисциплинам «Практический курс первого иностранного языка», «Практический курс второго иностранного языка», «психология», «педагогика». Сопряженно с данным модулем изучаются следующие дисциплины: «Практика устной и письменной речи», «Практическая фонетика», «Практическая грамматика (морфология)», «Организация и управление процессом иноязычного образования (англ. язык)», «Методика работы с учебно-методическими комплектами по английскому языку для различных типов учебных заведений»

Знания, умения, навыки, полученные студентами, создают теоретическую и практическую базу для успешного прохождения учебной и производственной практик.

4. Планируемые результаты обучения по дисциплине,

обеспечивающие достижение планируемых результатов освоения образовательной программы:

В результате изучения дисциплины студент должен:

знать:

- закономерности становления языковых навыков и речевых умений;
- основные методические категории и закономерности их функционирования в учебно-воспитательном процессе;
- особенности фонетической, лексической, грамматической систем родного и английского языка;

уметь

- проводить сопоставительный анализ языкового материала с целью выявления трудностей его усвоения;
- отбирать учебный материал, приемы, средства обучения, режимы работы в соответствии с возрастными особенностями обучающихся;
-составлять упражнения, разрабатывать содержательные и смысловые опоры для стимулирования речевой активности учащихся;

владеть

- технологиями формирования языковых навыков и речевых умений
- навыками работы с нормативными документами, регламентирующими процесс обучения английскому языку

5. Виды учебной работы по дисциплине

зафиксированы учебным планом основной профессиональной образовательной программы по указанному направлению и профилю, выражаются в академических часах.

Часы контактной работы и самостоятельной работы студента и часы, отводимые на процедуры контроля, могут различаться в учебных планах ОПОП по формам обучения.

Объем контактной работы включает часы контактной аудиторной работы (лекции/практические занятия/ лабораторные работы), контактной внеаудиторной работы (контроль самостоятельной работы), часы контактной работы в период аттестации. Контактная работа, в том числе может проводиться посредством электронной информационно-образовательной среды Университета с использованием ресурсов сети Интернет и дистанционных технологий, на сайтах дистанционного обучения https://sdo.bspu.ru (сайт для студентов заочной формы обучения) и https://osdo.bspu.ru (сайт для студентов очной и очно-заочной форм обучения).

6. Содержание дисциплины

Содержание разделов дисциплины

Модуль 1.

Раздел I. Лингводидактические основы обучения иностранным языкам

Тема 1. Методика обучения иностранным языкам и лингводидактика как взаимосвязанные науки

Тема 2. Психолингвистические и лингвистические основы обучения иностранным языкам. Язык и речь. Речевая деятельность. Речевые навыки и умения. Языковые модели и речевые образцы. Учебно-речевые ситуации.

Тема 3. Язык и культура. Соизучение языка и культуры.

Раздел II. Методическая система обучения иностранным языкам

Тема 4. Цели обучения иностранному языку. Уровни владения иностранным языком и Общеевропейские компетенции владения иностранным языком (CEFR). Нормативно-правовая база, регулирующая образовательный процесс по иностранному языку

Тема 5. Принципы обучения иностранным языкам. Методы и приемы обучения иностранным языкам.

Тема 6. Содержание обучения иностранным языкам. УУД как компонент содержания обучения иностранным языкам.

Тема 7. Упражнение как базовая единица организации образовательного процесса по иностранному языку. Система упражнений. Средства обучения иностранным языкам, УМК как основное средство обучения.

Тема 8. Линейки УМК, включенные в федеральный перечень учебников, утвержденный приказом Министерства просвещения Российской Федерации.

Тема 9. Педагогические технологии обучения иностранным языкам.

Модуль 2.

Раздел III. Обучение сторонам и видам речевой деятельности

Тема 10. Обучение фонетической стороне речи

Тема 11. Обучение лексической стороне речи

Тема 12. Обучение грамматической стороне речи

Тема 13. Обучение чтению

Тема 14. Обучение аудированию

Тема 15. Обучение говорению

Тема 16. Обучение письменной речи

Тема 17. Особенности обучения сторонам и видам речевой деятельности на разных образовательных уровнях

Модуль 3.

Раздел IV. Планирование, анализ и контроль образовательной деятельности учащихся

Тема 18. Особенности современного образовательного пространства и использование цифровых ресурсов в обучении иностранному языку

Тема 19. Характеристика современного урока иностранного языка. Типология уроков. Система уроков.

Тема 20. Планирование урока иностранного языка.

Тема 21. Анализ урока иностранного языка.

Тема 22. Контроль и оценка качества обучения иностранным языкам.

№	Наименование раздела дисциплины	Содержание раздела
1.	Модуль 1	Тема 1. Методика обучения иностранным языкам и

	Раздел I. Лингводидактические основы обучения иностранным языкам	лингводидактика как взаимосвязанные науки Тема 2. Психолингвистические и лингвистические основы обучения иностранным языкам. Язык и речь. Речевая деятельность. Речевые навыки и умения. Языковые модели и речевые образцы. Учебно-речевые ситуации. Тема 3. Язык и культура. Соизучение языка и культуры.
2.	Раздел II. Методическая система обучения иностранным языкам	Тема 4. Цели обучения иностранному языку. Уровни владения иностранным языком и Общеевропейские компетенции владения иностранным языком (CEFR). Нормативно-правовая база, регулирующая образовательный процесс по иностранному языку Тема 5. Принципы обучения иностранным языкам. Методы и приемы обучения иностранным языкам. Тема 6. Содержание обучения иностранным языкам. УУД как компонент содержания обучения иностранным языкам. Тема 7. Упражнение как базовая единица организации образовательного процесса по иностранному языку. Система упражнений. Средства обучения иностранным языкам, УМК как основное средство обучения. Тема 8. Линейки УМК, включенные в федеральный перечень учебников, утвержденный приказом Министерства просвещения Российской Федерации. Тема 9. Педагогические технологии обучения иностранным языкам.
3.	Модуль 2 Раздел III. Обучение сторонам и видам речевой деятельности	Тема 10. Обучение фонетической стороне речи Тема 11. Обучение лексической стороне речи Тема 12. Обучение грамматической стороне речи Тема 13. Обучение чтению Тема 14. Обучение аудированию Тема 15. Обучение говорению Тема 16. Обучение письменной речи Тема 17. Особенности обучения сторонам и видам речевой деятельности на разных образовательных уровнях.
4.	Модуль 3. Раздел IV. Планирование, анализ и контроль образовательной деятельности учащихся	Тема 18. Особенности современного образовательного пространства и использование цифровых ресурсов в обучении иностранному языку Тема 19. Характеристика современного урока иностранного языка. Типология уроков. Система уроков. Тема 20. Планирование урока иностранного языка. Тема 21. Анализ урока иностранного языка. Тема 22. Контроль и оценка качества обучения иностранным языкам.

Рекомендуемая тематика учебных занятий в форме контактной работы:

Рекомендуемая тематика учебных занятий лекционного типа (предусматривающих преимущественную передачу учебной информации преподавателями):

Тема 1. Методика обучения иностранным языкам и лингводидактика как взаимосвязанные науки

Тема 2. Психолингвистические и лингвистические основы обучения иностранным языкам. Язык и речь. Речевая деятельность. Речевые навыки и умения. Языковые модели и речевые образцы. Учебно-речевые ситуации.

Тема 3. Язык и культура. Соизучение языка и культуры.

Тема 4. Цели обучения иностранному языку. Уровни владения иностранным языком и Общеевропейские компетенции владения иностранным языком (CEFR). Нормативно-правовая база, регулирующая образовательный процесс по иностранному языку

Тема 5. Принципы обучения иностранным языкам. Методы и приемы обучения иностранным языкам.

Тема 6. Содержание обучения иностранным языкам. УУД как компонент содержания обучения иностранным языкам.

Рекомендуемая тематика учебных занятий семинарского типа (семинары, практические занятия, коллоквиумы и иные аналогичные занятия):

Рекомендуемый перечень тем практических занятий:

№	Наименование раздела дисциплины	Содержание раздела
1.	Технология формирования иноязычных фонетических навыков	Принципы отбора фонетического материала. Методологическая классификация звуков иностранного языка. Методика обучения произношению. Способы введения и приемы объяснения фонетического материала.
2.	Технология формирования иноязычных грамматических навыков	Краткая характеристика грамматической системы иностранного языка в сопоставлении с грамматикой родного языка. Явления межъязыковой и внутриязыковой интерференции. Методическая классификация грамматических явлений иностранного языка. Требования программы к объему грамматического материала. Критерии отбора грамматического материала. Основные этапы работы над грамматическим материалом.
3.	Технология формирования иноязычных лексических навыков	Методическая классификация лексических единиц иностранного языка. Пути и способы предупреждения межъязыковой и внутриязыковой интерференции. Требования программы к объему лексического материала. Критерии отбора лексики. Принципы организации лексики при обучении иностранному языку. Основные этапы работы над лексическим материалом.
4.	Технология развития навыков и умений аудирования иноязычной речи	Цели и задачи обучения аудированию в соответствии с требованиями программы. Основные трудности восприятия речи на слух. Особенности аудирования монологической и диалогической речи. Уровни понимания аудиотекста. Подготовка аудиотекста и последовательность работы над ним. Методика работы с аудиотекстом на занятии.
5.	Технология обучения иноязычному говорению	Понятия «подготовленная» и «неподготовленная» речь. Формы говорения: монологическая и диалогическая речь. Проблема последовательности обучения монологической и диалогической речи. Способы создания речевых ситуаций в учебном процессе. Обучение диалогической речи. Обучение монологической речи.
6.	Технология развития навыков и умений чтения на иностранном языке	Требования программы в области чтения. Психофизиологическая природа чтения. Процессы восприятия и понимания печатного текста. Внешняя и внутренняя речь при чтении. Требования к текстам для разных видов чтения. Обучение технике чтения. Коммуникативные умения чтения. Чтение вслух и про себя.
7.	Технология развития навыков и умений иноязычной письменной речи	Письмо как средство обучения. Требования программы в области письма. Трудности, возникающие при обучении письму и письменной речи на иностранном языке. Различные виды диктантов, домашние письменные упражнения. Виды письменных работ.

Требования к самостоятельной работе студентов по освоению дисциплины

Провести Интернет-обзор образовательных организаций, которые реализуют профессионально-педагогическое образование (44.03.05 Педагогическое образование (с двумя профилями подготовки) Направленность (профиль) Английский язык и немецкий язык). Составьте список вузов и выпишите направленности реализуемых основных образовательных программ;

1. Составить таблицу «Виды педагогической деятельности учителя иностранных языков»;
2. Разработать фоторяд «Деятельность учителя иностранных языков в 21 веке»;
3. Подготовить список документации, регламентирующей деятельность учителя иностранных языков;
4. Разработать логико-смысловую модель ФГОС ВО 44.03.05 Педагогическое образование (с двумя профилями подготовки) Направленность (профиль) Английский язык и немецкий язык;
5. Разработать программу развития у себя профессионально-значимых личностных качеств учителя иностранных языков;
6. Составить личный профессиональный план на первый год обучения в вузе;
7. Подготовить резюме учителя иностранных языков;
8. Составить словарь основных категорий дисциплины;
9. Посетив занятие в школе/колледже, заполнить технологическую карту профессионально-педагогической деятельности (анализ профессиональной деятельности учителя иностранных языков).

Практико-направленные задания

1. Выберите из учебника упражнения для формирования фонетических навыков и проанализируйте их.

2. Выберите из учебника упражнения для формирования лексических навыков и проанализируйте их.

3. Проанализируйте грамматически направленные упражнения, предлагаемые в учебнике, их обучающие возможности, методические цели, эффективность способов их выполнения.

4. Разработайте фрагмент урока, направленный на формирование умений аудирования и разыграйте его.

5. Составьте две учебно-речевые ситуации для побуждения учащихся к диалогическому общению по теме … (спорт, экология, еда, одежда). На выбор.

6. Выберите из учебника упражнения для обучения монологической речи и проанализируйте их.

7. Выберите стихотворение и разработайте алгоритм действий работы над ним.

8. Выберите из учебника упражнения, направленные на овладение графикой, орфографией.

9. Разработайте фрагмент урока, направленный на овладение письменной речью (оформление адреса, письма, открытки, анкеты, заявления) и разыграйте его.

10. Предложите упражнения, направленные на извлечение полной информации из текста.

11. Предложите упражнения, направленные на извлечение основной информации из текста.

12. Предложите упражнения, направленные на извлечение нужной информации из текста.

13. На основе анализа основных положений пособия *Пассов Е.И. Урок иностранного языка в средней общеобразовательной школе. – М.: Просвещение, 2010. –*

640 с., видеолекции Е.И. Пассова «Особенности, содержание и анализ урока иностранного языка в условиях реализации нового ФГОС» и материалов лекции заполните таблицу «Современный урок иностранного языка»:

Руководствуясь положениями статьи 47 и статьи 48 Федерального закона от 29 декабря 2012 г. N 273-ФЗ "Об образовании в Российской Федерации" научно-педагогические работники и иные лица, привлекаемые университетом к реализации данной образовательной программы, пользуются предоставленными академическими правами и свободами в части свободы преподавания, свободы от вмешательства в профессиональную деятельность; свободы выбора и использования педагогически обоснованных форм, средств, методов обучения и воспитания; права на творческую инициативу, разработку и применение авторских программ и методов обучения и воспитания в пределах реализуемой образовательной программы и отдельной дисциплины.

Исходя из рамок, установленных учебным планом по трудоемкости и видам учебной работы по дисциплине, преподаватель самостоятельно выбирает тематику занятий по формам и количеству часов проведения контактной работы: лекции и иные учебные занятия, предусматривающие преимущественную передачу учебной информации преподавателем и (или) занятия семинарского типа (семинары, практические занятия, практикумы, лабораторные работы, коллоквиумы и иные аналогичные занятия), и (или) групповые консультации, и (или) индивидуальную работу обучающихся с преподавателем, в том числе индивидуальные консультации (по курсовым работам/проектам – при наличии курсовой работы/проекта по данной дисциплине в учебном плане).

Рекомендуемая тематика занятий максимально полно реализуется в контактной работе со студентами очной формы обучения. В случае реализации образовательной программы в заочной / очно-заочной форме трудоемкость дисциплины сохраняется, однако объем учебного материала в значительной части осваивается студентами в форме самостоятельной работы. При этом требования к ожидаемым образовательным результатам студентов по данной дисциплине не зависят от формы реализации образовательной программы.

7. Учебно-методическое и информационное обеспечение дисциплины:

Литература

1. Мустафина, Ф. Ш. Методика обучения иностранным языкам и воспитания: учеб. пособие / Ф. Ш. Мустафина; ФГОУ ВПО БГПУ им. М. Акмуллы. - Уфа: БГПУ, 2015, 2016.

2. Иванова Т.В., Киреева З.Р., Сухова И.А. Технологии и методики обучения иностранному языку: учебное пособие для студентов направления подготовки «Филологическое образование». Часть I. – Уфа: Изд-во БГПУ, 2009.

3. Иванова Т.В., Киреева З.Р., Сухова И.А. Технологии и методики обучения иностранному языку: практикум. – Уфа: Изд-во БГПУ, 2009.

4. Тесты по методике обучения иностранному языку: Фонд оценочных средств. Учебно-методическое пособие /Авт.-сост. Г.М. Нуриахметов, Е.А. Бобкова, В.Ф. Аитов. – Уфа, 2020, - 189 с.

5. Щукин, А. Н. Методика преподавания иностранных языков: учеб. / А. Н. Щукин, Г. М. Фролова. - Москва: Академия, 2015.

6. Конышева, А.В. Современные методы обучения английскому языку: учебное пособие: [16+] / А.В. Конышева. – Минск: ТетраСистемс, 2011. – 304 с.: табл., схем. – Режим доступа: по подписке. – URL: http://biblioclub.ru/index.php?page=book&id=572874 (дата обращения: 13.03.2020).

7. Иванченко, А.И. Практическая методика обучения иностранным языкам:

методическое пособие: [16+] / А.И. Иванченко. – Санкт-Петербург: КАРО, 2016. – 255 с. – Режим доступа: по подписке. – URL: http://biblioclub.ru/index.php?page=book&id=574446

8. Карманова Н.А. Обучение иностранным языкам в современной средней школе [Электронный ресурс]: учебное пособие/ Н.А.Карманова, Л.А.Садковасова. – Электр.данные. – Барнаул: Алтайский ГПУ, 2017. – 110 с. Режим доступа: https://e.lanbook.com/book/112199

Программное обеспечение

Операционные системы: Ubuntu (свободно распространяемое ПО) / MS Windows / пр.

Веб-браузер: Mozilla Firefox (свободно распространяемое ПО) / пр.

Офисный пакет: LibreOffice (свободно распространяемое ПО) / Microsoft Office /пр.: текстовый редактор, табличный процессор (создание таблиц), программа подготовки презентаций, графический редактор.

Интернет-ресурсы:

http://www.lepointdufle.net/
http://old.prosv.ru/umk/francais/info.aspx?ob_no=41761
http://www.editionsdidier.com/discipline/fle/
http://www.fle.hachette-livre.fr/
http://www.rfi.fr/lffr/pages/001/liste_fiche_pedagogique.asp
http://www.tv5.org/TV5Site/enseignants/apprendre_francais.php
http://www.cia-france.com/francais-et-vous/
http://www.prolingvo.info/
https://fr.padlet.com/my/dashboard
https://quizlet.com/173887052/la-cuisine-francaise-flash-cards/
https://worksheets.theteacherscorner.net/make-your-own/crossword/lang-fr/

8. Материально-техническое обеспечение дисциплины:

Для проведения занятий лекционного типа используются специальные помещения (учебные аудитории), оборудованные техническими средствами обучения – мультимедийной проекционной техникой.

Для проведения занятий лекционного типа используются наборы демонстрационного оборудования и учебно-наглядных пособий, обеспечивающие тематические иллюстрации.

Для проведения занятий семинарского типа, курсового проектирования (выполнения курсовых работ), консультаций, текущего контроля и промежуточной аттестации достаточно специальных помещений (учебных аудиторий), оборудованных специализированной мебелью (для обучающихся) меловой / маркерной доской.

Для организации самостоятельной работы обучающимся предоставляются помещения, оснащенные компьютерной техникой с возможностью подключения к сети «Интернет» и обеспечением доступа в электронную информационно-образовательную среду университета.

Для обучения инвалидов и лиц с ограниченными возможностями здоровья университетом могут быть представлены специализированные средства обучения, в том числе технические средства коллективного и индивидуального пользования:

– **Оборудование для лиц с нарушением зрения:** Портативный ручной видео увеличитель Ruby; Принтер для печати рельефно-точечным шрифтом Брайля; Тактильный дисплей Брайля Focus 40 Blue; Электронная пишущая машинка Twen T180+ с дополнительной установкой шрифта Брайля;

– **Оборудование для лиц с нарушением слуха и речи:** Речевой компьютерный тренажер Дэльфа-142.1; Аппарат слуховой электронный воздушного звукопроведения заушного типа У-01 «Исток»; Аудиометр автоматизированный АА – 02; Портативная

информационная индукционная система для слабослышащих «Исток» А2; Индуктор заушный;

– **Оборудование для лиц с нарушением ОДА:** Приспособление для письма Writing-Bird; Специализированная мышь для лиц с нарушениями опорно-двигательного аппарата - джойстик компьютерный инклюзивный Optima Joystick; Специализированная клавиатура с большими кнопками для лиц с заболеваниями опорно-двигательного аппарата и слабовидящими людьми.

9. Методические рекомендации по изучению дисциплины

Дисциплина «Методика обучения и воспитания (иностранный язык)», занимает ведущее место в системе профессиональной подготовки бакалавра педагогического образования. Программа рассчитана на студентов педагогических вузов факультета иностранных языков. В ходе изучения курса студенты знакомятся с современными методиками и технологиями обучения иноязычному общению. На лабораторных занятиях студенты выступают с докладами по актуальным вопросам обучения иностранным языкам. Предусмотрено самостоятельное изучение ряда теоретических вопросов. В процессе обучения студентов используются такие современные технологии, как обучение в команде, деловые игры, мозговой штурм. Активно используются такие профессионально ориентированные задания, как составление сигнальных опор, разработка тестовых заданий, а также коррекция речевых ошибок. На лабораторных занятиях студенты анализируют видеоматериалы, содержащие фрагменты уроков, учатся выделять объекты наблюдений. Важной формой работы является разработка и разыгрывание студентами фрагментов уроков с их последующим анализом. Предусмотрено выполнение зачетной контрольной работы.

В результате изучения курса осуществляется целенаправленное формирование профессионально значимых навыков и умений, активизация самостоятельной поисковой учебной деятельности студентов, что способствует формированию у них мотивации к овладению профессиональной деятельностью.

В случае организации учебной работы с использованием дистанционных образовательных технологий занятия проводятся в электронной информационно-образовательной среде университета на сайтах дистанционного обучения https://sdo.bspu.ru (сайт для студентов заочной формы обучения) и https://osdo.bspu.ru (сайт для студентов очной и очно-заочной форм обучения). Инструкции для работы в системе дистанционного обучения для преподавателей и студентов размещены на сайтах дистанционного обучения.

10. Требования к промежуточной аттестации и оценочные материалы для ее проведения

Промежуточная аттестация выполняется в форме зачета (**Тесты по методике обучения иностранному языку:** Фонд оценочных средств**.** Учебно-методическое пособие /Авт.-сост. Г.М. Нуриахметов, Е.А. Бобкова, В.Ф. Аитов. – Уфа, 2020, - 189 с).

Оценочные материалы текущего контроля и промежуточной аттестации представлены теоретическими материалами для устного опроса и выполнения практических тестовых заданий.

Примерные вопросы, задания, для проведения промежуточной аттестации по дисциплине и критерии оценивания:

Модуль 1. Тема 4.

1. (4 б.) Соотнесите следующие утверждения с их авторами.

1) «Цель, с которой мы изучаем тот или иной иностранный язык, очень важна, потому что она определяет самый метод	а) Г.В. Рогова

изучения»	
2) «Ни для кого уже не секрет: какую цель поставим, такой результат и получим. <…> Целью образования может считаться только homo moralis – человек моральный, духовный»	б) К.Д. Ушинский
3) «Цель – это общее направление в обучении, план решения большой задачи или, как теперь говорят, **стратегия обучения**. <…> Цель **достигается путем решения множества задач**. Каждая задача ставится с учетом достижения общей поставленной цели – это **тактика обучения**. <…> Задача является этапом на пути достижения общей цели обучения»	в) Н.Д. Гальскова
4) «Развитие у обучаемого черт вторичной языковой личности, делающих его способным быть эффективным участником межкультурной коммуникации, есть собственно стратегическая цель обучения»	г) Е.И. Пассов

2. (1 б.) **Восстановите пропущенный элемент**.

Исходным пунктом в определении стратегической цели обучения ИЯ является … общества по отношению к иноязычному образованию подрастающего поколения.

3. (1 б.) **Выберите правильный ответ.**

В течение второго этапа развития советской школы (1924 – 1931 г.г.) в качестве основной цели обучения ИЯ выдвигалось обучение:

а) чтению, б) устной речи, в) грамматике.

5. (1 б.) **Ответьте на вопрос**.

Чем обусловливается социальный заказ общества применительно к изучению ИЯ на том или ином этапе развития?

6. (1 б.) **Восстановите пропущенный элемент.**

Согласно новым учебным программам – Примерным программам по иностранному языку, общей целью предмета на базовом уровне является формирование и развитие у школьников …

7. (5 б.) **Ответьте на вопрос**.

Формирование и развитие каких 5 компетенций в совокупности предусмотрено в новых учебных программах по ИЯ?

8. (3 б.) **Соотнесите** уровни коммуникативного владения ИЯ в основных видах речевой деятельности на базовом уровне с основными этапами обучения (по новым программам).

1) пороговый уровень (В 1)	а) к моменту окончания начальной школы
2) допороговый уровень (А 2)	б) к моменту завершения обучения в старшей школе
3) элементарный уровень (А 1)	в) к моменту окончания основной школы

Модуль 2.

Раздел III. Обучение сторонам и видам речевой деятельности

Тема 11. Обучение лексической стороне речи

I. Закончите предложения. Восстановите пропущенные слова.

1. (1б.) Совокупность всех слов, входящих в состав какого-либо языка, называется … .

2. (1 б.) Факты языка, представляющие собой звуковое выражение понятия о предметах и явлениях объективного мира, об их качествах, о процессах и отношениях между ними, называются … .

3. (1 б.) Форма слова — это его … .

4. (1 б.) Значение слова — это то содержание, которое оно означает …

5. (1 б.) То содержание (значение), которое слово получает в конкретном контексте употребления, в отдельной речевой ситуации (ситуации общения) определяется как его …

6. (1 б.) Лексика является основным строительным материалом языка, потому что именно с помощью лексики передается и воспринимается … .

7. (1 б.) Актуализация средств языка — это … .

8. (1 б.) Активная лексика — это ЛЕ, … .

9. (1 б.) Пассивная лексика — это ЛЕ, … .

10. (1 б.) ЛЕ, которых не было в языковом и речевом опыте человека, но о значении которых он может догадаться самостоятельно, используя приемы самостоятельной семантизации лексики, называются … .

Модуль 3.

Раздел IV. Планирование, анализ и контроль образовательной деятельности учащихся

Тема 20. Планирование урока иностранного языка.

I. Выберите правильный ответ.

1.(1 б.) Речевая зарядка в начале урока призвана:

а) развеселить учащихся

б) контролировать и оценить уровень развития речевых умений

в) задать нужный тон всему уроку

г) повторить материал предыдущего урока.

2. (1 б.) Домашнее задание целесообразно проверять:

а) в конце урока

б) на этапе закрепления (отработки) соответствующего учебного материала

в) только в начале урока

г) в середине урока

3. (1 б.) Анализ урока целесообразно начинать с анализа:

а) его целей и задач

б) методики проверки домашнего задания

в) методики введения нового языкового материала

г) просмотра тетрадей учащихся.

4. (1 б.) Доминирующими типами уроков ИЯ на современном этапе являются:

а) уроки-объяснения нового материала

б) уроки контроля

в) уроки-дискуссии, уроки-проекты, уроки-экскурсии, уроки-конкурсы

г) уроки формирования речевых навыков, уроки совершенствования речевых навыков, уроки развития речевых умений.

В полном объеме оценочные материалы хранятся на кафедре, реализующей данную дисциплину. Оценочные материалы с автоматизированной проверкой результатов обучения размещаются в электронной информационно-образовательной среде университета на сайтах дистанционного обучения https://sdo.bspu.ru (сайт для студентов заочной формы обучения) и https://osdo.bspu.ru (сайт для студентов очной и очно-заочной форм обучения)

Планируемые уровни сформированности компетенций обучающихся и критерии оценивания

Уровни	Содержательное описание уровня	Основные признаки выделения уровня (этапы формирования	Пятибалльн ая шкала	БРС, % освоения

		компетенции, критерии оценки сформированности)	(академическая) оценка	(рейтинговая оценка)
Повышенный	Творческая деятельность	*Включает нижестоящий уровень.* Умение самостоятельно принимать решение, решать проблему/задачу теоретического или прикладного характера на основе изученных методов, приемов, технологий.	Отлично	90-100
Базовый	Применение знаний и умений в более широких контекстах учебной и профессиональной деятельности, нежели по образцу, с большей степенью самостоятельности и инициативы	*Включает нижестоящий уровень.* Способность собирать, систематизировать, анализировать и грамотно использовать информацию из самостоятельно найденных теоретических источников и иллюстрировать ими теоретические положения или обосновывать практику применения.	Хорошо	70-89,9
Удовлетворительный (достаточный)	Репродуктивная деятельность	Изложение в пределах задач курса теоретически и практически контролируемого материала	Удовлетворительно	50-69,9
Недостаточный	Отсутствие признаков удовлетворительного уровня		неудовлетворительно	Менее 50

Результаты текущего контроля и промежуточной аттестации в соответствии с применяемой университетом балльно-рейтинговой системой оценки качества образования вносятся в электронные ведомости и таким образом отображаются в электронном портфолио студента в электронной информационно-образовательной среде университета. Результаты промежуточной аттестации (кроме неудовлетворительных) вносятся и в зачетные книжки студентов.

Рабочие программы дисциплин, будучи составной частью комплекта документов основной профессиональной образовательной программы, утверждается на заседании Ученого совета университета. Указывать сведения об утверждении каждой рабочей программы дисциплин в тексте рабочей программы дисциплины не требуется.

Разработчики:

Д.п.н., профессор, заведующий кафедрой методики преподавания иностранных языков и второго иностранного языка В.Ф. Аитов

К.ф.н., доцент, доцент кафедры методики преподавания иностранных языков и второго иностранного языка Э.А. Гареева

Эксперты:

д.п.н., профессор И.М. Синагатуллин (БФ БГУ)

к.ф.н., доцент, заведующий кафедрой английского языка Р.М. Иксанова

МИНПРОСВЕЩЕНИЯ РОССИИ
ФГБОУ ВО «Башкирский государственный педагогический университет им. М. Акмуллы»

РАБОЧАЯ ПРОГРАММА ДИСЦИПЛИНЫ

К.М.01.01 Б1.О Психология

для направлений подготовки

44.03.05 Педагогическое образование (с двумя профилями подготовки)
44.03.01 Педагогическое образование

для всех профилей подготовки

квалификация выпускника: бакалавр

1. Целью дисциплины является формирование следующих компетенций:

развитие универсальной компетенции:

- способность осуществлять социальное взаимодействие и реализовывать свою роль в команде (УК-3);

индикаторы достижения:

- демонстрирует способность работать в команде, проявляет лидерские качества и умения (УК-3.1);
- демонстрирует способность эффективного речевого и социального взаимодействия, в том числе с различными организациями (УК-3.2);
- знает основные принципы и механизмы социального взаимодействия и условия эффективной работы в команде (УК-3.3);

формирование общепрофессиональных компетенций:

- способность организовывать совместную и индивидуальную учебную и воспитательную деятельность обучающихся, в том числе с особыми образовательными потребностями, в соответствии с требованиями федеральных государственных образовательных стандартов (ОПК-3);

индикаторы достижения:

- проектирует диагностируемые цели (требования к результатам) совместной и индивидуальной учебной и воспитательной деятельности обучающихся, в том числе с особыми образовательными потребностями, в соответствии с требованиями федеральных государственных образовательных стандартов (ОПК-3.1);
- использует педагогически обоснованные содержание, формы, методы и приемы организации совместной и индивидуальной учебной и воспитательной деятельности обучающихся (ОПК-3.2);
- знает основы применения психолого-педагогических технологий (в том числе инклюзивных), необходимых для адресной работы с различными категориями обучающихся с особыми образовательными потребностями (ОПК-3.3);
- управляет учебными группами с целью вовлечения обучающихся в процесс обучения и воспитания, оказывает помощь и поддержку в организации деятельности ученических органов самоуправления (ОПК-3.4);
- умеет оказать адресную психолого-педагогическую помощь в соответствии с индивидуальными образовательными потребностями обучающихся (ОПК-3.5);
- владеет базовыми психолого-педагогическими методиками первичного выявления детей с особыми образовательными потребностями, способами оказания адресной психолого-педагогической помощи обучающимся (ОПК-3.6);
- способность использовать психолого-педагогические технологии в профессиональной деятельности, необходимые для индивидуализации обучения, развития, воспитания, в том числе обучающихся с особыми образовательными потребностями (ОПК-6);

ндикаторы достижения:

- осуществляет отбор психолого- педагогических технологий (в том числе инклюзивных) и применяет их в профессиональной деятельности с учетом различного контингента обучающихся (ОПК-6.1);
- применяет специальные технологии и методы, позволяющие проводить индивидуализацию обучения, развития, воспитания, формировать систему регуляции поведения и деятельности обучающихся (ОПК-6.2);
- знает психолого-педагогические технологии индивидуализации обучения, развития, воспитания (ОПК-6.3);
- умеет применять психолого-педагогические методы диагностики для определения показателей уровня и динамики развития обучающихся (ОПК-6.4);

- владеет технологиями проектирования психологически безопасной и комфортной образовательной среды, профилактики различных форм насилия в школе (ОПК-6.5);

- способность взаимодействовать с участниками образовательных отношений в рамках реализации образовательных программ (ОПК-7);

индикаторы достижения:

- взаимодействует с родителями (законными представителями) обучающихся с учетом требований нормативно-правовых актов в сфере образования и индивидуальной ситуации обучения, воспитания, развития обучающегося (ОПК-7.1).

- взаимодействует со специалистами в рамках психолого-медико-педагогического консилиума (ОПК-7.2).

- взаимодействует с представителями организаций образования, социальной и духовной сферы, СМИ, бизнес-сообществ и др. (ОПК-7.3);

- знает закономерности и принципы взаимодействия субъектов образовательных отношений (ОПК-7.4);

- взаимодействует с участниками образовательного процесса по вопросам обучения, воспитания, развития обучающегося (ОПК-7.5);

- способность осуществлять педагогическую деятельность на основе специальных научных знаний (ОПК-8).

индикаторы достижения:

- применяет методы анализа педагогической ситуации, профессиональной рефлексии на основе специальных научных знаний, в том числе в предметной области (ОПК-8.1);

- проектирует и осуществляет учебно-воспитательный процесс с опорой на знания предметной области, психолого-педагогические знания и научно-обоснованные закономерности организации образовательного процесса (ОПК-8.2);

- знает закономерности возрастного развития личности, принципы построения развивающего образовательного процесса на ступенях образования, нормы, правила и средства проектирования и реализации педагогической деятельности (ОПК-8.3);

формирование профессиональной компетенции:

- способность формировать развивающую образовательную среду для достижения личностных, предметных и метапредметных результатов обучения средствами преподаваемых учебных предметов (ПК-3);

индикаторы достижения:

- владеет способами интеграции учебных предметов для организации развивающей учебной деятельности (исследовательской, проектной, групповой и др.) (ПК-3.1);

- использует образовательный потенциал социокультурной среды региона в преподавании (предмета по профилю) в учебной и во внеурочной деятельности (ПК-3.2);

- знает психолого-педагогические условия создания развивающей образовательной среды для достижения личностных и метапредметных результатов обучения (ПК-3.3);

- выявляет и использует образовательный потенциал социокультурной среды региона для достижения личностных и метапредметных результатов обучения (ПК-3.4);

- владеет методами создания развивающей образовательной среды для достижения личностных и метапредметных образовательных результатов (ПК-3.5);

2. Трудоемкость учебной дисциплины зафиксирована учебным планом соответствующей основной профессиональной образовательной программы, выражается

в зачетных единицах. Одна зачетная единица равна 36 академическим часам продолжительностью 45 минут (27 астрономическим часам) и включает часы контактной работы и часы самостоятельной работы студента, в том числе часы, отводимые на процедуры контроля и подготовку к ним.

3. Место дисциплины в структуре основной образовательной программы: Дисциплина «Психология» относится к психолого-педагогическому модулю обязательной части учебного плана.

4. Планируемые результаты обучения по дисциплине, обеспечивающие достижение планируемых результатов освоения образовательной программы:

В результате изучения дисциплины «Психология» студент должен:

Знать:

- основные принципы и механизмы социального взаимодействия и условия эффективной работы в команде.
- основы применения психолого-педагогических технологий (в том числе инклюзивных), необходимых для адресной работы с различными категориями обучающихся с особыми образовательными потребностями.
- способы психологического изучения обучающихся;
- способы построения межличностных отношений в группах разного возраста;
- закономерности возрастного развития личности, принципы построения развивающего образовательного процесса на ступенях образования, нормы, правила и средства проектирования и реализации педагогической деятельности.
- ценностные основы профессиональной деятельности в сфере образования;

Уметь:

- использовать методы психологической диагностики для решения различных профессиональных задач;
- создавать психологически безопасную образовательную среду;
- развивать и активизировать интеллектуальную деятельность и индивидуальные способности обучающихся, отбирая оптимальные приемы обучения и воспитания, обеспечивающие эффективную учебную деятельность, активность, творческую самостоятельность, познавательный интерес;
- бесконфликтно общаться с различными субъектами педагогического процесса;
- анализировать и оценивать результаты собственной педагогической деятельности и вносить в нее необходимые коррективы.

Владеть:

- методами психологического исследования;
- способами осуществления психолого-педагогической поддержки и сопровождения;
- различными средствами коммуникации в профессиональной педагогической деятельности
- навыками отбора психолого-педагогических технологий (в том числе инклюзивных) и применяет их в профессиональной деятельности с учетом различного контингента обучающихся;
- технологиями проектирования психологически безопасной и комфортной образовательной среды, профилактики различных форм насилия в школе;
- навыками взаимодействия со специалистами в рамках психолого-медико-педагогического консилиума;
- навыками взаимодействия с участниками образовательного процесса по вопросам обучения, воспитания, развития обучающегося
- способами интеграции учебных предметов для организации развивающей учебной деятельности (исследовательской, проектной, групповой и др.)

– методами создания развивающей образовательной среды для достижения личностных и метапредметных образовательных результатов.

5. Виды учебной работы по дисциплине зафиксированы учебным планом основной профессиональной образовательной программы по указанному направлению и профилю, выражаются в академических часах.

Часы контактной работы и самостоятельной работы студента и часы, отводимые на процедуры контроля, могут различаться в учебных планах ОПОП по формам обучения.

Объем контактной работы включает часы контактной аудиторной работы (лекции/практические занятия/ лабораторные работы), контактной внеаудиторной работы (контроль самостоятельной работы), часы контактной работы в период аттестации. Контактная работа в том числе может проводиться посредством электронной информационно-образовательной среды Университета с использованием ресурсов сети Интернет и дистанционных технологий, на сайтах дистанционного обучения https://sdo.bspu.ru (сайт для студентов заочной формы обучения) и https://osdo.bspu.ru (для студентов очной и очно-заочной формы обучения).

6. Содержание дисциплины

Содержание разделов дисциплины

№	Наименование раздела дисциплины	Содержание раздела
1	Общая и социальная психология.	Общая психология. Предмет психологии. Внутренний мир человека как предмет психологии. Житейская и научная психология. История предмета психологии. Психология сознания. Методы психологии. Общая характеристика эмпирических методов в психологии (наблюдение, опрос, эксперимент, тестирование, анализ продуктов деятельности, проективный метод и др.). Деятельность как способ бытия человека. Совместная – индивидуальная деятельность; внешняя – внутренняя деятельность. Процесс интериоризации – экстериоризации в деятельности. Человек как субъект деятельности. Психологическое строение индивидуальной деятельности: потребности, мотивы, цели. Деятельность, действия, операции. Процессы деятельности: мотивирование, целеполагание, проектирование, программирование, планирование, реализация, контроль, коррекция, оценка. Психология освоения деятельности человеком. Психологические условия освоения деятельности. Знания, умения и навыки как продукты освоения деятельности. Деятельностные способности человека: преобразования, организации, управления, регуляции. Основные виды деятельности. Сознание как интегративный способ бытия человека. Понятие о сознании в психологии. Практика сознания как предмет психологического анализа. Сознание и бессознательное. Понятие о механизмах психологической защиты. Психологическая структура сознания. Бытийный и рефлексивный слои сознания. Самосознание личности. Самопознание и самооценка. Рефлексия как осознание средств и оснований собственной деятельности. Человек как индивид. Понятие об индивидных свойствах человека.

		Половозрастные особенности человека. Понятие биологического возраста и стадий онтогенетической эволюции. Половой диморфизм и психология половых различий. Темперамент как интегративная характеристика индивидных свойств человека. Мозг и психика. Функциональная организация работы мозга. Проблема функциональной асимметрии больших полушарий. Нейрофизиологические основы психического. Психическое как функциональный орган индивида. Психология субъекта. Понятие о субъекте и его психологической организации. Субъект как источник активности, распорядитель душевных сил. Субъектность как способ индивидуального бытия сознания. Психика как структурно-функциональная целостность. Три разряда душевной жизни: желания (воля), чувства, разум. Побуждения и желания субъекта. Потребности, мотивы, цели человека. Мотивация субъектного поведения. Воля как способность субъекта руководить желаниями, потребностями, мотивами. Чувства и эмоции, их функции в поведении. Формы переживания чувств. Эмоции, настроения, аффекты, страсти, стрессы. Динамика чувств субъекта. Разум человека. Основные формы познания человека, восприятие, память, мышление, воображение, внимание. Восприятие и его свойства. Психологические механизмы восприятия. Память человека: определение, виды, процессы. Психологические механизмы работы памяти. Мышление: определение, типы, виды. Мыслительные операции как основные механизмы мышления. Воображение: определение, виды, функции. Психологические механизмы работы воображения. Внимание: определение, функции, виды, свойства. Способности как психические органы, как проявления субъектности в деятельности. Многообразие деятельностей и многообразие душевных способностей. Виды способностей. Характер как остов душевной жизни (субъектности). Характер как интеграция способностей и механизмов субъектности. Человек как личность и индивидуальность. Личность как социокультурная реальность. Ценностные ориентации личности. Перспективы, цели, устремления личности. Самоопределение личности. Индивидуальность личности. Уникальность жизненного пути человека. Социальная психология. Психология межличностного общения и взаимодействия. Место общения в жизни общества и личности. Единство общения и деятельности. Структура общения. Общение как обмен информацией. Речь. Невербальная коммуникация. Общение как взаимодействие. Природа и структура взаимодействия. Основные стили действий в общении. Типы взаимодействий. Взаимодействие как организация совместной деятельности. Общение как восприятие людьми друг друга. Понятие социальной перцепции.

		Механизмы межличностного восприятия. Эффекты межличностного восприятия. Точность межличностной перцепции. Межличностная аттракция. Социальная психология групп. Классификация малых групп. Динамические процессы в малой группе. Подходы к исследованию групповой сплоченности. Лидерство и руководство. Школьный класс как малая группа. Основные подходы к анализу развития группы. Социальная психология личности. Проблема личности в социальной психологии. Понятие и содержание процесса социализации. Стадии социализации. Институты социализации. Психология отклоняющегося поведения. Виды отклоняющегося поведения. Социально-психологические причины отклоняющегося поведения. Профилактика и коррекция отклоняющегося поведения.
	Возрастная и педагогическая психология	Предмет, задачи возрастной психологии, ее структуру, стратегии исследования и методы возрастной психологии. Основные подходы к развитию психики ребенка в зарубежной психологии (биогенетическая и социогенетическая концепции психического развития); теория конвергенции двух факторов (В.Штерн); отечественная теория психического развития (Л.С. Выготский). Понятие возраста, социальной ситуации развития, ведущей деятельности в психологии, периодизации психического развития З.Фрейда, Ж. Пиаже и Д.Б. Эльконина и др.. Основные новообразования, ведущий тип деятельности, особенности социальной ситуации развития, познавательных процессов, формирования личности на разных этапах онтогенеза; кризис новорожденности; кризис 1 года; кризис 3-х лет, 7 лет, 13 лет, 17 лет, кризис среднего возраста, кризис старости. С помощью психодиагностических методик выявлять психологические особенности людей данных возрастов. Предмет, задачи, структура, история педагогической психологии; связь педагогической психологии с другими науками; актуальные проблемы современной педагогической психологии; методы педагогической психологии. психологическая сущность и структура учебной деятельности; проблема соотношения обучения и развития; психологические проблемы школьной отметки и оценки; психологические причины школьной неуспеваемости; мотивация учения; психологические условия и механизмы образовательного процесса, психологические особенности его субъектов, психологическая готовность к обучению. психологическая сущность воспитания, его критерии; воспитание как процесс, направленный на усвоение нравственных норм, мораль, нравственность, духовность; развитие и воспитание духовности. психология личности учителя - учитель как субъект педагогической деятельности; особенности труда учителя (педагогическое

		общение, сознание, деятельность, личность педагога и педагогические способности); проблемы профессионально-психологической компетенции и профессионально-личностного роста, психологические вопросы освоения педагогической деятельности, профессионального мастерства педагога.
	Практикум по возрастной и педагогической психологии	Основные диагностические схемы изучения психолого-педагогического статуса учащегося – диагностический минимум и углубленная психологическая диагностика. Основные методы получения информации о психолого-педагогическом статусе ребенка и его соответствии школьным требованиям на этапе диагностического минимума: экспертные опросы педагогов и родителей; структурированное наблюдение школьника в процессе обследования; психологическое обследование самих детей; анализ педагогической документации и материалов предыдущих обследований. Общий алгоритм отбора диагностических средств для проведения диагностических минимумов. Методическое содержание основных диагностических срезов. Содержательное и методическое наполнение углубленной психодиагностики. Схемы, используемые для организации углубленной психодиагностики: дифференциация нормы и патологии умственного развития, изучение особенностей познавательной деятельности школьников (в рамках возрастной нормы), изучение зоны и содержания внутреннего конфликта и личностных особенностей ребенка или подростка. Понятие «психолого-педагогическая коррекция» . Отличие психолого-педагогической коррекции от психотерапии, консультирования и обучения. История развития коррекционной практики. Теоретическое обоснование психолого-педагогической коррекционной работы. Методологические принципы психолого-педагогической коррекционной работы. Психологическое обоснование организации игровой деятельности младших и старших дошкольников. Диагностика новообразований в дошкольном детстве. Готовность к школьному обучению, диагностика готовности к обучению в школе. Программы профилактики рисков школьной неуспешности, коррекции дефицитов в развитии дошкольников. Основные направления, содержание и методы профилактики деструктивного поведения. Программы познавательного и личностного развития младших школьников. Диагностика хода и результатов развития в младшем школьном возрасте. Программы профилактики, диагностики и коррекции трудностей в обучении и развитии. Психологическое сопровождение перехода на основную ступень образования. Виды и уровни психологической профилактики деструктивного поведения.

		Программы познавательного и личностного развития подростков. Диагностика хода и результатов развития в подростковом возрасте. Программы профилактики, диагностики и коррекции трудностей в обучении и социализации в подростковом возрасте. Психолого-педагогическое сопровождение перехода на старшую ступень обучения. Программы психолого-педагогической профилактики, диагностики деструктивного поведения в подростковом возрасте. Программы познавательного и личностного развития юношей и девушек. Диагностика хода и результатов развития в ранней юности. Программы профилактики, диагностики и коррекции трудностей в обучении в ранней юности. Психолого-педагогическое сопровождение выбора профессии юношами и девушками. Программы психолого-педагогической профилактики, диагностики деструктивного поведения в подростковом возрасте.

Рекомендуемая тематика учебных занятий в форме контактной работы:

Рекомендуемая тематика учебных занятий лекционного типа (предусматривающих преимущественную передачу учебной информации преподавателями):

Тема 1 Предмет, задачи и методы общей и социальной психологии

Тема 2. Предмет и проблемы психологии развития и возрастной психологии.

Тема 3. Периодизация психического развития. Принципы и методы возрастной психологии.

Тема 4. Отечественные теории развития. Зарубежные теории развития.

Тема 5. Психические особенности младенческого и раннего возрастов.

Тема 6. Развитие психики в дошкольном возрасте. Младший школьный возраст. Психологические особенности подростка.

Тема 7. Предмет и структура педагогической психологии.

Тема 8. Психология учения.

Тема 9. Психология обучения. Психология воспитания.

Тема 10. Психология учителя. Психологические основы педагогической деятельности. Трансформация образования в изменяющемся мире.

Рекомендуемая тематика учебных занятий семинарского типа (семинары, практические занятия, коллоквиумы и иные аналогичные занятия):

Тема 1: Деятельность и общение.

Вопросы для обсуждения:

1.Активность. Понятие о деятельности.

2.Структура деятельности. Строение деятельности (действия, операции, их взаимосвязь).

3. Виды деятельности (игра, учение, труд), их психологическая характеристика.

4. Происхождение внутренней деятельности (интериоризация и экстериоризация). Личность и деятельность.

4.Общение, его функции и виды. Средства общения.

Терминологический тезаурус: активность, действие, деятельность, игра, интериоризация, операция, труд, учение, цель, экстериоризация, общение: межличностное, межгрупповое; процессы: коммуникация, интеракция, социальная перцепция.

Тема 2: Проблема общения в социальной психологии

Вопросы для обсуждения

1. Коммуникативный аспект общения. Вербальные и невербальные средства коммуникации.
2. Техника общения: практическая ориентация, эффективное межличностное общение, техника понимающего общения, техника директивного общения.
3. Невербальные способы общения. Происхождение невербальных способов общения. Особенности невербального общения. Функции невербальных способов общения.
4. Психология взаимодействия людей. Общая характеристика взаимодействия
5. Содержание и динамика взаимодействия людей
6. Разновидности взаимодействия
7. Психология межличностного познания. Социальная перцепция. Феномены социальной перцепции.

Терминологический тезаурус: общение, опосредованное общение, непосредственное общение, диалогичное общение, монологичное общение, массовое общение, межличностное общение; социальная перцепция, механизмы социальной перцепции, эмпатия, идентификация, аттракция, каузальная атрибуция, социальная рефлексия, имидж личности; эффекты межличностного восприятия, эффект первичности, эффект новизны, гало-эффект (эффект ореола), стереотипизация, установка; интеракция, трансакции, сотрудничество, компромисс, избегание, уход, соперничество, конкуренция; психологическая совместимость; коммуникация, вербальные средства коммуникации, невербальные средства коммуникации (оптико-кинетические средства, экстралингвистические средства, паралингвистические средства, ольфакторные, проксемика, тахесика), коммуникативные барьеры; каналы восприятия и передачи информации (визуальный, аудиальный, кинестетический), репрезентативная система.

Тема 3: Психологическая характеристика личности.

Вопросы для обсуждения:

1. Соотношение понятий человек, индивид, субъект, личность, индивидуальность.
2. Социально-психологическая характеристика личности
3. Основные психологические теории личности.
4. Самосознание личности. Структура самосознания. Самооценка. Уровень притязания. Методы изучения самооценки и УП.
5. Я-концепция как социально-психологический феномен.
6. Понятие и содержание социализации личности.

Терминологический тезаурус: человек, индивид, индивидуальность, деятельностный подход, системный подход, активность, самосознание, образ «Я», самооценка, уровень притязания, рефлексия, внутреннее противоречие, социально-психологические качества личности, отношение, отношение как процесс, отношение как результат, потребность в установлении близких отношений; потребность в контроле себя и других; потребность во включении в различные социальные группы; потребность в самоуважении, потребность в позитивной оценке; потребность в понимании, потребность в сочувствии, потребность в опеке; потребность быть нужным, значимым; общительность-замкнутость, альтруизм-эгоизм, бесконфликтность-конфликтность, манипулятор, актуализатор, социальное поведение, социальная установка, Я-концепция.

Тема 4: Социализация личности

Вопросы для обсуждения:

1. Структура процесса социализации и его возрастные стадии
2. Институты социализации личности.

3. Механизмы социализации личности.

4. Варианты социализации личности (асоциализация, ресоциализация, десоциализация). Гендерная социализация.

5. Психология отклоняющегося поведения. Виды отклоняющегося поведения. Социально-психологические причины отклоняющегося поведения. Профилактика и коррекция отклоняющегося поведения.

Терминологический тезаурус: социализация личности, инкультурация, адаптация, интериоризация, экстериоризация; общение, самосознание, деятельность; институт социализации личности, подражание, идентификация, социальный контроль, фасилитация, ингибиция, полоролевая идентификация; гендерная социализация, гендер, асоциализация, ресоциализация, десоциализация.

Тема 5:. Социальная психология малых групп

Вопросы для обсуждения

1. Понятие и виды малых групп.
2. Структура малой группы.
3. Развитие малой группы.
4. Групповая сплоченность.
5. Взаимодействие индивида и малой группы.
6. Лидерство в малых группах.

Терминологический тезаурус: Малая группа. Условные группы. Реальные группы. Формальные группы. Неформальные группы. Слаборазвитые группы. Высокоразвитые группы. Диффузные группы. Референтные (эталонные) группы. Нереферентные группы (группы членства.) Групповое мнение. Групповые настроения. Социально-психологический климат. Демократический стиль. Авторитарный стиль. Либеральный стиль. Групповое давление, роль, статус, лидер, предпочитаемый, принятый, отверженный, значимые другие, отношение, доминирование, подчинение, активность, пассивность, гомеостат.

Тема 6: Предмет психологии развития и возрастной психологии.

Вопросы для обсуждения:

1. Предмет и объект психологии развития и возрастной психологии.

2. Разделы возрастной психологии: детская психология, психология юности, психология зрелости, геронтопсихология.

3. Основные проблемы возрастной психологии как науки.

4. Теоретические и практические задачи возрастной психологии.

5. Основные закономерности психического развития.

Тема 7: Проблема возраста. Периодизация психического развития.

Вопросы для обсуждения:

1. Проблема возрастной периодизации в отечественной психологии. Понятие «возраста», основные критерии возраста; понимание значения кризисов в психическом развитии ребенка.

2. Периодизация психического развития на основе выделения ведущего типа деятельности (А.Н. Леонтьев, Д.Б. Эльконин, М.И. Лисина).

3. Современное состояние проблемы периодизации в отечественной и зарубежной психологии; перспективы развития.

Тема 8: Принципы и методы возрастной психологии.

Вопросы для обсуждения:

1. Принципы возрастной психологии.

2. Организационные методы: сравнительный (поперечный), лонгитюдный (продольный), комплексный.

3. Эмпирические методы: наблюдение, самонаблюдение, эксперимент.

4. Психодиагностические методы: тесты, опросники, анкеты, интервью, беседа, социометрия, анализ процесса и продуктов деятельности, биографический метод.

5. Методы обработки данных: количественная обработка, качественная обработка.

6. Интерпретационные методы: генетический, структурный метод.

Тема 9: Краткий исторический очерк развития детской психологии в России.

Вопросы для обсуждения:

1. Отношение к разным возрастным периодам в различные эпохи человеческой истории

2. Исторический анализ понятия «детство».

3. Биогенетические и социогенетические концепции. Теория конвергенции двух факторов

4. Психодинамические теории детского развития. Эпигенетическая теория развития личности.

5. Генетическая психология: учение об интеллектуальном развитии ребенка

Тема 10: Основные теории психического развития (2 часть).

Вопросы для обсуждения:

1. Культурно-историческая теория развития высших психических функций Л.С. Выготского:

– Происхождение и развитие высших психических функций.

– Проблема специфики психического развития человека.

– Проблема адекватного метода исследования психического развития человека.

– Проблема «обучение и развитие».

2. Основные проблемы психологии развития в трудах Л.И. Божович, М.И. Лисиной, Л.Ф. Обуховой, В.С. Мухиной, Д.Б. Эльконина, Д.И. Фельдштейна, Г.А. Цукерман, В.А. Петровского и др.

Тема 11: Основные закономерности и динамика психического развития.

Вопросы для обсуждения:

1. Условия, факторы, движущие силы психического развития.

2. Роль общения в психическом развитии человека. 4 формы общения (по Лисиной М.И).

3. Роль деятельности в психическом развитии человека. Понятие ведущего вида деятельности.

Тема 12. Предмет, задачи, проблемы, структура и методы педагогической психологии.

Вопросы для обсуждения:

1. Какое влияние на становление и развитие педагогической психологии оказали основные направления развития психологии?

2. По какому из трех оснований структурной дифференциации психологии выделяется отрасль педагогической психологии и почему?

3. Что значит для становления педагогической психологии каждый из трех этапов ее истории?

4. Чем отличается предмет педагогической психологии от предмета возрастной психологии при общности их объекта?

5. Какие методы исследования могут естественно использоваться в педагогической практике?

6. Как соотносятся задачи и проблемы педагогической психологии с современным уровнем развития этой науки?

7. Сущность ассоцианистского подхода к учению. Бихевиористическая теория обучения. Когнитивный подход. Гештальтпсихология о процессе учения. Теории социального научения. Гуманистическая психология об обучении.

Вопросы для самостоятельной работы:

1. Каковы положения деятельностного подхода в психологии?

2. Как вы понимаете тезис о единстве внешней и внутренней (собственно психической) деятельности?

3. При каких условиях обучение дает развивающие эффекты? Каковы эти эффекты?

4. Чем отличается бихевиористический подход от деятельностного и имеются ли у них общие моменты?

5. Охарактеризуйте когнитивный подход в психологии (информационные теории) путем сравнения его с деятельностным и бихевиористскими подходами

Тема 13: Теория учебной деятельности. (Психология учения).

Вопросы для обсуждения:

1. Что входит в предметное содержание учебной деятельности?

2. Какие виды учебных действий выделяются в структуре учебной деятельности и на каком основании?

3. Какая связь между контролем, оценкой учителя и самоконтролем и самооценкой обучающегося?

4. Что входит в состав учебной задачи?

5. Какая из мотивационных ориентаций (на процесс, результат, награду, избегание) выявляет большую устойчивость мотивации?

6. Какие мотивы называются внутренними и внешними?

7. Какие потребности из мотивационного (потребностного) треугольника А. Маслоу могут быть связаны с успешностью учебной деятельности?

Задания для самостоятельной работы**:**

Работа по книге А.К. Макаровой, Т.А. Матис, А.Б. Орлова «Формирование мотивации учения» – доклады по гл. 1 и 3.

1. Общие подходы к изучению мотивации учения в ходе ее формирования.

2. Программа формирования учения школьников.

3. Анализ конспекта урока по организации учебной деятельности. Выделение компонентов учебной деятельности: учебной задачи, учебных действий, самоконтроля и самооценки. Характеристика видов учебных действий.

Тема 14: Психологические основы развивающего обучения. Управление процессом обучения (Психология обучения).

Вопросы для обсуждения:

1. Характеристика обучения, учения и научения. Виды научения.

2. Обучение как двусторонний процесс. Современные требования к процессу обучения.

3. Развивающее обучение в теории Л.В. Занкова. История развития экспериментальной системы Л.В. Занкова. Принципы обучения Л.В. Занкова. Линии развития личности в обучении.

4. Теория содержательного общения Д.Б. Эльконина и В.В. Давыдова. Дедуктивный путь формирования знания учащихся. Принципы построения экспериментальной системы. Формирование математических понятий в системе обучения В.В. Давыдова.

5. Проблемное обучение, его условия, этапы и уровни.

6. Теория поэтапного формирования умственных действий П.Л. Гальперина и Талызиной. Типы ориентировочных основ. Этапы интериоризации знаний.

7. Схема формирования понятий при научении и обучении. Формирование умений и навыков.

8. Программированное обучение. Виды программирования. Преимущества и недостатки программированного обучения.

9. Понятие дифференциации и индивидуализации обучения. Виды дифференциации.

Задания для самостоятельной работы:

1. Работа по конспекту З.И. Калмыковой «Обучаемость и методы ее диагностики» Доклады по психологическим идеям педагогов-новаторов.

2. Методы диагностики обучаемости.

3. Психологические причины неуспеваемости школьников.

4. Психологические идеи совершенствования обучения в трудах педагогов-новаторов.

Тема 15: Психологические основы воспитательного процесса. Социально-психологические аспекты воспитания. (Психология воспитания).

Вопросы для обсуждения:

1. Сущность воспитания.

2. Классификация методов и средств воспитательного воздействия.

3. Условия правильного использования методов поощрения и наказания.

4. Формирование положительного отношения к труду. Этапы формирования профессиональной направленности личности.

5. Психологические компоненты профориентационной работы: «хочу», «могу», «надо». Их учет и формирование в учебно-трудовой деятельности.

6. Коллектив и проблемы развития личности.

7. Семейное воспитание. Четыре основных вида отношений: психофизиологические, психологические, социальные и культурные.

8. Половое воспитаниев семье. Формирование половой идентичности на разных этапах онтогенеза.

9. Самовоспитание. Сознательная деятельность, направленная на возможно более полную реализацию человеком себя как личности. Самовоспитание качеств личности на разных этапах онтогенеза.

10. Категория «трудных» детей. Причины педагогической запущенности школьников. Психологическая классификация детей с асоциальным поведением. Методы изучения уровня нравственной воспитанности школьников.

Вопросы для самостоятельной работы**:**

1. Структура свойств личности. Психологические механизмы формирования личности.

2. Уровни нравственной воспитанности. Условия оптимизации педагогического воздействия.

3. Требования к проведению этической беседы.

4. Методы воздействия на поведенческий компонент личности.

5. Самовоспитание школьников, его особенности в подростковом и юношеском возрасте. Методы самовоспитания, руководство самовоспитанием школьников.

6. Моделирование внеклассного мероприятия по одному из направлений воспитательной работы (физическому, эстетическому, нравственному, трудовому).

Тема 16: Психологические основы педагогической работы

Вопросы для обсуждения:

1. Структура педагогической деятельности, ее основные компоненты: конструктивный, организаторский, коммуникативный, гностический, проектировочный.

2. Общение учителя с учащимися как составная часть педагогической деятельности. Средства взаимодействия участников педагогического общения.

3. Влияние стиля педагогического общения на эффективность учебной деятельности.

4. Педагогические способности.

Вопросы для самостоятельной работы:

1. Личность учителя в трудах педагогов-новаторов (Ш. Амонашвили, Волков И.П., Ильин Е.Н.).

2. Педагогические задачи, средства воздействия, самоанализ, самоконтроль деятельности учителя.

3. Мотивы педагогической деятельности.

4. Восприятие и оценка учителем педагогических явлений и факторы, их определяющие.

5. Нравственные качества учителя, их роль в формировании личности учеников.

Тема 17: Психологические основы педагогической деятельности.

Вопросы для обсуждения:

1. Понятие и структура педагогической деятельности.
2. Психологические исследования труда учителя, воспитателя.
3. Место психологии в деятельности педагога.
4. Условия эффективности педагогической деятельности.
5. Стили педагогического общения.
6. Коммуникативная культура педагога.
7. Понятие о индивидуальном стиле педагогической деятельности.
8. Психологическое обеспечение деятельности педагога.
9. Психология педагогического взаимодействия.
10. Типы взаимодействия.

Тема 18: Трансформация образования в изменяющемся мире.

Вопросы для обсуждения:

1. Современные поиски новых моделей образования.

2. Основные тренды и новации в практике образования. Образование через всю жизнь. Смешанное обучение. Перевёрнутый класс. Обучение через опыт. Обучение через открытие. Проектное обучение. Компетентностный подход в образовании. Предметные, метапредметные и личностные результаты образования.

Тема 19: Введение в психолого-педагогическую диагностику.

Вопросы для обсуждения:

1. Основные диагностические схемы изучения психолого-педагогического статуса учащегося – диагностический минимум и углубленная психологическая диагностика.
2. Основные методы получения информации о психолого-педагогическом статусе ребенка и его соответствии школьным требованиям на этапе диагностического минимума (экспертные опросы педагогов и родителей, структурированное наблюдение школьника в процессе обследования, психологическое обследование самих детей, анализ педагогической документации и материалов предыдущих обследований).
3. Общий алгоритм отбора диагностических средств для проведения диагностических минимумов. Методическое содержание основных диагностических срезов.
4. Содержательное и методическое наполнение углубленной психодиагностики.

Схемы, используемые для организации углубленной психодиагностики (дифференциация нормы и патологии умственного развития, изучение особенностей познавательной деятельности школьников (в рамках возрастной нормы), изучение зоны и содержания внутреннего конфликта и личностных особенностей ребенка или подростка.

Тема 20: Введение в психолого-педагогическую коррекцию.

Вопросы для обсуждения:

1. Понятие «психолого-педагогическая коррекция». Отличие психолого-педагогической коррекции от психотерапии, консультирования и обучения.
2. История развития коррекционной практики.
3. Теоретическое обоснование психолого-педагогической коррекционной работы.
4. Методологические принципы психолого-педагогической коррекционной работы.
5. Виды психолого-педагогической коррекции.
6. Психокоррекционные программы: виды, основные требования к составлению, принципы разработки, оценка эффективности. .
7. Коррекционно-развивающие игры, коррекционное игровое взаимообучение в «тройках», групповой коррекционно-развивающий тренинг, коррекционная сказка.

Тема 21: Программы развития, диагностики развития, профилактики и коррекции нарушений в развитии в детском возрасте.

Вопросы для обсуждения:

1. Психологическое обоснование организации игровой деятельности младших и старших дошкольников.
2. Диагностика новообразований в дошкольном детстве.
3. Готовность к школьному обучению, диагностика готовности к обучению в школе.
4. Программы профилактики рисков школьной неуспешности, коррекции дефицитов в развитии дошкольников.
5. Основные направления, содержание и методы профилактики деструктивного поведения.

Тема 22: Программы развития, диагностики развития, профилактики и коррекции нарушений в развитии в младшем школьном возрасте.

Вопросы для обсуждения:

1. Программы познавательного и личностного развития младших школьников.
2. Диагностика хода и результатов развития в младшем школьном возрасте.
3. Программы профилактики, диагностики и коррекции трудностей в обучении и развитии.
4. Психологическое сопровождение перехода на основную ступень образования.
5. Виды и уровни психологической профилактики деструктивного поведения.

Тема 23: Программы развития, диагностики развития, профилактики и коррекции нарушений в развитии в подростковом возрасте.

Вопросы для обсуждения:

1. Программы познавательного и личностного развития подростков.
2. Диагностика хода и результатов развития в подростковом возрасте.
3. Программы профилактики, диагностики и коррекции трудностей в обучении и социализации в подростковом возрасте.
4. Психолого-педагогическое сопровождение перехода на старшую ступень обучения.
5. Программы психолого-педагогической профилактики, диагностики деструктивного поведения в подростковом возрасте.

Тема 24: Программы развития и диагностика развития в юношеском возрасте.
Вопросы для обсуждения:

1. Программы познавательного и личностного развития юношей и девушек.
2. Диагностика хода и результатов развития в ранней юности.
3. Программы профилактики, диагностики и коррекции трудностей в обучении в ранней юности.
4. Психолого-педагогическое сопровождение выбора профессии юношами и девушками.
5. Программы психолого-педагогической профилактики, диагностики деструктивного поведения в подростковом возрасте.

Требования к самостоятельной работе студентов по освоению дисциплины

1. Составить словарь основных категорий дисциплины по каждой теме;
2. Решение кейсов и практико-ориентированных задач;
3. Написание эссе;
4. Разработать логико-смысловую по разделам дисциплины;
5. Составление теста по разделам дисциплины;
6. Написание реферата по теме;
7. Составление сравнительной таблицы по разделу или теме
8. Подготовка доклада
9. Составление презентации по предложенным темам.

Самостоятельная работа студентов по практикуму:

1. Составить таблицу «Основные этапы развития психолого-педагогической диагностики»,
2. Составить таблицу «Виды психолого-педагогической диагностики»
3. Составить таблицу «Диагностические методики»
4. Составить программу изучения психолого-педагогического статуса ребенка дошкольного возраста
5. Составить программу изучения психолого-педагогического статуса ребенка младшего шкального возраста
6. Составить программу изучения психолого- педагогического статуса полростка
7. Составить программу изучения психолого- педагогического статуса старшего школьника
8. Разработать систему коррекционно-развивающих занятий для детей и подростков (предмет студент выбирает самостоятельно)
9. Разработать и провести ролевую игру по коррекции различных параметров психолого-педагогического статуса (на выбор студента)

Примерная тематика рефератов для самостоятельных работ

1. Виды общения у животных.
2. Виды общения у человека.
3. Роль общения в психологическом онтогенетическом развитии человека.
4. Вербальные и невербальные коммуникативные средства.
5. Этапы становления психологии как науки.
6. Житейская и научная психология.
7. Сравнительный анализ психики животных и человека.
8. Место психологии в системе наук.
9. Принципы психологии (детерминизма, единства сознания и деятельности, развития)
10. Методологические принципы психологии.

11. Основные методы психологии (наблюдение, эксперимент, беседа)
12. Особенности экспериментального метода в психологическом исследовании.
13. Личность как социальная категория.
14. Закономерности зарождения, развития и формирования личности.
15. Роль среды, наследственности и активности в формировании личности.
16. Движущие силы развития личности.
17. Самосознание личности (самооценка, уровень притязания)
18. Эволюция и роль ощущений.
19. Законы восприятия.
20. Психологические теории внимания.
21. Развитие внимания в онтогенезе.
22. Психологические теории памяти.
23. Механизмы и функции воображения.
24. Теории мышления.
25. Мышление в теории деятельности.
26. Творческое мышление.
27. Теории эмоций.
28. Значение эмоций в жизни человека.
29. Психологическая характеристика темперамента.
30. История представлений о темпераменте.
31. Факторы, влияющие на формирование характера.
32. Задатки и способности.
33. Особенности и виды человеческой деятельности
34. «Трудные дети» и методы работы с ними.
35. Основные проблемы и тенденции развития отечественной социальной психологии.
36. Основные теоретико-методологические ориентации в зарубежной социальной психологии.
37. Социальный интеллект и его роль в социализации личности.
38. Социализация в изменяющемся мире.
39. Социальное мышление личности.
40. Аттракция как феномен межличностного общения.
41. Гностические характеристики общения.
42. Изучение макиавеллизма в зарубежной и отечественной социальной психологии.
43. Механизмы взаимодействия и воздействия в процессе общения.
44. Роль общения посредством СМИ в социализации подростка.
45. Проблема исследования жеста в отечественной и зарубежной психологии.
46. Проблема общения в трудах отечественных психологов.
47. Психическое отражение человека человеком в условиях массового общения.
48. Психологические основания оценки ложности и правдивости сообщений.
49. Современные тенденции в разработке проблематики общения в социальной психологии.
50. Способы формирования компетентности в общении.
51. Психологическая культура субъектов педагогического процесса.
52. Характеристика и назначение техник общения.
53. Механизмы социальной регуляции поведения.
54. Формирование эмпатии как фактора эффективного общения.
55. Феномены лжи и обмана в общении.
56. Манипулятивное поведение в межличностном общении: способы выхода из манипулятивной игры.
57. Макиавеллизм в межличностном общении.

58. Проблема группового давления и противостояния конформности.
59. Характеристика субъектов затрудненного общения.
60. Барьеры общения и их преодоление.
61. Проблема психологической совместимости в семейной жизни.
62. Трансактный анализ в изучении межличностных (внутригрупповых) отношений.
63. Функциональные и дисфункциональные аспекты конфликта.
64. Техника переговоров в деловом общении.
65. Стереотипы и их влияние на протекание конфликта.
66. Межличностные отношения: дружба.
67. Межличностные отношения: любовь.
68. Аутсайдеры в ролевой структуре группы и способы их интеграции.
69. Формирование лидерских качеств.
70. Принятие групповых решений.
71. Формирование сплоченности группы.
72. Пути преодоления негативного влияния групповых эффектов: огруппления мышления, социальной лености, деиндивидуализации.
73. Взаимоотношения групп с неравным социальным статусом и психологические последствия несправедливости.
74. “Дедовщина”: социально-психологический анализ явления.
75. Формы организации совместной деятельности и их влияние на характер общения.
76. Численность группы как фактор групповой динамики.
77. Способы влияния на мнение окружающих.
78. Психологические особенности поведения людей в условиях паники.
79. Слухи как средство информационно-психологического противодействия.
80. Массовая паника: закономерности и механизмы.
81. Этническая идентичность и ее типы.
82. Культура: типы и их измерение.

Руководствуясь положениями статьи 47 и статьи 48 Федерального закона от 29 декабря 2012 г. N 273-ФЗ "Об образовании в Российской Федерации" научно-педагогические работники и иные лица, привлекаемые университетом к реализации данной образовательной программы, пользуются предоставленными академическими правами и свободами в части свободы преподавания, свободы от вмешательства в профессиональную деятельность; свободы выбора и использования педагогически обоснованных форм, средств, методов обучения и воспитания; права на творческую инициативу, разработку и применение авторских программ и методов обучения и воспитания в пределах реализуемой образовательной программы и отдельной дисциплины.

Исходя из рамок, установленных учебным планом по трудоемкости и видам учебной работы по дисциплине, преподаватель самостоятельно выбирает тематику занятий по формам и количеству часов проведения контактной работы: лекции и иные учебные занятия, предусматривающие преимущественную передачу учебной информации преподавателем и (или) занятия семинарского типа (семинары, практические занятия, практикумы, лабораторные работы, коллоквиумы и иные аналогичные занятия), и (или) групповые консультации, и (или) индивидуальную работу обучающихся с преподавателем, в том числе индивидуальные консультации (по курсовым работам/проектам – при наличии курсовой работы/проекта по данной дисциплине в учебном плане).

Рекомендуемая тематика занятий максимально полно реализуется в контактной работе со студентами очной формы обучения. В случае реализации образовательной

программы в заочной / очно-заочной форме трудоемкость дисциплины сохраняется, однако объем учебного материала в значительной части осваивается студентами в форме самостоятельной работы. При этом требования к ожидаемым образовательным результатам студентов по данной дисциплине не зависят от формы реализации образовательной программы.

7. Учебно-методическое и информационное обеспечение дисциплины:

литература:

1. Абрамова, Г. С. Практикум-хрестоматия по возрастной психологии : [16+] / Г. С. Абрамова. – Москва : Прометей, 2018. – 384 с. : ил. – Режим доступа: по подписке. – URL: https://biblioclub.ru/index.php?page=book&id=494846 (дата обращения: 24.04.2022). – ISBN 978-5-906879-72-1. – Текст : электронный.
2. Бадмаев, Б. Ц. Психология в работе учителя : практическое пособие / Б. Ц. Бадмаев. – Москва : Владос, 2000. – Книга 1. Практическое пособие по теории развития, обучения и воспитания. – 234 с. – (Психология для всех). – Режим доступа: по подписке. – URL: https://biblioclub.ru/index.php?page=book&id=58251 (дата обращения: 24.04.2022). – ISBN 5-691-00442-5. – Текст : электронный.
3. Битянова М.Р. Социальная психология: учеб. пособие. - 3-е изд., перераб. – СПБ.: Питер, 2014. – 368 с.
4. Донцов, Д. А. Возрастная психология и психология развития личности в макропериоде детства, в отрочестве и юности : учебное пособие : [16+] / Д. А. Донцов, М. В. Донцова. – 2-е изд., стер. – Москва : ФЛИНТА, 2019. – 308 с. – Режим доступа: по подписке. – URL: https://biblioclub.ru/index.php?page=book&id=603182 (дата обращения: 24.04.2022). – ISBN 978-5-9765-3957-0. – Текст : электронный.
5. Маклаков, А.Г. Общая психология. Учебник. СПб.: Питер, 2008, 2010. 30 1,2 Рубинштейн, С.Л. Основы общей психологии. СПб.: Питер , 2008, 2009.
6. Солодова, Г.Г. Психология и педагогика высшей школы: электронное учебное пособие. - Кемерово: Кемеровский государственный университет, 2017 URL: http://biblioclub.ru/index.php?page=book&id=481633

программное обеспечение:

операционные системы: Astra Linux (Россияя), Ubuntu (свободно распространяемое ПО)/ MS Windows/пр.

веб-браузер: Mozilla Firefox(свободно распространяемое ПО)

офисный пакет: «Мой офис» (Россия), LibreOffice (свободно распространяемое ПО) /MS Office/ пр.: текстовый редактор, табличный процессор (создание таблиц), программа подготовки презентаций, графический редактор.

базы данных, информационно-справочные материалы и поисковые системы:

1. Психология на русском языке http://www.psychology.ru
2. Псипортал Столица сетевой психологии http://psy.piter.com
3. Мир психологии http://psychology.net.ru
4. Флогистон http://www.flogiston.ru
5. Психология на RIN.RU http://psy.rin.ru
6. Библиотека Максима Машкова http://www.lib.ru/PSIHO/

8. Материально-техническое обеспечение дисциплины:

Для проведения лекционных и практических занятий необходимо наличие мультимедиа средств (проектор, ноутбук и др.).

Для обучения инвалидов и лиц с ограниченными возможностями здоровья университетом могут быть представлены специализированные средства обучения, в том числе технические средства коллективного и индивидуального пользования:

Оборудование для лиц с нарушением зрения: Портативный ручной видео увеличитель Ruby; Принтер для печати рельефно-точечным шрифтом Брайля; Тактильный дисплей Брайля Focus 40 Blue; Электронная пишущая машинка Twen T180+ с дополнительной установкой шрифта Брайля;

Оборудование для лиц с нарушением слуха и речи: Речевой компьютерный тренажер Дэльфа-142.1; Аппарат слуховой электронный воздушного звукопроведения заушного типа У-01 «Исток»; Аудиометр автоматизированный АА – 02; Портативная информационная индукционная система для слабослышащих «Исток» А2; Индуктор заушный;

Оборудование для лиц с нарушением ОДА: Приспособление для письма Writing-Bird; Специализированная мышь для лиц с нарушениями опорно-двигательного аппарата - джойстик компьютерный инклюзивный Optima Joystick; Специализированная клавиатура с большими кнопками для лиц с заболеваниями опорно-двигательного аппарата и слабовидящими людьми.

9. Методические рекомендации по изучению дисциплины

Учебный курс «Психология» призван способствовать развитию общепрофессиональных компетенций. Изучение курса строится на изложении студентам современные представления о природе человеческой психологии, о ее специфике, структуре и динамике, а также необходимости представить систему категорий и понятий науки. Логика изложения материала подразумевает необходимость понять все многообразие проявлений человеческой реальности. Предмет изучения - внутренний, субъективный мир человека; его система взаимосвязей и отношений с другими людьми. Задача курса - показать сложность душевной и духовной жизни человека, создать целостный образ человеческой психологии, сформировать у будущего высококвалифицированного специалиста интерес к познанию другого человека и самосознанию. Часть занятий проводится в интерактивной форме: это практические занятии по темам различных разделов курса, где используются такие формы работы, как игровые, задачные, диалоговые, тренинговые, проектировочные, компьютерные. Интерактивные методы в большей степени, чем традиционные, ориентированы на развитие активности, инициативности, самостоятельности, критичности мышления, на формирование собственной позиции студента.

Применение интерактивных методов позволяет получить необходимый опыт организации субъект-субъектных отношений, стимулирует становление ключевых профессионально-психологических компетентностей: коммуникативных, диагностических, проектировочных, организаторских.

Включение дидактических игр в образовательный процесс активизирует познавательную деятельность студентов, обладает сильным мотивирующим воздействием, формирует у будущих учителей опыт, необходимый им в практической деятельности.

Также на занятиях используются постановка вопросов при изложении материала, включение в него отдельных практических упражнений, ситуационных задач, обращение к наглядным и техническим средствам обучения, побуждение к ведению записей, созданию опорных конспектов.

Разнообразие методов и приемов создает у будущих учителей интерес к изучению психологии, что чрезвычайно важно для формирования познавательной мотивации и развития активности, означающей интеллектуально-эмоциональный отклик, стремление к учению, выполнению индивидуальных и групповых заданий.

Проблемно-поисковые методы требуют активной мыслительной деятельности студентов, творческого поиска, анализа собственного опыта и накопленных знаний, умения обобщать частные выводы и решения. Познавательная деятельность будущих педагогов протекает под руководством преподавателя, который цепочкой вопросов и заданий подводит студентов к выводам.

Групповая дискуссия часто используется в процессе проведения семинарских занятий. Преподаватель управляет дискуссией, раскрывая, уточняя аргументы спора, вводя дополнительные вопросы.

Учебная дисциплина «Практикум по возрастной и педагогической психологии» призвана способствовать оснащению будущих педагогов методами психолого-педагогического развития и коррекции ребенка и подростка, которые в настоящее время являются наиболее востребованными обществом. Кроме того, будущие педагоги должны отчетливо представлять, с одной стороны, необходимость серьезного научного обоснования выбираемых методов коррекции, с другой стороны - осознавать, что разработка индивидуальных программ развития и коррекции чужда шаблонам и требует не только обширной компетентности, но и профессиональной интуиции. Студенты должны осознавать, что предлагаемые в данном курсе методы диагностики я и коррекции могут быть лишь основой для дальнейшего непрерывного повышения квалификации в этой области практической деятельности. В связи с вышеизложенным, изучение курса строится на:

Ознакомлении студентов с принципами подбора диагностико-коррекционных методов.

− Формирование у студентов умения самостоятельно разрабатывать программы индивидуальной психолого-педагогической коррекции и программ групповой работы.

− Формирование представлений о системном характере психолого-педагогической помощи детям и подросткам.

− Формирование умения отличать пределы своей компетенции и определять круг специалистов, с которыми необходимо наладить сотрудничество для помощи данному ребенку.

− Формирование навыков самостоятельного научного и творческого поиска при решении проблем психолого-педагогической коррекции.

В процессе освоения спецкурса студенты должны освоить следующие научно-практические понятия:

- психолого-педагогическая диагностика, ее содержание
- психолого-педагогическая коррекция, ее содержание
- психическая норма
- психологический диагноз
- границы компетентности
- социальная ответственность
- единство диагностико-коррекционного процесса
- этапы диагностико-коррекционной работы
- система коррекционно-развивающей помощи детям и подросткам
- методы групповой коррекции эмоционально-волевой сферы личности
- коммуникативный тренинг
- тренинг личностного роста
- социально-психологическая игра

Логика изложения материала подразумевает последовательное изучение следующих разделов:

1. Психолого-педагогический статус школьника как объект психолого-педагогической диагностики и коррекции.
2. Введение в психолого-педагогическую диагностику.

3. Методы диагностики параметров психолого-педагогического статуса.
4. Введение в психолого-педагогическую коррекцию.
5. Психокоррекционные программы и методы психолого-педагогической коррекции.
6. Психолого-педагогическая коррекция параметров психолого-педагогического статуса.

В процессе изучения дисциплины используются мультимедийные технологии.

В случае организации учебной работы с использованием дистанционных образовательных технологий занятия проводятся в электронной информационно-образовательной среде университета на сайтах https://sdo.bspu.ru (для студентов заочной формы обучения) и https://osdo.bspu.ru (для студентов очной и очно-заочной формы обучения) Инструкции для работы в системе дистанционного обучения размещены на сайтах дистанционного обучения.

10. Требования к промежуточной аттестации и оценочные материалы для ее проведения

Промежуточная аттестация выполняется в форме зачета с оценкой.

Зачет осуществляется в письменной форме и включает в себя два вопроса: первый – решение тестовых заданий и второй – практико-ориентированное задание.

Оценочные материалы текущего контроля и промежуточной аттестации представлены вопросами к зачету.

Примерные вопросы к зачету

1. Предмет общей и социальной психологии;
2. Представление о человеке в основных направлениях психологии;
3. Основные подходы к изучению человека и методы психологического познания;
4. Сущность понятий индивид, субъект, личность, индивидуальность; их взаимосвязь и специфика;
5. Понятие деятельности и ее структуру;
6. Понятие психики; стадии развития психики; общественно-историческую природу психики человека;
7. Функциональную и структурную организацию психики человека;
8. Категории сознания и самосознания;
9. Структура мотивационно-потребностной и эмоционально-волевой сферы;
10. Основные познавательные процессы, их механизмы и свойства;
11. Индивидуальные особенности человека;
12. Специфика предмета социальной психологии, задачи социальной психологии;
13. Межпредметные связи социальной психологии с комплексом психологических дисциплин;
14. Этапы становления социальной психологии как науки: донаучный, философский, феноменологический;
15. Первые социально-психологические концепции: психология народов, психология масс, теории инстинктов социального поведения.
16. Эмпирические методы социально-психологических исследовании: наблюдение, метод изучения документов, метод опроса (беседа, интервью, анкетирование), анализ продуктов деятельности;
17. Экспериментальные методы социально-психологических исследований: естественный и лабораторный эксперимент;
18. Психодиагностические методы: тесты, социометрия, референтометрия, гомеостат;
19. Проективные методы;

20. Групповые методы терапии и коррекции;
21. Методы активного социально-психологического обучения.
22. Понятие личности в социальной психологии;
23. Процесс социализации личности, его этапы и основные институты социализации.
24. Понятие общения как социально-психологического явления, его стороны, функции и виды;
25. Общение как обмен информацией (коммуникативная сторона);
26. Общение как взаимодействие (интерактивная сторона);
27. Общение как восприятие людьми друг друга (перцептивная сторона).
28. Понятие группы как социально-психологического явления;
29. Виды и классификации групп;
30. Феномены воздействия людей друг на друга;
31. Межличностный конфликт.

Вопросы к разделу «Возрастная и педагогическая психология»:

1. Влияние деятельности на развитие личности дошкольника.
2. Кризис одного года.
3. Кризис трех лет.
4. Кризис семи лет.
5. Развитие фантазии у детей дошкольного возраста.
6. Анализ детских рисунков в связи с познавательной деятельностью (5-7 лет).
7. Среда как источник опасности в раннем возрасте.
8. Влияние речи родителей на развитие речи детей раннего возраста.
9. Детское словотворчество.
10. Приучение к дисциплине и саморегуляция в раннем возрасте.
11. Формирование умения учиться и критически мыслить в дошкольном возрасте.
12. Представления детей о дружбе в подростковом возрасте.
13. Юные родители. Последствия раннего материнства и отцовства.
14. Ценности, идеалы и альтернативы образа жизни в юношеском возрасте.
15. Особенности взаимоотношений детей в коллективе.
16. Особенности психологической подготовки ребенка к обучению в школе.
17. Интересы младшего школьника. Роль интересов в обучении.
18. Психологическая характеристика личности учителя.
19. Мотивы учения младших школьников.
20. Самооценка в младшем школьном возрасте.
21. Индивидуальные особенности познавательных процессов младших школьников.
22. «Трудные дети» и методы работы с ними.
23. Проблема неуспеваемости школьника и пути ее преодоления.
24. Социальная ситуация в подростковом возрасте.
25. Межличностные конфликты в общении подростков.
26. Мотивация поведения подростков.
27. Профилактика наркомании и алкоголизма в школе.
28. Проблема противостояния «отцов» и «детей» в подростковом возрасте.
29. Формирование самоопределения и направленности личности у подростков.
30. Проблемы самоопределения в юношеском возрасте.
31. Молодость. Особенности возрастного периода.
32. Зрелость. Особенности возрастного периода.
33. Старость. Особенности возрастного периода.
34. Жизненный путь личности. Кризисы жизненного пути.
35. Взаимосвязь трех видов деятельности: игры, учения и труда в системе обучения.
36. Типология игр в учебно-воспитательном процессе.
37. Учение и самообучение.

38. Проблемы формирования личности в педагогической, общей и социальной психологии.
39. Психологические проблемы воспитания воспитателя.
40. Проблемы психологии оценки.
41. Учебные действия в структуре учения студентов и их формирования.
42. Система взаимодействия взрослого и дошкольника в ситуации воспитания.
43. Формирование смысло- и целеполагания в высшей школе.
44. Психологические особенности учения взрослых.
45. Условия формирования творческого мышления.
46. Развитие личности в условиях компьютерного обучения.
47. Анализ функций компьютерного обучения в психическом развитии.
48. Формирование нравственности в школьном возрасте.
49. Нравственное развитие в дошкольном возрасте.
50. Психологические основы креативного развития школьников в процессе учебной деятельности.
51. История психолого-педагогических учений и исследований.
52. Проблемы психолого-педагогической подготовки учителя.
53. Социально-психологические факторы, определяющие успешность научения.
54. Психологический анализ причин неуспеваемости детей младшего школьного возраста.

По практикуму по возрастной и педагогической психологии промежуточная аттестация выполняется в форме зачета.

Оценочные материалы текущего контроля и промежуточной аттестации представлены в форме тестовых заданий и кейс-задач.

Примерные тестовые задания и кейсы для проведения промежуточной аттестации по дисциплине и критерии оценивания:

Примерные тестовые задания:

1. На выбор одного ответа из нескольких предложенных:

1) Констатирующий эксперимент:

а) деятельность испытуемого изучается в естественных условиях;

б) изучение психического явления непосредственно в процессе активного формирования;

в) установление фактического состояния и уровня тех или иных особенностей психического развития к моменту проведения исследования;

г) проводится в специально оборудованном помещении с помощью различных приборов, приспособлений.

2) Какому методу психологии максимально соответствуют следующие характеристики: строгая регламентация процедуры проведения, а также обработки и интерпретации результатов, их объективность:

а) наблюдению

б) эксперименту

в) тестированию

г)самонаблюдению

2. На соответствие:

1) Соотнесите уровни (ступени) школьного образования и конкретные задачи педагогического сопровождения.

1.Дошкольное образование А) Помощь в профессиональной ориентации и профессиональном самоопределении

2. Начальная школа Б) Ранняя диагностика и коррекция нарушений в развитии

3. Основная школа В) Адаптация к новым условиям обучения, поддержка в решении задач личностного и ценностно-смыслового самоопределения

4. Старшая школа Г) Определение готовности к обучению в школе, адаптации к школе, развитие познавательной мотивации

2) Определите, кто из психологов рассматривал взаимосвязь обучения и развития следующим образом:

1. Процессы развития не совпадают с процессами обучения, первые идут вслед за вторыми; А) Л. С. Выготский;

2. Обучение рассматривается как внешний процесс, который согласуется с ходом развития, но не участвует в нем; Б) В. В. Давыдов;

3. Обучение и есть развитие, они совпадают друг с другом. В) У. Джемс; Г) Ж. Пиаже; Д) Е. Торндайк;

Кейс-задача.

Родители обратились к педагогу-психологу в дошкольном учреждении:

«Светлана – первоклассница. Родители переживают по поводу ее погруженности в игровую деятельность. Они ограничивают время ее игр, объясняя «Теперь ты ученица, надо делать уроки», или запрещают носить в школу игрушки. Светлана очень огорчается по этому поводу и при первом удобном случае – хватается за любимые игрушки. Часто девочка рассаживает их рядами и имитирует учебную деятельность в классе. Она дает куклам задания, а затем передвигаясь по воображаемому классу помогает куклам выполнять ее поручения».

1. Сформулируйте проблему и ее причины.

2. Какой алгоритм работы возможен с участниками ситуации (с указанием методов психолого-педагогической работы)?

Ответы на вопросы.

1. Переход от игровой к учебной деятельности здесь имеет постепенный, а не резкий характер. Для Светы пока остается ведущей игровая деятельность (которая была в детском саду), а учебная – второстепенной (которая преобладает в школе).

2. Нужно провести беседу с родителями Светы и успокоить их, что возможно со временем, уже во 2-ом классе девочка отставит игровую деятельность на второй план, а на первый план поставит учебную деятельность (подготовка уроков, получение хороших отметок), поскольку ее психика уже созреет («повзрослеет»). Хотя интересен здесь выход из проблемы – девочка соединила игру и обучение и стала учителем для кукол (возможно, при этом она формирует в себе педагогические умения для будущей профессии учителя). Возможно, здесь девочку не надо трогать психологическим воздействием.

Кейс-задача.

Мать обратилась к педагогу-психологу со следующей проблемой:

«В семье, состоящей из отца, матери и дочери, сложилась непростая ситуация. Супруги часто ссорились. Мать кричала и плакала, а отец замыкался в себе. Старался реже бывать дома, а если и бывал, то главным образом – молчал (читал, сидел за письменным столом, смотрел телевизор и т. д.). Мать очень много времени уделяла дочери, что помогало ей переживать и восполнять тот дефицит эмоций, которой она недополучала в браке. Мать была властной женщиной и привыкла, чтобы все в доме подчинялись ее воле, поэтому и дочь она контролировала очень жестко: что одеть, что сказать, что сделать. Пока дочь была маленькой, такой стиль воспитания ей не вредил. Но девочка выросла и взбунтовалась, стала проявлять самостоятельность, которой мать решительно воспротивилась. Постоянный рост независимости дочери все больше и больше отдалял их друг от друга. Как результат – бесконечные конфликты между матерью и дочерью».

1. Сформулируйте проблему и ее причины.

2. Какой алгоритм работы возможен с участниками ситуации (с указанием методов психолого-педагогической работы)?

Ответы на вопросы.

1. Проблема в неумении членов семьи правильно контактировать друг с другом. Вместо того, чтобы решить проблемы с женой, муж ругался с ней и после вовсе замкнулся, и вместо того, чтобы мирно договариваться с дочерью, мать подавляет ее личность.

2. Наверно, ключевая роль в возникновении семейных конфликтов у жены (матери). Нужно провести с ней беседу и обратить ее внимание на то, что не на всё мы можем влиять в сильной степени, что иногда нужно уступать, мирно договариваться о чем-то, нужно уметь приходить вместе к общим разумным, мудрым решениям проблем, противоречий.

Критерии оценки знаний:

- владение понятийным аппаратом;
- полнота, глубина и осознанность знаний;
- прочность и действенность знаний;
- аналитичность и доказательность рассуждений;
- самостоятельность, критичность мышления;
- соотнесение полученных знаний с конкретной областью будущей профессиональной деятельности.

Критерии сформированности конкретных и обобщенных умений (компетенции):

- опора на теоретические знания при решении профессионально ориентированной задачи;
- способность предложить решение конкретной задачи, связанной с педагогической и культурно-просветительской деятельностью;
- способность предложить альтернативное решение конкретной задачи (проблемы);
- соблюдение логики и этапов решения задачи.

Примеры практико-ориентированных заданий

Задание 1. Прокомментируйте, о чем идет речь в следующих цитатах. В чем плюсы и минусы экспериментального метода?

1. Душевные явления реальны, и их реальные величины могут быть определены с такой же точностью, как и физические.

2. Недостаточно обоснованные и проверенные психологические тесты могут стать причиной серьезных ошибок, которые способны причинить значительный ущерб в педагогической практике, в области профотбора, при диагностике дефектов и временных задержек психического развития.

3. Исследователь создает условия, в которых психологический факт может отчетливо выявиться, может быть изменен в направлении, желательном для него, может быть неоднократно повторен для всестороннего рассмотрения.

Задание 2. В чем заключается ошибочность теории Бине-Штерна? Подтвердите конкретными примерами правильность выводов С. Л. Рубинштейна и Г. Т. Овсепяна.

По теории Бине-Штерна, развитие наблюдения у детей проходит через несколько уровней, или стадий, сменяющихся в определенной, раз и навсегда данной последовательности: 1) стадия перечисления разрозненных предметов (от 3 до 7 лет); 2) стадия описания: дается характеристика предметов, указываются некоторые связи между ними; 3) стадия интерпретации: воспринимается картина в целом, вскрываются связи и отношения.

При проверке этой теории советские психологи (С. Л. Рубинштейн, Г. Т. Овсепян) пришли к выводу, что указанные уровни нельзя соотносить с возрастом детей. В зависимости от содержания воспринимаемого дети одного и того же возраста могут оказаться на разных стадиях наблюдения, так же как и дети разных возрастов могут оказаться на одной и той же стадии.

Задание 3. Составьте личный план развития по предложенной схеме.

Чтобы составить личный план развития, надо высказать собственное отношение к четырем основным сферам жизни человека, отвечая на вопросы.

1. Деятельность – обучение в вузе и самореализация личности студента.

– Хорошо ли я представляю выбранную специальность?

– Помогает ли мне обучение в вузе при достижении жизненных целей?

– Какую работу я хотел бы выполнять по окончанию вуза?

– Что мной руководит и подталкивает к получению знаний сейчас?

– А через пять лет?

– Что может убедить меня, будто моя будущая работа будет отвечать моим личным требованиям.

2. Человеческие отношения – в семье, вузе, в общении с друзьями.

– Искренне ли я интересуюсь мнением и точкой зрения других людей?

– Интересуют ли меня чужие заботы и проблемы?

– Умею ли я слушать?

– Навязываю ли я другим свои мнения и свои мысли?

– Умею ли я ценить людей, с которыми общаюсь?

3. Здоровье – психофизическое состояние.

– Каково мое самочувствие?

– Соблюдаю ли я режим дня, режим труда и отдыха?

– Занимаюсь ли я спортом?

– Каков мой вес (масса тела)?

– Достаточно ли я сплю?

– Забочусь ли я о своем теле?

– Какие меры я могу предпринять для улучшения своего физического состояния?

1. Душевный комфорт – психическое состояние.

– Занимаюсь ли я саморазвитием?

– Стремлюсь ли я быть хорошо информированным? В чем?

– Посещаю ли я выставки, концерты, театры?

– Есть ли у меня какое-либо хобби?

– Умею ли я владеть собой, своими эмоциями и состояниями?

– Достаточно ли развита моя воля?

– Что я могу делать для душевного комфорта?

Задание 4. Опишите детально поведение такого человека в качестве лидера формальной реальной маленькой группы.

Э. Фромм выделил среди характерных человеческих ориентаций «эксплуататорскую». Одна из ее особенностей состоит в том, что «символом этой ориентации, кажется, может служить «придирчивая гримаса, которая часто бывает отличительной особенностью таких людей. Их отношения к людям окрашенное враждебностью и манипуляцией. Каждый человек рассматривается как объект эксплуатации и оценивается ее полезность.

В полном объеме оценочные материалы хранятся на кафедре, реализующей данную дисциплину. Оценочные материалы с автоматизированной проверкой результатов обучения (при наличии) размещаются в электронной информационно-образовательной среде университета на сайтах дистанционного обучения и http://osdo.bspu.ru (сайт для студентов очной и очно-заочной формы обучения).

Планируемые уровни сформированности компетенций обучающихся и критерии оценивания

Уровни	Содержательное описание уровня	Основные признаки выделения уровня (этапы формирования компетенции,	Пятибалльная шкала (академиче	БРС, % освоения (рейтингов

		критерии оценки сформированности)	ская) оценка	ая оценка)
Повышенный	Творческая деятельность	*Включает нижестоящий уровень.* Умение самостоятельно принимать решение, решать проблему/задачу теоретического или прикладного характера на основе изученных методов, приемов, технологий.	Отлично	90-100
Базовый	Применение знаний и умений в более широких контекстах учебной и профессиональной деятельности, нежели по образцу, с большей степенью самостоятельности и инициативы	*Включает нижестоящий уровень.* Способность собирать, систематизировать, анализировать и грамотно использовать информацию из самостоятельно найденных теоретических источников и иллюстрировать ими теоретические положения или обосновывать практику применения.	Хорошо	70-89
Удовлетворительный (достаточный)	Репродуктивная деятельность	Изложение в пределах задач курса теоретически и практически контролируемого материала	Удовлетворительно	50-70
Недостаточный	Отсутствие признаков удовлетворительного уровня		Неудовлетворительно	Менее 50

Результаты текущего контроля и промежуточной аттестации в соответствии с применяемой университетом балльно-рейтинговой системой оценки качества образования вносятся в электронные ведомости и таким образом отображаются в электронном портфолио студента в электронной информационно-образовательной среде университета. Результаты промежуточной аттестации (кроме неудовлетворительных) вносятся и в зачетные книжки студентов.

Рабочие программы дисциплин, будучи составной частью комплекта документов основной профессиональной образовательной программы, утверждается на заседании Ученого совета университета.

Разработчик:
канд. пед. наук, доцент кафедры общей и педагогической психологии Ю.А.Федорова

Эксперты:
канд. пед. наук, доцент БашГУ О.Н.Хахлова
канд. психол. наук, доцент кафедры общей и педагогической психологии Г.Р.Фаттахова

МИНПРОСВЕЩЕНИЯ РОССИИ
ФГБОУ ВО «Башкирский государственный педагогический университет им. М. Акмуллы»

РАБОЧАЯ ПРОГРАММА ДИСЦИПЛИНЫ

К.М.01.02 Педагогика

для направлений подготовки

44.03.05 Педагогическое образование (с двумя профилями подготовки)
44.03.01 Педагогическое образование

для всех профилей подготовки

квалификация выпускника: бакалавр

- **Целью дисциплины** является формирование общепрофессиональных компетенций:

способен участвовать в разработке основных и дополнительных образовательных программ, разрабатывать отдельные их компоненты (в том числе с использованием информационно-коммуникационных технологий) (ОПК-2);

индикаторы достижения:

– разрабатывает программы учебных предметов, курсов, дисциплин (модулей), программы дополнительного образования в соответствии с нормативно-правовыми актами в сфере образования (ОПК-2.1);

проектирует индивидуальные образовательные маршруты освоения программ учебных предметов, курсов, дисциплин (модулей), программ дополнительного образования в соответствии с образовательными потребностями обучающихся (ОПК-2.2);

– осуществляет отбор педагогических и других технологий, в том числе информационно-коммуникационных, используемых при разработке основных и дополнительных образовательных программ и их элементов (ОПК-2.3);

– знает принципы и технологии разработки основных и дополнительных образовательных программ в соответствии с ФГОС общего образования (ОПК-2.4);

способен осуществлять контроль и оценку формирования результатов образования обучающихся, выявлять и корректировать трудности в обучении (ОПК-5);

индикаторы достижения:

– осуществляет выбор содержания, методов, приемов организации контроля и оценки, в том числе ИКТ, в соответствии с установленными требованиями к образовательным результатам обучающихся (ОПК-5.1);

– осуществляет контроль и оценку образовательных результатов на основе принципов объективности и достоверности (ОПК-5.2);

– выявляет и корректирует трудности в обучении, разрабатывает предложения по совершенствованию образовательного процесса (ОПК-5.3);

–знает основы психологической и педагогической диагностики, специальные методы и технологии, позволяющие проводить коррекционно-развивающую работу с неуспевающими обучающимися (ОПК-5.4);

умеет проводить педагогическую диагностику неуспеваемости обучающихся (ОПК-5.5);

– способен использовать психолого-педагогические технологии в профессиональной деятельности, необходимые для индивидуализации обучения, развития, воспитания, в том числе обучающихся с особыми образовательными потребностями (ОПК-6);

индикаторы достижения:

осуществляет отбор психолого-педагогических технологий (в том числе инклюзивных) и применяет их в профессиональной деятельности с учетом различного контингента обучающихся (ОПК-6.1);

применяет специальные технологии и методы, позволяющие проводить индивидуализацию обучения, развития, воспитания, формировать систему регуляции поведения и деятельности обучающихся (ОПК-6.2);

знает психолого-педагогические технологии индивидуализации обучения, развития, воспитания (ОПК-6.3);

умеет применять психолого-педагогические методы диагностики для определения показателей уровня и динамики развития обучающихся (ОПК-6.4);

- владеет технологиями проектирования психологически безопасной и комфортной образовательной среды, профилактики различных форм насилия в школе (ОПК-6.5);

способен взаимодействовать с участниками образовательных отношений в рамках реализации образовательных программ (ОПК-7);

индикаторы достижения:

- взаимодействует с родителями (законными представителями) обучающихся с учетом требований нормативно-правовых актов в сфере образования и индивидуальной ситуации обучения, воспитания, развития обучающегося (ОПК-7.1);
- взаимодействует со специалистами в рамках психолого-медико-педагогического консилиума (ОПК-7.2);
- взаимодействует с представителями организаций образования, социальной и духовной сферы, СМИ, бизнес-сообществ и др. (ОПК-7.3);
- знает закономерности и принципы взаимодействия субъектов образовательных отношений (ОПК-7.4);
- взаимодействует с участниками образовательного процесса по вопросам обучения, воспитания, развития обучающегося (ОПК-7.5);

способен осуществлять педагогическую деятельность на основе специальных научных знаний (ОПК- 8);

индикаторы достижения:

применяет методы анализа педагогической ситуации, профессиональной рефлексии на основе специальных научных знаний, в том числе в предметной области (ОПК-8.1);

проектирует и осуществляет учебно-воспитательный процесс с опорой на знания предметной области, психолого-педагогические знания и научно-обоснованные закономерности организации образовательного процесса (ОПК-8.2);

знает закономерности возрастного развития личности, принципы построения развивающего образовательного процесса на ступенях образования, нормы, правила и средства проектирования и реализации педагогической деятельности (ОПК-8.3);

формирование профессиональных компетенций:

- способен формировать развивающую образовательную среду для достижения личностных, предметных и метапредметных результатов обучения средствами преподаваемых учебных предметов (ПК-3);

индикаторы достижения:

- владеет способами интеграции учебных предметов для организации развивающей учебной деятельности (исследовательской, проектной, групповой и др.) (ПК-3.1);
- использует образовательный потенциал социокультурной среды региона в преподавании (предмета по профилю) в учебной и во внеурочной деятельности (ПК-3.2);
- знает психолого-педагогические условия создания развивающей образовательной среды для достижения личностных и метапредметных результатов обучения (ПК-3.3);
- выявляет и использует образовательный потенциал социокультурной среды региона для достижения личностных и метапредметных результатов обучения (ПК-3.4);
- владеет методами создания развивающей образовательной среды для достижения личностных и метапредметных образовательных результатов (ПК-3.5).

2. Трудоемкость учебной дисциплины зафиксирована учебным планом соответствующей основной профессиональной образовательной программы, выражается в зачетных единицах. Одна зачетная единица равна 36 академическим часам продолжительностью 45 минут (27 астрономическим часам по 60 минут) и включает часы контактной работы и часы самостоятельной работы студента, в том числе часы, отводимые на процедуры контроля и подготовку к ним.

3. Место дисциплины в структуре основной образовательной программы:

Дисциплина «Педагогика» относится к комплексному модулю «Психолого-педагогический модуль».

4. Планируемые результаты обучения по дисциплине, обеспечивающие достижение планируемых результатов освоения образовательной программы:

В результате изучения дисциплины студент должен:

Знать:

– принципы и технологии разработки основных и дополнительных образовательных программ в соответствии с ФГОС общего образования;

 основы психологической и педагогической диагностики, специальные методы и технологии, позволяющие проводить коррекционно-развивающую работу с неуспевающими обучающимися;

– психолого-педагогические технологии индивидуализации обучения, развития, воспитания;

– закономерности и принципы взаимодействия субъектов образовательных отношений;

– закономерности возрастного развития личности, принципы построения развивающего образовательного процесса на ступенях образования, нормы, правила и средства проектирования и реализации педагогической деятельности;

□□□□□□□□□□□□□□□□□психолого-педагогические условия создания развивающей образовательной среды для достижения личностных и метапредметных результатов обучения.

Уметь:

– разрабатывать программы учебных предметов, курсов, дисциплин (модулей), программы дополнительного образования в соответствии с нормативно-правовыми актами в сфере образования;

– осуществлять отбор педагогических и других технологий, в том числе информационно-коммуникационных, используемых при разработке основных и дополнительных образовательных программ и их элементов;

□□осуществлять выбор содержания, методов, приемов организации контроля и оценки, в том числе ИКТ, в соответствии с установленными требованиями к образовательным результатам обучающихся;

 осуществлять контроль и оценку образовательных результатов на основе принципов объективности и достоверности;

– проводить педагогическую диагностику неуспеваемости обучающихся;

 применять специальные технологии и методы, позволяющие проводить индивидуализацию обучения, развития, воспитания, формировать систему регуляции поведения и деятельности обучающихся;

– применять психолого-педагогические методы диагностики для определения показателей уровня и динамики развития обучающихся;

 взаимодействовать с родителями (законными представителями) обучающихся с учетом требований нормативно-правовых актов в сфере образования и индивидуальной ситуации обучения, воспитания, развития обучающегося;

– взаимодействовать с представителями организаций образования, социальной и духовной сферы, СМИ, бизнес-сообществ и др.;

– проектировать и осуществлять учебно-воспитательный процесс с опорой на знания предметной области, психолого-педагогические знания и научно-обоснованные закономерности организации образовательного процесса;

– использовать образовательный потенциал социокультурной среды региона в преподавании (предмета по профилю) в учебной и во внеурочной деятельности;

– выявлять и использовать образовательный потенциал социокультурной среды региона для достижения личностных и метапредметных результатов обучения.

Владеть:

– навыками проектирования индивидуальных образовательных маршрутов освоения программ учебных предметов, курсов, дисциплин (модулей), программ дополнительного образования в соответствии с образовательными потребностями обучающихся;

– навыками выявления и корректировки трудностей в обучении, разработки предложений по совершенствованию образовательного процесса;

– способами отбора психолого-педагогических технологий (в том числе инклюзивных) и применять их в профессиональной деятельности с учетом различного контингента обучающихся;

– технологиями проектирования психологически безопасной и комфортной образовательной среды, профилактики различных форм насилия в школе;

– способами взаимодействия со специалистами в рамках психолого-медико-педагогического консилиума.

– способами взаимодействия с участниками образовательного процесса по вопросам обучения, воспитания, развития обучающегося;

– методами анализа педагогической ситуации, профессиональной рефлексии на основе специальных научных знаний, в том числе в предметной области;

– способами интеграции учебных предметов для организации развивающей учебной деятельности (исследовательской, проектной, групповой и др.);

– методами создания развивающей образовательной среды для достижения личностных и метапредметных образовательных результатов.

5. Виды учебной работы по дисциплине зафиксированы учебным планом основной профессиональной образовательной программы по указанному направлению и профилю, выражаются в академических часах.

Часы контактной работы и самостоятельной работы студента и часы, отводимые на процедуры контроля, могут различаться в учебных планах ОПОП по формам обучения.

Объем контактной работы включает часы контактной аудиторной работы (лекции/практические занятия/ лабораторные работы), контактной внеаудиторной работы (контроль самостоятельной работы), часы контактной работы в период аттестации. Контактная работа, в том числе может проводиться посредством электронной информационно-образовательной среды Университета с использованием ресурсов сети Интернет и дистанционных технологий, на сайтах дистанционного обучения https://sdo.bspu.ru (сайт для студентов заочной формы обучения) и https://osdo.bspu.ru (сайт для студентов очной и очно-заочной форм обучения).

6. Содержание дисциплины

Содержание разделов дисциплины

№	Наименование раздела дисциплины	Содержание раздела

1.	Общая педагогика	Часть I. Введение в педагогическую деятельность. Педагогическая наука и междисциплинарные исследования в образовании как основа педагогической деятельности. Структура и особенности педагогической деятельности. Специфика педагогической деятельности на различных этапах. Проблемы осуществления педагогической деятельности на современном этапе. Часть II. История образования и педагогической мысли. Истоки происхождения педагогики и этапы ее развития. Развитие отечественной педагогики. Сущность целостного педагогического процесса. Понятие целостного педагогического процесса. Закономерности и принципы целостного педагогического процесса. Педагогическая деятельность. Понятие «педагогическая технология». Классификация педагогических технологий (Г.К.Селевко, М.М.Левина). Педагогическая техника. Воспитательный процесс как часть целостного педагогического процесса. Сущность воспитательного процесса. Педагогическая поддержка и сопровождение. Учебный процесс как часть целостного педагогического процесса. Дидактика как наука о сущности и закономерностях учебного процесса. Сущность процесса обучения. Содержание целостного педагогического процесса. Научные основы определения содержания образования и воспитания. Управление функционированием и развитием образовательных систем и учреждений. Педагогическое управление и менеджмент в образовании. Основные функции управления. Основные принципы управления педагогическими системами. Школа как объект управления. Теория и практика управления образованием. Мониторинг как составная часть управления образованием.
2.	Теория и практика обучения	Предмет и задачи теории обучения (дидактики). Понятие “дидактика”. Исторические этапы развития дидактики. Соотношение понятий «образование», «обучение». Функции образования и функции обучения. Предмет дидактики. Методологические основания дидактики. Задачи дидактики. Закономерности и принципы образовательного процесса. Законы в дидактике. Специфика дидактических закономерностей. Принципы обучения. Классификация принципов обучения Цели и содержание образования как фундамент базовой культуры личности. Цели образования. Определение и структура содержания образования. Отбор содержания образования. Учебник и его дидактическая характеристика. Формирование содержания образования на основе различных дидактических теорий. Компетентностный подход как основа построения содержания и стандартов современного образования.

		Соотношение понятий «компетенция» и «компетентность». Ключевые компетенции и их структура. Образовательные компетенции. Методы обучения как сотворчество учителя и ученика. Педагогическое творчество и педагогическое сотрудничество. Сущность и определение метода обучения. Классификация методов обучения. Современные методы обучения. Организационные формы обучения. Трактовки понятия «организационные формы обучения». Классификация форм обучения. Урок как основная форма организации процесса обучения. Образовательные коммуникации в инновационном образовательном процессе. Инновационные образовательные процессы. Информатизация образовательного процесса. Образовательные коммуникации. Принципы развития образовательных коммуникаций. Понятие «цифровая трансформация образования». Персонализация образования. Развитие дидактических систем в различные исторические эпохи. Становление дидактики в эпоху Античности. Дидактика эпохи Средневековья. Дидактические теории и системы эпохи Просвещения. Дидактические новации XIX — начала XX века и классические авторские дидактические системы. Дидактические направления современного образования. Программированное обучение. Основные формы программированного обучения (линейное, разветвленное, смешанное). Теория поэтапного формирования умственных действий П. Я. Гальперина. Обучающая программа. Обсервационное обучение. Теория социального научения А. Бандуры. Проектное обучение. Проблемное обучение. Цифровые технологии, влияющие на трансформацию образовательного процесса. Смешанное обучение. Специфика дистанционного учебного занятия. Международные сопоставительные исследования качества образования (включая исследования PISA, TIMSS, PIRLS, TALIS). Частные возрастные дидактики. Особенности организации обучения детей дошкольного возраста. Принципы дошкольной дидактики. Дидактическая система М. Монтессори. Формирование учебной деятельности младших школьников. Развивающее обучение в начальной школе по системе Л. В. Занкова. Концепция развивающего обучения В. В. Давыдова и Д. Б. Эльконина.
3.	Практикум по педагогической диагностике образовательных результатов	Инструменты оценки качества общего образования. Оценка как механизм диалога и саморазвития: открытость и прозрачность. Психологические основания современных систем оценки результатов обучения. Различение диагностики и проверки образовательных результатов

		обучающихся. Оценка и методы формирования метапредметных образовательных результатов. Встроенное в урок наблюдение. Метод экспертных оценок. Экспертная оценка действий обучающихся при групповых формах проектирования. Оценочные инструменты и процедуры: требования к разработке, описание, использование. Мониторинг сформированности предметных и метапредметных образовательных результатов. Связь универсальных учебных действий с учебными предметами. Методики оценки сформированности метапредметных образовательных результатов. Формирующее оценивание. Подходы к формирующему оцениванию. Принципы формирующего оценивания. Обратная связь от учителя и использование самооценки. Развитие умения учиться.

Рекомендуемая тематика учебных занятий в форме контактной работы: Рекомендуемая тематика учебных занятий лекционного типа (предусматривающих преимущественную передачу учебной информации преподавателями):

Раздел 1. Общая педагогика.

Часть I.

Тема 1. Педагогика как наука и учебный предмет. Введение в профессию и педагогическую деятельность.

Часть II.

Тема 2. Генезис образования и педагогики и основные этапы их развития. Сущность целостного педагогического процесса в современной педагогике.

Раздел 2. Теория и практика обучения.

Тема 3. Дидактика как наука о теории и практике обучения.

Рекомендуемая тематика учебных занятий семинарского типа (семинары, практические занятия, коллоквиумы и иные аналогичные занятия):

Раздел 1. Общая педагогика.

Часть I.

Тема 1: Общая характеристика педагогической профессии.

Вопросы для обсуждения:

1. Смысл педагогической профессии учителя.
2. Особенности педагогической профессии.
3. Профессионально-педагогическая пригодность.
4. Профессиональный стандарт педагога.
5. Профессиональная культура и нормы профессиональной этики педагога.
6. Основы профессионального педагогического самообразования.

Тема 2: Педагогическая деятельность: ее сущность и ценностные характеристики.

Вопросы для обсуждения:

1. Понятие о педагогической деятельности.
2. Особенности педагогической деятельности.
3. Компонентная структура педагогической деятельности.
4. Функционально-поэтапная структура педагогической деятельности учителя.
5. Специфика педагогической деятельности на различных этапах развития образования.
6. Проблемы осуществления педагогической деятельности на современном этапе.

Тема 3: Педагогическая наука и междисциплинарные исследования в образовании как основа педагогической деятельности.

Вопросы для обсуждения**:**

1. Педагогика как наука об образовании человека.
2. Объект и предмет педагогики как науки.
3. Место общей педагогики в системе научных педагогических дисциплин.
4. Задачи общей педагогики.
5. Актуальные проблемы современной педагогики.
6. Методология и методы педагогических исследований.

Часть II.

Тема 4: Становление педагогики как науки.

Вопросы для обсуждения:

1. Основные этапы развития образования и педагогической мысли в донаучный период.

2. Зарождение и развитие идеи всестороннего и гармоничного развития личности в эпохи античности и Возрождения.

3. Предпосылки выделения педагогики как самостоятельной науки на стыке эпох Возрождения и Нового времени.

4. Я.А. Коменский как основоположник научной педагогики, его мировоззрение и деятельность.

5. Педагогическая система Я.А. Коменского.

6. Я.А. Коменский как типичный представитель традиционной парадигмы образования.

Тема 5: Становление и практика реализации идеи естественного свободного воспитания.

Вопросы для обсуждения:

1. Теория воспитания джентльмена Д.Локка как типичного представителя английской буржуазной педагогики.

2. Теория естественного свободного воспитания Ж.-Ж. Руссо как представителя демократического направления французского Просвещения.

3. Практика реализации свободного воспитания в Яснополянской школе Л.Н. Толстого.

4. Экспериментальная деятельность К.Н. Вентцеля по реализации идей свободного воспитания.

5. Реализация идеи естественного свободного воспитания в вальдорфской школе Р. Штейнера.

6. Методика сенсорного воспитания в дошкольном образовании М.Монтессори как реализация идеи свободного воспитания Ж.Ж. Руссо.

Тема 6: Становление и развитие идей воспитывающего и развивающего обучения в западноевропейской и отечественной педагогике.

Вопросы для обсуждения:

1. Становление идей воспитывающего и развивающего обучения в теории элементарного образования И.Г. Песталоцци.

2. Теория воспитывающего обучения И.Ф. Гербарта. Выделение дидактики как самостоятельной науки.

3. Дидактика развивающего обучения Ф.В.А. Дистервега.

4. Идеи воспитывающего и развивающего обучения в научной педагогике К.Д. Ушинского.

5. Идеи воспитывающего и развивающего обучения в советской педагогике.

6. Особенности воспитывающего и развивающего обучения в современной педагогике.

Тема 7. Идеи трудового и коллективистского воспитания в истории педагогики.

Вопросы для обсуждения:

1. Демокрит о необходимости приучения ребенка к труду в процессе воспитания.

2. К.Д. Ушинский о значении труда в психическом и умственном развитии школьника.

3. Идея Т.Мора о соединении обучения с производительным трудом и ее реализация в практике образования Р. Оуэна, И.Г. Песталоцци, А.С. Макаренко, В.А. Сухомлинского.

4. Н.К. Крупская о трудовом и политехническом воспитании, и воспитании в коллективе как основе советской педагогики.

5. Теория воспитания в коллективе и через коллектив А.С. Макаренко.

6. Развитие идей А.С. Макаренко в гуманистической педагогике В.А. Сухомлинского и на современном этапе.

Тема 8. Сущность целостного педагогического процесса.

Вопросы для обсуждения:

1. Понятие о целостном педагогическом процессе.

2. Закономерности и принципы целостного педагогического процесса.

3. Воспитание и обучение как составные части целостного педагогического процесса.

4. Педагогическая техника. А.С. Макаренко о мастерстве и педагогической технике учителя.

5. Понятие «педагогическая технология». Классификация педагогических технологий (Г.К.Селевко, М.М.Левина).

6. Содержание целостного педагогического процесса.

Тема 9. Управление функционированием и развитием образовательных систем и учреждений.

Вопросы для обсуждения:

1. Педагогическое управление и менеджмент в образовании.
2. Основные функции управления.
3. Основные принципы управления педагогическими системами.
4. Школа как объект управления.
5. Теория и практика управления образованием.
6. Мониторинг как составная часть управления образованием.

Раздел 2. Теория и практика обучения.

Тема 1. Дидактика как наука о теории обучения.

Вопросы для обсуждения:

1. Понятие о дидактике.
2. Исторические этапы развития дидактики.
3. Предмет дидактики как науки.
4. Функции образования и функции обучения.
5. Методологические основания дидактики.
6. Задачи дидактики.

Тема 2. Сущность процесса обучения.

Вопросы для обсуждения:

1. Понятие о сущности процесса обучения.
2. Теоретическая модель процесса обучения.
3. Общая характеристика сущностных сторон процесса обучения.
4. Законы и закономерности процесса обучения.
5. Принципы обучения и их классификация.
6. Взаимосвязь закономерностей и принципов обучения.

Тема 3. Цель как системообразующий компонент процесса обучения.
Вопросы для обсуждения:
1. Понятие о цели образования. Виды целей.
2. Понятие о таксономии целей обучения.
3. Триединая дидактическая цель обучения. Взаимосвязь цели и задач обучения.
4. Таксономия целей Б.Блума в когнитивной сфере. Уровни усвоения.
5. Целеполагание. Способы постановки цели.
6. Общая характеристика постановки цели через конечный результат, выраженный в действиях обучающихся.

Тема 4. Содержание образования как фундамент базовой культуры личности.
Вопросы для обсуждения:
1. Понятие о содержании образования и его структура.
2. Принципы отбора содержания образования.
3. Требования к содержанию образования в Федеральном государственном образовательном стандарте.
4. Виды и типы учебных программ.
5. Базисный учебный план и его структура.
6. Учебник и его дидактическая характеристика.
7. Формирование содержания образования на основе различных дидактических теорий.

Тема 5. Компетентностный подход как основа построения содержания и стандартов современного образования.
Вопросы для обсуждения:
1. Соотношение понятий «компетенция» и «компетентность».
2. Становление компетентностного подхода в истории педагогики.
3. Структура профессиональной компетентности.
4. Ключевые компетенции и их структура.
5. Образовательные компетенции.

Тема 6. Методы обучения как сотворчество учителя и ученика.
Вопросы для обсуждения:
1. Педагогическое творчество и педагогическое сотрудничество.
2. Сущность и определение метода обучения. Взаимосвязь метода и приемов обучения.
3. Генезис методов обучения в истории образования.
4. Классификация методов обучения и их общая характеристика.
5. Современные методы обучения.
6. Отбор методов обучения.

Тема 7. Организационные формы обучения и формы организации обучения.
Вопросы для обсуждения:
1. Трактовка понятий «организационные формы обучения» и формы организации обучения.

2. Генезис форм организации обучения в истории педагогики.
3. Классификация организационных форм обучения.
4. Урок как основная организационная форма обучения. Требования к современному уроку.
5. Типы и структура уроков. Виды уроков.
6. Алгоритм подготовки учителя к уроку.

Тема 8. Образовательные коммуникации в инновационном образовательном процессе.

Вопросы для обсуждения:

1. Инновационные образовательные процессы.
2. Информатизация образовательного процесса.
3. Образовательные коммуникации.
4. Принципы развития образовательных коммуникаций.
5. Понятие «цифровая трансформация образования».
6. Персонализация образования.

Тема 9. Современные концепции и технологии обучения.

Вопросы для обсуждения:

1. Предпосылки возникновения современных концепций и технологий обучения.
2. Программированное обучение. Основные формы программированного обучения (линейное, разветвленное, смешанное).
3. Теория поэтапного формирования умственных действий П.Я. Гальперина. Обучающая программа.
4. Обсервационное обучение. Теория социального научения А. Бандуры. Проектное обучение. Проблемное обучение.
5. Современные концепции и технологии развивающего обучения.
6. Цифровые технологии, влияющие на трансформацию образовательного процесса. Смешанное обучение. Специфика дистанционного учебного занятия.

Раздел 3. Практикум по педагогической диагностике образовательных результатов.

Тема 1. Инструменты оценки качества общего образования (4 ч.).

Вопросы для обсуждения:

1. Оценка как механизм диалога и саморазвития: открытость и прозрачность.
2. Психологические основания современных систем оценки результатов обучения.
3. Различение диагностики и проверки образовательных результатов обучающихся.

Тема 2. Оценка и методы формирования метапредметных образовательных результатов (4 ч.).

Вопросы для обсуждения:

1. Встроенное в урок наблюдение.
2. Метод экспертных оценок.
3. Экспертная оценка действий обучающихся при групповых формах проектирования.
4. Оценочные инструменты и процедуры: требования к разработке, описание, использование.

Тема 3. Мониторинг сформированности предметных и метапредметных образовательных результатов (4 ч.).

Вопросы для обсуждения:

1. Связь универсальных учебных действий с учебными предметами.

2. Методики оценки сформированности метапредметных образовательных результатов.

Тема 4. Формирующее оценивание (4 ч.).
Вопросы для обсуждения:
1. Подходы к формирующему оцениванию.
2. Принципы формирующего оценивания.
3. Обратная связь от учителя и использование самооценки.
4. Развитие умения учиться.

Рекомендуемый перечень тем лабораторных работ

№ п/п	Наименование раздела дисциплины	Тема лабораторной работы
1.	Общая педагогика Часть I.	1. Педагогическое мастерство и его значение. Основы профессионально-личностного саморазвития педагога.
		2. Элементы актерского и режиссерского мастерства в педагогической деятельности.
		3. Культура и техника речи учителя, основы педагогической коммуникации.
		4. Мастерство педагога в управлении собой, основы техники саморегуляции.
		5. Культура внешнего вида учителя.
2.	Теория и практика обучения	1. Целеполагание. Способы постановки целей обучения.
		2. Отбор содержания образования.
		3. Отбор методов и средств обучения.
		4. Отбор форм организации учебной деятельности.
		5. Анализ и выбор технологии обучения.
		6. Разработка модели урока.
		7. Анализ и оценка качества урока.
		8. Международные сопоставительные исследования качества образования. Исследования PISA, TIMSS, PIRLS, TALIS.
3.	Практикум по педагогической диагностике образовательных результатов	1. Оценка как механизм диалога и саморазвития. Диагностики и проверки образовательных результатов обучающихся.
		2. Встроенное в урок наблюдение. Метод экспертных оценок. Оценочные инструменты и процедуры: требования к разработке, описание, использование.
		3. Методики оценки сформированности метапредметных образовательных результатов.
		4. Подходы к формирующему оцениванию. Приемы и методы формирующего оценивания. Обратная связь от учителя и использование самооценки.

Требования к самостоятельной работе студентов по освоению дисциплины

№	Раздел / Тема	Задание	Вид проверки
1.	**Общая педагогика.** **<u>Часть I.</u>** <u>Тема 1.</u> Общая характеристика педагогической профессии.	*1. Письменная работа:* составить конспект и/или создать видеопрезентацию (Power Point) на тему «Место и роль педагогической профессии в современном обществе и образовании». *2. Диагностическая работа*: построить *диаграмму* профессионально-личностных качеств студента – будущего учителя. 3. *Проектная работа:* Разработать авторский проект педагогических заповедей на основе тезисов и цитат о личности учителя-профессионала. 4. *Творческая работа:* провести микроисследование актуальных вопросов подготовки современного педагога, подготовить отчет и выступление с презентацией на *коллоквиуме.*	Конспект /видео-презентация *Диаграмма* профессионально-личностных качеств студента как будущего учителя. *Проект* педагогических Заповедей. *Отчет* о результатах педагогического микроисследования актуальных вопросов подготовки современного учителя.
	<u>Тема 2.</u> Педагогическая деятельность: ее сущность и ценностные характеристики.	1. *Проектная работа:* сконструировать логико-смысловую *модель* «Учитель как субъект педагогической деятельности» - ориентир профессионально-личностного развития будущего педагога. 2. *Творческая работа:* написать *эссе*, отражающее педагогическую позицию учителя-мастера (из опыта педагогов-новаторов).	Логико-смысловая *модель* (или схема) и краткий план-конспект к ней. Э*ссе* о педагогической деятельности учителя-мастера.
	<u>Тема 3</u>: Педагогическая наука и междисциплинарные исследования в образовании как основа педагогической деятельности.	1. Аналитическая работа. На основе анализа объекта, предмета, цели, задач, методов исследования определите характерные особенности педагогики как науки, выделите ее функции. Сформулируйте тему междисциплинарного исследования в образовании.	Структурно-функциональный анализ

	<u>Часть II.</u> <u>Тема 4.</u> Становление педагогики как науки.	На основе анализа «Великой дидактики» Я.А. Коменского разработайте по предложенной схеме модель его педагогической системы. Обоснуйте, какую парадигму образования представляет педагогическая система Я.А. Коменского.	Модель педагогической системы Я.А. Коменского с обоснованием представленной им парадигмы образования.
	<u>Тема 5.</u> Становление и практика реализации идеи естественного свободного воспитания.	На основе анализа теории и практики свободного воспитания и выделения его характерных черт, определите парадигму образования, которую она реализует.	Письменный анализ или электронная презентация характерных особенностей свободного воспитания с обоснованием парадигмы образования, которую оно представляет. Эссе.
	<u>Тема 6.</u> Становление и развитие идей воспитывающего и развивающего обучения в западноевропейской и отечественной педагогике.	Идея развивающего обучения «…была великим открытием Песталоцци, открытием, которое принесло и приносит человечеству более пользы, чем открытие Америки». К.Д. Ушинский. Напишите эссе с представлением Вашего понимания этой крылатой фразы выдающегося русского педагога о пользе идеи развивающего обучения. Насколько с Вашей точки зрения К.Д. Ушинский был прав?	
	<u>Тема 7.</u> Идеи трудового и коллективистского воспитания в истории педагогики.	На основе анализа теории воспитания в коллективе и через коллектив А.С. Макаренко выделите кластер взаимосвязанных законов и принципов коллективистского воспитания. Обоснуйте, почему ЮНЕСКО назвала А.С. Макаренко среди четырех наиболее выдающихся педагогов XX столетия?	Кластер взаимосвязанных законов и принципов коллективистского воспитания.
	<u>Тема 8.</u> Сущность целостного педагогического процесса.	Определите законы и принципы целостного педагогического процесса, Представьте их в таблице.	Таблица законов и принципов целостного педагогического процесса. Конспект.
	<u>Тема 9.</u> Управление функционированием и развитием	Проанализируйте Закон Российской Федерации «Об образовании» 2012 г.	

	образовательных систем и учреждений.	и выпишите основные статьи, касающиеся управления образовательными учреждениями.	
2	**Теория и практика обучения.** Тема 1. Предмет и задачи дидактики. Тема 2. Закономерности и принципы образовательного процесса. Тема 3/4. Цели и содержание образования как фундамент базовой культуры личности. Тема 5. Компетентностный подход как основа построения содержания и стандартов современного образования. Тема 6. Методы обучения как сотворчество учителя и ученика. Тема 7. Организационные формы обучения и формы организации обучения. Тема 8. Образовательные коммуникации в инновационном образовательном процессе.	1. Представьте в виде кластера понятийно-категориальных аппарат дидактики 2. Составьте словарь определений категорий и понятий, вошедших в Ваш кластер. 3. Обоснуйте свой подход к составлению кластера. 1. На основе анализа процесса обучения разработайте логико – смысловую модель о закономерностях, принципах и движущих силах целостного процесса обучения. 1. Просмотрите видео урок. Определите способ целеполагания. Выделите категории учебных целей в когнитивной деятельности (по Б. Блуму). Выявите глаголы, с помощью которых формулировались конкретные учебные результаты в когнитивной области. 1. Составьте фрагмент рабочей программы для небольшой темы или раздела выбранного вами учебного курса и класса. 2. Опишите основные элементы программы: смысл, цели, задачи, развиваемые способности обучающихся, основные виды их деятельности, технологии, формы и методы обучения. 1. Опишите основные методы обучения, которые позволяют выстраивать развивающие учебные ситуации, благоприятные для развития способностей обучающихся в современной цифровой среде. 1. Просмотр видео урока. Определить тип и структуру урока, 2. Какие формы организации обучения использует учитель на уроке? 1. Разработайте задания, предусматривающие разные виды деятельности по определенной теме для самостоятельной работы	1.Составление словаря дидактических терминов 2.Разработка кластера понятий Логико-смысловая модель Анализ видео- урока по целеполаганию Фрагмент рабочей программы Таблица «Методы обучения» Анализ видео- урока Разработка задания Анализ концептуальной

	Тема 9. Современные концепции и технологии обучения.	обучающихся, находящихся на дистанционном обучении. 1. Проанализируйте современные технологии об чения. Определите концептуальную основу технологии, обоснуйте взаимосвязь концепции и реализующей ее технологии.	основы выбранной технологии обучения.
3.	Практикум по педагогической диагностике образовательных результатов.	1. Написать краткие опорные конспекты к лабораторным занятиям. 2. Построить на основе конспектов логико-смысловые схемы. 3. Составить глоссарий.	Опорный конспект Логико-смысловые схемы Глоссарий

Руководствуясь положениями статьи 47 и статьи 48 Федерального закона от 29 декабря 2012 г. N 273-ФЗ "Об образовании в Российской Федерации" научно-педагогические работники и иные лица, привлекаемые университетом к реализации данной образовательной программы, пользуются предоставленными академическими правами и свободами в части свободы преподавания, свободы от вмешательства в профессиональную деятельность; свободы выбора и использования педагогически обоснованных форм, средств, методов обучения и воспитания; права на творческую инициативу, разработку и применение авторских программ и методов обучения и воспитания в пределах реализуемой образовательной программы и отдельной дисциплины.

Исходя из рамок, установленных учебным планом по трудоемкости и видам учебной работы по дисциплине, преподаватель самостоятельно выбирает тематику занятий по формам и количеству часов проведения контактной работы: лекции и иные учебные занятия, предусматривающие преимущественную передачу учебной информации преподавателем и (или) занятия семинарского типа (семинары, практические занятия, практикумы, лабораторные работы, коллоквиумы и иные аналогичные занятия), и (или) групповые консультации, и (или) индивидуальную работу обучающихся с преподавателем, в том числе индивидуальные консультации (по курсовым работам/проектам – при наличии курсовой работы/проекта по данной дисциплине в учебном плане).

Рекомендуемая тематика занятий максимально полно реализуется в контактной работе со студентами очной формы обучения. В случае реализации образовательной программы в заочной / очно-заочной форме трудоемкость дисциплины сохраняется, однако объем учебного материала в значительной части осваивается студентами в форме самостоятельной работы. При этом требования к ожидаемым образовательным результатам студентов по данной дисциплине не зависят от формы реализации образовательной программы

7. Учебно-методическое и информационное обеспечение дисциплины:

литература:

1. Вахидова Л.В. Информационно-образовательная программа «Педагогическая практика» / Л.В. Вахидова, Э.М. Габитова, К.П. Коваленко, В.Ф. Бахтиярова, С.М. Габидуллина, М.З. Насырова, Л.Р. Саитова, А.Ф. Хасанова. — Свидетельство о государственной регистрации ПрЭВМ, рег. № 2022667105 от 14.09.2022. — М.:Роспатент, 2022.
2. Вахидова Л.В. Информационно-образовательная программа «Введение в профессиональную педагогическую деятельность» / Л.В. Вахидова, Э.М. Габитова, А.Ш. Ягмуров, В.Ф. Бахтиярова, С.М. Габидуллина, М.З. Насырова,

Л.Р. Саитова, А.Ф. Хасанова. — Свидетельство о государственной регистрации ПрЭВМ, рег. № 2022667226 от 15.09.2022. — М.:Роспатент, 2022.
3. Вахидова Л.В. Электронная программа «Профессиональная самоэффективность педагога» / Л.В. Вахидова, В.Э. Штейнберг, Е.В. Ткаченко, Р.С. Хакимжанов, Н.Н. Манько, Э.М. Габитова, Э.М. Галиахметова, О.А. Горлицына. — Свидетельство о государственной регистрации ПрЭВМ, рег. № 2018614157 от 02.04.2018. — М.:Роспатент, 2018.
4. История педагогики и образования [Текст]: учеб. для академ. бакалавриата / МПГУ; под общ. ред. А.И. Пискунова. - 4-е изд.; перераб. и доп. - Москва: Юрайт, 2014. – УМО
5. Педагогика: Учебник для вузов. Стандарт третьего поколения / Под ред. А.П. Тряпициной. – СПб.: Питер, 2017. 304 с. – С 93-119.
6. Самылкина, Н. Современные средства оценивания результатов обучения : учебное пособие / Н. Самылкина. — М.: "Лаборатория знаний" (ранее "БИНОМ. Лаборатория знаний"), 2020. — 175 с. — 978-5-00101-801-8Текст : электронный // Лань : электронно-библиотечная система. — URL: https://e.lanbook.com/book/151585
7. Сытина, Н. С. Теория и технологии обучения : решение профессиональных задач : учеб. пособие / Н. С. Сытина ; МИНОБРНАУКИ России, ГОУ ВПО БГПУ им. М. Акмуллы. - Уфа: БГПУ, 2011.
8. Хрестоматия по теории и технологиям обучения [Электронный ресурс]: — Электрон. дан. — БГПУ имени М. Акмуллы (Башкирский государственный педагогический университет им.М. Акмуллы), 2003. — 188 с. — Режим доступа: http://e.lanbook.com/books/element.php?pl1_id=42318 — Загл. с экрана

программное обеспечение:

Операционные системы: Astra Linux (Россия), Ubuntu (свободно распространяемое ПО) / MS Windows / пр.

Веб-браузер: Mozilla Firefox (свободно распространяемое ПО) / пр.

Офисный пакет: "Мой офис" (Россия), LibreOffice (свободно распространяемое ПО) / MS Office /пр.: текстовый редактор, табличный процессор (создание таблиц), программа подготовки презентаций, графический редактор.

базы данных, информационно-справочные материалы и поисковые системы:

1. http://www.consultant.ru
2. http://www.garant.ru
3. http://fgosvo.ru

8. Материально-техническое обеспечение дисциплины:

Для проведения занятий лекционного типа используются специальные помещения (учебные аудитории), оборудованные техническими средствами обучения – мультимедийной проекционной техникой.

Для проведения занятий семинарского типа, текущего контроля и промежуточной аттестации достаточно специальных помещений (учебных аудиторий), оборудованных специализированной мебелью (для обучающихся) меловой / маркерной доской.

Для проведения лабораторных занятий необходимо наличие мультимедиа средств (проектор, ноутбук, экран), точка доступа Интернет; мобильная мебель для организации работы в малых группах (3-4 чел.).

Для организации самостоятельной работы обучающимся предоставляются помещения, оснащенные компьютерной техникой с возможностью подключения к сети «Интернет» и обеспечением доступа в электронную информационно-образовательную среду университета.

Для обучения инвалидов и лиц с ограниченными возможностями здоровья университетом могут быть представлены специализированные средства обучения, в том числе технические средства коллективного и индивидуального пользования:

- **Оборудование для лиц с нарушением зрения:** Портативный ручной видео увеличитель Ruby; Принтер для печати рельефно-точечным шрифтом Брайля; Тактильный дисплей Брайля Focus 40 Blue; Электронная пишущая машинка Twen T180+ с дополнительной установкой шрифта Брайля;
- **Оборудование для лиц с нарушением слуха и речи:** Речевой компьютерный тренажер Дэльфа-142.1; Аппарат слуховой электронный воздушного звукопроведения заушного типа У-01 «Исток»; Аудиометр автоматизированный АА – 02; Портативная информационная индукционная система для слабослышащих «Исток» А2; Индуктор заушный;
- **Оборудование для лиц с нарушением ОДА:** Приспособление для письма Writing-Bird; Специализированная мышь для лиц с нарушениями опорно-двигательного аппарата - джойстик компьютерный инклюзивный Optima Joystick; Специализированная клавиатура с большими кнопками для лиц с заболеваниями опорно-двигательного аппарата и слабовидящими людьми.

9. Методические рекомендации по изучению дисциплины

Дисциплина «Педагогика» входит в психолого-педагогический модуль и обеспечивает базовую профессиональную подготовку будущего учителя. Дисциплина включает в себя три основных раздела «Общая педагогика», «Теория и практика обучения» и «Практикум по педагогической диагностике образовательных результатов». В разделе «Общая педагогика» во втором семестре рассматриваются вопросы введения студентов в педагогическую деятельность, формируются основы профессионального саморазвития, исследуется генезис и современное состояние педагогики как науки, сущность целостного педагогического процесса и управление образовательными системами и учреждениями. «Общая педагогика» выполняет пропедевтическую, ориентировочную функцию на начальном этапе обучения первокурсников педагогических вузов и продолжается в третьем семестре для создания теоретической основы изучения следующей дисциплины «Теория и практика обучения» и отработки профессиональных умений по педагогической диагностике образовательных результатов.

Изучение «Педагогики» направлено на формирование у студентов представления о сущности и особенностях педагогической деятельности, о роли различных факторов в профессионально-личностном становлении педагога, основах общей и профессиональной культуры учителя, об основных этапах становления и развития образования и логике развития ведущих педагогических идей в истории педагогики, овладение теорией и практикой обучения и педагогической диагностике образовательных результатов, а также должно обеспечить овладение профессиональной установкой на оказание помощи любому ребенку вне зависимости от его реальных учебных возможностей, особенностей в поведении, состояния психического и физического здоровья.

Содержание курса построено на основе системно-структурного и системно-интегративного подходов к рассмотрению педагогической деятельности, педагогических явлений, педагогической культуры.

Студентам рекомендуется изучить основополагающие нормативные документы: Закон «Об утверждении Федеральной программы развития образования», Закон «Об образовании», Федеральные государственные стандарты образования, «Национальную доктрину развития Российского образования», «Профессиональный стандарт педагога» и др.

Необходимо рассмотреть специфику обучения студентов в педагогическом вузе, изучить Устав Башкирского государственного педагогического университета им. М. Акмуллы. Важно дать информацию студентам о том, где располагаются основные

подразделения вуза, какие выполняют функции, к кому из руководителей следует обращаться по тем или иным вопросам. Необходимо разъяснить студентам содержание основной образовательной программы и реализацию программы по годам обучения, познакомить с требованиями, предъявляемыми к уровню подготовки выпускника вуза.

При отработке на лабораторных занятиях основ профессионального саморазвития важным фактором успешности работы будущего педагога является развитие его профессионально-значимых качеств. Необходимо обратить внимание студентов на то, что среди широкого ряда качеств необходимых учителю важно развивать приоритетные профессионально-значимые качества: эмоционально-коммуникативное взаимодействие, организаторские умения, ценностные ориентации, саморазвитие личности. Целесообразно подчеркнуть, что важным элементом образовательного процесса является самообразовательная деятельность студентов. Одним из существенных элементов самообразовательной деятельности является умение добывать информацию помимо учебных занятий. Поток информации неустанно растёт, поэтому с первых дней обучения в вузе важно познакомить студентов с методикой поиска литературы в Интернете. Эффективность полученной информации зависит от восприятия и переработки информации, то есть важно научить студентов как эффективно читать и понимать прочитанный текст.

Самообразование студентов становится возможным, если их научить технике личной работы. Центральным вопросом в этой проблеме является умение правильно распределять свое время. В связи с этим рекомендуется познакомить студентов с принципами и правилами планирования времени, обратив внимание на систему планирования времени, включающую долгосрочные, среднесрочные, текущие цели. Важно познакомить студентов с организационными принципами распорядка дня, умением составлять индивидуальной стиль деятельности, учитывая собственный график работоспособности.

Второй раздел дисциплины «Теория и практика обучения» предусматривает использование разнообразных организационных форм и методов обучения, основанных на активизации познавательной деятельности студентов, их самостоятельности, а также связи теории и практики. Предусматривается использование в учебном процессе активных и интерактивных форм проведения занятий (деловых и ролевых игр, разбор конкретных педагогических ситуаций (кейс-технологии), учебные дискуссии, технологии кооперативного обучения, развития критического мышления, рефлексивные технологии).

Эти технологии в сочетании с внеаудиторной работой решают задачи формирования и развития профессиональных умений и навыков обучающихся, как основы профессиональной компетентности в сфере образования. В рамках курса могут быть предусмотрены встречи с представителями государственных и общественных организаций, мастер-классы педагогов и специалистов.

На лекционных занятиях раскрываются узловые теоретические вопросы педагогики, с демонстрацией разнообразных методологических, теоретических и технологических подходов к рассматриваемым педагогическим проблемам и основные пути их решения. Они призваны пробудить интерес студентов к научной и профессиональной деятельности, к возможностям реализации собственных творческих способностей.

Практические занятия направлены преимущественно на формирование педагогических знаний, на отработку общепедагогических умений, овладение элементами анализа педагогических явлений и процессов. Практические задания, используемые на занятиях, имеют целью разработку собственного педагогического видения, подхода к решению профессионально-педагогических проблем воспитания и обучения.

Усилению практико-ориентированного характера учебного курса могут способствовать различные виды самостоятельной работы студентов, направленные на

отработку умений организации и осуществления педагогического взаимодействия и решение задач самообразования.

Кроме того, самостоятельная работа студентов связана с работой по анализу педагогической литературы с целью знакомства с актуальными педагогическими проблемами.

При обучении студентов педагогическим дисциплинам целесообразно использовать методы, формы и средства обучения, элементы педагогических технологий, позволяющие моделировать будущую профессиональную деятельность, учитывать специфику приобретаемой профессии, что будет способствовать более осознанному усвоению учебного материала, развитию профессиональной мотивации и повышению качества их подготовки. К таковым относятся проблемная лекция, проблемный семинар, практико-ориентированный семинар, дискуссия, тренинг, метод проектов, видео методы и др.

В содержании раздела «Практикум по педагогической диагностике образовательных результатов» отражены современные научные и методические исследования по данной проблеме. Рассмотрение программного материала предваряется определением его основной направленности, значения и актуальности.

В программе раскрывается и фиксируется внимание на новейших поисках и перспективах развития различных методик оценивания результатов обучения и диагностике результатов обучения.

Программа раздела «Практикум по педагогической диагностике образовательных результатов» реализуется в процессе проведения практических и лабораторных занятий, организации самостоятельной работы студентов, групповых, индивидуальных консультаций, собеседований в связи с подготовкой к экзамену.

В случае организации учебной работы с использованием дистанционных образовательных технологий занятия проводятся в электронной информационно-образовательной среде университета на сайтах дистанционного обучения https://sdo.bspu.ru (сайт для студентов заочной формы обучения) и https://osdo.bspu.ru (сайт для студентов очной и очно-заочной форм обучения). Инструкции для работы в системе дистанционного обучения для преподавателей и студентов размещены на сайтах дистанционного обучения.

10. Требования к промежуточной аттестации и оценочные материалы для ее проведения

Промежуточная аттестация выполняется в форме экзамена.

Оценочные материалы текущего контроля и промежуточной аттестации представлены вопросами к экзамену, кейс–заданиями, практико-ориентированными заданиями, тестами.

Примерные вопросы к экзамену:

1. Педагогическая профессия, ее назначение в обществе.
2. Сущность и структура педагогической деятельности.
3. Учитель как субъект педагогической деятельности.
4. Гуманистическая природа педагогической профессии. Педагоги-гуманисты.
5. Педагогическая культура как сущностная характеристика личности педагога.
6. Педагогика как наука. Основные этапы становления и развития науки об образовании.
7. Сущность целостного педагогического процесса.
8. Образование и обучение как базовые категории дидактики, сравнительный анализ их основных функций.
9. Процессы преподавания и учения как составляющие предмета дидактики.
10. Педагогические технологии в системе дистанционного обучения.

11. Виды и особенности самостоятельной работы обучающихся в зависимости от формы организации обучения.

12. Дидактические характеристики, особенности и разновидности построения обучающей программы.

13. Типовые контрольные задания или иные материалы, необходимые для оценки знаний, умений, навыков и (или) опыта деятельности.

Примеры кейс–заданий:

Кейс 1. Описание ситуации.

В школе N в 5А классе уроки проходят в смешанном режиме, то есть часть занятий проходит очно, а часть – дистанционно. Ученик 5 класса Саша справляется с выполнением заданий под руководством учителя на уроках, которые проводят в классе, работы сдает вовремя, допуская незначительные ошибки. На переменах может задержать учителя, задавая дополнительные вопросы. Однако во время дистанционных занятий Саше трудно дается выполнение школьных задач на уроке, возникают сложности при выстраивании алгоритма учебных действий, в связи с чем он не успевает вовремя сдать работы. Также Саше трудно дается выполнение домашних заданий, с которыми он вынужден справляться до ночи (вследствие чего не высыпается). Из-за перечисленных причин ученик теряет интерес и отказывается посещать дистанционные занятия и готовить домашние задания.

Задание 1. Выберите гипотезу о причине возникшей проблемы или трудности:

1. несформированность структурных компонентов учебной деятельности, неумение самостоятельно организовывать учебную деятельность;
2. неправильное воспитание в семье;
3. непонимание тем учебных предметов;
4. негативное влияние окружения ученика;
5. несформированность навыка чтения;
6. неумение работать творчески.

Задание 2. Выберите профессиональные действия:

1. следить за ходом самостоятельной работы;
2. помочь в поиске индивидуальных методов организации учебной деятельности;
3. обсудить этапы выполнения той или иной деятельности;
4. провести беседу с Сашей и его невыполнении домашнего задания;
5. вызвать родителей Саши в школу.

Задание 3. Расположите выбранные действия в порядке их правильного выполнения:

(1) обсудить этапы выполнения той или иной деятельности;

(2) помочь в поиске индивидуальных методов организации учебной деятельности;

(3) следить за ходом самостоятельной работы.

Кейс 2

Урок алгебры. Примерно за 10 минут до конца урока, учитель вызывает к доске Васю. Он должен решить пример, используя формулы, изученные на уроке. Звенит звонок. Учитель просит всех выйти из класса, а Васю остаться и решить пример. Но ученики не уходят, а обступают Васю, который стоит у доски. Звучат реплики: «Да ты, совсем тупой», «Это же элементарно» и т. д. В результате это начинает раздражать Васю, и он просит учителя, что бы она попросила остальных выйти из класса.

Учитель подходит к толпе и смотрит на доску: «Ай-ай-ай Вася. Ты даже пример не можешь правильно из учебника переписать». Ученики начинают смеяться, а Вася хватает портфель и выбегает из класса.

Задания

1. Дайте оценку действиям учителя.
2. Спрогнозируйте действия мальчика.
3. Предложите возможные пути решения.

4. Предложите свой вариант урока.

Эталон правильного решения:

Ответ на первое задание: дана оценка действиям учителя.

Ответ на второе задание: представлены возможные варианты действий мальчика.

Ответ на третье задание: предложены возможные пути решения ситуации.

Ответ на четвертое задание: предложен и аргументировано разъяснен собственный вариант урока.

Критерии оценки выполнения кейс–задания:

Критерии оценки	Показатели	Оценка
логичное представление материала	Корректно проведен анализ ситуации	2 балла
	Анализ ситуации проведен, но не все факторы учтены	1 балл
	Анализ ситуации проведен неполно	0 баллов
дана оценка действиям учителя.	Профессиональные задачи учителя сформулированы четко, корректно и аргументировано	2 балла
	Профессиональные задачи учителя сформулированы, но имеются неточности и отсутствуют аргументы	1 балл
	Ответ отсутствует или аргументы не связаны с профессиональными задачами учителя	0 баллов
представлены варианты возможных действий мальчика	Представлено несколько вариантов действий мальчика	2 балла
	Представлен один вариант действий мальчика	1 балл
	Не представлены варианты действий мальчика	0 баллов
предложены возможные пути решения ситуации.	Представлено несколько вариантов решений	2 балла
	Представлено один вариант решения	1 балл
	Не представлен вариант решения	0 баллов
предложен свой вариант урока	Предложен подробный и аргументированный вариант урока	2 балла
	Вариант урока предложен без аргументации	1 балл
	Вариант урока не предложен	0 баллов

Уровень сформированности компетенции

Уровни	**Оценка в баллах**
Высокий	8–10 баллов
Средний	4–7 балла
Низкий	1–3 балла

Примерные практикоориентированные задания:

1. Конструкторское задание «Портрет учителя как субъекта деятельности».

Создайте наглядный образ учителя как субъекта деятельности, опираясь на универсальный алгоритм конструирования Логико-смысловой модели. Представьте профессионально-личностные качества и свойства учителя, которые характеризуют его субъектность в действиях, поступках, поведении деятельности.

2. Модельно-прогностические задания «Модель общения»:

1) *Спроектируйте педагогическую ситуацию,* опираясь на учебно-дисциплинарную, либерально–попустительскую или демократическую модель общения, *исходя из следующих исходных условий*: «У преподавателя была особая, обидная для студентов манера обсуждать контрольные работы. Сначала раздавались тетради отличникам со словами *«…»*.

2) *Разыграйте этюд с товарищем. Обсудите возможные варианты поведения педагога.*

3. Творческое задание «Моя точка зрения»:

Напишите эссе, изложив вашу точку зрения на педагогическую проблему, подкрепляя ваши рассуждения аргументацией, результатами исследований, мнениями ученых, примерами исторического и личного опыта. Используйте в работе предложенный примерный план написания эссе.

4. Исследовательское задание (для участия в коллоквиуме) «Значимость моей – педагогической профессии».

1) Продумайте вопросы и определите тип установки на будущую профессию, выбирая один из вариантов ответа на вопрос: «Что вас больше всего привлекает в работе учителя»?

1 – интерес к школе, педагогической деятельности, к общению и работе с детьми;

2 – желание заниматься любимыми предметами, все время узнавать что-то новое;

3 – возможность получить высшее образование, общественная ценность и сложность профессии;

4 – желание сохранить круг друзей, привлекательность жизни в студенческом коллективе.

2) определите какому из вариантов ответа соответствует определенный тип установки на педагогическую профессию: 1 – профессионально-деловой; 2 – познавательный; 3 – социально значимый; 4 – ситуативный (случайный).

3) *ответе на вопрос, какой тип установки являются наиболее предпочтительными для профессии учителя?* (познавательный и профессионально-деловой); прокомментируйте свой ответ.

Пример практико-ориентированного задания «Профессиональные задачи учителя в организации процесса обучения»

Пользуясь профессиональным стандартом педагога сформулируйте профессиональные задачи учителя в организации процесса обучения и укажите трудовые действия, с помощью которых учитель может реализовать поставленные профессиональные задачи.

Пример практико-ориентированного заданий по разделу «Практикум по педагогической диагностике образовательных результатов»

1. Представить самостоятельно разработанное задание, направленное на диагностику метапредметных образовательных результатов способом решения групповой задачи.

2. Спроектируйте задание для развития умения оценивать работу другого ученика (для этого ученикам необходимо продемонстрировать способ действия, привести необходимые аргументы).

3. Приведите пример образовательной ситуации, в которой у обучающегося будет востребовано владение компетенцией, а не только знаниями.

Критерии оценки выполнения задания:

Критерии оценки	Показатели	Оценка
1.Полнота и правильность формулировки **профессиональных задач**	Проведен анализ профессионального стандарта и сформулированы не менее 5 профессиональных задач	2 балла
	Проведен анализ профессионального стандарта и сформулированы от 2–х до 4–х профессиональных задач	1 балл
	Анализ профессионального стандарта проведен, но профессиональные задачи не сформулированы	0 баллов
2.Корректность действий учителя, с помощью которых он добивается	Профессиональные задачи учителя сформулированы четко, корректно и аргументировано	2 балла
	Профессиональные задачи учителя сформулированы, но имеются неточности и отсутствуют аргументы	1 балл

выполнения указанных задач	Ответ отсутствует или аргументы не связаны с профессиональными задачами учителя	0 баллов
3. Оформление работы в соответствии с профессиональным стандартом педагога	Представлена вся последовательность профессиональных действий учителя	2 балла
	Последовательность профессиональных действий учителя представлена частично	1 балл
	Пропущены ключевые действия при формулировании профессиональных задач учителя	0 баллов

Уровень сформированности компетенции

Уровни	**Оценка в баллах**
Высокий	5–6 баллов
Средний	3–4 балла
Низкий	1–2 балла

Примерные тестовые задания

На выбор одного ответа / двух и более ответов из нескольких предложенных:

1. Высшим уровнем профессиональной пригодности педагога является:
   а) наличие общих способностей
   а) педагогическое призвание
   б) наличие специальных способностей
   в) наличие у педагога профессионально-педагогических намерений, интереса к профессии.
2. Вид трудовой деятельности, содержанием и целью которой является создание условий для становления и развития личности другого человека, называется:
   а) образовательной деятельностью
   б) педагогической квалификацией
   в) педагогической профессией
   г) образованием.
3. Государственная политика в области образования основывается на следующих принципах:
   а) гуманистический характер образования
   б) общедоступность образования
   в) равенство светского и религиозного образования
   г) единство федерального образовательного пространства
4. Преподавание - это педагогическая деятельность, направленная на:
   а) решение задач формирования у учащихся отношений к природе, к предметам и явлениям окружающего мира, к себе
   б) организацию воспитательной среды и управление различными видами деятельности воспитанников
   в) управление познавательной деятельностью учащихся
   г) решение задач формирования у учащихся отношений к обществу, к труду, людям, учению
5. Теоретическая разработка и практическая реализация проблемы развивающего обучения принадлежит:
   а) И.И.Бецкому, Н.И.Новикову, И.Ф.Гербарту
   б) Ж.-Ж.Руссо, Л.Н.Толстому, М.Монтессори
   в) И.Г.Песталоцци, Ф.В.А.Дистервегу, К.Д.Ушинскому
   г) Я.А.Коменскому, В.Г.Белинскому, П.П.Блонскому

На выбор одного ответа / двух и более ответов из нескольких предложенных:

1. Технология проблемного обучения включает:
   а) психологическую и педагогическую ситуации
   б) психологическую ситуацию

в) педагогическую ситуацию
г) нет правильного ответа

2. Технология модульного обучения является направлением:
   а) индивидуализированного обучения
   б) программированного обучения
   в) дифференцированного обучения
   г) проблемного обучения
3. В состав обучающего модуля входят:
   а) учебная цель, банк информации, методическое руководство по достижению целей, практические занятия, контрольная работа в соответствии с целями модуля
   б) учебная цель, методическое руководство по достижению целей, практические занятия, контрольная работа в соответствии с целями модуля
   в) учебная цель, банк информации, практические занятия, контрольная работа в соответствии с целями модуля
   г) учебная цель, банк информации, методическое руководство по достижению целей, контрольная работа в соответствии с целями модуля
4. Выделите положительные характеристики «программированного» обучения:
   а) материал изучается порциями
   б) индивидуальный подход к каждому ученику
   в) возможность передачи знаний большому количеству учащихся
   г) каждый учащийся обучается в удобном для него темпе
   д) самостоятельный поиск учащимся нужного ему материала
   е) усвоение большего объема информации за меньшее время
   ж) учащийся сам выбирает необходимые ему знания
   з) возможность учащихся проявлять свои творческие способности

В полном объеме оценочные материалы хранятся на кафедре, реализующей данную дисциплину. Оценочные материалы с автоматизированной проверкой результатов обучения размещаются в электронной информационно-образовательной среде университета на сайтах дистанционного обучения https://sdo.bspu.ru (сайт для студентов заочной формы обучения) и https://osdo.bspu.ru (сайт для студентов очной и очно-заочной форм обучения)

Планируемые уровни сформированности компетенций обучающихся и критерии оценивания

Уровни	Содержательное описание уровня	Основные признаки выделения уровня (этапы формирования компетенции, критерии оценки сформированности)	Пятибалльная шкала (академическая) оценка	БРС, % освоения (рейтинговая оценка)
Повышенный	Творческая деятельность	*Включает нижестоящий уровень.* Умение самостоятельно принимать решение, решать проблему/задачу теоретического или прикладного характера на основе изученных методов, приемов, технологий.	Отлично	90-100
Базовый	Применение	*Включает нижестоящий*	Хорошо	70-89,9

	знаний и умений в более широких контекстах учебной и профессиональной деятельности, нежели по образцу, с большей степенью самостоятельности и инициативы	*уровень.* Способность собирать, систематизировать, анализировать и грамотно использовать информацию из самостоятельно найденных теоретических источников и иллюстрировать ими теоретические положения или обосновывать практику применения.		
Удовлетворительный (достаточный)	Репродуктивная деятельность	Изложение в пределах задач курса теоретически и практически контролируемого материала	Удовлетворительно	50-69,9
Недостаточный	Отсутствие признаков удовлетворительного уровня		Неудовлетворительно	Менее 50

Результаты текущего контроля и промежуточной аттестации в соответствии с применяемой университетом балльно-рейтинговой системой оценки качества образования вносятся в электронные ведомости и таким образом отображаются в электронном портфолио студента в электронной информационно-образовательной среде университета. Результаты промежуточной аттестации (кроме неудовлетворительных) вносятся и в зачетные книжки студентов.

Разработчики:
канд. пед. наук, доцент кафедры педагогики Л.П. Гирфанова
канд. пед. наук, доцент кафедры педагогики А.Т. Арасланова
канд. пед. наук, доцент кафедры педагогики Е.В. Карунас

Эксперты:
канд. пед. наук, директор МБОУ «Лицей №5» г.Уфы, А.И. Зарипова
канд. пед. наук, профессор кафедры педагогики Н.С. Сытина
д-р. пед. наук, профессор кафедры педагогики Т.М. Аминев

МИНПРОСВЕЩЕНИЯ РОССИИ
ФГБОУ ВО «Башкирский государственный педагогический университет им. М. Акмуллы»

РАБОЧАЯ ПРОГРАММА ДИСЦИПЛИНЫ
К.М.01.03 ОБУЧЕНИЕ ЛИЦ С ОВЗ И ОСОБЫМИ ОБРАЗОВАТЕЛЬНЫМИ ПОТРЕБНОСТЯМИ

для направлений подготовки

44.03.05 Педагогическое образование (с двумя профилями подготовки)
44.03.01 Педагогическое образование

для всех профилей подготовки

квалификация выпускника: бакалавр

1.Целью дисциплины является формирование следующих компетенций:

- способность организовывать совместную и индивидуальную учебную и воспитательную деятельность обучающихся, в т.ч. с особыми образовательными потребностями (ООП), в соответствии с требованиями ФГОС (ОПК-3.);

индикаторы достижения:

- проектирует диагностируемые цели (требования к результатам) совместной и индивидуальной учебной и воспитательной деятельности обучающихся, в том числе с особыми образовательными потребностями, в соответствии с требованиями федеральных государственных образовательных стандартов (ОПК-3.1);
- использует педагогически обоснованные содержание, формы, методы и приемы организации совместной и индивидуальной учебной и воспитательной деятельности обучающихся (ОПК-3.2);
- управляет учебными группами с целью вовлечения обучающихся в процесс обучения и воспитания, оказывает помощь и поддержку в организации деятельности ученических органов самоуправления (ОПК-3.3);

- способность осуществлять контроль и оценку формирования результатов образования обучающихся, выявлять и корректировать трудности в обучении (ОПК-5);

индикаторы достижения:

- осуществляет выбор содержания, методов, приемов организации контроля и оценки, в том числе ИКТ, в соответствии с установленными требованиями к образовательным результатам обучающихся (ОПК-5.1);
- осуществляет контроль и оценку образовательных результатов на основе принципов объективности и достоверности (ОПК-5.2);
- выявляет и корректирует трудности в обучении, разрабатывает предложения по совершенствованию образовательного процесса (ОПК-5.3);

- способность использовать психолого-педагогические технологии в профессиональной деятельности, необходимые для индивидуализации обучения, развития, воспитания, в том числе обучающихся с ООП (ОПК-6);

индикаторы достижения:

- осуществляет отбор психолого-педагогических технологий (в том числе инклюзивных) и применяет их в профессиональной деятельности с учетом различного контингента обучающихся (ОПК-6.1);
- применяет специальные технологии и методы, позволяющие проводить индивидуализацию обучения, развития, воспитания, формировать систему регуляции поведения и деятельности обучающихся (ОПК-6.2);

- способность использовать современные методы и технологии обучения лиц с ограниченными возможностями здоровья (ПК-6);

индикаторы достижения:

- знает специальные методики и современные технологии психолого-педагогического сопровождения обучающихся с ограниченными возможностями здоровья (ПК-6.1);
- выбирает способы оказания консультативной помощи родителям (законным представителям) обучающихся с особыми образовательными потребностями по вопросам воспитания и обучения детей (ПК-6.2).

2. Трудоемкость учебной дисциплины зафиксирована учебным планом соответствующей основной профессиональной образовательной программы, выражается в зачетных единицах. Одна зачетная единица равна 36 академическим часам продолжительностью 45 минут (27 астрономическим часам по 60 минут) и включает часы контактной работы и часы самостоятельной работы студента, в том числе часы, отводимые на процедуры контроля и подготовку к ним.

3. Место дисциплины в структуре основной образовательной программы:

Дисциплина «Обучение лиц с ОВЗ и особыми образовательными потребностями» относится к обязательной части учебного плана, к психолого-педагогическому модулю.

4. Планируемые результаты обучения по дисциплине, обеспечивающие достижение планируемых результатов освоения образовательной программы:

В результате изучения дисциплины студент должен:

Знать:

– основы применения инклюзивных психолого-педагогических технологий, необходимых для адресной работы с различными категориями обучающихся с ООП;

– основы психологической и педагогической диагностики, специальные методы и

технологии, позволяющие проводить коррекционно-развивающую работу с неуспева-ющими обучающимися;

– психолого-педагогические технологии индивидуализации обучения, развития, воспитания;

– специальные методики и современные технологии психолого-педагогического сопровождения обучающихся с ОВЗ.

Уметь:

- использовать педагогически обоснованные содержание, формы, методы и приемы организации совместной и индивидуальной учебной и воспитательной деятельности обучающихся;
- управлять учебными группами с целью вовлечения в процесс обучения и воспитания, оказывает помощь и поддержку в организации деятельности ученических органов самоуправления;
- оказывать адресную психолого-педагогическую помощь в соответствии с индивидуальными образовательными потребностями обучающихся;
- осуществлять выбор содержания, методов, приемов организации контроля и оценки, в том числе ИКТ, в соответствии с установленными требованиями к образовательным результатам обучающихся;
- осуществлять контроль и оценку образовательных результатов на основе принципов объективности и достоверности;
- проводить педагогическую диагностику неуспеваемости обучающихся;
- Применять специальные технологии и методы, позво-ляющие проводить индиви-дуализацию обучения, раз-вития, воспитания, формир-овать систему регуляции по-ведения и деятельности обу-чающихся;
- применять психолого-педагогические методы диагностики для определения показателей уровня и динамики развития обучающихся, психолого-педагогические техно-логии индивидуализации обучения, развития, воспитания обучающихся с ОВЗ;
- выбирать способы оказания консультативной помощи родителям (законным представителям) обучающихся с особыми образовательными потребностями по вопросам воспитания и обучения детей;
- применять психолого-педагогические технологии индивидуализации обучения, развития, воспитания обучающихся с ОВЗ.

Владеть:

- навыками проектирования диагностируемых целей совместной и индивидуальной учебной и воспитательной деятельности обучающихся, в т.ч. с ООП, в соответствии с требованиями ФГОС;
- базовыми психолого-педагогическими методиками первичного выявления детей с ООП, способами оказания адресной психолого-педагогической помощи обучающимся;
- навыками выявления и коррекции трудности в обучении, разработки предложений по совершенствованию образовательного процесса;
- навыками отбора психолого-педагогических технологий (в т.ч. инклюзивных) и применяет их в профессиональной деятельности с учетом различного контингента обучающихся;
- технологиями проектирования психологически безопасной и комфортной образовательной среды, профилактики различных форм насилия в школе;
- технологией разработки (совместно с другими специалистами) и реализации совместно с родителями (законными представителями) программ индивидуального развития ребенка, индивидуально-ориентированных образовательных программ с учетом возрастных, личностных и психофизических особенностей обучающихся.

5. Виды учебной работы по дисциплине зафиксированы учебным планом основной профессиональной образовательной программы по указанному направлению и профилю, выражаются в академических часах.

Часы контактной работы и самостоятельной работы студента и часы, отводимые на процедуры контроля, могут различаться в учебных планах ОПОП по формам обучения.

Объем контактной работы включает часы контактной аудиторной работы (лекции/практические занятия/ лабораторные работы), контактной внеаудиторной работы (контроль самостоятельной работы), часы контактной работы в период аттестации. Контактная работа, в том числе может проводиться посредством электронной информационно-образовательной среды Университета с использованием ресурсов сети Интернет и дистанционных технологий, на сайтах дистанционного обучения https://sdo.bspu.ru (сайт для студентов заочной формы обучения) и https://osdo.bspu.ru (сайт для студентов очной и очно-заочной форм обучения).

6. Содержание дисциплины

Содержание разделов дисциплины

№	Наименование раздела дисциплины	Содержание раздела
1.	Объект, предмет, задачи и основные категории инклюзивного образования	Нормативно-правовое обеспечение, исторические и теоретико-практические основы инклюзивного образования в Российской Федерации. Педагогика и психология инклюзивного образования. Инклюзивное образование лиц с ограниченными возможностями здоровья как психолого-педагогическая и медико-социологическая проблема. Категориальный аппарат педагогики и психологии инклюзивного образования. Психолого-педагогическая характеристика субъектов инклюзивного образования. Общие вопросы обучения и воспитания детей с ограниченными возможностями здоровья в инклюзивной образовательной среде.
2.	Специальная психология.	Предмет и задачи специальной психологии. Психологические аспекты реализации инклюзивного образования в системе отечественного образования. Психологические особенности лиц с психофизиологическими отклонениями в процессе получения образования. Причины нарушений психофизического развития. Первичный дефект и вторичные отклонения в развитии. Общие и специфические закономерности нарушенного развития. Методы психолого-педагогического изучения лиц с психическими и физическими недостатками. Варианты психического дизонтогенеза (недоразвитие, задержанное развитие, поврежденное, дефицитарное, искаженное, дисгармоническое развитие): структура дефекта, своеобразие высших психических функций. Особенности познавательного и социально-личностного развития обучающихся на различных возрастных этапах.
3.	Специальная педагогика.	Предмет и задачи специальной педагогики. Педагогические условия реализации инклюзивного образования. Специфика обучения детей и подростков с ограниченными возможностями здоровья и

		инвалидностью. Коррекционно-педагогические технологии в работе учителя. Формы организации учебной деятельности обучающихся с ОВЗ, выбор методов и приемов. Требования к результатам внедрения инклюзивного обучения. Личностные результаты освоения адаптированной образовательной программы основного и среднего общего образования. Научно-методическая и просветительская деятельность среди детей, родителей и коллег как способ совершенствования педагогом своих умений и навыков изучения, анализа, оценки, обобщения и пропаганды тенденций развития инклюзивного образования в зарубежной и отечественной науке и практике. Освоение опыта научно-методического сопровождения своей профессиональной деятельности при обучении предмету и воспитании обучающихся с ограниченными возможностями здоровья.
4.	Психолого-медико-педагогический консилиум: алгоритм действий педагога	Роль психолого-педагогической диагностики в инклюзивном образовании, её структурные и функциональные компоненты. Диагностические задачи психолого-медико-педагогического консилиума (комиссии). Разработка (совместно с другими специалистами) и реализация совместно с родителями (законными представителями) программ индивидуального развития ребенка. Нормативно-правовые и организационно-педагогические условия проектирования индивидуальных образовательных программ/маршрутов для обучающихся с особыми образовательными потребностями. Цели и задачи построения индивидуального образовательного маршрута. Методика разработки и реализации индивидуальных образовательных программ/маршрутов для обучающихся с ограниченными возможностями здоровья Особенности и специфика построения образовательного маршрута для обучающихся различных видов дизонтогенеза.
5.	Психолого-педагогическое сопровождение инклюзивного образования	Психолого-педагогическое сопровождение обучающихся в рамках инклюзивной образовательной среды. Взаимодействие структур, осуществляющих сопровождение в образовательном процессе инклюзивного обучения и воспитания. Общие требования к сопровождению обучающегося с ОВЗ и инвалида в процессе инклюзии. Сопровождение ПМПК в инклюзивной практике образовательных организаций. Психолого-педагогическое сопровождение родителей в инклюзивном образовании. Сопровождение учителя и образовательной организации в процессе внедрения инклюзии. Использование педагогом ассистивных технологий в процессе обучения и воспитания обучающихся с ОВЗ. Технологии тьюторского сопровождения в инклюзивной практике.

Рекомендуемая тематика учебных занятий в форме контактной работы:

Рекомендуемая тематика учебных занятий лекционного типа (предусматривающих преимущественную передачу учебной информации преподавателями):

Тема 1. Объект, предмет, задачи и основные категории инклюзивного образования

Тема 2. Специальная психология.
Тема 3. Специальная педагогика.
Тема 4. Психолого-медико-педагогический консилиум: алгоритм действий педагога
Тема 5. Психолого-педагогическое сопровождение инклюзивного образования

Рекомендуемая тематика учебных занятий семинарского типа (семинары, практические занятия, коллоквиумы и иные аналогичные занятия):

Тема 1. Объект, предмет, задачи и основные категории инклюзивного образования
Вопросы для обсуждения:

1. Нормативно-правовое обеспечение, исторические и теоретико-практические основы инклюзивного образования в Российской Федерации.
1. Педагогика и психология инклюзивного образования.
2. Инклюзивное образование лиц с ограниченными возможностями здоровья как психолого-педагогическая и медико-социологическая проблема.
3. Категориальный аппарат педагогики и психологии инклюзивного образования.
4. Психолого-педагогическая характеристика субъектов инклюзивного образования.
5. Общие вопросы обучения и воспитания детей с ограниченными возможностями здоровья в инклюзивной образовательной среде.

Тема 2. Специальная психология.
Вопросы для обсуждения:

1. Предмет и задачи специальной психологии. Психологические аспекты реализации инклюзивного образования в системе отечественного образования.
2. Психологические особенности лиц с психофизиологическими отклонениями в процессе получения образования. Причины нарушений психофизического развития.
3. Первичный дефект и вторичные отклонения в развитии. Общие и специфические закономерности нарушенного развития.
4. Методы психолого-педагогического изучения лиц с психическими и физическими недостатками.
5. Варианты психического дизонтогенеза (недоразвитие, задержанное развитие, поврежденное, дефицитарное, искаженное, дисгармоническое развитие): структура дефекта, своеобразие высших психических функций.
6. Особенности познавательного и социально-личностного развития обучающихся на различных возрастных этапах.

Тема 3. Специальная педагогика.
Вопросы для обсуждения:

1. Предмет и задачи специальной педагогики. Педагогические условия реализации инклюзивного образования.
2. Специфика обучения детей и подростков с ограниченными возможностями здоровья и инвалидностью. Коррекционно-педагогические технологии в работе учителя.
3. Формы организации учебной деятельности обучающихся с ОВЗ, выбор методов и приемов. Требования к результатам внедрения инклюзивного обучения.
4. Личностные результаты освоения адаптированной образовательной программы основного и среднего общего образования.
5. Научно-методическая и просветительская деятельность среди детей, родителей и коллег как способ совершенствования педагогом своих умений и навыков изучения, анализа, оценки, обобщения и пропаганды тенденций развития

инклюзивного образования в зарубежной и отечественной науке и практике.

6. Освоение опыта научно-методического сопровождения своей профессиональной деятельности при обучении предмету и воспитании обучающихся с ограниченными возможностями здоровья.

Тема 4. Психолого-медико-педагогический консилиум: алгоритм действий педагога

Вопросы для обсуждения:

1. Роль психолого-педагогической диагностики в инклюзивном образовании, её структурные и функциональные компоненты. Диагностические задачи психолого-медико-педагогического консилиума (комиссии).
2. Разработка (совместно с другими специалистами) и реализация совместно с родителями (законными представителями) программ индивидуального развития ребенка.
3. Нормативно-правовые и организационно-педагогические условия проектирования индивидуальных образовательных программ/маршрутов для обучающихся с особыми образовательными потребностями.
4. Цели и задачи построения индивидуального образовательного маршрута.
5. Методика разработки и реализации индивидуальных образовательных программ/маршрутов для обучающихся с ограниченными возможностями здоровья
6. Особенности и специфика построения образовательного маршрута для обучающихся различных видов дизонтогенеза.

Тема 5. Психолого-педагогическое сопровождение инклюзивного образования

Вопросы для обсуждения:

1. Психолого-педагогическое сопровождение обучающихся в рамках инклюзивной образовательной среды.
2. Взаимодействие структур, осуществляющих сопровождение в образовательном процессе инклюзивного обучения и воспитания.
3. Общие требования к сопровождению обучающегося с ОВЗ и инвалида в процессе инклюзии.
4. Сопровождение ПМПК в инклюзивной практике образовательных организаций. Психолого-педагогическое сопровождение родителей в инклюзивном образовании.
5. Сопровождение учителя и образовательной организации в процессе внедрения инклюзии.
6. Использование педагогом ассистивных технологий в процессе обучения и воспитания обучающихся с ОВЗ. Технологии тьюторского сопровождения в инклюзивной практике.

Требования к самостоятельной работе студентов по освоению дисциплины:

1. Составить кластер понятий и педагогический словарь из основных категорий дисциплины – трудоёмкость 6 ч.
2. Проанализировать опыт работы педагогов по реализации ИО на примере видеосюжетов (отрывки из х/ф, видео из социальных сетей) – трудоёмкость 6ч.
3. На основе Интернет-обзора подготовить презентацию методическую разработку по инклюзивному образованию, доклад и выступление – трудоёмкость – 6 ч.
4. Разработать алгоритм индивидуальной траектории развития (индивидуальной образовательной программы для) учащегося с ОВЗ – трудоёмкость 6ч.
5. Решить кейс-задачи по организации обучения, воспитания и развития детей с ОВЗ – трудоёмкость 7ч.

Примерная тематика рефератов для самостоятельных работ:

1. Принципы и методика подготовки учителя к интегрированному обучению предмету обучающихся с ограниченными возможностями здоровья.
2. Модели образовательной интеграции детей младшего школьного возраста (подростков) с ограниченными возможностями здоровья в процессе обучения предмету.
3. Этапы становления системы специально-коррекционного образования в России.
4. Экспериментальные модели инклюзивного образования.
5. Коррекционно-развивающие технологии обучения предмету лиц с ограниченными возможностями здоровья в системе общего образования.
6. Обеспечение специальных образовательных потребностей детей с ОВЗ в условиях инклюзивного обучения.
7. Диагностико-консультативная работа с детьми с ОВЗ в условиях инклюзивного образования (ИО).
8. Структура и содержание деятельности службы психолого-педагогического сопровождения в условиях ИО.
9. Инклюзивные модели семейного, дошкольного и школьного образования обучающихся с ОВЗ.
10. Принципы построения индивидуальных образовательных программ психолого-педагогического сопровождения детей с ОВЗ в условиях ИО.…

Руководствуясь положениями статьи 47 и статьи 48 Федерального закона от 29 декабря 2012 г. N 273-ФЗ "Об образовании в Российской Федерации" научно-педагогические работники и иные лица, привлекаемые университетом к реализации данной образовательной программы, пользуются предоставленными академическими правами и свободами в части свободы преподавания, свободы от вмешательства в профессиональную деятельность; свободы выбора и использования педагогически обоснованных форм, средств, методов обучения и воспитания; права на творческую инициативу, разработку и применение авторских программ и методов обучения и воспитания в пределах реализуемой образовательной программы, отдельного учебного предмета, курса, дисциплины (модуля); права на выбор учебников, учебных пособий, материалов и иных средств обучения и воспитания в соответствии с образовательной программой и в порядке, установленном законодательством об образовании; при этом преподаватель обязан соблюдать правовые, нравственные и этические нормы, следовать требованиям профессиональной этики; уважать честь и достоинство обучающихся и других участников образовательных отношений; развивать у обучающихся познавательную активность, самостоятельность, инициативу, творческие способности, формировать гражданскую позицию, способность к труду и жизни в условиях современного мира, формировать у обучающихся культуру здорового и безопасного образа жизни; применять педагогически обоснованные и обеспечивающие высокое качество образования формы, методы обучения и воспитания; учитывать особенности психофизического развития обучающихся и состояние их здоровья, соблюдать специальные условия, необходимые для получения образования лицами с ограниченными возможностями здоровья, взаимодействовать при необходимости с медицинскими организациями; систематически повышать свой профессиональный уровень.

Исходя из рамок, установленных учебным планом по объему и видам учебной работы по дисциплине, преподаватель самостоятельно выбирает тематику занятий по формам и количеству часов проведения: лекции и иные учебные занятия, предусматривающие преимущественную передачу учебной информации преподавателем и (или) занятия семинарского типа (семинары, практические занятия, практикумы, лабораторные работы, коллоквиумы и иные аналогичные занятия), и (или) групповые консультации, и (или) индивидуальную работу обучающихся с преподавателем, в том

числе индивидуальные консультации (по курсовым работам/проектам – при наличии курсовой работы/проекта по данной дисциплине в учебном плане).

Рекомендуемая тематика занятий максимально полно реализуется в контактной работе со студентами очной формы обучения. В случае реализации образовательной программы в заочной / очно-заочной форме объем учебного материала сохраняется, но в значительной части осваивается студентами в форме самостоятельной работы. При этом требования к ожидаемым образовательным результатам студентов по данной дисциплине не зависят от формы реализации образовательной программы.

7. Учебно-методическое и информационное обеспечение дисциплины:

литература:

1. Артпедагогика и арт терапия в специальном и инклюзивном образовании: учебник для вузов / Е.А.Медведенва и др.: под ред. Е.А.Медведевой. – 2-е изд., испр. и доп. – М.: Изд-во Юрайт, 2022. – 274с.
2. Баринова Е.Б. Теория и практика инклюзивного обучения в образовательных организациях: учебное пособие для вузов. – М.: Изд-во Юрайт, 2022. – 97с.
3. Баринова Е.Б. Тьюторское сопровождение обучающихся в системе инклюзивного образования: учебное пособие для вузов. – М.: Изд-во Юрайт, 2022. – 116с.
4. Вишнякова Ю.А. Инклюзивное искусство: учебное пособие для вузов. – М.: Изд-во Юрайт, 2022. – 138с.
5. Козырева О.А. Ассистивные технологии в инклюзивном образовании: учебное пособие для вузов. – 2-е изд. – М.: Изд-во Юрайт, 2022. – 118с.
6. Козырева О.А. Проблемы инклюзивного образования: учебное пособие для вузов. – 2-е изд. – М.: Изд-во Юрайт, 2022. – 179с.
7. Михальчи Е.В. Инклюзивное образование: учебник и практикум для вузов. – М.: Изд-во Юрайт, 2022. – 177с.
8. Бакунова, И.В. Психолого-педагогическая диагностика и коррекция лиц с ограниченными возможностями здоровья / И.В.Бакунова, Л.И.Макадей; МОиН РФ, ФГБОУ ВПО «Северо-Кавказский федеральный университет». – Ставрополь: СКФУ, 2016. – 122с.
9. Инклюзивное образование. Настольная книга педагога, работающего с детьми с ОВЗ: Методическое пособие / Авт. кол-в; Под ред. М.С.Староверовой. – М.: Изд-во ВЛАДОС, 2011. – 167с.
10. Инклюзивное образование: Учеб. пособие / Авт. кол-в -Н.А. Борисова и др.; сост. О.Л. Леханова. – Череповец: ЧГУ, 2016. – 162 с.
11. Кашапова Л.М. Формирование социальной успешности обучающихся с ограниченными возможностями здоровья в общеобразовательной школе: Монография / Отв. ред. Л.М. Кашапова. – Уфа: КП РБ Изд-во «Мир печати», 2017. – 200с.
12. Организация деятельности системы ПМПК в условиях развития инклюзивного образования / Под общ. ред. М.М.Семаго, Н.Я. Семаго – М.: АРКТИ, 2014. – 368с.
13. Левшунова Ж.А. Инклюзивное образование: учеб. пособие / Ж.А. Левшунова, Н.В. Басалаева, Т.В. Казакова. – Красноярск: Сиб. федер. ун-т, 2017. – 114 с.
14. Московкина, А.Г. Ребенок с ограниченными возможностями здоровья в семье: учебное пособие / А.Г. Московкина; под ред. В.И. Селиверстова; МОиН РФ, ФГБОУ ВПО «Московский педагогический государственный университет». – М.: МПГУ, 2014. – 252с.
15. Педагогика инклюзивного образования: хрестоматия (для слушателей Pedcampus) / авт. коллектив. – М.: Финиум, 2014.
16. Педагогика и психология инклюзивного образования: учебное пособие / Д.З. Ахметова, З.Г. Нигматов, Т.А. Челнокова, Г.В. Юсупова и др.; под ред. Д.З. Ахметовой. – Казань: Изд-во «Познание» Института экономики, управления и права, 2013. – 204 с.

17. Попова, Е.В. Педагогика и психология инклюзивного образования [Текст]: учебно-практическое пособие / Е.В. Попова. – Челябинск: Изд-во Юж.-Урал. гос. гуман.-пед. ун-та, 2016. – 149 с.

18. Психолого-педагогическая диагностика развития лиц с ограниченными возможностями здоровья [Текст]: учеб. / под ред. И.Ю.Левченко, С.Д.Забрамной; 7-е изд.; стер. – М.: Академия, 2013. - 336 с. (15 экз.).

19. Рабочая книга психолого-медико-педагогического консилиума: методическое пособие и рабочие материалы для деятельности ПМПК и консультаций / М.М Семаго и др. – М.: АРКТИ, 2000. – 79с.

20. Семаго М.М., Семаго Н.Я. Теория и практика углубленной психологической диагностики. От раннего до подросткового возраста: Монография. – М.: АРКТИ,2016. – 560с.

21. Сунцова А.С. Теории и технологии инклюзивного образования

программное обеспечение:

Операционные системы: Astra Linux (Россия), Ubuntu (свободно распространяемое ПО) / MS Windows / пр.

Веб-браузер: Mozilla Firefox (свободно распространяемое ПО) / пр.

Офисный пакет: "Мой офис" (Россия), LibreOffice (свободно распространяемое ПО) / MS Office /пр.: текстовый редактор, табличный процессор (создание таблиц), программа подготовки презентаций, графический редактор.

базы данных, информационно-справочные материалы и поисковые системы:

1. http://www.consultant.ru
2. http://www.garant.ru
3. http://fgosvo.ru
4. http://www...

8. Материально-техническое обеспечение дисциплины:

Для проведения занятий лекционного типа используются специальные помещения (учебные аудитории), оборудованные техническими средствами обучения – мультимедийной проекционной техникой.

Для организации самостоятельной работы обучающимся предоставляются помещения, оснащенные компьютерной техникой с возможностью подключения к сети «Интернет» и обеспечением доступа в электронную информационно-образовательную среду университета.

Для обучения инвалидов и лиц с ограниченными возможностями здоровья университетом могут быть представлены специализированные средства обучения, в том числе технические средства коллективного и индивидуального пользования:

- **Оборудование для лиц с нарушением зрения:** Портативный ручной видео увеличитель Ruby; Принтер для печати рельефно-точечным шрифтом Брайля; Тактильный дисплей Брайля Focus 40 Blue; Электронная пишущая машинка Twen T180+ с дополнительной установкой шрифта Брайля;
- **Оборудование для лиц с нарушением слуха и речи:** Речевой компьютерный тренажер Дэльфа-142.1; Аппарат слуховой электронный воздушного звукопроведения заушного типа У-01 «Исток»; Аудиометр автоматизированный АА – 02; Портативная информационная индукционная система для слабослышащих «Исток» А2; Индуктор заушный;
- **Оборудование для лиц с нарушением ОДА:** Приспособление для письма Writing-Bird; Специализированная мышь для лиц с нарушениями опорно-двигательного аппарата - джойстик компьютерный инклюзивный Optima Joystick; Специализированная

клавиатура с большими кнопками для лиц с заболеваниями опорно-двигательного аппарата и слабовидящими людьми.

9. Методические рекомендации по изучению дисциплины

Учебный курс «Обучение лиц с ОВЗ и особыми образовательными потребностями» призван способствовать получению первичных знаний, умений, навыков по организации и реализации инклюзивного образования в учреждениях разного уровня и типа. Преподавателям данной дисциплины важно особое внимание уделять методике и технологии построения лекционно-практического курса, организацию СРС и НИРС по современным проблемам инклюзивного образования. Практические занятия по темам 3-5 проводятся в интерактивной форме: учебная дискуссия, разбор конкретных педагогических ситуаций, кооперативное обучение, развитие критического мышления и др. Сочетание аудиторной и внеаудиторной работы решает задачи формирования и развития профессиональных умений и навыков студентов, как основы профессиональной компетентности в сфере организации и психолого-педагогического сопровождения инклюзивного образования.

В случае организации учебной работы с использованием дистанционных образовательных технологий занятия проводятся в электронной информационно-образовательной среде университета на сайте https://lms.bspu.ru. Инструкции для работы в системе дистанционного обучения размещены на сайте и адресованы как преподавателям (https://lms.bspu.ru/course/view.php?id=1044), так и студентам (https://lms.bspu.ru/course/ view.php?id=1987#section-2).

10. Требования к промежуточной аттестации и оценочные материалы для ее проведения.

Промежуточная аттестация выполняется в форме зачета с оценкой.

Оценка складывается из работы студентов с лекционным материалом, активности студентов на практических занятиях, а также учитывается качество выполнения заданий, выполняемых студентами в рамках заданий СРС (балльно-рейтинговая система оценок).

Оценочные материалы текущего контроля и промежуточной аттестации представлены примерными темами реферата, тестовыми и практическими заданиями, практическими заданиями, вопросами к зачету.

Примерные тестовые задания:

1. Совместное обучение и воспитание детей, имеющих ОВЗ, с их нормально разивающимися сверстниками подразумевает:

А) инклюзия
Б) нтеракция
В) индивидуализация

2. Различают два вида интеграции:

А) внутреннюю и внешнюю
Б) пассивную и творческую
В) образовательную и социальную

3. Инклюзия, то есть «включённое образование», предусматривающее включение ребёнка с ОВЗ в одну образовательную среду с нормально развивающимися сверстниками - это:

А) групповая интеграция
Б) образовательная интеграция
В) коммуникация

4. Социальная интеграция должна быть обеспечена:

А) всем без исключения детям с нарушениями в развитии
Б) только детям с нарушениями развития в младшем школьном возрасте
В) детям, обучающимся только в специальных учреждениях

5. Впервые теоретическое обоснование интегрированного обучения было в трудах отечественного учёного:

Ф) А.Н. Леонтьева

Б) С.Л Рубинштейна

В) Л.С. Выготского

6. Первой страной в сфере внедрения в педагогическую практику инклюзивного образования стала:

А) Великобритания

Б) Россия

В) Франция

7. В России первый экспериментальный опыт совместного обучения детей и нарушенным развитием появляется в:

А) 60-ые г.г. XX в.

Б) 90-е г.г. XX .

В) 70-ые г.г. XX в.

8. В России в первом экспериментальном опыте совместного обучения детей с нормальным и нарушенным развитием принимали участие дети дошкольного возраста с нарушением:

А) зрительного анализатора

Б) интеллекта

В) слухового анализатора

9. Инклюзивное образование, согласно ФЗ «Об образовании В РФ» (от 29.12.2012 г. №273-ФЗ), - это

А) Создание оптимальных условий для социализации для детей с ОВЗ и инвалидностью

Б) Создание оптимальных условий для нравственного развития нормально развивающихся детей

В) Обеспечение равного доступа к образованию для всех обучающихся с учетом разнообразия особых образовательных потребностей и индивидуальных возможностей

10. В соответствии с принципами отечественной концепции интегрированного обучения можно утверждать, что инклюзивное образование наиболее приемлемо для:

А) детей с нарушением опорно-двигательного аппарата

Б) детей с нарушением интеллекта

В) детей с ОВЗ, с которыми была рано начата коррекционно-педагогическая работа

Примерные практические задания (на выбор студентом одного задания)**:**

Задание 1. Выберите одну из актуальных тем развития современной системы инклюзивного образования. Подготовьте образец выступления на педагогическом совете школы. Определите цель и задачи, план своего выступления.

Методическая подсказка

1. Выберите проблему, которая будет обсуждаться на педагогическом совете.
2. Сформулируйте тему выступления в контексте выбранной проблемы педсовета.
3. Определите жанр своего выступления.
4. Рассмотрите особенности используемого Вами в выступлении стиля речи.
5. Соберите необходимый для выступления материал по различным источникам: теоретическая литература, Интернет, анализ работы учителей в школе.
6. Составьте текст выступления, отредактируйте и оформите его.
7. Подготовьте мультимедийную презентацию и выступите перед аудиторией слушателей.
8. Продумайте форму получения обратной связи с аудиторией.

Задание 2. Разработайте фрагмент беседы со школьниками или их родителями на тему «Инклюзия в нашем классе (школе)».

Ход выполнения задания.

1. Укажите проблему, которую призвана решать эта тема и возраст, которому она предназначена.
2. Если Вы демонстрируете не начало беседы, определите, что предшествовало фрагменту. Укажите место фрагмента в беседе.
3. Укажите, с какими конкретно словами Вы обращаетесь к школьникам? Представьте варианты.
4. Представьте 3-х минутный фрагмент беседы с презентацией.
6. Какой результат вы хотите получить в ходе беседы? (знания, умения, компетентности; качества личности детей; отношения, чувства; поведение). Продумайте форму получения обратной связи с аудиторией.
6. Какие цели Вы в связи с этим ставите? Сформулируйте.
7. Обсудите тему беседы со своими одногруппниками, друзьями, родителями. Представьте их суждения.
8. Составьте список литературных и других источников, рекомендуемых по выбранной теме.

Примерные вопросы к зачету:

1. Цель и задачи инклюзивного образования лиц с ОВЗ.
2. Международные и российские правовые документы, составляющие нормативно-правовые основы инклюзивного образования.
3. Принципы и методика подготовки учителя к инклюзивному обучению детей с ограниченными возможностями здоровья.
4. Модель инклюзивного образования обучающихся с ОВЗ в начальных классах общеобразовательной школы.
5. Модель инклюзивного образования обучающихся с ОВЗ в старших классах общеобразовательной школы.
6. Экспериментальные модели инклюзивного образования обучающихся с ОВЗ.
7. Психологическое сопровождение инклюзивного образования обучающихся с ОВЗ в процессе воспитания и обучения предмету.
8. Педагогическое сопровождение инклюзивного образования обучающихся с ОВЗ в процессе воспитания и обучения предмету.
9. Научно-методическое сопровождение инклюзивного образования обучающихся с ОВЗ.
10. Коррекционно-развивающие технологии в системе обучения лиц с ОВЗ в условиях инклюзивного образования.
11. Обеспечение специальных образовательных потребностей одаренных детей с ОВЗ в условиях инклюзивного образования.
12. Диагностико-консультативная работа с детьми с ОВЗ в условиях инклюзивного обучения предметам.
13. Физкультурно-оздоровительная работа с детьми с ОВЗ в условиях инклюзивного образования.
14. Воспитательно-образовательная работа с детьми с ОВЗ в условиях инклюзивного образования в школе.
15. Научно-методическое сопровождение социально-педагогической работы с родителями обучающихся с ОВЗ.
16. Структура и содержание деятельности методической службы в школе по психолого-педагогическому сопровождению инклюзивного образования детей с ограниченными возможностями здоровья.
17. Организация опытно-экспериментальной работы по введению инклюзии в учебно-воспитательный процесс образовательных организаций разного уровня и типа.

18. Принципы построения индивидуальных образовательных программ обучающихся с ОВЗ.
19. Формирование социальной успешности обучающихся с ОВЗ в системе непрерывного инклюзивного образования.
20. Модели семейного, дошкольного и дополнительного инклюзивного образования обучающихся с ОВЗ.

В полном объеме оценочные материалы хранятся на кафедре, реализующей данную дисциплину. Оценочные материалы с автоматизированной проверкой результатов обучения размещаются в электронной информационно-образовательной среде университета на сайтах дистанционного обучения https://sdo.bspu.ru (сайт для студентов заочной формы обучения) и https://osdo.bspu.ru (сайт для студентов очной и очно-заочной форм обучения)

Планируемые уровни сформированности компетенций обучающихся и критерии оценивания

Уровни	Содержательное описание уровня	Основные признаки выделения уровня (этапы формирования компетенции, критерии оценки сформированности)	Пятибалльная шкала (академическая) оценка	БРС, % освоения (рейтинговая оценка)
Повышенный	Творческая деятельность	*Включает нижестоящий уровень.* Умение самостоятельно принимать решение, решать проблему/задачу теоретического или прикладного характера на основе изученных методов, приемов, технологий в процессе психолого-педагогического сопровождения инклюзивного образования.	Отлично	90-100
Базовый	Применение знаний и умений в более широких контекстах учебной и профессиональной деятельности, нежели по образцу, с большей степенью самостоятельности и инициативы	*Включает нижестоящий уровень.* Способность собирать, систематизировать, анализировать и грамотно использовать информацию из самостоятельно найденных теоретических источников и иллюстрировать ими теоретические положения или обосновывать практику применения в процессе психолого-педагогического сопровождения инклюзивного образования.	Хорошо	70-89,9
Удовлетворительный (достаточный)	Репродуктивная деятельность	Изложение в пределах задач курса теоретически и практически контролируемого материала по инклюзивному образованию	Удовлетворительно	50-69,9
Недостаточный	Отсутствие признаков удовлетворительного уровня знания основ организации и психолого-		Неудовлетворительно	50 и менее

	педагогического сопровождения инклюзивного образования.		

Результаты текущего контроля и промежуточной аттестации в соответствии с применяемой университетом балльно-рейтинговой системой оценки качества образования вносятся в электронные ведомости и таким образом отображаются в электронном портфолио студента в электронной информационно-образовательной среде университета. Результаты промежуточной аттестации (кроме неудовлетворительных) вносятся и в зачетные книжки студентов.

Разработчик:
д-р. пед. наук, профессор кафедры педагогики и психологии Л.М. Кашапова
к.филос.н., ст. преподаватель кафедры педагогики А.Х.Ахмедьянова

Эксперты:
канд. пед. наук, директор МБОУ лицей № 5 г. Уфы А.И. Зарипова.
канд. пед. наук, профессор кафедры педагогики и психологии Н.С. Сытина.

МИНПРОСВЕЩЕНИЯ РОССИИ
ФГБОУ ВО «Башкирский государственный педагогический университет им. М. Акмуллы»

ПРОГРАММА УЧЕБНОЙ (ТЕХНОЛОГИЧЕСКОЙ) ПРАКТИКИ

К.М.01.04(У) ПСИХОЛОГИЧЕСКИЕ ОСНОВЫ ПРОФЕССИОНАЛЬНОЙ ДЕЯТЕЛЬНОСТИ

для направлений подготовки

44.03.05 Педагогическое образование (с двумя профилями подготовки)
44.03.01 Педагогическое образование

для всех профилей подготовки

квалификация выпускника: бакалавр

1. **Целью практики** является формирование следующих компетенций:

- способность осуществлять социальное взаимодействие и реализовывать свою роль в команде (УК-3);

индикаторы достижения:

- демонстрирует способность работать в команде, проявляет лидерские качества и умения (УК-3.1);
- демонстрирует способность эффективного речевого и социального взаимодействия, в том числе с различными организациями (УК-3.2);
- знает основные принципы и механизмы социального взаимодействия и условия эффективной работы в команде (УК-3.3);
- способность организовывать совместную и индивидуальную учебную и воспитательную деятельность обучающихся, в том числе с особыми образовательными потребностями, в соответствии с требованиями федеральных государственных образовательных стандартов (ОПК-3);

индикаторы достижения:

- проектирует диагностируемые цели (требования к результатам) совместной и индивидуальной учебной и воспитательной деятельности обучающихся, в том числе с особыми образовательными потребностями, в соответствии с требованиями федеральных государственных образовательных стандартов (ОПК-3.1);
- использует педагогически обоснованные содержание, формы, методы и приемы организации совместной и индивидуальной учебной и воспитательной деятельности обучающихся (ОПК-3.2);
- знает основы применения психолого-педагогических технологий (в том числе инклюзивных), необходимых для адресной работы с различными категориями обучающихся с особыми образовательными потребностями (ОПК-3.3);
- управляет учебными группами с целью вовлечения обучающихся в процесс обучения и воспитания, оказывает помощь и поддержку в организации деятельности ученических органов самоуправления (ОПК-3.4);
- умеет оказать адресную психолого-педагогическую помощь в соответствии с индивидуальными образовательными потребностями обучающихся (ОПК-3.5);
- владеет базовыми психолого-педагогическими методиками первичного выявления детей с особыми образовательными потребностями, способами оказания адресной психолого-педагогической помощи обучающимся (ОПК-3.6);

- способность использовать психолого-педагогические технологии в профессиональной деятельности, необходимые для индивидуализации обучения, развития, воспитания, в том числе обучающихся с особыми образовательными потребностями (ОПК-6);

индикаторы достижения:

- осуществляет отбор психолого-педагогических технологий (в том числе инклюзивных) и применяет их в профессиональной деятельности с учетом различного контингента обучающихся (ОПК-6.1);
- применяет специальные технологии и методы, позволяющие проводить индивидуализацию обучения, развития, воспитания, формировать систему регуляции поведения и деятельности обучающихся (ОПК-6.2);
- знает психолого-педагогические технологии индивидуализации обучения, развития, воспитания (ОПК-6.3);
- умеет применять психолого-педагогические методы диагностики для определения показателей уровня и динамики развития обучающихся (ОПК-6.4);
- владеет технологиями проектирования психологически безопасной и комфортной образовательной среды, профилактики различных форм насилия в школе (ОПК-6.5);

- способность взаимодействовать с участниками образовательных отношений в рамках реализации образовательных программ (ОПК-7);

индикаторы достижения:

- взаимодействует с родителями (законными представителями) обучающихся с учетом требований нормативно-правовых актов в сфере образования и индивидуальной ситуации обучения, воспитания, развития обучающегося (ОПК-7.1);
- взаимодействует со специалистами в рамках психолого-медико-педагогического консилиума (ОПК-7.2);
- взаимодействует с представителями организаций образования, социальной и духовной сферы, СМИ, бизнес-сообществ и др. (ОПК-7.3).
- знает закономерности и принципы взаимодействия субъектов образовательных отношений (ОПК-7.4);
- взаимодействует с участниками образовательного процесса по вопросам обучения, воспитания, развития обучающегося (ОПК-7.5);

- способность осуществлять педагогическую деятельность на основе специальных научных знаний (ОПК-8);

индикаторы достижения:

- применяет методы анализа педагогической ситуации, профессиональной рефлексии на основе специальных научных знаний, в том числе в предметной области (ОПК-8.1);
- проектирует и осуществляет учебно-воспитательный процесс с опорой на знания предметной области, психолого-педагогические знания и научно-обоснованные закономерности организации образовательного процесса (ОПК-8.2);
- знает закономерности возрастного развития личности, принципы построения развивающего образовательного процесса на ступенях образования, нормы, правила и средства проектирования и реализации педагогической деятельности (ОПК-8.3);

- способность формировать развивающую образовательную среду для достижения личностных, предметных и метапредметных результатов обучения средствами преподаваемых учебных предметов (ПК-3);

индикаторы достижения:

- владеет способами интеграции учебных предметов для организации развивающей учебной деятельности (исследовательской, проектной, групповой и др.) (ПК-3.1);
- использует образовательный потенциал социокультурной среды региона в преподавании (предмета по профилю) в учебной и во внеурочной деятельности (ПК-3.2);
- знает психолого-педагогические условия создания развивающей образовательной среды для достижения личностных и метапредметных результатов обучения (ПК-3.3);
- выявляет и использует образовательный потенциал социокультурной среды региона для достижения личностных и метапредметных результатов обучения (ПК-3.4);
- владеет методами создания развивающей образовательной среды для достижения личностных и метапредметных образовательных результатов (ПК-3.5);

2. Трудоемкость практики зафиксирована учебным планом соответствующей основной профессиональной образовательной программы.

Объем практики составляет 3 зачетных единицы.

Продолжительность практики в неделях составляет 2 недели.

Одна зачетная единица равна 36 академическим часам продолжительностью 45 минут (27 астрономическим часам по 60 минут) и включает часы контактной работы и

часы иных форм работы студента – выполнение заданий, полученных от руководителей от университета и от базы практики, в том числе часы, отводимые на процедуры контроля и подготовку к ним. Один стандартный рабочий день студента в период практики составляет 6 академических часов работы на базе практики и 3 часа подготовительной работы. Стандартная учебная неделя в период практики включает в себя 6 учебных дней, т.е. одна неделя = (6+3) * 6 = 54 ч = 1,5 з.е. В случае производственной необходимости объем практики в рамках учебной недели может отличаться от данного расчета.

Объем часов контактной работы студента в период практики регламентируется учебным планом основной профессиональной образовательной программы. В указанный объем входят как часы работы с научно-педагогическими работниками университета, так и с иными лицами, привлекаемыми к реализации программы практики, в том числе из профильных организаций.

3. Вид (тип), способ и форма проведения практики: К.М.01.04(У) Практика (технологическая) «Психологические основы профессиональной деятельности»

Вид практики: учебная

Тип практики: технологическая

Способы проведения: преимущественно выездная.

Стационарная практика проводится исключительно в населенном пункте, где расположен вуз, на базе инфраструктуры БГПУ им. М. Акмуллы или в профильных организациях города Уфы.

При организации практики с применением дистанционных образовательных технологий местом организации образовательного процесса выступает адрес вуза, и в этом случае практика по способу проведения так же относится к стационарному.

Выездная практика проводится за пределами населенного пункта, в котором расположен вуз (вне инфраструктуры БГПУ им. М. Акмуллы).

Для одной и той же академической группы студентов практика может проводиться как стационарным способом, так и выездным, что находит отражение в приказе об организации практики.

Форма проведения практики: дискретно по видам практик путем выделения в календарном учебном графике непрерывного периода учебного времени для проведения каждого вида практики.

4. Место практики в структуре образовательной программы:

Практика относится к психолого-педагогическому модулю. Программа практики является составной частью основной профессиональной образовательной программы, запланирована к проведению в 4 семестре и представляет собой этап образовательного процесса, непосредственно ориентированный на профессионально-практическую подготовку обучающихся. Практика закрепляет знания и умения, приобретаемые обучающимися в процессе освоения дисциплин, вырабатывает практические навыки, способствует комплексному формированию компетенций обучающихся.

5. Перечень планируемых результатов обучения при прохождении практики, соотнесенных с планируемыми результатами освоения образовательной программы прохождения практики:

Исходя их целей практики и перечня закрепленных за ней к формированию и развитию компетенций обучающегося в результате прохождения практики студент должен:

Знать:

- основные принципы и механизмы социального взаимодействия и условия эффективной работы в команде.

- основы применения психолого-педагогических технологий (в том числе инклюзивных), необходимых для адресной работы с различными категориями обучающихся с особыми образовательными потребностями.
- способы психологического изучения обучающихся;
- способы построения межличностных отношений в группах разного возраста;
- закономерности возрастного развития личности, принципы построения развивающего образовательного процесса на ступенях образования, нормы, правила и средства проектирования и реализации педагогической деятельности.
- ценностные основы профессиональной деятельности в сфере образования.

Уметь:

- использовать методы психологической диагностики для решения различных профессиональных задач;
- создавать психологически безопасную образовательную среду;
- развивать и активизировать интеллектуальную деятельность и индивидуальные способности обучающихся, отбирая оптимальные приемы обучения и воспитания, обеспечивающие эффективную учебную деятельность, активность, творческую самостоятельность, познавательный интерес;
- бесконфликтно общаться с различными субъектами педагогического процесса;
- анализировать и оценивать результаты собственной педагогической деятельности и вносить в нее необходимые коррективы.

Владеть:

- методами психологического исследования;
- способами осуществления психолого-педагогической поддержки и сопровождения;
- различными средствами коммуникации в профессиональной педагогической деятельности
- навыками отбора психолого-педагогических технологий (в том числе инклюзивных) и применяет их в профессиональной деятельности с учетом различного контингента обучающихся;
- технологиями проектирования психологически безопасной и комфортной образовательной среды, профилактики различных форм насилия в школе;
- навыками взаимодействия со специалистами в рамках психолого-медико-педагогического консилиума;
- навыками взаимодействия с участниками образовательного процесса по вопросам обучения, воспитания, развития обучающегося
- способами интеграции учебных предметов для организации развивающей учебной деятельности (исследовательской, проектной, групповой и др.)
- методами создания развивающей образовательной среды для достижения личностных и метапредметных образовательных результатов.

6. Содержание практики

Контактная работа в период практики проводится в форме лекций, семинаров, практических занятий, практикумов, групповых и индивидуальных занятий.

Иные формы работы в период практики предполагают выполнение обучающимся квазипрофессиональной деятельности и действий связанных с будущей профессиональной деятельностью и направленных на формирование, закрепление, развитие практических навыков и компетенций по направлению и профилю образовательной программы.

Примерные (типовые) задания на практику, рекомендуемые обучающемуся со стороны разработчиков основной профессиональной образовательной программы:

1. Проведение установочной конференции, постановка задач, инструктаж по порядку прохождения практики.

2. Знакомство с организацией, её структурой, режимом работы, правилами внутреннего трудового распорядка, уставом, администрацией.

3. Знакомство с образцами профессиональных действий педагога по применению психолого-педагогических технологий, необходимых для работы с различными контингентами обучающихся.

4. Формирование перечня проблем и задач по применению психолого-педагогических технологий, необходимых для работы с различными контингентами обучающихся.

5. Изучение индивидуально-психологических, возрастных особенностей обучающихся («Карта наблюдений», в которой студент отмечает индивидуально-психологические, возрастные и поведенческие особенности обучающихся в процессе урока и внеурочной деятельности).

6. Изучение индивидуально-психологических, возрастных особенностей обучающихся («Карта наблюдений», в которой студент отмечает индивидуально-психологические, возрастные и поведенческие особенности обучающихся в процессе урока и внеурочной деятельности).

7. Изучение программ профилактики деструктивного поведения детей и подростков.

8. Составление психологической характеристики обучающихся.

9. Построение педагогических рекомендаций на основании изученных индивидуально-психологических особенностей обучающихся.

10. Оформление педагогического запроса на психологическую поддержку на основании представленной характеристики обучающегося.

11. Исследование социально-психологических особенностей классного коллектива («Карта наблюдений», в которой студент фиксирует особенности взаимодействия обучающихся друг с другом в процессе урока и внеурочной деятельности, психологический климат класса, конфликтное и конформное поведение).

12. Составление психологической характеристики классного коллектива.

13. Разработка и психологическое обоснование рекомендаций на основании изученных социально-психологических особенностей классного коллектива.

В зависимости от выбранной и закрепленной приказом базы практики задания могут отличаться.

Задания на практику от руководителя практики от профильной организации (от базы практики) закрепляются в рабочем графике (плане) проведения практики.

7. Сведения о местах проведения практики

Проведение практики осуществляется университетом на основе договоров с организациями, деятельность которых соответствует профессиональным компетенциям, осваиваемым в рамках образовательной программы (далее – профильные организации).

В качестве базы практики выступают преимущественно организации системы образования (государственные бюджетные образовательные организации); другие организации, соответствующие профилю профессиональной деятельности осваиваемой на практике, способных обеспечить достижение планируемых результатов – формирование заявленных компетенций и реализацию программы практики, где обеспечивается участие студента в процессе реализации образовательных программ среднего общего образования, доступ к современному производственному оборудованию по профилю подготовки.

Допускается проведение практики в организации, которая в целом по направлению деятельности не относится к отрасли, к работе в которой готовится выпускник, но в ней есть специализированное подразделение (отдел), деятельность которого непосредственно связана с будущей профессиональной деятельностью выпускника.

Практика так же может проводиться в структурных подразделениях университета, в помещениях, зданиях, сооружениях, непосредственно на территории (в инфраструктуре) БГПУ им. М.Акмуллы.

Ключевые профильные организации (предприятия/учреждения/организации/ИП) – партнеры вуза приведены в приложении 1 к программе практики. Данное приложение может обновляться в зависимости от актуализации перечня договоров с профильными организациями, и не требует отдельного рассмотрения на заседаниях кафедр.

Практика для обучающихся с ограниченными возможностями здоровья и инвалидов проводится с учетом особенностей их психофизического развития, индивидуальных возможностей и состояния здоровья. Выбор мест прохождения практики для лиц с ограниченными возможностями здоровья производится с учетом состояния здоровья обучающихся и требований по доступности. Для прохождения практики инвалидов и лиц с ограниченными возможностями здоровья университетом заключены договора с профильными организации, обеспеченными условиями доступной среды для лиц с различными нозологиями.

Общий реестр профильных организаций, с которыми университетом заключены договора о возможности прохождения практики, размещается на сайте университета (https://bspu.ru/unit/266/news/18034) и регулярно актуализируется.

Обучающиеся, совмещающие обучение с трудовой деятельностью, вправе проходить практику по месту трудовой деятельности в случае, если профессиональная деятельность, осуществляемая ими, соответствует требованиям к содержанию практики.

8. Перечень учебной литературы и ресурсов сети «Интернет», необходимых для проведения практики:

литература:

7. Абрамова, Г. С. Практикум-хрестоматия по возрастной психологии : [16+] / Г. С. Абрамова. – Москва : Прометей, 2018. – 384 с. : ил. – Режим доступа: по подписке. – URL: https://biblioclub.ru/index.php?page=book&id=494846 (дата обращения: 24.04.2022). – ISBN 978-5-906879-72-1. – Текст : электронный.
8. Бадмаев, Б. Ц. Психология в работе учителя : практическое пособие / Б. Ц. Бадмаев. – Москва : Владос, 2000. – Книга 1. Практическое пособие по теории развития, обучения и воспитания. – 234 с. – (Психология для всех). – Режим доступа: по подписке. – URL: https://biblioclub.ru/index.php?page=book&id=58251 (дата обращения: 24.04.2022). – ISBN 5-691-00442-5. – Текст : электронный.
9. Маклаков, А.Г. Общая психология. Учебник. СПб.: Питер, 2008, 2010. 30 1,2 Рубинштейн, С.Л. Основы общей психологии. СПб.: Питер , 2008, 2009.

9. Перечень информационных технологий, используемых при проведении практики, включая перечень программного обеспечения и информационных справочных систем (при необходимости):

Допускается сопровождение проведения практики в электронной информационно-образовательной среде университета с применением дистанционных образовательных технологий (на сайтах дистанционного обучения https://sdo.bspu.ru (сайт для студентов заочной формы обучения) и https://osdo.bspu.ru (сайт для студентов очной и очно-заочной форм обучения).

Программное обеспечение (ПО):

Свободно распространяемое программное обеспечение Moodle для организации практики с применением дистанционных образовательных технологий;

Операционные системы: Astra Linux (Россия), Ubuntu (свободно распространяемое ПО) / MS Windows / пр.

Веб-браузер: Mozilla Firefox (свободно распространяемое ПО) / пр.

Офисный пакет: "Мой офис" (Россия), LibreOffice (свободно распространяемое ПО) / MS Office /пр.: текстовый редактор, табличный процессор (создание таблиц), программа подготовки презентаций, графический редактор.

базы данных, информационно-справочные материалы и поисковые системы:

1. http://www.consultant.ru
2. http://www.garant.ru
3. http://fgosvo.ru
10. http://www.psychology.ru
11. http://psy.piter.com
12. http://psychology.net.ru
13. http://www.flogiston.ru
14. http://psy.rin.ru
15. http://www.lib.ru/PSIHO/

10. Описание материально-технической базы, необходимой для проведения практики:

Для проведения лекционных и практических занятий необходимо наличие мультимедиа средств (проектор, ноутбук и др.).

При необходимости для прохождения практики на базе инфраструктуры университета для инвалидов и лиц с ограниченными возможностями здоровья университетом могут быть оборудованы специальные рабочие места в соответствии с характером нарушений, а так же с учетом профессионального вида деятельности и характера труда, выполняемых таким обучающимся трудовых функций в период практики. Для этого университетом могут быть представлены специализированные средства обучения, в том числе технические средства коллективного и индивидуального пользования:

- **Оборудование для лиц с нарушением зрения:** Портативный ручной видео увеличитель Ruby; Принтер для печати рельефно-точечным шрифтом Брайля; Тактильный дисплей Брайля Focus 40 Blue; Электронная пишущая машинка Twen T180+ с дополнительной установкой шрифта Брайля;
- **Оборудование для лиц с нарушением слуха и речи:** Речевой компьютерный тренажер Дэльфа-142.1; Аппарат слуховой электронный воздушного звукопроведения заушного типа У-01 «Исток»; Аудиометр автоматизированный АА – 02; Портативная информационная индукционная система для слабослышащих «Исток» А2; Индуктор заушный;
- **Оборудование для лиц с нарушением ОДА:** Приспособление для письма Writing-Bird; Специализированная мышь для лиц с нарушениями опорно-двигательного аппарата - джойстик компьютерный инклюзивный Optima Joystick; Специализированная клавиатура с большими кнопками для лиц с заболеваниями опорно-двигательного аппарата и слабовидящими людьми.

16. **Методические рекомендации по проведению практики**

В ходе практики рекомендуется следующая последовательность выполнения заданий:

- Проведение установочной конференции, постановка задач, инструктаж по порядку прохождения практики.
- Знакомство с организацией, её структурой, режимом работы, правилами внутреннего трудового распорядка, уставом, администрацией.
- Знакомство с образцами профессиональных действий педагога по применению психолого-педагогических технологий, необходимых для работы с различными контингентами обучающихся.

- Формирование перечня проблем и задач по применению психолого-педагогических технологий, необходимых для работы с различными контингентами обучающихся.

- Изучение индивидуально-психологических, возрастных особенностей обучающихся («Карта наблюдений», в которой студент отмечает индивидуально-психологические, возрастные и поведенческие особенности обучающихся в процессе урока и внеурочной деятельности).

- Изучение индивидуально-психологических, возрастных особенностей обучающихся («Карта наблюдений», в которой студент отмечает индивидуально-психологические, возрастные и поведенческие особенности обучающихся в процессе урока и внеурочной деятельности).

- Изучение программ профилактики деструктивного поведения детей и подростков.

- Составление психологической характеристики обучающихся.

- Построение педагогических рекомендаций на основании изученных индивидуально-психологических особенностей обучающихся.

- Оформление педагогического запроса на психологическую поддержку на основании представленной характеристики обучающегося.

- Исследование социально-психологических особенностей классного коллектива («Карта наблюдений», в которой студент фиксирует особенности взаимодействия обучающихся друг с другом в процессе урока и внеурочной деятельности, психологический климат класса, конфликтное и конформное поведение).

- Составление психологической характеристики классного коллектива.

- Разработка и психологическое обоснование рекомендаций на основании изученных социально-психологических особенностей классного коллектива.

Оформление отчетной документации: подведение итогов практики, написание отчета, анализ эффективности и оценка результатов практики.

Участие в итоговой конференции по научно-исследовательской практике на факультете.

Для руководства практикой назначаются руководители.

При проведении практики на базе инфраструктуры университет назначается руководитель (руководители) практики от вуза из числа лиц, относящихся к профессорско-преподавательскому составу вуза.

Для руководства практикой, проводимой в профильной организации, назначаются руководитель (руководители) практики из числа лиц, относящихся к профессорско-преподавательскому составу университета (далее - руководитель практики от организации) и руководитель (руководители) практики из числа работников профильной организации (далее - руководитель практики от профильной организации)

Руководитель практики от организации:

- составляет рабочий график (план) проведения практики;
- разрабатывает индивидуальные задания для обучающихся, выполняемые в период практики;
- участвует в распределении обучающихся по рабочим местам и видам работ в организации;
- осуществляет контроль за соблюдением сроков проведения практики и соответствием ее содержания требованиям, установленным ОПОП ВО;
- оказывает методическую помощь обучающимся при выполнении ими индивидуальных заданий, а также при сборе материалов к выпускной квалификационной работе в ходе преддипломной практики;
- оценивает результаты прохождения практики обучающимися.

Руководитель практики от профильной организации:

- согласовывает индивидуальные задания, содержание и планируемые результаты практики;

- предоставляет рабочие места обучающимся;
- обеспечивает безопасные условия прохождения практики обучающимся, отвечающие санитарным правилам и требованиям охраны труда;
- проводит инструктаж обучающихся по ознакомлению с требованиями охраны труда, техники безопасности, пожарной безопасности, а также правилами внутреннего трудового распорядка.

При проведении практики в профильной организации руководителем практики от организации и руководителем практики от профильной организации составляется совместный рабочий график (план) проведения практики.

Обучающиеся в период прохождения практики:

- выполняют индивидуальные задания, предусмотренные программами практики;
- соблюдают правила внутреннего трудового распорядка;
- соблюдают требования охраны труда и пожарной безопасности.

При наличии в организации вакантной должности, работа на которой соответствует требованиям к содержанию практики, с обучающимся может быть заключен срочный трудовой договор о замещении такой должности.

Направление на практику оформляется приказом с указанием закрепления каждого обучающегося за организацией или профильной организацией, а также с указанием вида и срока прохождения практики.

В случае организации практики с использованием дистанционных образовательных технологий контактная работа проводится в электронной информационно-образовательной среде университета на сайтах дистанционного обучения https://sdo.bspu.ru (сайт для студентов заочной формы обучения) и https://osdo.bspu.ru (сайт для студентов очной и очно-заочной форм обучения). Инструкции для работы в системе дистанционного обучения для преподавателей и студентов размещены на сайтах дистанционного обучения.

Результаты прохождения практики оцениваются посредством проведения промежуточной аттестации. Неудовлетворительные результаты промежуточной аттестации по практике или непрохождение промежуточной аттестации по практике при отсутствии уважительных причин признаются академической задолженностью.

12. Формы отчетности по практике.

По итогам практики студенты сдают:

1) журнал учебной практики, включающий:

- индивидуальный план;
- аналитический отчет студента о прохождении практики, содержащий сведения о выполненной работе, краткое описание проведенной деятельности, выводы и предложения;
- отзыв-характеристика руководителя от профильной организации, аттестационный лист

2) дневник практики;

3)) документ «Карта наблюдения»;

4) документ «Анализ программ профилактики деструктивного поведения детей и подростков»

5) документ «Психологическая характеристика обучающегося»;

6) документ «Психологическая характеристика классного коллектива»

Формы отчетности для заполнения размещены в приложении 2.

13. Оценочные материалы для проведения промежуточной аттестации обучающихся по практике

Промежуточная аттестация по практике проводится в форме, зачета с оценкой

Оценочные материалы текущего контроля по практике представлены в таблице 1

Таблица 1 – Содержание практики по этапам проведения

№ п/п	Наименование этапов проведения (разделов) практики	Содержание практики по этапам проведения (разделам)	Форма отчетности
1	2	3	4
1.	Ознакомительный этап Учебное содержание: демонстрация образцов профессиональных действий; формирование списка педагогических проблем и задач.	1. Знакомство с базовым учреждением, администрацией, учителем, педагогом-психологом, специалистами. 2. Знакомство с образцами профессиональных действий педагога по применению психолого-педагогических технологий, необходимых для работы с различными контингентами обучающихся. 3. Формирование перечня проблем и задач по применению психолого-педагогических технологий, необходимых для работы с различными контингентами обучающихся.	Дневник практики, отчет по практике,
2.	Технологический этап Учебное содержание: - освоение профессиональных действий в образовательной организации; - первичные профессиональные пробы.	1. Изучение индивидуально-психологических, возрастных особенностей обучающихся («Карта наблюдений», в которой студент отмечает индивидуально-психологические, возрастные и поведенческие особенности обучающихся в процессе урока и внеурочной деятельности). 2. Изучение программ профилактики деструктивного поведения детей и подростков. 3. Составление психологической характеристики обучающихся. 4. Построение педагогических рекомендаций на основании изученных индивидуально-психологических особенностей обучающихся. 5. Оформление педагогического запроса на психологическую поддержку на основании представленной характеристики обучающегося.	Дневник практики, отчет по практике, документ «Карта наблюдения»; документ «Анализ программ профилактики деструктивного поведения детей и подростков»
3.	Научно-исследовательский этап	1. Исследование социально-психологических особенностей классного коллектива («Карта	Дневник практики, отчет по практике, документ

	Учебное содержание: - анализ эффективности и затруднений в выполнении профессиональных действий; - организация мини-исследований, направленных на анализ причин неэффективности и затруднений в профессиональной деятельности, построение нового профессионального действия; - организация рефлексии (групповой, индивидуальной) своих действий с учетом результатов НИРС.	наблюдений», в которой студент фиксирует особенности взаимодействия обучающихся друг с другом в процессе урока и внеурочной деятельности, психологический климат класса, конфликтное и конформное поведение). 2. Составление психологической характеристики классного коллектива. 3. Разработка и психологическое обоснование рекомендаций на основании изученных социально-психологических особенностей классного коллектива.	«Психологическая характеристика обучающегося»; документ «Психологическая характеристика классного коллекутива»

Оценочные материалы промежуточной аттестации по практике представлены вопросами для собеседования:

- Какая работа выполнена за период практики?
- Как можно выявлять специфику психического функционирования человека с учетом особенностей возрастных этапов, кризисов развития и факторов риска, его принадлежности к гендерной, этнической и другим социальным группам?
- Как можно диагностировать психологические свойства и состояния человека, характеристики психических процессов и проявлений в различных видах деятельности,
- Как следует проводить мониторинг личностного развития и социального поведения индивидов и групп, составлять психодиагностические заключения и рекомендации по их использованию;
- Каковы способы выделения лиц группы риска?
- Как осуществлять психолого-педагогическую диагностику несовершеннолетних с девиантным поведением?
- Как можно устанавливать причины отклоняющегося поведения личности, причины кризиса, в котором оказался ребенок (подросток), причины социального неблагополучия семьи?
- Какова характеристика педагогического коллектива?,
- Как выявлять позитивные и негативные влияния на ребенка (подростка), а также различного рода проблемы в развитии личности и межличностных взаимоотношениях?
- Что из запланированного не удалось выполнить и почему?
- Какие затруднения испытали в период практики?
- Что повлияло на качество вашей работы?…

Оценочные материалы с автоматизированной проверкой результатов обучения (при наличии) размещаются в электронной информационно-образовательной среде университета на сайтах дистанционного обучения https://sdo.bspu.ru (сайт для студентов

заочной формы обучения) и https://osdo.bspu.ru (сайт для студентов очной и очно-заочной форм обучения).

Студент получает за практику оценку «зачтено», если участвует в установочной и итоговой конференции, сдает всю необходимую документацию, посещает базу практики и выполняет предложенные задания.

Студент получает за практику оценку «не зачтено», если не выполняет вышеперечисленные условия.

При формировании дифференцированной оценки учитываются следующие критерии:

Планируемые уровни сформированности компетенций обучающихся и критерии оценивания

Уровни	Содержательное описание уровня	Основные признаки выделения уровня (этапы формирования компетенции, критерии оценки сформированности)	Пятибалльная шкала (академическая) оценка	БРС, % освоения (рейтинговая оценка)
Повышенный	Творческая деятельность	*Включает нижестоящий уровень.* Умение самостоятельно принимать решение, решать проблему/задачу теоретического или прикладного характера на основе изученных методов, приемов, технологий.	отлично	90-100
Базовый	Применение знаний и умений в более широких контекстах учебной и профессиональной деятельности, нежели по образцу, с большей степенью самостоятельности и инициативы	*Включает нижестоящий уровень.* Способность собирать, систематизировать, анализировать и грамотно использовать информацию из самостоятельно найденных теоретических источников и иллюстрировать ими теоретические положения или обосновывать практику применения.	хорошо	70-89,9
Удовлетворительный (достаточный)	Репродуктивная деятельность	Изложение в пределах задач курса теоретически и практически контролируемого материала	удовлетворительно	50-69,9
Недостаточный	Отсутствие признаков удовлетворительного уровня		неудовлетворительно	Менее 50

Результаты текущего контроля и промежуточной аттестации в соответствии с применяемой университетом балльно-рейтинговой системой оценки качества образования вносятся в электронные ведомости и таким образом отображаются в электронном портфолио студента в электронной информационно-образовательной среде университета.

Результаты промежуточной аттестации (кроме неудовлетворительных) вносятся и в зачетные книжки студентов.

Заполненные формы отчетности по практике (аттестационный лист, дневник практики - приложение 2 к шаблону программы практики) размещаются в электронном портфолио обучающегося студентом самостоятельно.

Разработчик:
канд. пед. наук, доцент кафедры общей и педагогической психологии Ю.А.Федорова

Эксперты:
канд. пед. наук, доцент БашГУ О.Н.Хахлова
канд. психол. наук, доцент кафедры общей и педагогической психологии Г.Р.Фаттахова

Приложение 1

Перечень рекомендуемых баз практик, в том числе профильных организаций

№	Наименование предприятия, учреждения или организации	Номер договора, дата заключения	Сроки окончания действия договора
1	МБОУ Школа № 100 ГО г. Уфа РБ	№ 50 от 01.09.2021	01.09.2026
2	МБОУ Ордена дружбы народов гимназия № 3 имени А.М. Горького ГО г. Уфа РБ	№ 105 от 01.09.2021	01.09.2026
3	МБОУ Центр образования № 10 ГО г. Уфа РБ	№ 141 от 02.09.2021	01.09.2026
4	МБОУ Центр образования № 69 с углубленным изучением отдельных предметов ГО г. Уфа РБ	№149 от 02.09.2021	01.09.2026
5	МБОУ Центр образования № 95 ГО г. Уфа РБ	№ 226 от 03.09.2021	01.09.2026

6	МБОУ Школа № 31 им. Р. Зорге ГО г. Уфа РБ	№ 245 от 03.09.2021	03.09.2026
7	МБОУ Лицей № 106 "Содружество" ГО г. Уфа РБ	№ 376 от 09.09.2021	09.09.2026
8	ГБПОУ Уфимский автотранспортный колледж	№ 433 от 01.10.2021	01.10.2026
9	МБОУ СОШ № 5 р.п. Чишмы МР Чишминский р-н РБ	№ 436 от 01.10.2021	01.10.2026
10	ГБПОУ Уфимский торгово-экономический колледж	№ 531 от 02.10.2021	02.10.2026
11	ГАПОУ Уфимский топливно-энергетический колледж	№ 584 от 04.10.2021	04.10.2026
12	ГБПОУ Уфимский многопрофильный профессиональный колледж	№ 664 от 22.10.2021	22.10.2026
13	МБОУ Школа № 131 ГО г. Уфа РБ	№ 734 от 08.11.2021	08.11.2026
14	МОБУ Лицей № 62 ГО г. Уфа РБ	№ 985 от 28.12.2021	28.12.2026
15	МАОУ Гимназия № 47 им. А.П. Гайдара ГО г. Уфа РБ	№ 19 от 10.01.2022	10.01.2027
16	МБОУ Школа № 99 ГО г. Уфа РБ	№ 43 от 10.01.2022	10.01.2027
17	МБОУ Гимназия № 105 им. Н.И. Кузнецова ГО г. Уфа РБ	№ 95 от 11.01.2022	11.01.2027
18	ГБОУ Республиканский инженерный лицей-интернат	№ 136 от 18.01.2022	18.01.2027
19	МАОУ Центр образования № 114 с углубленным изучением отдельных предметов ГО г. Уфа РБ	№ 231 от 28.02.2022	28.02.2027
20	МАОУ Гимназия № 115 ГОг. Уфа РБ	№ 288 от 14.03.2022	14.03.2027

Приложение 2

Формы отчетности обучающихся по практике

ИНДИВИДУАЛЬНЫЙ ПЛАН

учебной практики по получению первичных профессиональных умений и навыков, в том числе первичных умений и навыков научно-исследовательской деятельности

Дата	**Содержание планируемой работы**	Отметка руководителя о выполнении

ДНЕВНИК УЧЕБНОЙ ПРАКТИКИ

1 неделя практики

Дата	Содержание работы	Анализ содержания	Подпись руководителя практики от профильной организации

Характеристика основных направлений деятельности учреждения.

При анализе деятельности учреждения (организации, отдела) необходимо обратить внимание на:

- количественный состав
- длительность функционирования;
- материальную базу;
- имеющуюся нормативную и учетно-отчетную документацию;
- содержание плана работы;
- основные направления научно-исследовательской работы организации.

Аналитический отчет студента о прохождении практики.

Отчет о практике составляется индивидуально каждым студентом и должен отражать его деятельность в период практики. В ходе отчета освещаются следующие вопросы:

- Какая работа выполнена за период практики?
- Что из запланированного не удалось выполнить и почему?
- Какие затруднения испытали в период практики?
- Что повлияло на качество вашей работы?

- Получили ли Вы удовлетворение от практики?
- Утвердились ли Вы в правильности выбора профессии?
- Каковы ваши рекомендации и пожелания?

Отзыв-характеристика руководителя практики от профильной организации.

Отзыв на работу студента во время практики должен содержать следующие сведения:

- отношение студента к работе (интерес, инициатива, самостоятельность, исполнительность, дисциплинированность и др.);
- объем и характер выполненной работы на практике;
- качество выполняемой студентом работы, степень проявленной самостоятельности, уровень овладения теоретическими и практическими навыками.
- помощь, оказанная студентом в выполнении отдельных заданий, в улучшении работы организации.

Отзыв должен быть подписан руководителем практики от профильной организации. Подпись заверяется печатью учреждения.

Карта
наблюдения за учащимися
_____класса

Предмет_____день недели _____урок по счету _____
Тема урока
_____
_____
_____
Учитель _____дата _____
Цель наблюдения
_____
_____
_____
_____
Ф.И.О. наблюдателя _____ должность_____

Схема рассадки детей в классе

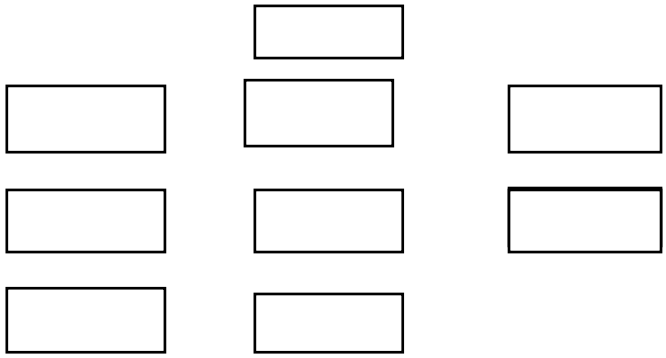

Параметры	***Класс в целом***	***Отдельные учащиеся***	***дополнения***
Степень готовности к			

<u>уроку</u> (учебные принадлежности, настрой на работу на уроке)			
<u>Учебная</u> (<u>познавательная</u>) **<u>активность</u>** ***высокая, средняя, низкая***			
<u>Степень включенности учащихся в учебную деятельность</u>			
<u>Стремление к улучшению результата</u> ***выражено отсутствует***			
<u>Работоспособность</u> ***высокая, средняя, низкая***			
<u>Темп деятельности</u> ***высокий, средний, низкий***			
<u>Саморегуляция</u> ***высокая, средняя, низкая***			
<u>Степень самостоятельности</u> (при выполнении заданий) ***высокая, средняя, низкая***			
<u>Потребность в одобрении</u> (при выполнении заданий) ***высокая, средняя, низкая***			
<u>Уровень отвлекаемости</u> (проявление речевой, двигательной активности, навязчивые движения, разговоры «не по теме») ***высокий, средний, низкий***			
<u>Наличие агрессивных проявлений</u> (по отношению к сверстникам, взрослым) ***присутствует отсутствует***			
<u>Преобладание эмоционального фона</u>			

пониженный фон настроения			
эмоциональная нестабильность			

Приемы, используемые педагогом эффективно влияющие на усвоение учебного материала

_____
_____
_____
_____
_____

Дополнительные наблюдения

_____
_____
_____
_____
_____

Выводы

_____
_____
_____
_____
_____

Подпись наблюдателя_____

Приложение
к карте наблюдения за учащимися (на уроке)

Параметры	***Высокий уровень***	***Средний уровень***	***Низкий уровень***
Учебная активность	класс активно работает на уроке, учащиеся часто поднимают руку, отвечают правильно	наблюдается чередование активности и пассивности, активность кратковременная	выражены признаки нежела-ния работать, отсутствие активности на уроке полностью
Степень включенности учащихся в учебную деятельность	класс в целом активно включен в деятельность, нет учащихся избегающих, отвлекающихся от	многим учащимся класса необходима дополнительная мотивация	У большинства учащихся класса выражено избегание участия в учебной деятельности

	деятельности		
Работоспособность	учащиеся класса работают в течение всего урока без выраженных признаков утомления	для учащихся класса характерен длительный период врабатываемости, медленное, но стойкое утомление	наблюдается слишком быстрое утомление, пресыщение деятельностью
Темп деятельности	выражен равномерный, устойчивый темп деятельности	резкое снижение темпа колебания темпа ситуативное снижение темпа	темп деятельности неравномерный, неустойчивый
Саморегуляция	учащиеся класса способны подчинить свое поведение требованиям взрослого: удерживать алгоритм заданной деятельности, осуществлять самоконтроль при выполнении	учащиеся класса испытывают трудности подчинения своего поведения требованиям взрослого: не удерживают алгоритм заданной деятельности, нуждаются в контроле взрослого	учащиеся класса пытаются противопоставить свое поведение требованиям взрослого, низкий уровень произвольности
Степень самостоятельности	учащиеся класса самостоятельно выполняет задания (крайне редко обращаются за помощью)	Учащимся требуется частичная, но регулярная помощь взрослого	учащиеся класса не могут выполнять задания без помощи взрослого
Потребность в одобрении	постоянно нуждается в одобрении взрослого, поощрение положительно влияет на выполнение заданий	регулярно (ситуативно) нуждается в одобрении взрослого	потребность в одобрении явно не выражена
Уровень отвлекаемости	учащиеся класса постоянно отвлекаются от выполнения заданий, объяснения учителя. Обмениваются репликами,	учащиеся класса отвлекаются периодически, корригируются замечаниями	учащиеся класса практически не отвлекаются

	допускают пререкания с учителем. Замечаниями корригируются слабо		

В документе **««Анализ программ профилактики деструктивного поведения детей и подростков»** представляются результаты исследования и их анализ. В тексте могут быть графики, диаграммы, таблицы, демонстрирующие описываемые факты и явления. В обсуждении дается подробный анализ и интерпретация результатов (объяснение полученных фактов и определение закономерностей существования исследуемого явления). Затем следует вывести выводы из полученных данных.

Образец документа «Психологическая характеристика обучающегося»

1.**Анкетные данные**
Змеёва Дарья Николаевна
Дата рождения 05.07.2010г.
10 лет
МБОУ "Среднеикорецкая СОШ" имени Героя Советского Союза Д.М.Яблочкина
4 «А» класс

2. **Факторы развития и жизненные условия**

Физическое развитие ученицы соответствует возрасту. Хронических заболеваний и отклонений в физическом развитии не имеет. Внешний вид всегда опрятен. Школьные принадлежности в порядке.

Ребенок из приёмной семьи. Семья считается благополучной ребёнку уделяется много внимания. Приёмные родители Ольга Викторовна и Николай Васильевич всегда интересуются успехами девочки. Родители посещают все родительские собрания. У Даши есть в приёмной семье родной брат Андрей 9лет. Всего в семье 7 приёмных детей. Девочка посещает школу искусств и вокальный ансамбль, находится в окружении своих сверстников. Друзей выбирает себе таких же, как и она, спокойных девочек, в основном по интересам. В свободное время много читает и любит гулять. В классе очень тесно общается с двумя девочками, но отношения со всеми хорошие, приятельские.

3.**Отношение школьника к учению**

Девочка добросовестно относится к выполнению всех заданий и поручений. Учится на 4 и 5. Очень дисциплинированна. Во внеурочное время посещает школу искусств, занимается вокалом, игрой на фортепиано, так же девочка посещает хор «Славяночка» в сельском ДК.

4.**Особенности познавательной сферы:**

- Замедленное восприятие и осмысление нового учебного материала. Иногда требуется организующая помощь учителя в виде наводящих вопросов, опора на наглядный материал.
  Осознаёт принадлежность воспринимаемых элементов одному предмету. Высокий уровень осмысленности и обобщённости воспринимаемой информации.
- Устойчивость внимания во время урока средняя. В ходе исследования уровня развития внимания были выявлены средние показатели. Переключаемость внимания между объектами высокая. Распределение и концентрация внимания средняя.

- Память девочки на высоком уровне. Запоминает факты, события, абстрактные символы, различные знаки и при необходимости оперативно извлекает из памяти нужную информацию. С удовольствием рассказывает басни, стихи, импровизирует. Она очень выразительно и эмоционально выступает со стихами и песнями на сцене.
- У девочки хорошо развито мышление, она легко обобщает материал, систематизирует и анализирует его. У Даши хорошо развита речь, в большинстве случаев она правильно формулирует свои мысли. В целом, уровень общего умственного развития достаточно высокий.
- У девочки очень живое воображение, большая выдумщица. Творческий характер личности.
- Речь выразительна и понятна. В речи дефектов не наблюдается. Качество звукопроизношения достаточно развито. Большой словарный запас. Речь разнообразна, нет слов паразитов.

5. **Учащийся в различных видах деятельности и общении**

К учению и труду Даша относится без сильного энтузиазма, но при этом добросовестно выполняет все задания. Участвует в делах класса добросовестно, охотно, но редко бывает их организатором, не требует ответственного отношения к общественным поручениям от других, разделяет позиции коллектива, но слабо их отстаивает. К успехам и неудачам относится критично, даже при успехе найдет, за что себя раскритиковать. Девочка достаточно организованно и дисциплинированно. В классе у девочки со всеми отношения хорошие, приятельские, дружит с двумя девочками. При необходимости общается с мальчиками по учебным вопросом, но в основном относится к ним отстранённо.

6. **Направленность личности**

У девочки творческая направленность личности. Любит петь, танцевать и рисовать. Девочка стремится хорошо учится, гордится всеми своими успехами. Мечтает окончить музыкальную школу на отлично, что бы поступить в музыкальный колледж и стать музыкантом.

7. **Самооценка и уровень притязаний**

Даша очень самокритична по отношению к себе, самооценка средняя, даже если получает оценку отлично всегда найдет, где она сделала что-то не так и подметит что могла бы выполнить задание лучше. На все замечания учителя реагирует адекватно. Сразу старается исправить допущенные ошибки. Все поручения выполняет в срок и добросовестно.

8.**Темперамент**

Особенности проявления темперамента: по результатам тестирования было выявлено что девочка меланхолик. Ребёнок физически активен. Инициативу проявляет редко в каких либо поручениях, но если предложить она с радостью возьмётся за дело и может организовать групповую деятельность и встать на место лидера. Работоспособность у девочки на среднем уровне, не умеет распределять энергетический и физический ресурс, берётся за много дел разом, но до конца доводит не всё. Утомляемость повышенная. Повышенная эмоциональность, при утомлении эмоционально нестабильна, может заплакать на уроке, иногда злится, но без проявления агрессии. Выразительные признаки характера: в поступках Даши прослеживается доброжелательность, всегда готова помочь. В речи дефектов не наблюдается. Качество звукопроизношения достаточно развито. Большой словарный запас. Речь разнообразна, нет слов паразитов. Внешний облик девочки аккуратный, чистый, опрятный. Ходит на занятия всегда в школьной форме, волосы опрятно собраны в косички. Внешний вид всегда ухоженный, обувь, одежда, руки и лицо всегда чистые. Так же девочка относится к школьным принадлежностям, в портфеле всегда всё аккуратно сложено, книги и тетради в обложках.

9. **Характер**

Общительность ребёнка на среднем уровне. Умеренный интроверт. Первая редко начинает диалог, застенчива, но если кто-то начнёт с ней беседу, девочка будет активно поддерживать разговор. К лжи не склонна. Может быть не тактична, проявляется при утомляемости. Девочка добросовестно относится к выполнению поручений, трудолюбива. Скромная и очень самокритична. Даша бережлива и аккуратна.

10. **Степень выраженности различных эмоциональных состояний:** присутствуют проявления тревожности. Проявления астенической, проявляется в подавленности, неуверенности и боязни при постановке целей и их достижении. Очень сильно переживает из-за неудач, смена эмоций может произойти в один момент с радости на слёзы. Доброжелательна, добра, но при этом возбудима и несдержанная в эмоциях. Проявляются аффективные реакции, резкие перемены эмоционального состояния, неадекватные поведенческие реакции при утомлении или во время дискуссий и споров.

11. **Волевые черты характера**

Даша очень настойчива, свою точку зрения будет доказывать до последнего, даже если она не права. Девочка самостоятельна. Не решительна, не инициативная, но если ребёнка направить в нужное русло и дать указания, то работа будет выполнена. Руку на уроках сама не поднимает, но если спросить всегда знает ответ.

К трудностям ребёнок подходит самоуверенно, мгновенно принимает решение, но не всегда правильное. Проявляет настойчивость, если не знает ответ на вопрос, найдёт его в учебнике или узнает у учителя.

Девочка достаточно дисциплинированна, осознанно воспринимает себя и окружающую среду, в которой находится в данный момент.

12. **Общие психолого-педагогические выводы и рекомендации.**

В структуре личности девочки не требуется коррекционное воздействие, лишь наблюдение за режимом отдыха и дозированием рабочей деятельности.

За время учебы в школе не имела замечаний со стороны учителей и старших.

Отличительными чертами являются: воспитанность, опрятность, соблюдение «Устава школы».

Отрицательным влияниям не поддается, всегда имеет свое мнение.

Девочка может заблаговременно подготовиться к какой-то работе, что-то без напоминаний доделать до конца, но это ещё не стало образом её жизни; для формирования необходимых навыков самоконтроля родителям нужно помогать Даше в планировании, продумывании важных вопросов.

В межличностных отношениях проявлениями сильных сторон личности можно обозначить высокую значимость собственных целей и ценностей в решении спорных вопросов. Но при этом присутствует эмоциональная неуравновешенность и сдержанность при взаимоотношениях с окружающими; при решении проблем и в учёбе может проявить хорошие творческие способности.

Необходимо провести работу с ребёнком по формированию уверенности в своих силах и повышению самооценки.

Образец документа «Психологическая характеристика классного коллектива»

В классе учатся 22 человека, из них 12 мальчиков и 10 девочек. Большинство детей 2000-2001 года рождения. Учатся вместе с 1го класса. За лето выбыли (Ф.И.О. учащегося), и прибыли 2 новых ученика: (Ф.И.О. учащегося). Смена классного руководителя была при переходе из начальной школы в среднюю. Многие дети живут в неполных семьях. В классе 4 ребенка из многодетных семей: (Ф.И.О. учащегося). Из беседы с классным руководителем стало известно, что в целом дети воспитываются в хороших семьях, где родители уделяют должное внимание своим детям. Из всего классного коллектива 2 ученика, склонны к правонарушениям (Ф.И.О. учащегося).

Старостой класса является Ф.И.О. учащегося. Девочка с ролью старосты справляется хорошо. Старается поддерживать дисциплину в классе, ведет контроль над

посещаемостью и успеваемостью, помогает классному руководителю в организации дежурства в классном кабинете. Учебный сектор класса помогает старосте в контроле над успеваемостью и своевременном исправлении неудовлетворительных оценок одноклассников.

Неформальным лидером класса является Ф.И.О. учащегося. Очень энергичный, активный, отзывчивый и доброжелательный мальчик. Принимает активное участие в организации и проведение различных мероприятий, как классных, так и общешкольных. Любит находиться в центре внимания, как одноклассников, так и учителей. В классе мнение Ильи уважают и зачастую прислушиваются к нему.

Как таковые, группы выражены слабо. Большинство учащихся объединены по своим группкам, в основном по интересам и по месту жительства, насчитывающим 2-3 человека. В классе преобладает спокойный, деловой, доброжелательный настрой. Все дети в дружеских отношениях друг с другом. Мальчики и девочки дружат между собой, исключение составляет Ф.И.О. учащегося, которая иногда становится объектом неприязни некоторых учеников, что обусловлено ее поведением и манерой общения с одноклассниками.

Классный руководитель спокойная, доброжелательная женщина. Старается поддерживать в классе дружественную атмосферу, организует в классе различные мероприятия, ведет контроль посещаемости и активно сотрудничает с родителями учеников. При организации мероприятий обращает внимание на интересы каждого учащегося в отдельности и в соответствии с ними распределяет роли. Учащиеся в свою очередь любят классного руководителя, стараются ее не огорчать.

В классе почти все хорошисты, отличников нет. Низкая успеваемость у Ф.И.О. учащегося. На уроках дети активны, хорошо воспринимают материал, но часто отвлекаются на посторонние темы, на переменах подвижны. Класс в целом дружный, с хорошим потенциалом. Учащиеся умеют работать совместно. Класс проявляет высокую заинтересованность в успехе, стойко преодолевает трудности, ученики дорожат честью класса. При решении коллективных задач быстро ориентируются, находят общий язык. В целом учащиеся хорошо знают друг друга, отношения между ними доброжелательные. Однако, учащиеся не всегда умеют терпеливо и внимательно выслушать друг друга на классных собраниях, на перемене, при выполнении различных дел.

Критическое отношение к своим недостаткам проявляется далеко не всегда, но большинство может оценить свою работу. Дети умеют оценивать и деятельность своих товарищей. Школьники переживают удачи и неудачи своего класса, болеют за свой коллектив. При проведении общественных мероприятий стараются держаться вместе. Более 95 % учащихся занимаются в различных кружках, как в школе, так и за ее пределами. Увлекаются музыкой, рисованием, футболом, шахматами, игровыми видами спорта, акробатикой. Используют полученные знания, умения и навыки на уроках, в разнообразных конкурсах и соревнованиях проводимых в школе. Класс активный, дети принимают активное участие во всех школьных мероприятиях, у многих детей есть выраженные черты лидера: Ф.И.О. учащегося.

Учебная мотивация носит разнообразный характер. Родители учащихся заинтересованы в хороших результатах учебной и воспитательной деятельности. Активно посещают родительские собрания, школу, приходят на беседы с классным руководителем. Все обучающиеся прилежны, опрятны, обеспечены учебниками и необходимыми школьными принадлежностями. Это позволяет сделать вывод, что родители заботятся о своих детях.

Классный коллектив по большей части уже сформировался. Но в связи с частым изменением состава класса рекомендованы мероприятия по сплочению классного коллектива и мероприятия, направленные на дружелюбное отношение к новеньким.

На основании анализа результатов наблюдений, бесед с классным руководителем, учителями-предметниками и работы в классе, можно утверждать, что класс является достаточно способным, подготовленным к учебе и готовым к преодолению трудностей

различного характера. Дети добрые, жизнерадостные, активные. Почти всегда проявляют творчество, самостоятельность и инициативу. Культура поведения и навыки общения почти у всех учащихся сформированы на достаточно высоком уровне. Но из-за невозможности со стороны учащихся порой адекватно оценить свои действия и поступки, необходимо дальнейшее проведение мероприятий по духовно-нравственному воспитанию учащихся с целью формирования у них системы ценностей, с позиции которых они будут оценивать свои действия и поступки.

МИНПРОСВЕЩЕНИЯ РОССИИ
ФГБОУ ВО «Башкирский государственный педагогический университет им. М. Акмуллы»

ПРОГРАММА УЧЕБНОЙ (ТЕХНОЛОГИЧЕСКОЙ) ПРАКТИКИ

К.М.01.05(У) ПЕДАГОГИЧЕСКАЯ ДИАГНОСТИКА МЕТАПРЕДМЕТНЫХ ОБРАЗОВАТЕЛЬНЫХ РЕЗУЛЬТАТОВ

для направлений подготовки

44.03.05 Педагогическое образование (с двумя профилями подготовки)
44.03.01 Педагогическое образование

для всех профилей подготовки

квалификация выпускника: бакалавр

2. Целью практики является формирование общепрофессиональных компетенций:

- способен осуществлять контроль и оценку формирования результатов образования обучающихся, выявлять и корректировать трудности в обучении (ОПК-5);

индикаторы достижения:

- осуществляет выбор содержания, методов, приемов организации контроля и оценки, в том числе ИКТ, в соответствии с установленными требованиями к образовательным результатам обучающихся (ОПК-5.1);
- осуществляет контроль и оценку образовательных результатов на основе принципов объективности и достоверности (ОПК-5.2);
- выявляет и корректирует трудности в обучении, разрабатывает предложения по совершенствованию образовательного процесса (ОПК-5.3);
- знает основы психологической и педагогической диагностики, специальные методы и технологии, позволяющие проводить коррекционно-развивающую работу с неуспевающими обучающимися (ОПК-5.4);
- умеет проводить педагогическую диагностику неуспеваемости обучающихся (ОПК-5.5);

- способен использовать психолого-педагогические технологии в профессиональной деятельности, необходимые для индивидуализации обучения, развития, воспитания, в том числе обучающихся с особыми образовательными потребностями (ОПК-6);

индикаторы достижения:

- осуществляет отбор психолого-педагогических технологий (в том числе инклюзивных) и применяет их в профессиональной деятельности с учетом различного контингента обучающихся (ОПК-6.1);
- применяет специальные технологии и методы, позволяющие проводить индивидуализацию обучения, развития, воспитания, формировать систему регуляции поведения и деятельности обучающихся (ОПК-6.2);
- знает психолого-педагогические технологии индивидуализации обучения, развития, воспитания (ОПК-6.3);
- умеет применять психолого-педагогические методы диагностики для определения показателей уровня и динамики развития обучающихся (ОПК-6.4);
- владеет технологиями проектирования психологически безопасной и комфортной образовательной среды, профилактики различных форм насилия в школе (ОПК-6.5);

- способен взаимодействовать с участниками образовательных отношений в рамках реализации образовательных программ (ОПК-7);

индикаторы достижения:

- взаимодействует с родителями (законными представителями) обучающихся с учетом требований нормативно-правовых актов в сфере образования и индивидуальной ситуации обучения, воспитания, развития обучающегося (ОПК-7.1);
- взаимодействует со специалистами в рамках психолого-медико-педагогического консилиума (ОПК-7.2);
- взаимодействует с представителями организаций] образования, социальной и духовной сферы, СМИ, бизнес-сообществ и др. (ОПК-7.3);
- знает закономерности и принципы взаимодействия субъектов образовательных отношений (ОПК-7.4);
- взаимодействует с участниками образовательного процесса по вопросам обучения, воспитания, развития обучающегося (ОПК-7.5);

- способен осуществлять педагогическую деятельность на основе специальных научных знаний (ОПК-8);

индикаторы достижения:

- применяет методы анализа педагогической ситуации, профессиональной рефлексии на основе специальных научных знаний, в том числе в предметной области (ОПК-8.1);
- проектирует и осуществляет учебно-воспитательный процесс с опорой на знания предметной области, психолого-педагогические знания и научно-обоснованные закономерности организации образовательного процесса (ОПК-8.2);
- знает закономерности возрастного развития личности, принципы построения развивающего образовательного процесса на ступенях образования, нормы, правила и средства проектирования и реализации педагогической деятельности (ОПК-8.3);
- способен формировать развивающую образовательную среду для достижения личностных, предметных и метапредметных результатов обучения средствами преподаваемых учебных предметов (ПК-3);

индикаторы достижения:

- владеет способами интеграции учебных предметов для организации развивающей учебной деятельности (исследовательской, проектной, групповой и др.) (ПК-3.1);
- использует образовательный потенциал социокультурной среды региона в преподавании (предмета по профилю) в учебной и во внеурочной деятельности (ПК-3.2);
- знает психолого-педагогические условия создания развивающей образовательной среды для достижения личностных и метапредметных результатов обучения (ПК-3.3);
- выявляет и использует образовательный потенциал социокультурной среды региона для достижения личностных и метапредметных результатов обучения (ПК-3.4);
- владеет методами создания развивающей образовательной среды для достижения личностных и метапредметных образовательных результатов (ПК-3.5).

2. Трудоемкость практики зафиксирована учебным планом соответствующей основной профессиональной образовательной программы.

Объем практики составляет 3 зачетные единицы.

Продолжительность практики в неделях составляет 2 недели или 108 академических часов.

Одна зачетная единица равна 36 академическим часам продолжительностью 45 минут (27 астрономическим часам по 60 минут) и включает часы контактной работы и часы иных форм работы студента – выполнение заданий, полученных от руководителей от университета и от базы практики, в том числе часы, отводимые на процедуры контроля и подготовку к ним. Один стандартный рабочий день студента в период практики составляет 6 академических часов работы на базе практики и 3 часа подготовительной работы. Стандартная учебная неделя в период практики включает в себя 6 учебных дней, т.е. одна неделя = (6+3) $*$ 6 = 54 ч = 1,5 з.е. В случае производственной необходимости объем практики в рамках учебной недели может отличаться от данного расчета.

Объем часов контактной работы студента в период практики регламентируется учебным планом основной профессиональной образовательной программы. В указанный объем входят как часы работы с научно-педагогическими работниками университета, так и с иными лицами, привлекаемыми к реализации программы практики, в том числе из профильных организаций.

3. Вид (тип), способ и форма проведения практики: практика (технологическая) «Педагогическая диагностика метапредметных образовательных результатов»

Вид практики: учебная.

Тип практики: технологическая

Способы проведения*:* преимущественно стационарная.

Стационарная практика проводится исключительно в населенном пункте, где расположен вуз, на базе инфраструктуры БГПУ им. М. Акмуллы или в профильных организациях города Уфы.

При организации практики с применением дистанционных образовательных технологий местом организации образовательного процесса выступает адрес вуза, и в этом случае практика по способу проведения так же относится к стационарному.

Выездная практика проводится за пределами населенного пункта, в котором расположен вуз (вне инфраструктуры БГПУ им. М. Акмуллы).

Для одной и той же академической группы студентов практика может проводиться как стационарным способом, так и выездным, что находит отражение в приказе об организации практики.

Форма проведения практики: дискретно путем выделения в календарном учебном графике непрерывного периода учебного времени для проведения каждого вида практики.

4. Место практики в структуре образовательной программы:

Практика относится к модулю «Психолого-педагогический модуль». Программа практики является составной частью основной профессиональной образовательной программы, запланирована к проведению в 5 семестре согласно УП и представляет собой этап образовательного процесса, непосредственно ориентированный на профессионально-практическую подготовку обучающихся. Практика закрепляет знания и умения, приобретаемые обучающимися в процессе освоения дисциплин, вырабатывает практические навыки, способствует комплексному формированию компетенций обучающихся.

5. Перечень планируемых результатов обучения при прохождении практики, соотнесенных с планируемыми результатами освоения образовательной программы прохождения практики:

Исходя их целей практики и перечня закрепленных за ней к формированию и развитию компетенций обучающегося в результате прохождения практики студент должен:

Знать:

- основы психологической и педагогической диагностики, специальные методы и технологии, позволяющие проводить коррекционно-развивающую работу с неуспевающими обучающимися;
- психолого-педагогические технологии индивидуализации обучения, развития, воспитания;
- закономерности и принципы взаимодействия субъектов образовательных отношений;
- закономерности возрастного развития личности, принципы построения развивающего образовательного процесса на ступенях образования, нормы, правила и средства проектирования и реализации педагогической деятельности;
- психолого-педагогические условия создания развивающей образовательной среды для достижения личностных и метапредметных результатов обучения.

Уметь:

- осуществлять выбор содержания, методов, приемов организации контроля и оценки, в том числе ИКТ, в соответствии с установленными требованиями к образовательным результатам обучающихся;
- проводить педагогическую диагностику неуспеваемости обучающихся;
- выявлять и корректировать трудности в обучении, разрабатывать предложения по совершенствованию образовательного процесса;

- осуществлять отбор психолого-педагогических технологий (в том числе инклюзивных) и применять их в профессиональной деятельности с учетом различного контингента обучающихся;
- применять психолого-педагогические методы диагностики для определения показателей уровня и динамики развития обучающихся;
- взаимодействовать с родителями (законными представителями) обучающихся с учетом требований нормативно-правовых актов в сфере образования и индивидуальной ситуации обучения, воспитания, развития обучающегося;
- взаимодействовать с представителями организаций образования, социальной и духовной сферы, СМИ, бизнес-сообществ и др.;
- взаимодействовать со специалистами в рамках психолого-медико-педагогического консилиума;
- проектировать и осуществлять учебно-воспитательный процесс с опорой на знания предметной области, психолого-педагогические знания и научно-обоснованные закономерности организации образовательного процесса;
- использовать образовательный потенциал социокультурной среды региона в преподавании (предмета по профилю) в учебной и во внеурочной деятельности;
- выявлять и использовать образовательный потенциал социокультурной среды региона для достижения личностных и метапредметных результатов обучения.

Владеть:

- навыками отбора содержания, методов, приемов организации контроля и оценки, в том числе ИКТ, в соответствии с установленными требованиями к образовательным результатам обучающихся;
- навыками контроля и оценки образовательных результатов на основе принципов объективности и достоверности;
- навыками выявления и корректировки трудностей в обучении, разработки предложении по совершенствованию образовательного процесса;
- навыками отбора психолого-педагогических технологий (в том числе инклюзивных) и применения их в профессиональной деятельности с учетом различного контингента обучающихся;
- специальными технологиями и методами, позволяющими проводить индивидуализацию обучения, развития, воспитания, формировать систему регуляции поведения и деятельности обучающихся;
- технологиями проектирования психологически безопасной и комфортной образовательной среды, профилактики различных форм насилия в школе;
- навыками взаимодействия с участниками образовательного процесса по вопросам обучения, воспитания, развития обучающегося;
- методами анализа педагогической ситуации, профессиональной рефлексии на основе специальных научных знаний, в том числе в предметной области;
- способами интеграции учебных предметов для организации развивающей учебной деятельности (исследовательской, проектной, групповой и др.);
- методами создания развивающей образовательной среды для достижения личностных и метапредметных образовательных результатов.

6. Содержание практики

Контактная работа в период практики проводится установочная конференция в форме лекции,

Иные формы работы в период практики предполагают выполнение обучающимся трудовых действий, связанных с будущей профессиональной деятельностью и направленных на формирование, закрепление, развитие практических навыков и компетенций по направлению и профилю образовательной программы.

Примерные (типовые) задания на практику, рекомендуемые обучающемуся со стороны разработчиков основной профессиональной образовательной программы:

1. Выполнение профессиональных действий на базе образовательной организации в условиях супервизии

2. Наблюдение за действиями обучающихся на уроках и во внеурочной деятельности. Заполнение карты наблюдений за работой 2-3 обучающихся на уроке (включенность в урок, самостоятельность, инициативность).

3. Подбор методик и проведение диагностики метапредметных образовательных результатов обучающихся, анализ и интерпретация полученных результатов.

4. Разработка и проведение внеучебного занятия, нацеленного на развитие метапредметных образовательных результатов (на основе результатов диагностики).

5. Знакомство с документацией учителя по составлению (совместно с другими специалистами) программ индивидуального развития ребенка.

6. Изучение программ и практик профилактики учебной неуспешности обучающихся, выявления и преодоления трудностей в обучении. В зависимости от выбранной и закрепленной приказом базы практики задания могут отличаться.

В зависимости от выбранной и закрепленной приказом базы практики задания могут отличаться.

Задания на практику от руководителя практики от профильной организации (от базы практики) закрепляются в рабочем графике (плане) проведения практики.

7. Сведения о местах проведения практики

Проведение практики осуществляется университетом на основе договоров с организациями, деятельность которых соответствует профессиональным компетенциям, осваиваемым в рамках образовательной программы (далее – профильные организации).

В качестве базы практики выступает преимущественно образовательная организация общего образования, учреждение дополнительного образование детей, предприятие высокоточного приборостроения, выпускающая кафедра, где обеспечивается участие студента в процессе реализации образовательных программ начального/основного/среднего общего образования, доступ к современному производственному оборудованию по профилю подготовки.

Практика так же может проводиться в структурных подразделениях университета, в помещениях, зданиях, сооружениях, непосредственно на территории (в инфраструктуре) БГПУ им. М.Акмуллы.

Ключевые профильные организации (предприятия/учреждения/организации/ИП) – партнеры вуза приведены в приложении 1 к программе практики. Данное приложение может обновляться в зависимости от актуализации перечня договоров с профильными организациями, и не требует отдельного рассмотрения на заседаниях кафедр.

Практика для обучающихся с ограниченными возможностями здоровья и инвалидов проводится с учетом особенностей их психофизического развития, индивидуальных возможностей и состояния здоровья. Выбор мест прохождения практики для лиц с ограниченными возможностями здоровья производится с учетом состояния здоровья обучающихся и требований по доступности. Для прохождения практики инвалидов и лиц с ограниченными возможностями здоровья университетом заключены договора с профильными организации, обеспеченными условиями доступной среды для лиц с различными нозологиями.

Общий реестр профильных организаций, с которыми университетом заключены договоры о возможности прохождения практики, размещается на сайте университета (https://bspu.ru/unit/266/news/18034) и регулярно актуализируется.

Обучающиеся, совмещающие обучение с трудовой деятельностью, вправе проходить практику по месту трудовой деятельности в случае, если профессиональная деятельность, осуществляемая ими, соответствует требованиям к содержанию практики.

8. Перечень учебной литературы и ресурсов сети «Интернет», необходимых для проведения практики:

литература:

1. Курзаева, Л. В. Управление качеством образования и современные средства оценивания результатов обучения : учебное пособие / Л. В. Курзаева, И. Г. Овчинникова. — 2-е изд., стер. – Москва : ФЛИНТА, 2015. — 100 с. — ISBN 978-5-9765-2313-5. – Текст : электронный // Лань : электронно-библиотечная система. — URL: https://e.lanbook.com/book/70446

2. Нуриханова, Н.К. Современные средства оценивания результатов обучения : учебно-методическое пособие / Н.К. Нуриханова, Л.Ф. Султанова. — Уфа : БГПУ имени М. Акмуллы, 2018. — 76 с. — ISBN 978-5-906958-66-2. — Текст : электронный // Лань : электронно-библиотечная система. — URL: https://e.lanbook.com/book/113116

3. Самылкина, Н. Современные средства оценивания результатов обучения : учебное пособие / Н. Самылкина. — М.: "Лаборатория знаний" (ранее "БИНОМ. Лаборатория знаний"), 2020. — 175 с. — 978-5-00101-801-8Текст : электронный // Лань : электронно-библиотечная система. — URL: https://e.lanbook.com/book/151585

9. Перечень информационных технологий, используемых при проведении практики, включая перечень программного обеспечения и информационных справочных систем (при необходимости):

Допускается сопровождение проведения практики в электронной информационно-образовательной среде университета с применением дистанционных образовательных технологий (на сайтах дистанционного обучения https://sdo.bspu.ru (сайт для студентов заочной формы обучения) и https://osdo.bspu.ru (сайт для студентов очной и очно-заочной форм обучения).

Программное обеспечение (ПО):

Свободно распространяемое программное обеспечение Moodle для организации практики с применением дистанционных образовательных технологий;

Операционные системы: Astra Linux (Россия), Ubuntu (свободно распространяемое ПО) / MS Windows / пр.

Веб-браузер: Mozilla Firefox (свободно распространяемое ПО) / пр.

Офисный пакет: "Мой офис" (Россия), LibreOffice (свободно распространяемое ПО) / MS Office /пр.: текстовый редактор, табличный процессор (создание таблиц), программа подготовки презентаций, графический редактор.

базы данных, информационно-справочные материалы и поисковые системы:

1. http://www.consultant.ru
2. http://www.garant.ru
3. https://fgosreestr.ru/

10. Описание материально-технической базы, необходимой для проведения практики:

Специальной техники, лабораторного оборудования и т.д. для прохождения практики не требуется.

При необходимости для прохождения практики на базе инфраструктуры университета для инвалидов и лиц с ограниченными возможностями здоровья университетом могут быть оборудованы специальные рабочие места в соответствии с характером нарушений, а так же с учетом профессионального вида деятельности и характера труда, выполняемых таким обучающимся трудовых функций в период практики. Для этого университетом могут быть представлены специализированные средства обучения, в том числе технические средства коллективного и индивидуального пользования:

 Оборудование для лиц с нарушением зрения: Портативный ручной видео увеличитель Ruby; Принтер для печати рельефно-точечным шрифтом Брайля; Тактильный дисплей Брайля Focus 40 Blue; Электронная пишущая машинка Twen T180+ с дополнительной установкой шрифта Брайля;

 Оборудование для лиц с нарушением слуха и речи: Речевой компьютерный тренажер Дэльфа-142.1; Аппарат слуховой электронный воздушного звукопроведения заушного типа У-01 «Исток»; Аудиометр автоматизированный АА – 02; Портативная информационная индукционная система для слабослышащих «Исток» А2; Индуктор заушный;

 Оборудование для лиц с нарушением ОДА: Приспособление для письма Writing-Bird; Специализированная мышь для лиц с нарушениями опорно-двигательного аппарата - джойстик компьютерный инклюзивный Optima Joystick; Специализированная клавиатура с большими кнопками для лиц с заболеваниями опорно-двигательного аппарата и слабовидящими людьми.

11. Методические рекомендации по проведению практики

Содержание практики по этапам проведения (разделам)

Ознакомительный этап:

1. Знакомство с образовательной средой школы, в том числе с основной образовательной программой, реализуемой в образовательной организации.
2. Знакомство с цифровой образовательной средой школы с точки зрения обеспечения реализации цифровой трансформации образования, в том числе решения задачи профилактики учебной неуспешности обучающихся.
3. Знакомство с образцами профессиональных действий педагога по развитию у обучающихся познавательной активности, самостоятельности, инициативности.
4. Формирование перечня проблем и задач по применению психолого-педагогических технологий развития у обучающихся познавательной активности, самостоятельности, инициативности.

Технологический этап:

1. Наблюдение за действиями обучающихся на уроках и во внеурочной деятельности. Заполнение карты наблюдений за работой 2-3 обучающихся на уроке (включенность в урок, самостоятельность, инициативность).
2. Подбор методик и проведение диагностики метапредметных образовательных результатов обучающихся, анализ и интерпретация полученных результатов.
3. Изучение паспорта стратегии «Цифровая трансформация образования», методических рекомендаций для внесения в основные общеобразовательные программы современных цифровых технологий, утвержденных распоряжением Минпросвещения России от 18.05.2020 г. № Р-44.
4. Разработка и проведение занятия с использованием цифровых технологий, нацеленного на развитие метапредметных образовательных результатов (на основе результатов диагностики).
5. Изучение программ и практик профилактики учебной неуспешности обучающихся, выявления и преодоления трудностей в обучении.

Научно-исследовательский этап:

1. Анализ эффективности и затруднений в выполнении своих профессиональных действий.
2. Проведение мини-исследований, направленных на анализ причин затруднений в профессиональной деятельности.
3. Построение нового профессионального действия по развитию у обучающихся метапредметных компетенций.

4. Знакомство с документацией учителя по составлению (совместно с другими специалистами) программ индивидуального развития ребенка, во взаимодействии с педагогом-психологом, дефектологом, социальным педагогом и другими специалистами.

Для руководства практикой назначаются руководители. При проведении практики на базе инфраструктуры университет назначается руководитель (руководители) практики от вуза из числа лиц, относящихся к профессорско-преподавательскому составу вуза.

Для руководства практикой, проводимой в профильной организации, назначаются руководитель (руководители) практики из числа лиц, относящихся к профессорско-преподавательскому составу университета (далее - руководитель практики от организации от БГПУ им.М.Акмуллы, и руководитель (руководители) практики из числа работников профильной организации (далее - руководитель практики от профильной от базы практики.

Руководитель практики от организации:

- составляет рабочий график (план) проведения практики;
- разрабатывает индивидуальные задания для обучающихся, выполняемые в период практики;
- участвует в распределении обучающихся по рабочим местам и видам работ в организации;
- осуществляет контроль за соблюдением сроков проведения практики и соответствием ее содержания требованиям, установленным ОПОП ВО;
- оказывает методическую помощь обучающимся при выполнении ими индивидуальных заданий, а также при сборе материалов к выпускной квалификационной работе в ходе преддипломной практики;
- оценивает результаты прохождения практики обучающимися.

Руководитель практики от профильной организации:

- согласовывает индивидуальные задания, содержание и планируемые результаты практики;
- предоставляет рабочие места обучающимся;
- обеспечивает безопасные условия прохождения практики обучающимся, отвечающие санитарным правилам и требованиям охраны труда;
- проводит инструктаж обучающихся по ознакомлению с требованиями охраны труда, техники безопасности, пожарной безопасности, а также правилами внутреннего трудового распорядка.

При проведении практики в профильной организации руководителем практики от организации и руководителем практики от профильной организации составляется совместный рабочий график (план) проведения практики.

Обучающиеся в период прохождения практики:

- выполняют индивидуальные задания, предусмотренные программами практики;
- соблюдают правила внутреннего трудового распорядка;
- соблюдают требования охраны труда и пожарной безопасности.

При наличии в организации вакантной должности, работа на которой соответствует требованиям к содержанию практики, с обучающимся может быть заключен срочный трудовой договор о замещении такой должности.

Направление на практику оформляется приказом с указанием закрепления каждого обучающегося за организацией или профильной организацией, а также с указанием вида и срока прохождения практики.

В случае организации практики с использованием дистанционных образовательных технологий контактная работа проводится в электронной информационно-образовательной среде университета на сайтах дистанционного обучения https://sdo.bspu.ru (сайт для студентов заочной формы обучения) и https://osdo.bspu.ru

(сайт для студентов очной и очно-заочной форм обучения). Инструкции для работы в системе дистанционного обучения для преподавателей и студентов размещены на сайтах дистанционного обучения.

Результаты прохождения практики оцениваются посредством проведения промежуточной аттестации. Неудовлетворительные результаты промежуточной аттестации по практике или непрохождение промежуточной аттестации по практике при отсутствии уважительных причин признаются академической задолженностью.

12. Формы отчетности по практике.

По итогам практики студенты сдают: дневник практики, отчет по практике.

Формы отчетности для заполнения размещены в приложении 2.

13. Оценочные материалы для проведения промежуточной аттестации обучающихся по практике

Промежуточная аттестация по практике проводится в форме зачета с оценкой.

Оценочные материалы текущего контроля по практике представлены типовыми заданиями:

1. Наблюдение за действиями обучающихся на уроках и во внеурочной деятельности. Заполнение карты наблюдений за работой 2-3 обучающихся на уроке (включенность в урок, самостоятельность, инициативность).
2. Подбор методик и проведение диагностики метапредметных образовательных результатов обучающихся, анализ и интерпретация полученных результатов.
3. Разработка и проведение внеучебного занятия, нацеленного на развитие метапредметных образовательных результатов (на основе результатов диагностики).
4. Знакомство с документацией учителя по составлению (совместно с другими специалистами) программ индивидуального развития ребенка.
5. Изучение программ и практик профилактики учебной неуспешности обучающихся, выявления и преодоления трудностей в обучении.

Оценочные материалы промежуточной аттестации по практике представлены заданиями:

1. Знакомство с образовательной средой школы, в том числе с основной образовательной программой, реализуемой в образовательной организации.
2. Знакомство с цифровой образовательной средой школы с точки зрения обеспечения реализации цифровой трансформации образования, в том числе решения задачи профилактики учебной неуспешности обучающихся.
3. Знакомство с образцами профессиональных действий педагога по развитию у обучающихся познавательной активности, самостоятельности, инициативности.
4. Формирование перечня проблем и задач по применению психолого-педагогических технологий развития у обучающихся познавательной активности, самостоятельности, инициативности.
5. Наблюдение за действиями обучающихся на уроках и во внеурочной деятельности. Заполнение карты наблюдений за работой 2-3 обучающихся на уроке (включенность в урок, самостоятельность, инициативность).
6. Подбор методик и проведение диагностики метапредметных образовательных результатов обучающихся, анализ и интерпретация полученных результатов.
7. Изучение паспорта стратегии «Цифровая трансформация образования», методических рекомендаций для внесения в основные общеобразовательные программы современных цифровых технологий, утвержденных распоряжением Минпросвещения России от 18.05.2020 г. № Р-44.
8. Разработка и проведение занятия с использованием цифровых технологий, нацеленного на развитие метапредметных образовательных результатов (на основе результатов диагностики).

9. Изучение программ и практик профилактики учебной неуспешности обучающихся, выявления и преодоления трудностей в обучении.

10. Анализ эффективности и затруднений в выполнении своих профессиональных действий.

11. Проведение мини-исследований, направленных на анализ причин затруднений в профессиональной деятельности.

12. Построение нового профессионального действия по развитию у обучающихся метапредметных компетенций.

13. Знакомство с документацией учителя по составлению (совместно с другими специалистами) программ индивидуального развития ребенка, во взаимодействии с педагогом-психологом, дефектологом, социальным педагогом и другими специалистами.

Оценочные материалы с автоматизированной проверкой результатов обучения (при наличии) размещаются в электронной информационно-образовательной среде университета на сайтах дистанционного обучения https://sdo.bspu.ru (сайт для студентов заочной формы обучения) и https://osdo.bspu.ru (сайт для студентов очной и очно-заочной форм обучения).

Студент получает за практику оценку «зачтено» если он:

- способен осуществлять контроль и оценку формирования результатов образования обучающихся, выявлять и корректировать трудности в обучении;
- способен использовать психолого-педагогические технологии в профессиональной деятельности, необходимые для индивидуализации обучения, развития, воспитания, в том числе обучающихся с особыми образовательными потребностями;
- способен взаимодействовать с участниками образовательных отношений в рамках реализации образовательных программ;
- способен осуществлять педагогическую деятельность на основе специальных научных знаний;
- способен формировать развивающую образовательную среду для достижения личностных, предметных и метапредметных результатов обучения средствами преподаваемых учебных предметов;
- грамотно и безошибочно использует профессиональную терминологию, демонстрируя знания основ психологической и педагогической диагностики, специальных методов и технологий коррекционно-развивающей работы, не испытывая затруднений;
- полностью обосновывает и творчески решает задания, демонстрируя способность проводить педагогическую диагностику неуспеваемости обучающихся, осуществлять контроль и оценку образовательных результатов в полной мере;
- способен к творческому решению задач на выявление и коррекцию трудностей в обучении, демонстрируя способность разрабатывать предложения по совершенствованию образовательного процесса;
- предлагает и полностью обосновывает творческое решение задач по проектированию психологически безопасной и комфортной образовательной среды, с учетом различного контингента обучающихся;
- демонстрирует знание закономерностей и принципов взаимодействия субъектов образовательных отношений, способность использования образовательного потенциала социокультурной среды региона для достижения личностных и метапредметных результатов обучения в полной мере;
- способен к конструктивному взаимодействию с участниками образовательного процесса по всем вопросам обучения, воспитания, развития обучающегося;
- решает все предлагаемые задания, демонстрируя способность проектировать и осуществлять учебно-воспитательный процесс с опорой на знания предметной области в полной мере;

- применяет методы анализа педагогической ситуации, профессиональной рефлексии на основе специальных научных знаний.

Студент получает за практику оценку «не зачтено» если он:

- не использует профессиональную терминологию или использует её неверно, не демонстрирует знания основ психологической и педагогической диагностики, специальных методов и технологий коррекционно-развивающей работы, испытывает затруднения, которые не исправляет даже после дополнительных вопросов;

- не решает или решает с большим количеством ошибок задания на демонстрацию способности проводить педагогическую диагностику неуспеваемости обучающихся, осуществлять контроль и оценку образовательных результатов;

- не решает задачи на выявление и коррекцию трудностей в обучении, не проявляет способности разрабатывать предложения по совершенствованию образовательного процесса;

- не использует профессиональную терминологию или использует её неверно, не демонстрирует знания психолого-педагогических технологий индивидуализации обучения, развития, воспитания, испытывает затруднения, которые не исправляет даже после дополнительных вопросов;

- не решает задания на демонстрацию способности применять инструментарий и методы диагностики и оценки показателей уровня и динамики развития обучающихся

Не предлагает решения задач по проектированию психологически безопасной и комфортной образовательной среды, с учетом различного контингента обучающихся;

- не демонстрирует знания закономерностей и принципов взаимодействия субъектов образовательных отношений, испытывает затруднения, которые не исправляет даже после дополнительных вопросов;

- не представляет и не решает задания на демонстрацию способности эффективного взаимодействия с участниками образовательных отношений, в том числе по вопросам индивидуализации обучения, воспитания, развития обучающегося;

- не способен к конструктивному взаимодействию с участниками образовательного процесса по вопросам обучения, воспитания, развития обучающегося;

- не использует профессиональную терминологию или использует её неверно, не демонстрирует знания закономерностей возрастного развития личности, принципов построения развивающего образовательного процесса на ступенях образования, испытывает затруднения, которые не исправляет даже после дополнительных вопросов;

- не решает задания на демонстрацию способности проектировать и осуществлять учебно-воспитательный процесс с опорой на знания предметной области;

- не предлагает решения задач с применением методов анализа педагогической ситуации, не демонстрирует способности к профессиональной рефлексии на основе специальных научных знаний;

- не использует профессиональную терминологию или использует её неверно, не демонстрирует знания психолого-педагогических условий создания развивающей образовательной среды для достижения личностных и метапредметных результатов обучения, испытывает затруднения, которые не исправляет даже после дополнительных вопросов;

- не представляет и не решает задания на демонстрацию способности использования образовательного потенциала социокультурной среды региона для достижения личностных и метапредметных результатов обучения;

- не предлагает решения задач по применению методов создания развивающей образовательной среды для достижения личностных и метапредметных образовательных результатов.

При формировании дифференцированной оценки учитываются следующие критерии:

Планируемые уровни сформированности компетенций обучающихся и критерии оценивания

Уровни	Содержательное описание уровня	Основные признаки выделения уровня (этапы формирования компетенции, критерии оценки сформированности)	Пятибалльная шкала (академическая) оценка	БРС, % освоения (рейтинговая оценка)
Повышенный	Творческая деятельность	*Включает нижестоящий уровень.* Умение самостоятельно принимать решение, решать проблему/задачу теоретического или прикладного характера на основе изученных методов, приемов, технологий.	отлично	90-100
Базовый	Применение знаний и умений в более широких контекстах учебной и профессиональной деятельности, нежели по образцу, с большей степенью самостоятельности и инициативы	*Включает нижестоящий уровень.* Способность собирать, систематизировать, анализировать и грамотно использовать информацию из самостоятельно найденных теоретических источников и иллюстрировать ими теоретические положения или обосновывать практику применения.	хорошо	70-89,9
Удовлетворительный (достаточный)	Репродуктивная деятельность	Изложение в пределах задач курса теоретически и практически контролируемого материала	удовлетворительно	50-69,9
Недостаточный	Отсутствие признаков удовлетворительного уровня		неудовлетворительно	Менее 50

Результаты текущего контроля и промежуточной аттестации в соответствии с применяемой университетом балльно-рейтинговой системой оценки качества образования вносятся в электронные ведомости и таким образом отображаются в электронном портфолио студента в электронной информационно-образовательной среде университета. Результаты промежуточной аттестации (кроме неудовлетворительных) вносятся и в зачетные книжки студентов.

Заполненные формы отчетности по практике (отчет, дневник практики (отчет включен в дневник практики)) приложение 2 к шаблону программы практики) размещаются в электронном портфолио обучающегося студентом самостоятельно.

Разработчик:
канд. пед. наук, доцент кафедры педагогики Е.В. Карунас

Эксперт:
д-р. пед. наук, профессор кафедры программирования и вычислительной математики А.В. Дорофеев

Приложение 1

Перечень рекомендуемых баз практики, в том числе профильных организаций

№	Наименование предприятия, учреждения или организации	Номер договора, дата заключения	Сроки окончания действия договора
1.	МБОУ Школа № 45 ГО г. Уфа РБ	№80 от 01.09.2021	01.09.2026
2.	МБОУ Школа № 100 ГО г. Уфа РБ	№55 от 01.09.2021	01.09.2026
3.	МБОУ Центр образования № 10 ГО г. Уфа РБ	№141 от 02.09.2021	02.09.2026
4.	МБОУ Школа № 14 ГО г. Уфа РБ	№337 от 08.09.2021	08.09.2026
5	МБОУ Лицей № 96 ГО г. Уфа РБ	№434 от 01.10.2021	01.10.2026
6	МБОУ Лицей № 96 ГО г. Уфа РБ	№461 от 01.10.2021	01.10.2026
7	МБОУ Лицей № 1 ГО г. Уфа РБ	№579 от 04.10.2021	04.10.2026
8	МБОУ Лицей № 5 ГО г. Уфа РБ	№759 от 10.11.2021	10.11.2026
9	МБОУ Школа № 14 ГО г. Уфа РБ	№337 от 08.09.2021	08.09.2026
10	МБОУ Центр образования № 89 ГО г. Уфа РБ	№358 от 02.09.2021	02.09.2026
11	МБОУ Башкирский лицей № 2 им. Г.Г. Ибрагимова Го г. Уфа РБ	№329 от 07.09.2021	07.09.2026

Приложение 2

МИНПРОСВЕЩЕНИЯ РОССИИ
ФЕДЕРАЛЬНОЕ ГОСУДАРСТВЕННОЕ БЮДЖЕТНОЕ ОБРАЗОВАТЕЛЬНОЕ УЧРЕЖДЕНИЕ
ВЫСШЕГО ОБРАЗОВАНИЯ
«БАШКИРСКИЙ ГОСУДАРСТВЕННЫЙ ПЕДАГОГИЧЕСКИЙ УНИВЕРСИТЕТ им. М. АКМУЛЛЫ»

_____ **ФАКУЛЬТЕТ**

Д Н Е В Н И К

УЧЕБНОЙ ПРАКТИКИ: ПЕДАГОГИЧЕСКАЯ ДИАГНОСТИКА МЕТАПРЕДМЕТНЫХ ОБРАЗОВАТЕЛЬНЫХ РЕЗУЛЬТАТОВ

20___ - 20___ учебный год

Фамилия, имя, отчество студента: _____
Направление: _____
Профиль: _____
Курс, группа: _____

РУКОВОДИТЕЛИ ПРАКТИКИ

Групповой руководитель: _____

МЕСТО ПРОВЕДЕНИЯ ПРАКТИКИ

База практики: _____
Администрация (директор): _____
Руководитель практики от БП[1]: _____

[1] ⌶⌽⌽ ⌽□⌽⌽⌽⌊

***Целью практики** является:*

Формирование и развитие у студента следующих компетенций:

- ОПК-5: Способен осуществлять контроль и оценку формирования результатов образования обучающихся, выявлять и корректировать трудности в обучении.

- ОПК-6: Способен использовать психолого-педагогические технологии в профессиональной деятельности, необходимые для индивидуализации обучения, развития, воспитания, в том числе обучающихся с особыми образовательными потребностями.

- ОПК-7: Способен взаимодействовать с участниками образовательных отношений в рамках реализации образовательных программ.

- ОПК-8: Способен осуществлять педагогическую деятельность на основе специальных научных знаний.

- ПК-3: Способен формировать развивающую образовательную среду для достижения личностных, предметных и метапредметных результатов обучения средствами преподаваемых учебных предметов.

***Задачи практики**:*

1. Формирование умений по применению психолого-педагогических технологий в профессиональной деятельности, направленных на профилактику учебной неуспешности обучающихся, умений выявлять и корректировать трудности в обучении, в том числе с использованием цифровых технологий.
2. Формирование способности взаимодействовать с участниками образовательных отношений в рамках реализации программ развития универсальных учебных действий, формирования развивающей образовательной среды для достижения метапредметных результатов обучения.
3. Формирование способности разработки (совместно с другими специалистами) программ индивидуального развития ребенка.

Перечень заданий для выполнения студентом в период практики:

1. Наблюдение за действиями обучающихся на уроках и во внеурочной деятельности. Заполнение карты наблюдений за работой 2-3 обучающихся на уроке (включенность в урок, самостоятельность, инициативность).
2. Подбор методик и проведение диагностики метапредметных образовательных результатов обучающихся, анализ и интерпретация полученных результатов.
3. Разработка и проведение внеучебного занятия, нацеленного на развитие метапредметных образовательных результатов (на основе результатов диагностики).
4. Знакомство с документацией учителя по составлению (совместно с другими специалистами) программ индивидуального развития ребенка.
5. Изучение программ и практик профилактики учебной неуспешности обучающихся, выявления и преодоления трудностей в обучении. В зависимости от выбранной и закрепленной приказом базы практики задания могут отличаться.

Индивидуальный план студента-практиканта

Этап	Учебное содержание этапа	Содержание практики по этапам проведения (разделам)	Сроки выполнения	Отметка о выполнении
Ознакомительный этап	- демонстрация образцов профессиональных действий; - формирование списка педагогических проблем и задач	1. Знакомство с образовательной средой школы, в том числе с основной образовательной программой, реализуемой в образовательной организации.		
		2. Знакомство с цифровой образовательной средой школы с точки зрения обеспечения реализации цифровой трансформации образования, в том числе решения задачи профилактики учебной неуспешности обучающихся.		
		3. Знакомство с образцами профессиональных действий педагога по развитию у обучающихся познавательной активности, самостоятельности, инициативности.		
		4. Формирование перечня проблем и задач по применению психолого-педагогических технологий развития у обучающихся познавательной активности, самостоятельности, инициативности.		
Технологический этап	- освоение профессиональных действий в образовательной организации - первичные профессиональные пробы	1. Наблюдение за действиями обучающихся на уроках и во внеурочной деятельности. Заполнение карты наблюдений за работой 2-3 обучающихся на уроке (включенность в урок, самостоятельность, инициативность).		
		2. Подбор методик и проведение диагностики метапредметных образовательных результатов обучающихся, анализ и интерпретация полученных результатов.		
		3. Изучение паспорта стратегии «Цифровая трансформация образования», методических рекомендаций для внесения в основные общеобразовательные программы современных цифровых технологий, утвержденных распоряжением Минпросвещения России от 18.05.2020 г. № Р-44.		
		4. Разработка и проведение занятия с использованием цифровых технологий, нацеленного на развитие метапредметных образовательных результатов (на основе результатов диагностики).		
		5. Изучение программ и практик профилактики учебной неуспешности обучающихся, выявления и преодоления трудностей в обучении.		

Научно-исследовательский этап	- анализ эффективности и затруднений в выполнении профессиональных действий - организация мини-исследований, направленных на анализ причин неэффективности и затруднений в профессиональной деятельности, построение нового профессионального действия - организация рефлексии (групповой, индивидуальной) своих действий с учетом результатов НИРС	1. Анализ эффективности и затруднений в выполнении своих профессиональных действий.		
		2. Проведение мини-исследований, направленных на анализ причин затруднений в профессиональной деятельности.		
		3. Построение нового профессионального действия по развитию у обучающихся метапредметных компетенций.		
		4. Знакомство с документацией учителя по составлению (совместно с другими специалистами) программ индивидуального развития ребенка, во взаимодействии с педагогом-психологом, дефектологом, социальным педагогом и другими специалистами.		

Руководитель практики от БП _____ / _____
(подпись) Ф.И.О.

Групповой руководитель _____ / _____
(подпись) Ф.И.О.

ЗАДАНИЯ ПО ПРАКТИКЕ

Задание	*Форма отчетности*	*Отметка о выполнении (руководитель от БП[2])*	*Отметка о выполнении (гр.руководитель)*
1. Наблюдение за действиями обучающихся на уроках и во внеурочной деятельности. Заполнение карты наблюдений за работой 2-3 обучающихся на уроке (включенность в урок, самостоятельность, инициативность).	***Заполненные карты наблюдений***		
2. Подбор методик и проведение диагностики метапредметных образовательных результатов обучающихся, анализ и интерпретация полученных результатов.	***Перечень методик***		
3. Разработка и проведение внеучебного занятия, нацеленного на развитие метапредметных образовательных результатов (на основе результатов диагностики).	***Письменный анализ***		
4. Знакомство с документацией учителя по составлению (совместно с другими специалистами) программ индивидуального развития ребенка.	***Краткий отчет***		
5. Изучение программ и практик профилактики учебной неуспешности обучающихся, выявления и преодоления трудностей в обучении.	***Краткий отчет***		

[2] [illegible]

ИТОГОВАЯ ОЦЕНКА УРОВНЯ СФОРМИРОВАННОСТИ У СТУДЕНТА-ПРАКТИКАНТА

_____ **КОМПЕТЕНЦИЙ**

ФИО студента

Критерий 1. Способен осуществлять контроль и оценку формирования результатов образования обучающихся, выявлять и корректировать трудности в обучении.

Критерий 2. Способен использовать психолого-педагогические технологии в профессиональной деятельности, необходимые для индивидуализации обучения, развития, воспитания, в том числе обучающихся с особыми образовательными потребностями.

Критерий 3. Способен взаимодействовать с участниками образовательных отношений в рамках реализации образовательных программ.

Критерий 4. Способен осуществлять педагогическую деятельность на основе специальных научных знаний.

Критерий 5. Способен формировать развивающую образовательную среду для достижения личностных, предметных и метапредметных результатов обучения средствами преподаваемых учебных предметов.

Уровни	Критерии	Показатели	РБ[3]	АО[4]
Повышенный	Критерий 1	Грамотно и безошибочно использует профессиональную терминологию, демонстрируя знания основ психологической и педагогической диагностики, специальных методов и технологий коррекционно-развивающей работы, не испытывает затруднений. Полностью обосновывает и творчески решает задания, демонстрируя способность проводить педагогическую диагностику неуспеваемости обучающихся, осуществлять контроль и оценку образовательных результатов в полной мере. Способен к творческому решению задач на выявление и коррекцию трудностей в обучении, демонстрируя способность разрабатывать предложения по совершенствованию образовательного процесса.	91-100	Отлично
	Критерий 2	Грамотно и безошибочно использует профессиональную терминологию, демонстрируя знания психолого-педагогических технологий индивидуализации обучения, развития, воспитания, не испытывая затруднений. Полностью и без ошибок обосновывает и решает задания, демонстрируя способность применять инструментарий и методы диагностики и оценки показателей уровня и динамики развития обучающихся в полной мере Предлагает и полностью обосновывает творческое решение задач по проектированию психологически безопасной и комфортной образовательной среды, с учетом различного контингента обучающихся.		
	Критерий 3	Демонстрирует знание закономерностей и принципов взаимодействия субъектов образовательных отношений, не испытывая затруднений, отвечает на поставленные вопросы. Полностью обосновывает и решает задания, демонстрируя способность эффективного взаимодействия с участниками образовательных отношений, в том числе по вопросам индивидуализации обучения, воспитания, развития обучающегося в полной мере Способен к конструктивному взаимодействию с участниками образовательного процесса по всем вопросам		

[3] ∠∑⌈⌋⌊⌉⌊©⌊®⌋∑⟨◊⌊⌊⌋

[4] ℵ⌊◊™∑⌈⌊⌊∑⌋⌊◊□ ⌊⌋∑⌊⌊◊

		обучения, воспитания, развития обучающегося.		
	Критерий 4	Грамотно и безошибочно использует профессиональную терминологию, демонстрируя знания закономерностей возрастного развития личности, принципов построения развивающего образовательного процесса на ступенях образования, не испытывая затруднений. Решает все предлагаемые задания, демонстрируя способность проектировать и осуществлять учебно-воспитательный процесс с опорой на знания предметной области в полной мере. Применяет методы анализа педагогической ситуации, профессиональной рефлексии на основе специальных научных знаний		
	Критерий 5	Грамотно и безошибочно использует профессиональную терминологию, демонстрируя знания психолого-педагогических условий создания развивающей образовательной среды для достижения личностных и метапредметных результатов обучения, не испытывая затруднений. Демонстрирует способность использования образовательного потенциала социокультурной среды региона для достижения личностных и метапредметных результатов обучения в полной мере Творчески применяет методы создания развивающей образовательной среды для достижения личностных и метапредметных образовательных результатов		
Базовый	Критерий 1	Грамотно использует профессиональную терминологию, демонстрируя знания основ психологической и педагогической диагностики, специальных методов и технологий коррекционно-развивающей работы, испытывает незначительные затруднения, которые легко исправляет. Обосновывает и решает большинство заданий, демонстрируя способность проводить педагогическую диагностику неуспеваемости обучающихся, осуществлять контроль и оценку образовательных результатов. Способен к использованию традиционных методов решения задач на выявление и коррекцию трудностей в обучении, демонстрируя способность разрабатывать предложения по совершенствованию образовательного процесса.	**71-90**	**Хорошо**
	Критерий 2	Грамотно использует профессиональную терминологию, демонстрируя знания психолого-педагогических технологий индивидуализации обучения, развития, воспитания, испытывая незначительные затруднения, которые легко исправляет Обосновывает и решает большинство заданий, демонстрируя способность применять инструментарий и методы диагностики и оценки показателей уровня и динамики развития обучающихся Предлагает и обосновывает традиционное решение задач по проектированию психологически безопасной и комфортной образовательной среды, с учетом различного контингента обучающихся.		
	Критерий 3	Демонстрирует знание закономерностей и принципов взаимодействия субъектов образовательных отношений, испытывая незначительные затруднения при ответе на поставленные вопросы Решает большинство заданий, демонстрируя способность эффективного взаимодействия с участниками образовательных отношений, в том числе по вопросам индивидуализации обучения, воспитания, развития обучающегося Способен к взаимодействию с участниками образовательного процесса по типичным вопросам обучения, воспитания, развития обучающегося.		

	Критерий 4	Грамотно использует профессиональную терминологию, демонстрируя знания закономерностей возрастного развития личности, принципов построения развивающего образовательного процесса на ступенях образования, испытывая незначительные затруднения, которые легко исправляет Решает большинство заданий, демонстрируя способность проектировать и осуществлять учебно-воспитательный процесс с опорой на знания предметной области Частично применяет методы анализа педагогической ситуации, профессиональной рефлексии на основе специальных научных знаний		
	Критерий 5	Грамотно использует профессиональную терминологию, демонстрируя знания психолого-педагогических условий создания развивающей образовательной среды для достижения личностных и метапредметных результатов обучения, испытывая незначительные затруднения, которые легко исправляет Решает большинство заданий, демонстрируя способность использования образовательного потенциала социокультурной среды региона для достижения личностных и метапредметных результатов обучения Применяет традиционные методы создания развивающей образовательной среды для достижения личностных и метапредметных образовательных результатов.		
Достаточный	Критерий 1	Использует профессиональную терминологию не всегда грамотно, демонстрируя при этом знания основ психологической и педагогической диагностики, специальных методов и технологий коррекционно-развивающей работы, испытывает затруднения, которые не всегда исправляет самостоятельно. С затруднениями и ошибками обосновывает, и с трудом решает задания, демонстрируя способность проводить педагогическую диагностику неуспеваемости обучающихся, осуществлять контроль и оценку образовательных результатов. Способен к использованию ограниченного числа традиционных методов решения задач на выявление и коррекцию трудностей в обучении, но обосновывает его не в полной мере, не демонстрирует способность разрабатывать предложения по совершенствованию образовательного процесса.	**51-70**	**Удовлетворительно**
	Критерий 2	Использует профессиональную терминологию не всегда грамотно, демонстрируя знания психолого-педагогических технологий индивидуализации обучения, развития, воспитания, испытывает затруднения, которые не всегда исправляет самостоятельно С затруднениями обосновывает, и с трудом решает задания, демонстрируя способность применять инструментарий и методы диагностики и оценки показателей уровня и динамики развития обучающихся Предлагает традиционное решение задач по проектированию психологически безопасной и комфортной образовательной среды, с учетом различного контингента обучающихся, но обосновывает его не в полной мере.		
	Критерий 3	Демонстрирует частичное знание закономерностей и принципов взаимодействия субъектов образовательных отношений, испытывает затруднения при ответе на поставленные вопросы С затруднениями обосновывает, и с трудом решает задания, демонстрируя способность эффективного взаимодействия с участниками образовательных отношений, в том числе по вопросам индивидуализации обучения, воспитания, развития обучающегося Способен к взаимодействию с участниками образовательного процесса по ограниченному числу вопросов		

		обучения, воспитания, развития обучающегося.		
	Критерий 4	Использует профессиональную терминологию не всегда грамотно, демонстрируя знания закономерностей возрастного развития личности, принципов построения развивающего образовательного процесса на ступенях образования, испытывает затруднения, которые не всегда исправляет самостоятельно С трудом решает задания, демонстрируя способность проектировать и осуществлять учебно-воспитательный процесс с опорой на знания предметной области Ошибочно применяет методы анализа педагогической ситуации, профессиональной рефлексии на основе специальных научных знаний, но в условиях организованной помощи исправляет ошибки		
	Критерий 5	Использует профессиональную терминологию не всегда грамотно, демонстрируя знания психолого-педагогических условий создания развивающей образовательной среды для достижения личностных и метапредметных результатов обучения, испытывает затруднения, которые не всегда исправляет самостоятельно Испытывает сложности при решении заданий, не демонстрирует способность использования образовательного потенциала социокультурной среды региона для достижения личностных и метапредметных результатов обучения Способен частично применять методы создания развивающей образовательной среды для достижения личностных и метапредметных образовательных результатов.		
Недостаточный	Критерий 1	Не использует профессиональную терминологию или использует её неверно, не демонстрирует знания основ психологической и педагогической диагностики, специальных методов и технологий коррекционно-развивающей работы, испытывает затруднения, которые не исправляет даже после дополнительных вопросов Не решает или решает с большим количеством ошибок задания на демонстрацию способности проводить педагогическую диагностику неуспеваемости обучающихся, осуществлять контроль и оценку образовательных результатов. Не решает задачи на выявление и коррекцию трудностей в обучении, не проявляет способности разрабатывать предложения по совершенствованию образовательного процесса.	**менее 50**	**Неудовлетворительно**
	Критерий 2	Не использует профессиональную терминологию или использует её неверно, не демонстрирует знания психолого-педагогических технологий индивидуализации обучения, развития, воспитания, испытывает затруднения, которые не исправляет даже после дополнительных вопросов Не решает задания на демонстрацию способности применять инструментарий и методы диагностики и оценки показателей уровня и динамики развития обучающихся Не предлагает решения задач по проектированию психологически безопасной и комфортной образовательной среды, с учетом различного контингента обучающихся.		
	Критерий 3	Не демонстрирует знания закономерностей и принципов взаимодействия субъектов образовательных отношений, испытывает затруднения, которые не исправляет даже после дополнительных вопросов Не представляет и не решает задания на демонстрацию способности эффективного взаимодействия с участниками образовательных отношений, в том числе по вопросам индивидуализации обучения, воспитания, развития обучающегося Не способен к конструктивному взаимодействию с участниками образовательного процесса по вопросам		

		обучения, воспитания, развития обучающегося.		
	Критерий 4	Не использует профессиональную терминологию или использует её неверно, не демонстрирует знания закономерностей возрастного развития личности, принципов построения развивающего образовательного процесса на ступенях образования, испытывает затруднения, которые не исправляет даже после дополнительных вопросов Не решает задания на демонстрацию способности проектировать и осуществлять учебно-воспитательный процесс с опорой на знания предметной области Не предлагает решения задач с применением методов анализа педагогической ситуации, не демонстрирует способности к профессиональной рефлексии на основе специальных научных знаний		
	Критерий 5	Не использует профессиональную терминологию или использует её неверно, не демонстрирует знания психолого-педагогических условий создания развивающей образовательной среды для достижения личностных и метапредметных результатов обучения, испытывает затруднения, которые не исправляет даже после дополнительных вопросов Не представляет и не решает задания на демонстрацию способности использования образовательного потенциала социокультурной среды региона для достижения личностных и метапредметных результатов обучения Не предлагает решения задач по применению методов создания развивающей образовательной среды для достижения личностных и метапредметных образовательных результатов		

ОЦЕНКА ЗА ПРАКТИКУ:

Руководитель практики от БП: рейтинговые баллы - _____ академическая оценка _____ _____ / _____
(подпись) Ф.И.О.

Групповой руководитель: рейтинговые баллы - _____ академическая оценка _____ _____ / _____
(подпись) Ф.И.О.

ОТЧЁТ СТУДЕНТА О ПРОХОЖДЕНИИ ПЕДАГОГИЧЕСКОЙ ПРАКТИКИ

1. Каковы были Ваши цели на период педагогической практики?

2. Перечислите трудности, с которыми Вы столкнулись

3. Каким образом Вы преодолевали трудности? За счет чего?

4. Каков главный результат для Вас лично при прохождении практики?

5. Что не получилось и почему?

Прикрепляются выполненные задания в соответствии с таблицей «Задания по практике»

“_____” _____20___ г.

Студент: _____(_____)

(подпись) ФИО

МИНПРОСВЕЩЕНИЯ РОССИИ
ФГБОУ ВО «Башкирский государственный педагогический университет им. М. Акмуллы»

ПРОГРАММА УЧЕБНОЙ (ТЕХНОЛОГИЧЕСКОЙ) ПРАКТИКИ К.М.01.06(У) ПСИХОЛОГО-ПЕДАГОГИЧЕСКОЕ СОПРОВОЖДЕНИЕ ОБУЧАЮЩИХСЯ С ОВЗ

для направлений подготовки

44.03.01 Педагогическое образование
44.03.05 Педагогическое образование (с двумя профилями)

для всех профилей подготовки

квалификация выпускника: бакалавр

1. **Целью практики** формирование общепрофессиональных и профессиональных компетенций:

- способность организовывать совместную и индивидуальную учебную и воспитательную деятельность обучающихся, в т.ч. с особыми образовательными потребностями (ООП), в соответствии с требованиями ФГОС (ОПК-3);

индикаторы достижения:

- проектирует диагностируемые цели (требования к результатам) совместной и индивидуальной учебной и воспитательной деятельности обучающихся, в том числе с особыми образовательными потребностями, в соответствии с требованиями федеральных государственных образовательных стандартов (ОПК-3.1);
- использует педагогически обоснованные содержание, формы, методы и приемы организации совместной и индивидуальной учебной и воспитательной деятельности обучающихся (ОПК-3.2);
- управляет учебными группами с целью вовлечения обучающихся в процесс обучения и воспитания, оказывает помощь и поддержку в организации деятельности ученических органов самоуправления (ОПК-3.4);

- способность осуществлять контроль и оценку формирования результатов образования обучающихся, выявлять и корректировать трудности в обучении (ОПК-5);

индикаторы достижения:

- осуществляет выбор содержания, методов, приемов организации контроля и оценки, в том числе ИКТ, в соответствии с установленными требованиями к образовательным результатам обучающихся (ОПК-5.1);
- осуществляет контроль и оценку образовательных результатов на основе принципов объективности и достоверности (ОПК-5.2);
- выявляет и корректирует трудности в обучении, разрабатывает предложения по совершенствованию образовательного процесса (ОПК-5.3);

- способность использовать психолого-педагогические технологии в профессиональной деятельности, необходимые для индивидуализации обучения, развития, воспитания, в том числе обучающихся с ООП (ОПК-6);

индикаторы достижения:

- осуществляет отбор психолого- педагогических технологий (в том числе инклюзивных) и применяет их в профессиональной деятельности с учетом различного контингента обучающихся (ОПК-6.1);
- применяет специальные технологии и методы, позволяющие проводить индивидуализацию обучения, развития, воспитания, формировать систему регуляции поведения и деятельности обучающихся (ОПК-6.2);

- способность использовать современные методы и технологии обучения лиц с ограниченными возможностями здоровья (ПК-6);

индикаторы достижения:

- знает специальные методики и современные технологии психологопедагогического сопровождения обучающихся с ограниченными возможностями здоровья (ПК-6.1);

- выбирает способы оказания консультативной помощи родителям (законным представителям) обучающихся с особыми образовательными потребностями по вопросам воспитания и обучения детей (ПК-6.2).

2. **Трудоемкость практики** зафиксирована учебным планом соответствующей основной профессиональной образовательной программы.

Объем практики составляет 3 зачетные единицы.

Продолжительность практики в неделях составляет 4 недель или 108 академических часов.

Одна зачетная единица равна 36 академическим часам продолжительностью 45 минут (27 астрономическим часам по 60 минут) и включает часы контактной работы и часы иных форм работы студента – выполнение заданий, полученных от руководителей от университета и от базы практики, в том числе часы, отводимые на процедуры контроля и подготовку к ним. Один стандартный рабочий день студента в период практики

составляет 6 академических часов работы на базе практики и 3 часа подготовительной работы. Стандартная учебная неделя в период практики включает в себя 6 учебных дней, т.е. одна неделя = (6+3) * 6 = 54 ч = 1,5 з.е. В случае производственной необходимости объем практики в рамках учебной недели может отличаться от данного расчета.

Объем часов контактной работы студента в период практики регламентируется учебным планом основной профессиональной образовательной программы. В указанный объем входят как часы работы с научно-педагогическими работниками университета, так и с иными лицами, привлекаемыми к реализации программы практики, в том числе из профильных организаций.

3. Вид (тип), способ и форма проведения практики: К.М.01.06(У) Практика (технологическая) «Психолого-педагогическое сопровождение обучающихся с ОВЗ»

Вид практики: учебная

Тип практики: технологическая

Способы проведения: преимущественно стационарная.

Стационарная практика проводится исключительно в населенном пункте, где расположен вуз, на базе инфраструктуры БГПУ им. М. Акмуллы или в профильных организациях города Уфы. При организации практики с применением дистанционных образовательных технологий местом организации образовательного процесса выступает адрес вуза, и в этом случае практика по способу проведения так же относится к стационарному.

Выездная практика проводится за пределами населенного пункта, в котором расположен вуз (вне инфраструктуры БГПУ им. М. Акмуллы).

Для одной и той же академической группы студентов практика может проводиться как стационарным способом, так и выездным, что находит отражение в приказе об организации практики.

Форма проведения практики: дискретно по видам практик путем выделения в календарном учебном графике непрерывного периода учебного времени для проведения каждого вида практик, а также дискретно по периодам проведения практик (рассредоточенная) – путем чередования в календарном учебном графике периодов учебного времени для проведения практик с периодами учебного времени для проведения теоретических занятий и самостоятельной работы студентов.

4. Место практики в структуре образовательной программы:

Практика относится к обязательной части учебного плана. Программа практики является составной частью основной профессиональной образовательной программы, запланирована к проведению в 6 семестре согласно и представляет собой этап образовательного процесса, непосредственно ориентированный на профессионально-практическую подготовку обучающихся. Практика закрепляет знания и умения, приобретаемые обучающимися в процессе освоения дисциплин, вырабатывает практические навыки, способствует комплексному формированию компетенций обучающихся.

5. Перечень планируемых результатов обучения при прохождении практики, соотнесенных с планируемыми результатами освоения образовательной программы прохождения практики:

Исходя их целей практики и перечня закрепленных за ней к формированию и развитию компетенций обучающегося в результате прохождения практики студент должен:

Знать:

- основы применения инклюзивных психолого-педагогических технологий, необходимых для адресной работы с различными категориями обучающихся с ООП;

- основы психологической и педагогической диагностики, специальные методы и технологии, позволяющие проводить коррекционно-развивающую работу с неуспевающими обучающимися;
- психолого-педагогические технологии индивидуализации обучения, развития, воспитания;
- специальные методики и современные технологии психолого-педагогического сопровождения обучающихся с ОВЗ.

Уметь:

- использовать педагогически обоснованные формы, методы и приемы организации совместной и индивидуальной учебной и воспитательной деятельности обучающихся;
- управлять учебными группами с целью вовлечения в процесс обучения и воспитания, оказывать помощь и поддержку в организации деятельности ученических органов самоуправления;
- оказывать адресную психолого-педагогическую помощь в соответствии с индивидуальными образовательными потребностями обучающихся;
- осуществлять выбор содержания, методов, приемов организации контроля и оценки, в том числе ИКТ, в соответствии с установленными требованиями к образовательным результатам обучающихся;
- осуществлять контроль и оценку образовательных результатов на основе принципов объективности и достоверности;
- проводить педагогическую диагностику неуспеваемости обучающихся;
- применять психолого-педагогические методы диагностики для определения показателей уровня и динамики развития обучающихся, психолого-педагогические технологии индивидуализации обучения, развития, воспитания обучающихся с ОВЗ;
- Выбирать способы оказания консультативной помощи родителям (законным представителям) обучающихся с особыми образовательными потребностями по вопросам воспитания и обучения детей.

Владеть:

- навыками проектирования диагностируемых целей совместной и индивидуальной учебной и воспитательной деятельности обучающихся, в т.ч. с ООП, в соответствии с требованиями ФГОС;
- базовыми психолого-педагогическими методиками первичного выявления детей с ООП, способами оказания адресной психолого-педагогической помощи обучающимся;
- отбора психолого-педагогических технологий (в т.ч. инклюзивных) и применяет их в профессиональной деятельности с учетом различного контингента обучающихся;
- навыками выявления и коррекции трудностей в обу-чении, разработки предложений по совершенствованию образовательного процесса;
- технологиями проектирования психологически безопасной и комфортной образовательной среды, профилактики различных форм насилия в школе;
- технологией разработки (совместно с другими специалистами) и реализации совместно с родителями (законными представителями) программ индивидуального развития ребенка, индивидуально-ориентированных образовательных программ с учетом возрастных, личностных и психофизических особенностей обучающихся.

6. Содержание практики

Контактная работа в период практики проводится в форме практикумов, лабораторных работ, коллоквиумов, групповых и индивидуальных занятий, в начале

практики проводится установочная конференция в форме лекции, в конце и итоговая конференция. В период практики предполагается выполнение обучающимся квазипрофессиональной деятельности и действий с обучающимися с ОВЗ, связанных с будущей профессиональной деятельностью и направленных на формирование, закрепление, развитие практических навыков и компетенций по направлению и профилю образовательной программы.

Примерные (типовые) задания на практику, рекомендуемые обучающемуся со стороны разработчиков основной профессиональной образовательной программы (3 задания на выбор):

1) Изучить и дать психолого-педагогическую характеристику обучающемуся с ОВЗ.
2) Разработать и провести дидактическую игру «Инклюзивное образование: взаимодействие участников».
3) Создать социальный интерактивный театр «А я?»…
4) Разработать и провести социальный интерактивный театр «Родительское собрание в инклюзивном классе».
5) Подготовить и провести дебаты «Инклюзивное образование: мифы и реальность». Создание мини-кейса по ИО.
6) Подготовить беседу для обучающихся «Успешная личность с ОВЗ/инвалидностью». Искусство о людях с ограничениями в здоровье. Подбор и обсуждение Х/Ф и Д/Ф.

В зависимости от выбранной и закрепленной приказом базы практики задания могут отличаться.

Задания на практику от руководителя практики от профильной организации (от базы практики) закрепляются в рабочем графике (плане) проведения практики.

7. Сведения о местах проведения практики

Проведение практики осуществляется университетом на основе договоров с организациями, деятельность которых соответствует профессиональным компетенциям, осваиваемым в рамках образовательной программы (далее – профильные организации).

В качестве базы практики выступает преимущественно образовательная организация общего образования, учреждение дополнительного образование детей, предприятие высокоточного приборостроения, выпускающая кафедра, где обеспечивается … участие студента в процессе реализации образовательных программ начального общего образования, доступ к современному производственному оборудованию по профилю подготовки, выезды на территории с надлежащим геологическим ландшафтом.

Практика также может проводиться в структурных подразделениях университета, в помещениях, зданиях, сооружениях, непосредственно на территории (в инфраструктуре) БГПУ им. М.Акмуллы.

Ключевые профильные организации (предприятия/учреждения/организации/ИП) – партнеры вуза приведены в приложении 1 к программе практики. Данное приложение может обновляться в зависимости от актуализации перечня договоров с профильными организациями, и не требует отдельного рассмотрения на заседаниях кафедр.

Практика для обучающихся с ограниченными возможностями здоровья и инвалидов проводится с учетом особенностей их психофизического развития, индивидуальных возможностей и состояния здоровья. Выбор мест прохождения практики для лиц с ограниченными возможностями здоровья производится с учетом состояния здоровья обучающихся и требований по доступности. Для прохождения практики инвалидов и лиц с ограниченными возможностями здоровья университетом заключены договора с профильными организации, обеспеченными условиями доступной среды для лиц с различными нозологиями.

Общий реестр профильных организаций, с которыми университетом заключены договора о возможности прохождения практики, размещается на сайте университета (https://bspu.ru/unit/266/news/18034) и регулярно актуализируется.

Обучающиеся, совмещающие обучение с трудовой деятельностью, вправе проходить практику по месту трудовой деятельности в случае, если профессиональная деятельность, осуществляемая ими, соответствует требованиям к содержанию практики.

8. Перечень учебной литературы и ресурсов сети «Интернет», необходимых для проведения практики:

литература:

Основная литература:

1. Артпедагогика и арт терапия в специальном и инклюзивном образовании: учебник для вузов / Е.А.Медведенва и др.: под ред. Е.А.Медведевой. – 2-е изд., испр. и доп. – М.: Изд-во Юрайт, 2022. – 274с.
2. Баринова Е.Б. Теория и практика инклюзивного обучения в образовательных организациях: учебное пособие для вузов. – М.: Изд-во Юрайт, 2022. – 97с.
3. Баринова Е.Б. Тьюторское сопровождение обучающихся в системе инклюзивного образования: учебное пособие для вузов. – М.: Изд-во Юрайт, 2022. – 116с.
4. Вишнякова Ю.А. Инклюзивное искусство: учебное пособие для вузов. – М.: Изд-во Юрайт, 2022. – 138с.
5. Козырева О.А. Ассистивные технологии в инклюзивном образовании: учебное пособие для вузов. – 2-е изд. – М.: Изд-во Юрайт, 2022. – 118с.
6. Козырева О.А. Проблемы инклюзивного образования: учебное пособие для вузов. – 2-е изд. – М.: Изд-во Юрайт, 2022. – 179с.
7. Михальчи Е.В. Инклюзивное образование: учебник и практикум для вузов. – М.: Изд-во Юрайт, 2022. – 177с.
8. Психолого-педагогическая диагностика развития лиц с ограниченными возможностями здоровья [Текст]: учеб. / под ред. И.Ю.Левченко, С.Д.Забрамной; 7-е изд.; стер. – М.: Академия, 2013. - 336 с. (15 экз.).
9. Рабочая книга психолого-медико-педагогического консилиума: методическое пособие и рабочие материалы для деятельности ПМПК и консультаций / М.М Семаго и др. – М.: АРКТИ, 2000. – 79с.
10. Семаго М.М., Семаго Н.Я. Теория и практика углубленной психологической диагностики. От раннего до подросткового возраста: Монография. – М.:

9. Перечень информационных технологий, используемых при проведении практики, включая перечень программного обеспечения и информационных справочных систем (при необходимости):

Допускается сопровождение проведения практики в электронной информационно-образовательной среде университета с применением дистанционных образовательных технологий (на сайтах дистанционного обучения https://sdo.bspu.ru (сайт для студентов заочной формы обучения) и https://osdo.bspu.ru (сайт для студентов очной и очно-заочной форм обучения).

Программное обеспечение (ПО):

Свободно распространяемое программное обеспечение Moodle для организации практики с применением дистанционных образовательных технологий;

Операционные системы: Astra Linux (Россия), Ubuntu (свободно распространяемое ПО) / MS Windows / пр.

Веб-браузер: Mozilla Firefox (свободно распространяемое ПО) / пр.

Офисный пакет: "Мой офис" (Россия), LibreOffice (свободно распространяемое ПО) / MS Office /пр.: текстовый редактор, табличный процессор (создание таблиц), программа подготовки презентаций, графический редактор.

базы данных, информационно-справочные материалы и поисковые системы:

1. http://www.consultant.ru
2. http://www.garant.ru
3. http://fgosvo.ru

10. Описание материально-технической базы, необходимой для проведения практики:

Для прохождения практики используются специальные помещения (учебные аудитории), оборудованные техническими средствами обучения – мультимедийной проекционной техникой.

Для организации самостоятельной работы обучающимся предоставляются помещения, оснащенные компьютерной техникой с возможностью подключения к сети «Интернет» и обеспечением доступа в электронную информационно-образовательную среду университета.

При необходимости для прохождения практики на базе инфраструктуры университета для инвалидов и лиц с ограниченными возможностями здоровья университетом могут быть оборудованы специальные рабочие места в соответствии с характером нарушений, а так же с учетом профессионального вида деятельности и характера труда, выполняемых таким обучающимся трудовых функций в период практики. Для этого университетом могут быть представлены специализированные средства обучения, в том числе технические средства коллективного и индивидуального пользования:

- Оборудование для лиц с нарушением зрения: Портативный ручной видео увеличитель Ruby; Принтер для печати рельефно-точечным шрифтом Брайля; Тактильный дисплей Брайля Focus 40 Blue; Электронная пишущая машинка Twen T180+ с дополнительной установкой шрифта Брайля;

- Оборудование для лиц с нарушением слуха и речи: Речевой компьютерный тренажер Дэльфа-142.1; Аппарат слуховой электронный воздушного звукопроведения заушного типа У-01 «Исток»; Аудиометр автоматизированный АА – 02; Портативная информационная индукционная система для слабослышащих «Исток» А2; Индуктор заушный;

- Оборудование для лиц с нарушением ОДА: Приспособление для письма Writing-Bird; Специализированная мышь для лиц с нарушениями опорно-двигательного аппарата - джойстик компьютерный инклюзивный Optima Joystick; Специализированная клавиатура с большими кнопками для лиц с заболеваниями опорно-двигательного аппарата и слабовидящими людьми.

11. Методические рекомендации по проведению практики:

Для руководства практикой назначаются руководители.

При проведении практики на базе инфраструктуры университет назначается руководитель (руководители) практики от вуза из числа лиц, относящихся к профессорско-преподавательскому составу вуза.

Для руководства практикой, проводимой в профильной организации, назначаются руководитель (руководители) практики из числа лиц, относящихся к профессорско-преподавательскому составу университета (далее - руководитель практики от организации / от вуза / от БГПУ им.М.Акмуллы (допустимые варианты в планово-отчетной документации по практике), и руководитель (руководители) практики из числа работников профильной организации (далее - руководитель практики от профильной организации / от организации (предприятия) / от базы практики (допустимые варианты в планово-отчетной документации по практике).

Руководитель практики от организации:

- составляет рабочий график (план) проведения практики;
- разрабатывает индивидуальные задания для обучающихся, выполняемые в период практики;

- участвует в распределении обучающихся по рабочим местам и видам работ в организации;
- осуществляет контроль за соблюдением сроков проведения практики и соответствием ее содержания требованиям, установленным ОПОП ВО;
- оказывает методическую помощь обучающимся при выполнении ими индивидуальных заданий, а также при сборе материалов к выпускной квалификационной работе в ходе преддипломной практики;
- оценивает результаты прохождения практики обучающимися.

Руководитель практики от профильной организации:

- согласовывает индивидуальные задания, содержание и планируемые результаты практики;
- предоставляет рабочие места обучающимся;
- обеспечивает безопасные условия прохождения практики обучающимся, отвечающие санитарным правилам и требованиям охраны труда;
- проводит инструктаж обучающихся по ознакомлению с требованиями охраны труда, техники безопасности, пожарной безопасности, а также правилами внутреннего трудового распорядка.

При проведении практики в профильной организации руководителем практики от организации и руководителем практики от профильной организации составляется совместный рабочий график (план) проведения практики.

Обучающиеся в период прохождения практики:

- выполняют индивидуальные задания, предусмотренные программами практики;
- соблюдают правила внутреннего трудового распорядка;
- соблюдают требования охраны труда и пожарной безопасности.

При наличии в организации вакантной должности, работа на которой соответствует требованиям к содержанию практики, с обучающимся может быть заключен срочный трудовой договор о замещении такой должности.

Направление на практику оформляется приказом с указанием закрепления каждого обучающегося за организацией или профильной организацией, а также с указанием вида и срока прохождения практики.

В случае организации практики с использованием дистанционных образовательных технологий контактная работа проводится в электронной информационно-образовательной среде университета на сайтах дистанционного обучения https://sdo.bspu.ru (сайт для студентов заочной формы обучения) и https://osdo.bspu.ru (сайт для студентов очной и очно-заочной форм обучения). Инструкции для работы в системе дистанционного обучения для преподавателей и студентов размещены на сайтах дистанционного обучения.

Результаты прохождения практики оцениваются посредством проведения промежуточной аттестации. Неудовлетворительные результаты промежуточной аттестации по практике или непрохождение промежуточной аттестации по практике при отсутствии уважительных причин признаются академической задолженностью.

12. Формы отчетности по практике.

По итогам практики студенты сдают дневник практики, отчет с выполненными и оформленными формами работы, аттестационный лист.

Формы отчетности для заполнения размещены в приложении 2.

Таблица 3 – Содержание практики по этапам проведения

№ п/п	Наименование этапов проведения (разделов) практики	Содержание практики по этапам проведения (разделам)	Форма отчетности

1	2	3	4
1.	Ознакомительный этап Учебное содержание: - демонстрация образцов профессиональных действий, объединенных одной или несколькими трудовыми функциями; - формирование списка педагогических проблем и задач.	1. Установочная конференция, знакомство с программой практики, требованиями к оформлению результатов практики, инструктаж по технике безопасности. 2. Знакомство с инклюзивной образовательной средой школы, в том числе с адаптивными основными образовательными программами. 3. Знакомство с образцами профессиональных действий педагога по обучению и развитию обучающихся с ОВЗ. 4. Формирование перечня проблем и задач по применению коррекционно-развивающих технологий в образовательном процессе.	Дневник практики, отчет по практике
2.	Технологический этап Учебное содержание: - освоение профессиональных действий в образовательной организации; - первичные профессиональные пробы.	1. Знакомство с формами и технологиями обу-чения лиц с ограниченными возможностями здоровья (протокол наблюдения за взаимодей-ствием педагога и обучающихся с ОВЗ). 2. Знакомство с организацией планирования и проведения индивидуальных, фронтальных, подгрупповых занятий с обучающимися с ОВЗ (план и протокол индивидуального занятия). 3. Знакомство с особенностями работы учителя с родителями обучающегося с ОВЗ (план беседы педагога с родителями обучаю-щегося с ОВЗ по результатам анализа протоколов наблюдения). 4. Знакомство с функциональными обязан-ностями и особенностями взаимодействия педагога, и другими специалистами в рамках деятельности психолого-медико-педагогического консилиума (ПМПк) (документ - предложения к педагогической характеристике обучающегося с ОВЗ).	Дневник практики, отчет по практике
3.	Научно-исследовательский этап Учебное содержание: - анализ эффективности и затруднений в выполнении профессиональных действий; - организация мини-	1. Проведение мини-исследования направленного на изучение поведенческих и личностных проблем обучающихся с ОВЗ, связанных с особенностями их развития. 2. Составление проекта программы индивидуального развития обучающегося с ОВЗ.	Дневник практики, отчет по практике

	исследований, направленных на анализ причин неэффективности и затруднений в профессиональной деятельности, построение нового профессионального действия; - организация рефлексии (групповой, индивидуальной) своих действий с учетом результатов НИРС.		

Таблица 4 - Описание показателей и критериев оценивания компетенций во время учебной практики, описание шкал оценивания

Код и наименование компетенции и для ОП ВО, индикаторы достижения компетенции (ИДК)	Шкала оценивания			
	«отлично»	«хорошо»	«удовлетворительно»	«неудовлетворительно»
	«зачтено»			«не зачтено»
ОПК-3. Способен организовывать совместную и индивидуальную учебную и воспитательную деятельность обучающихся, в том числе с особыми образовательными потребностями, в соответствии с требованиями федеральных государственных образовательных	Способен предложить и традиционное, и инновационное, творческое решение задач на проектирование образовательных маршрутов освоения программ учебных предметов, курсов, дисциплин (модулей) в соответствии с образовательными потребностями обучающихся. Грамотно и безошибочно	Способен предложить только традиционное решение задач на проектирование образовательных маршрутов освоения программ учебных предметов, курсов, дисциплин (модулей) в соответствии с образовательными потребностями обучающихся. Грамотно использует профессиональную	Предлагает традиционное решение задач на проектирование образовательных маршрутов освоения программ учебных предметов, курсов, дисциплин (модулей), но недостаточно учитывает образовательные потребности обучающихся. Использует профессиональную терминологию не всегда грамотно,	Не предлагает решения задач на проектирование образовательных маршрутов освоения программ учебных предметов, курсов, дисциплин (модулей), не учитывает образовательные потребности обучающихся. Не использует профессиональную терминологию или использует её неверно, не демонстрирует знания основ

стандартов.	использует профессиональную терминологию, демонстрируя знания основ применения психолого-педагогических технологий (в том числе инклюзивных), не испытывает затруднений Представляет, полностью без затруднений обосновывает и решает задания, демонстрируя индивидуальный подход, способность применять адресную помощь в соответствии с индивидуальными образовательными потребностями обучающихся в полной мере. Применяет творческий подход при решении задач по выявлению и организации работы с детьми с особыми образовательными потребностями, демонстрируя навыки оказания адресной помощи обучающимся в соответствии с	терминологию, демонстрируя знания основ применения психолого-педагогических технологий (в том числе инклюзивных), испытывает незначительные затруднения, которые легко исправляет. Представляет, достаточно обосновывает и решает большинство заданий, демонстрируя знание типовых подходов индивидуализации, способность применять адресную помощь в соответствии с индивидуальными образовательными потребностями обучающихся. Предлагает и обосновывает традиционное решение задач по выявлению и организации работы с детьми с особыми образовательными потребностями, демонстрируя навыки оказания адресной	демонстрируя при этом знания основ применения психолого-педагогических технологий (в том числе инклюзивных), испытывает затруднения, которые не всегда исправляет самостоятельно. Представляет частично, с затруднениями обосновывает, и с трудом решает задания, демонстрируя способность применять адресную помощь в соответствии с индивидуальными образовательными потребностями обучающихся. Предлагает традиционное решение задач по выявлению и организации работы с детьми с особыми образовательными потребностями, демонстрируя навыки оказания адресной помощи обучающимся в соответствии с	применения психолого-педагогических технологий (в том числе инклюзивных), испытывает затруднения, которые не исправляет даже после дополнительных вопросов Не представляет и не решает задания на демонстрацию способности применять адресную помощь в соответствии с индивидуальными образовательными потребностями обучающихся. Не предлагает решения задач по выявлению и организации работы с детьми с особыми образовательными потребностями, демонстрируя навыки оказания адресной помощи обучающимся в соответствии с требованиями ФГОС

	требованиями ФГОС	помощи обучающимся в соответствии с требованиями ФГОС	требованиями ФГОС, но обосновывает его не в полной мере, не проявляет лидерские качества и умения	
ОПК-5. Способен осуществлять контроль и оценку формирования результатов образования обучающихся, выявлять и корректировать трудности в обучении.	Грамотно и безошибочно использует профессиональную терминологию, демонстрируя знания основ психологической и педагогической диагностики, специальных методов и технологий коррекционно-развивающей работы, не испытывает затруднений. Полностью обосновывает и творчески решает задания, демонстрируя способность проводить педагогическую диагностику неуспеваемости обучающихся, осуществлять контроль и оценку образовательных результатов в полной мере. Способен к творческому решению задач на выявление и коррекцию	Грамотно использует профессиональную терминологию, демонстрируя знания основ психологической и педагогической диагностики, специальных методов и технологий коррекционно-развивающей работы, испытывает незначительные затруднения, которые легко исправляет. Обосновывает и решает большинство заданий, демонстрируя способность проводить педагогическую диагностику неуспеваемости обучающихся, осуществлять контроль и оценку образовательных результатов. Способен к использованию традиционных методов	Использует профессиональную терминологию не всегда грамотно, демонстрируя при этом знания основ психологической и педагогической диагностики, специальных методов и технологий коррекционно-развивающей работы, испытывает затруднения, которые не всегда исправляет самостоятельно. С затруднениями и ошибками обосновывает, и с трудом решает задания, демонстрируя способность проводить педагогическую диагностику неуспеваемости обучающихся, осуществлять контроль и	Не использует профессиональную терминологию или использует её неверно, не демонстрирует знания основ психологической и педагогической диагностики, специальных методов и технологий коррекционно-развивающей работы, испытывает затруднения, которые не исправляет даже после дополнительных вопросов Не решает или решает с большим количеством ошибок задания на демонстрацию способности проводить педагогическую диагностику неуспеваемости обучающихся, осуществлять контроль и оценку образовательных

	трудностей в обучении, демонстрируя способность разрабатывать предложения по совершенствованию образовательного процесса.	решения задач на выявление и коррекцию трудностей в обучении, демонстрируя способность разрабатывать предложения по совершенствованию образовательного процесса.	оценку образовательных результатов. Способен к использованию ограниченного числа традиционных методов решения задач на выявление и коррекцию трудностей в обучении, но обосновывает его не в полной мере, не демонстрирует способность разрабатывать предложения по совершенствованию образовательного процесса.	результатов. Не решает задачи на выявление и коррекцию трудностей в обучении, не проявляет способности разрабатывать предложения по совершенствованию образовательного процесса.
ОПК-6. Способен использовать психолого-педагогические технологии в профессиональной деятельности, необходимые для индивидуализации обучения, развития, воспитания, в том числе обучающихся с особыми образовательными потребностями.	Грамотно и безошибочно использует профессиональную терминологию, демонстрируя знания психолого-педагогических технологий индивидуализации обучения, развития, воспитания, не испытывая затруднений. Полностью и без ошибок обосновывает и решает задания, демонстрируя способность применять инструментарий	Грамотно использует профессиональную терминологию, демонстрируя знания психолого-педагогических технологий индивидуализации обучения, развития, воспитания, испытывая незначительные затруднения, которые легко исправляет Обосновывает и решает большинство заданий, демонстрируя способность	Использует профессиональную терминологию не всегда грамотно, демонстрируя знания психолого-педагогических технологий индивидуализации обучения, развития, воспитания, испытывает затруднения, которые не всегда исправляет самостоятельно С затруднениями обосновывает, и с трудом	Не использует профессиональную терминологию или использует её неверно, не демонстрирует знания психолого-педагогических технологий индивидуализации обучения, развития, воспитания, испытывает затруднения, которые не исправляет даже после дополнительных вопросов Не решает задания на демонстрацию

	и методы диагностики и оценки показателей уровня и динамики развития обучающихся в полной мере Предлагает и полностью обосновывает творческое решение задач по проектированию психологически безопасной и комфортной образовательной среды, с учетом различного контингента обучающихся.	применять инструментарий и методы диагностики и оценки показателей уровня и динамики развития обучающихся Предлагает и обосновывает традиционное решение задач по проектированию психологическ и безопасной и комфортной образовательно й среды, с учетом различного контингента обучающихся.	решает задания, демонстрируя способность применять инструментарий и методы диагностики и оценки показателей уровня и динамики развития обучающихся Предлагает традиционное решение задач по проектированию психологическ и безопасной и комфортной образовательно й среды, с учетом различного контингента обучающихся, но обосновывает его не в полной мере.	способности применять инструментарий и методы диагностики и оценки показателей уровня и динамики развития обучающихся Не предлагает решения задач по проектированию психологически безопасной и комфортной образовательной среды, с учетом различного контингента обучающихся.
ПК-6. Способен использовать современные методы и технологии обучения лиц с ограниченными возможностями здоровья.	Демонстрирует знания специальных методик и современных технологий психолого-педагогического сопровождения обучающихся с ограниченными возможностями здоровья, не испытывая затруднений. Способен применять традиционные и	Демонстрирует знания специальных методик и современных технологий психолого-педагогическог о сопровождения обучающихся с ограниченными возможностями здоровья, испытывая незначительны е затруднения, которые легко	Частично демонстрирует знания специальных методик и современных технологий психолого-педагогическог о сопровождения обучающихся с ограниченными возможностями здоровья, испытывает затруднения, которые не	Не демонстрирует знания специальных методик и современных технологий психолого-педагогического сопровождения обучающихся с ограниченными возможностями здоровья, испытывает затруднения, которые не исправляет даже

	инновационные психолого-педагогические технологии индивидуализации обучения, развития, воспитания обучающихся с ограниченными возможностями здоровья в полной мере Способен к разработке (совместно с другими специалистами) и реализации совместно с родителями (законными представителями) программ индивидуального развития ребенка	исправляет Способен в полной мере применять традиционные и частично инновационные психолого-педагогические технологии индивидуализации обучения, развития, воспитания обучающихся с ограниченными возможностями здоровья Способен к участию в разработке (совместно с другими специалистами) и реализации при участии других специалистов программ индивидуального развития ребенка	всегда исправляет самостоятельно Способен применять традиционные психолого-педагогические технологии индивидуализации обучения, развития, воспитания обучающихся с ограниченными возможностями здоровья Способен к участию в разработке (совместно с другими специалистами) и реализации под контролем других специалистов программ индивидуального развития ребенка	после дополнительных вопросов Не представляет и не решает задания на демонстрацию способности применять психолого-педагогические технологии индивидуализации обучения, развития, воспитания обучающихся с ограниченными возможностями здоровья Не демонстрирует способности к разработке (совместно с другими специалистами) и реализации совместно с родителями (законными представителями) программ индивидуального развития ребенка.

13. Оценочные материалы для проведения промежуточной аттестации обучающихся по практике

Промежуточная аттестация по практике проводится в форме зачета с оценкой.

Оценочные материалы текущего контроля по практике представлены портфолио профессиональных достижений, которое включает в себя дневник практики, конспект мероприятия/занятия, программу психолого-педагогического сопровождения и поддержки обучающихся, результаты диагностики, буклет-памятку для педагогов или родителей детей с ОВЗ, самоанализ профессиональной деятельности, а также предписание, индивидуальное задание, рабочий график (план).

Оценочные материалы промежуточной аттестации по практике представлены вопросами для собеседования. После окончания практики студенты сдают документацию руководителю практики. Не позднее чем через 10 дней после окончания практики проводится заключительная конференция на кафедре педагогики, где обсуждаются итоги практики, анализируется деятельность студентов за весь период практики, корректируется итоговая оценка.

Оценочные материалы с автоматизированной проверкой результатов обучения (при наличии) размещаются в электронной информационно-образовательной среде университета на сайтах дистанционного обучения https://sdo.bspu.ru (сайт для студентов заочной формы обучения) и https://osdo.bspu.ru (сайт для студентов очной и очно-заочной форм обучения).

При формировании дифференцированной оценки учитываются следующие критерии:

Планируемые уровни сформированности компетенций обучающихся и критерии оценивания

Уровни	Содержательное описание уровня	Основные признаки выделения уровня (этапы формирования компетенции, критерии оценки сформированности)	Пятибалльная шкала (академическая) оценка	БРС, % освоения (рейтинговая оценка)
Повышенный	Творческая деятельность	*Включает нижестоящий уровень.* Умение самостоятельно принимать решение, решать проблему/задачу теоретического или прикладного характера на основе изученных методов, приемов, технологий инклюзивного образования.	отлично	90-100
Базовый	Применение знаний и умений в более широких контекстах учебной и профессиональной деятельности при общении с обучающимися с ОВЗ, нежели по образцу, с большей степенью самостоятельности и инициативы	*Включает нижестоящий уровень.* Способность собирать, систематизировать, анализировать и грамотно использовать психолого-педагогическую информацию об обучающихся с ОВЗ самостоятельно обосновывать практику применения изученных материалов при подготовке отчетных материалов.	хорошо	70-89,9
Удовлетворительный (достаточный)	Репродуктивная деятельность в рамках ИО.	Изложение в пределах задач курса теоретически и практически контролируемого материала по ИО.	удовлетворительно	50-69,9
Недостаточный	Отсутствие признаков удовлетворительного уровня в области инклюзивного образования.		неудовлетворительно	Менее 50

Результаты текущего контроля и промежуточной аттестации в соответствии с применяемой университетом балльно-рейтинговой системой оценки качества образования вносятся в электронные ведомости и таким образом отображаются в электронном портфолио студента в электронной информационно-образовательной среде университета.

Результаты промежуточной аттестации (кроме неудовлетворительных) вносятся и в зачетные книжки студентов.

Заполненные формы отчетности по практике (дневник практики) размещаются в электронном портфолио обучающегося студентом самостоятельно.

Разработчик:
д-р. пед. наук, профессор кафедры педагогики Л.М. Кашапова
канд. филос. наук, старший преподаватель кафедры педагогики А.Х.Ахмедьянова

Эксперты:
канд. пед. наук, директор МБОУ лицей № 5 г. Уфы А.И. Зарипова.

канд. пед. наук, профессор кафедры педагогики и психологии Н.С.Сытина.

МИНПРОСВЕЩЕНИЯ РОССИИ
ФГБОУ ВО «Башкирский государственный педагогический университет
им. М. Акмуллы»

ПРОГРАММА ПРОИЗВОДСТВЕННОЙ (ПЕДАГОГИЧЕСКОЙ) ПРАКТИКИ К.М.01.07(П) ПСИХОЛОГО-ПЕДАГОГИЧЕКИЕ ТЕХНОЛОГИИ В ОБУЧЕНИИ РАЗВИВАЮЩЕЙ ДЕЯТЕЛЬНОСТИ

для направлений подготовки

44.03.05 Педагогическое образование (с двумя профилями подготовки)
44.03.01 Педагогическое образование

для всех профилей подготовки

квалификация выпускника: бакалавр

1. **Целью практики** является развитие универсальной компетенции:

– способность осуществлять социальное взаимодействие и реализовывать свою роль в команде (УК-3);

индикаторы достижения:

- демонстрирует способность работать в команде, проявляет лидерские качества и умения (УК-3.1);

- демонстрирует способность эффективного речевого и социального взаимодействия, в том числе, с различными организациями (УК-3.2);

- знает основные принципы и механизмы социального взаимодействия и условия эффективной работы в команде (УК-3.3);

формирование общепрофессиональных компетенций:

- способность организовывать совместную и индивидуальную учебную и воспитательную деятельность обучающихся, в том числе с особыми образовательными потребностями, в соответствии с требованиями федеральных государственных образовательных стандартов (ОПК-3);

индикаторы достижения:

– проектирует диагностируемые цели (требования к результатам) совместной и индивидуальной учебной и воспитательной деятельности обучающихся, в том числе с особыми образовательными потребностями, в соответствии с требованиями федеральных государственных образовательных стандартов (ОПК-3.1);

– использует педагогически обоснованные содержание, формы, методы и приемы организации совместной и индивидуальной учебной и воспитательной деятельности обучающихся (ОПК-3.2);

– знает основы применения психолого-педагогических технологий (в том числе инклюзивных), необходимых для адресной работы с различными категориями обучающихся с особыми образовательными потребностями (ОПК-3.3);

– управляет учебными группами с целью вовлечения обучающихся в процесс обучения и воспитания, оказывает помощь и поддержку в организации деятельности ученических органов самоуправления (ОПК-3.4);

– умеет оказать адресную психолого-педагогическую помощь в соответствии с индивидуальными образовательными потребностями обучающихся (ОПК-3.5);

– владеет базовыми психолого-педагогическими методиками первичного выявления детей с особыми образовательными потребностями, способами оказания адресной психолого-педагогической помощи обучающимся (ОПК-3.6);

– способность использовать психолого-педагогические технологии в профессиональной деятельности, необходимые для индивидуализации обучения, развития, воспитания, в том числе обучающихся с особыми образовательными потребностями (ОПК-6);

индикаторы достижения:

– осуществляет отбор психолого-педагогических технологий (в том числе инклюзивных) и применяет их в профессиональной деятельности с учетом различного контингента обучающихся (ОПК-6.1);

– применяет специальные технологии и методы, позволяющие проводить индивидуализацию обучения, развития, воспитания, формировать систему регуляции поведения и деятельности обучающихся (ОПК-6.2);

– знает психолого-педагогические технологии индивидуализации обучения, развития, воспитания (ОПК-6.3);

– умеет применять психолого-педагогические методы диагностики для определения показателей уровня и динамики развития обучающихся (ОПК-6.4);

– владеет технологиями проектирования психологически безопасной и комфортной образовательной среды, профилактики различных форм насилия в школе (ОПК-6.5);

- способность взаимодействовать с участниками образовательных отношений в рамках реализации образовательных программ (ОПК-7);

индикаторы достижения:

– взаимодействует с родителями (законными представителями) обучающихся с учетом требований нормативно-правовых актов в сфере образования и индивидуальной ситуации обучения, воспитания, развития обучающегося (ОПК-7.1);

– взаимодействует со специалистами в рамках психолого-медико-педагогического консилиума (ОПК-7.2);

– взаимодействует с представителями организаций образования, социальной и духовной сферы, СМИ, бизнес-сообществ и др. (ОПК-7.3);

– знает закономерности и принципы взаимодействия субъектов образовательных отношений (ОПК-7.4);

– взаимодействует с участниками образовательного процесса по вопросам обучения, воспитания, развития обучающегося (ОПК-7.5);

– способность осуществлять педагогическую деятельность на основе специальных научных знаний (ОПК-8);

индикаторы достижения:

– применяет методы анализа педагогической ситуации, профессиональной рефлексии на основе специальных научных знаний, в том числе в предметной области (ОПК-8.1);

– проектирует и осуществляет учебно-воспитательный процесс с опорой на знания предметной области, психолого-педагогические знания и научно-обоснованные закономерности организации образовательного процесса (ОПК-8.2);

– знает закономерности возрастного развития личности, принципы построения развивающего образовательного процесса на ступенях образования, нормы, правила и средства проектирования и реализации педагогической деятельности (ОПК-8.3);

формирование профессиональной компетенции:

– способность формировать развивающую образовательную среду для достижения личностных, предметных и метапредметных результатов обучения средствами преподаваемых учебных предметов (ПК-3);

индикаторы достижения:

– владеет способами интеграции учебных предметов для организации развивающей учебной деятельности (исследовательской, проектной, групповой и др.) (ПК-3.1);

– использует образовательный потенциал социокультурной среды региона в преподавании (предмета по профилю) в учебной и во внеурочной деятельности (ПК-3.2);

– знает психолого-педагогические условия создания развивающей образовательной среды для достижения личностных и метапредметных результатов обучения (ПК-3.3);

– выявляет и использует образовательный потенциал социокультурной среды региона для достижения личностных и метапредметных результатов обучения (ПК-3.4);

– владеет методами создания развивающей образовательной среды для достижения личностных и метапредметных образовательных результатов (ПК-3.5).

2. Трудоемкость практики зафиксирована учебным планом соответствующей основной профессиональной образовательной программы.

Объем практики составляет 3 зачетных единицы.

Продолжительность практики в неделях составляет 2 недели или 108 академических часов.

Одна зачетная единица равна 36 академическим часам продолжительностью 45 минут (27 астрономическим часам по 60 минут) и включает часы контактной работы и

часы иных форм работы студента – выполнение заданий, полученных от руководителей от университета и от базы практики, в том числе часы, отводимые на процедуры контроля и подготовку к ним. Один стандартный рабочий день студента в период практики составляет 6 академических часов работы на базе практики и 3 часа подготовительной работы. Стандартная учебная неделя в период практики включает в себя 6 учебных дней, т.е. одна неделя = (6+3) * 6 = 54 ч = 1,5 з.е. В случае производственной необходимости объем практики в рамках учебной недели может отличаться от данного расчета.

Объем часов контактной работы студента в период практики регламентируется учебным планом основной профессиональной образовательной программы. В указанный объем входят как часы работы с научно-педагогическими работниками университета, так и с иными лицами, привлекаемыми к реализации программы практики, в том числе из профильных организаций.

3. Вид (тип), способ и форма проведения практики: К.М.01.07(П) Производственная (педагогическая) практика «Психолого-педагогичекие технологии в обучении и развивающей деятельности»

Вид практики: производственная

Тип практики: педагогическая

Способы проведения: преимущественно стационарная.

Стационарная практика проводится исключительно в населенном пункте, где расположен вуз, на базе инфраструктуры БГПУ им. М. Акмуллы или в профильных организациях города Уфы.

При организации практики с применением дистанционных образовательных технологий местом организации образовательного процесса выступает адрес вуза, и в этом случае практика по способу проведения так же относится к стационарному.

Выездная практика проводится за пределами населенного пункта, в котором расположен вуз (вне инфраструктуры БГПУ им. М. Акмуллы).

Для одной и той же академической группы студентов практика может проводиться как стационарным способом, так и выездным, что находит отражение в приказе об организации практики.

Форма проведения практики: дискретно по видам практик путем выделения в календарном учебном графике непрерывного периода учебного времени для проведения каждого вида практик, а также дискретно по периодам проведения практик (рассредоточенная) – путем чередования в календарном учебном графике периодов учебного времени для проведения практик с периодами учебного времени для проведения теоретических занятий и самостоятельной работы студентов.

4. Место практики в структуре образовательной программы:

Практика относится к психолого-педагогическому модулю. Программа практики является составной частью основной профессиональной образовательной программы, запланирована к проведению в 6 семестре и представляет собой этап образовательного процесса, непосредственно ориентированный на профессионально-практическую подготовку обучающихся. Практика закрепляет знания и умения, приобретаемые обучающимися в процессе освоения дисциплин, вырабатывает практические навыки, способствует комплексному формированию компетенций обучающихся.

5. Перечень планируемых результатов обучения при прохождении практики, соотнесенных с планируемыми результатами освоения образовательной программы прохождения практики:

Исходя из целей практики и перечня закрепленных за ней к формированию и развитию компетенций обучающегося в результате прохождения практики студент должен:

Знать

- основные принципы и механизмы социального взаимодействия и условия эффективной работы в команде в условиях детского оздоровительно-образовательного учреждения (далее - ДООУ);

- основы применения психолого-педагогических технологий (в том числе инклюзивных), необходимых для адресной работы с различными категориями обучающихся с особыми образовательными потребностями и основные факторы оздоровления детей в ДООУ;

- психолого-педагогические технологии индивидуализации обучения, развития, воспитания;

- нормативные акты, относящиеся к деятельности педагогических работников ДООУ;

- основы психолого-педагогических технологий индивидуализации обучения, развития, воспитания и особенности социально-психологической адаптации детей в ДООУ;

- организационную структуру оздоровительно-образовательного процесса ДООУ;

-основные направления, формы оздоровительной, учебно-воспитательной деятельности в ДООУ;

Уметь:

- демонстрировать способность работать в команде, проявляет лидерские качества и умения;

- использовать педагогически обоснованные содержание, формы, методы и приемы организации совместной и индивидуальной учебной и воспитательной деятельности обучающихся, вести текущую и отчетную документацию;

- управлять учебными группами с целью вовлечения обучающихся в процесс обучения и воспитания, оказывать помощь и поддержку в организации деятельности ученических органов самоуправления;

- оказывать адресную психолого-педагогическую помощь в соответствии с индивидуальными образовательными потребностями обучающихся, организовывать детей к соблюдению правил личной гигиены, к решению вопросов по самообслуживанию;

- использовать психолого-педагогические методы диагностики для определения показателей уровня и динамики развития обучающихся;

- применять специальные технологии и методы, позволяющие проводить индивидуализацию обучения, развития, воспитания, формировать систему регуляции поведения и деятельности обучающихся;

- взаимодействовать с участниками образовательного процесса по вопросам обучения, воспитания, развития обучающегося, разрабатывать сценарии, планировать и проводить отрядные, массовые мероприятия;

- проектировать и осуществлять учебно-воспитательный процесс с опорой на знания предметной области, психолого-педагогические знания и научно-обоснованные закономерности организации образовательного процесса, составляет план работы с детским коллективом на смену;

- выявлять и использовать образовательный потенциал социокультурной среды региона для достижения личностных и метапредметных результатов обучения.

Владеть:

- способами работать в команде, проявлять лидерские качества и умения и эффективно взаимодействовать с различными организациями;

- умениями проектировать диагностируемые цели (требования к результатам) совместной и индивидуальной учебной и воспитательной деятельности обучающихся, в том числе с особыми образовательными потребностями, в соответствии с требованиями федеральных государственных образовательных стандартов;

- базовыми психолого-педагогическими методиками первичного выявления детей с особыми образовательными потребностями, способами оказания адресной психолого-педагогической помощи обучающимся;

- способами применения диагностических методик, направленных на изучение личности и коллектива; способами организации работы детей по самообслуживанию, трудовой деятельности;

- технологиями проектирования психологически безопасной и комфортной образовательной среды, профилактики различных форм насилия в школе, способами эффективного поведения в чрезвычайных ситуациях; навыками организации первой доврачебной помощи;

- умениями использовать методы анализа педагогической ситуации, профессиональной рефлексии на основе специальных научных знаний, в том числе в предметной области;

- способами интеграции учебных предметов для организации развивающей учебной деятельности (исследовательской, проектной, групповой и др.), навыками работы по организации и осуществлению индивидуальных и групповых проектов детей;

- методами создания развивающей образовательной среды для достижения личностных и метапредметных образовательных результатов, технологиями организации и проведения воспитательных мероприятий.

6. Содержание практики

Контактная работа проводится в период практики проводится в форме практических занятий, мастер-классов, коллективно-творческих дел.

Иные формы работы в период практики предполагают выполнение обучающимся квазипрофессиональной деятельности и действий, связанных с будущей профессиональной деятельностью и направленных на формирование, закрепление, развитие практических навыков и компетенций по направлению и профилю образовательной программы.

Примерные (типовые) задания на практику, рекомендуемые обучающемуся со стороны разработчиков основной профессиональной образовательной программы:

- оформить отрядный уголок;
- разработать тематическую атрибутику отряда;
- организовать систему самоуправления в отряде;
- подготовить и сделать презентацию визитки отряда;
- разработать и провести отрядное мероприятие;
- разработать и провести общелагерное мероприятие;
- проанализировать посещенное отрядное мероприятие;
- проанализировать посещенное общелагерное мероприятие;
- подготовить план работы вожатого на смену.

Примерные (типовые) задания на практику, рекомендуемые обучающемуся со стороны разработчиков основной профессиональной образовательной программы:

- провести диагностику личности ребенка и осуществить анализ результатов диагностики;
- провести диагностику коллектива и коллективных взаимоотношений участников образовательного процесса и осуществить анализ результатов диагностических методик;
- разработать и провести отрядное мероприятие;
- разработать и провести общелагерное мероприятие;
- разработать фрагмент беседы с родителями по одной из проблем взаимодействия участников образовательного процесса;
- изучить нормативные и рабочие документы (Устав, должностные инструкции, планы работы);
- подготовить план работы вожатого на смену.

В зависимости от выбранной и закрепленной приказом базы практики задания могут отличаться.

Задания на практику от руководителя практики от профильной организации (от базы практики) закрепляются в рабочем графике (плане) проведения практики.

7. Сведения о местах проведения практики

Проведение практики осуществляется университетом на основе договоров с организациями, деятельность которых соответствует профессиональным компетенциям, осваиваемым в рамках образовательной программы (далее – профильные организации).

В качестве базы практики выступает преимущественно университет (кафедра педагогики), который размещает студентов круглосуточно на дни практики в детском оздоровительно-образовательном учреждении, где обеспечиваются условия, максимально приближенные к условиям реализации программ дополнительного образования, отдыха и оздоровления детей в каникулярный период.

Практика также может проводиться в структурных подразделениях университета, в помещениях, зданиях, сооружениях, непосредственно на территории (в инфраструктуре) БГПУ им. М.Акмуллы.

Ключевые профильные организации (предприятия/учреждения/организации/ИП) – партнеры вуза приведены в приложении 1 к программе практики. Данное приложение может обновляться в зависимости от актуализации перечня договоров с профильными организациями, и не требует отдельного рассмотрения на заседаниях кафедр.

Практика для обучающихся с ограниченными возможностями здоровья и инвалидов проводится с учетом особенностей их психофизического развития, индивидуальных возможностей и состояния здоровья. Выбор мест прохождения практики для лиц с ограниченными возможностями здоровья производится с учетом состояния здоровья обучающихся и требований по доступности. Для прохождения практики инвалидов и лиц с ограниченными возможностями здоровья университетом заключены договора с профильными организации, обеспеченными условиями доступной среды для лиц с различными нозологиями.

Общий реестр профильных организаций, с которыми университетом заключены договора о возможности прохождения практики, размещается на сайте университета (https://bspu.ru/unit/266/news/18034) и регулярно актуализируется.

Обучающиеся, совмещающие обучение с трудовой деятельностью, вправе проходить практику по месту трудовой деятельности в случае, если профессиональная деятельность, осуществляемая ими, соответствует требованиям к содержанию практики.

8. Перечень учебной литературы и ресурсов сети «Интернет», необходимых для проведения практики:

литература:

1.Вайндорф-Сысоева, М. Е. Организация летнего отдыха детей и подростков : учебное пособие для прикладного бакалавриата / М. Е. Вайндорф-Сысоева. — 2-е изд., испр. и доп. — Москва : Издатель-ство Юрайт, 2018. — 166 с. — (Университеты России). — ISBN 978-5-534-06307-3. — Текст : электронный // ЭБС Юрайт [сайт]. — URL:https://www.urait.ru/bcode/411516

2. Гусев, Д. А. Педагогическая практика в загородных оздоровительных лагерях и лагерях с дневным пребыванием детей : учебно-методическое пособие / Д. А. Гусев, В. Н. Белов. — 2-е изд., перераб. и доп. — Санкт-Петербург : Лань, 2018. — 92 с. — ISBN 978-5-8114-2986-8. — Текст : электронный // Лань : электронно-библиотечная система. — URL: https://e.lanbook.com/book/106716

3.Куприянов, Б. В. Методика организации досуговых мероприятий. Ролевая игра : практическое пособие для среднего профессионального образо-вания / Б. В. Куприянов, О. В. Миновская, Л. С. Ручко. — 2-е изд., испр. и доп. — Москва : Издательство Юрайт, 2018. — 264 с. — (Профессиональ-ное образование). — ISBN 978-5-534-00712-1. — Текст : электронный // ЭБС Юрайт [сайт]. — URL: https://www.urait.ru/bcode/414802

9. Перечень информационных технологий, используемых при проведении практики, включая перечень программного обеспечения и информационных справочных систем (при необходимости):

Допускается сопровождение проведения практики в электронной информационно-образовательной среде университета с применением дистанционных образовательных технологий (на сайтах дистанционного обучения https://sdo.bspu.ru (сайт для студентов заочной формы обучения) и https://osdo.bspu.ru (сайт для студентов очной и очно-заочной форм обучения).

Программное обеспечение (ПО):

Свободно распространяемое программное обеспечение Moodle для организации практики с применением дистанционных образовательных технологий;

Операционные системы: Astra Linux (Россия), Ubuntu (свободно распространяемое ПО) / MS Windows / пр.

Веб-браузер: Mozilla Firefox (свободно распространяемое ПО) / пр.

Офисный пакет: "Мой офис" (Россия), LibreOffice (свободно распространяемое ПО) / MS Office /пр.: текстовый редактор, табличный процессор (создание таблиц), программа подготовки презентаций, графический редактор.

базы данных, информационно-справочные материалы и поисковые системы:

1. http://www.consultant.ru
2. http://www.garant.ru

10. Описание материально-технической базы, необходимой для проведения практики:

Для прохождения практики подбираются детские оздоровительно-образовательные учреждения, имеющие всю необходимую инфраструктуру для реализации программ отдыха, оздоровления и дополнительного образования детей.

При необходимости для прохождения практики на базе инфраструктуры университета для инвалидов и лиц с ограниченными возможностями здоровья университетом могут быть оборудованы специальные рабочие места в соответствии с характером нарушений, а так же с учетом профессионального вида деятельности и характера труда, выполняемых таким обучающимся трудовых функций в период практики. Для этого университетом могут быть представлены специализированные средства обучения, в том числе технические средства коллективного и индивидуального пользования:

- **Оборудование для лиц с нарушением зрения:** Портативный ручной видео увеличитель Ruby; Принтер для печати рельефно-точечным шрифтом Брайля; Тактильный дисплей Брайля Focus 40 Blue; Электронная пишущая машинка Twen T180+ с дополнительной установкой шрифта Брайля;
- **Оборудование для лиц с нарушением слуха и речи:** Речевой компьютерный тренажер Дэльфа-142.1; Аппарат слуховой электронный воздушного звукопроведения заушного типа У-01 «Исток»; Аудиометр автоматизированный АА – 02; Портативная информационная индукционная система для слабослышащих «Исток» А2; Индуктор заушный;
- **Оборудование для лиц с нарушением ОДА:** Приспособление для письма Writing-Bird; Специализированная мышь для лиц с нарушениями опорно-двигательного аппарата - джойстик компьютерный инклюзивный Optima Joystick; Специализированная клавиатура с большими кнопками для лиц с заболеваниями опорно-двигательного аппарата и слабовидящими людьми.

11. Методические рекомендации по проведению практики

Для руководства практикой назначаются руководители.

При проведении практики на базе инфраструктуры университет назначается руководитель (руководители) практики от вуза из числа лиц, относящихся к профессорско-преподавательскому составу вуза.

Для руководства практикой, проводимой в профильной организации, назначаются руководитель (руководители) практики из числа лиц, относящихся к профессорско-преподавательскому составу университета (далее - руководитель практики от организации / от вуза / от БГПУ им.М.Акмуллы, и руководитель (руководители) практики из числа работников профильной организации (далее - руководитель практики от профильной организации / от организации (предприятия) / от базы практики.

Руководитель практики от организации:

– составляет рабочий график (план) проведения практики;

– разрабатывает индивидуальные задания для обучающихся, выполняемые в период практики;

– участвует в распределении обучающихся по рабочим местам и видам работ в организации;

– осуществляет контроль за соблюдением сроков проведения практики и соответствием ее содержания требованиям, установленным ОПОП ВО;

– оказывает методическую помощь обучающимся при выполнении ими индивидуальных заданий, а также при сборе материалов к выпускной квалификационной работе в ходе преддипломной практики;

– оценивает результаты прохождения практики обучающимися.

Руководитель практики от профильной организации:

– согласовывает индивидуальные задания, содержание и планируемые результаты практики;

– предоставляет рабочие места обучающимся;

– обеспечивает безопасные условия прохождения практики обучающимся, отвечающие санитарным правилам и требованиям охраны труда;

– проводит инструктаж обучающихся по ознакомлению с требованиями охраны труда, техники безопасности, пожарной безопасности, а также правилами внутреннего трудового распорядка.

При проведении практики в профильной организации руководителем практики от организации и руководителем практики от профильной организации составляется совместный рабочий график (план) проведения практики.

Обучающиеся в период прохождения практики:

– выполняют индивидуальные задания, предусмотренные программами практики;

– соблюдают правила внутреннего трудового распорядка;

– соблюдают требования охраны труда и пожарной безопасности.

При наличии в организации вакантной должности, работа на которой соответствует требованиям к содержанию практики, с обучающимся может быть заключен срочный трудовой договор о замещении такой должности.

Направление на практику оформляется приказом с указанием закрепления каждого обучающегося за организацией или профильной организацией, а также с указанием вида и срока прохождения практики.

В случае организации практики с использованием дистанционных образовательных технологий контактная работа проводится в электронной информационно-образовательной среде университета на сайтах дистанционного обучения https://sdo.bspu.ru (сайт для студентов заочной формы обучения) и https://osdo.bspu.ru (сайт для студентов очной и очно-заочной форм обучения). Инструкции для работы в системе дистанционного обучения для преподавателей и студентов размещены на сайтах дистанционного обучения.

Результаты прохождения практики оцениваются посредством проведения промежуточной аттестации. Неудовлетворительные результаты промежуточной аттестации по практике или непрохождение промежуточной аттестации по практике при отсутствии уважительных причин признаются академической задолженностью.

12. Формы отчетности по практике.

По итогам практики студенты сдают:

- диагностическую карту оценки уровня сформированности у студента-практиканта основных профессиональных компетенций,
- план работы вожатого на смену,
- сценарий воспитательного мероприятия.

Формы отчетности для заполнения размещены в приложении 2.

13. Оценочные материалы для проведения промежуточной аттестации обучающихся по практике:

Промежуточная аттестация по практике проводится в форме зачета с оценкой.

Оценочные материалы текущего контроля по практике представлены планом работы на смену, который разрабатывает каждый студент, учитывая обозначенные условия и шаблон.

Оценочные материалы промежуточной аттестации по практике представлены диагностической картой оценки уровня сформированности у студента-практиканта основных профессиональных компетенций, которая заполняется по итогу участия студента при прохождении практики в двух экземплярах: один экземпляр заполняется студентом на себя самостоятельно, второй – инструктором и руководителем практики на студента.

Оценочные материалы с автоматизированной проверкой результатов обучения (при наличии) размещаются в электронной информационно-образовательной среде университета на сайтах дистанционного обучения https://sdo.bspu.ru (сайт для студентов заочной формы обучения) и https://osdo.bspu.ru (сайт для студентов очной и очно-заочной форм обучения).

Студент получает за практику оценку «зачтено», если уровень сформированности его основных профессиональных компетенций оценен руководителем практики не менее чем на «удовлетворительно» и студент представил на проверку необходимую документацию.

Студент получает за практику оценку «не зачтено», если уровень сформированности его основных профессиональных компетенций оценен руководителем практики на «неудовлетворительно».

При формировании дифференцированной оценки учитываются следующие критерии:

Планируемые уровни сформированности компетенций обучающихся и критерии оценивания

Уровни	Содержательное описание уровня	Основные признаки выделения уровня (этапы формирования компетенции, критерии оценки сформированности)	Пятибалльная шкала (академическая) оценка	БРС, % освоения (рейтинговая оценка)
Повышенный	Творческая деятельность	*Включает нижестоящий уровень.* Умение самостоятельно, творчески решать проблемы/задачи организации	Отлично	90-100

		коллектива на основе изученных методов, приемов, технологий. Умение целенаправленно, разнообразно, содержательно планировать деятельность детского коллектива с учетом его возрастных особенностей, логики его развития.		
Базовый	Применение знаний и умений в более широких контекстах учебной и профессиональной деятельности, нежели по образцу, с большей степенью самостоятельности и инициативы	*Включает нижестоящий уровень.* Способность наполнять досуговую, образовательную составляющую жизнедеятельности коллектива в пределах отведенного времени. Проявление инициативности, ответственности в учебно-воспитательной деятельности.	Хорошо	70-89,9
Удовлетворительный (достаточный)	Репродуктивная деятельность	Осуществление учебной деятельности в пределах инструкций, недостаточная активность, самостоятельность.	Удовлетворительно	50-69,9
Недостаточный	Отсутствие признаков удовлетворительного уровня		Неудовлетворительно	Менее 50

Результаты текущего контроля и промежуточной аттестации в соответствии с применяемой университетом балльно-рейтинговой системой оценки качества образования вносятся в электронные ведомости и таким образом отображаются в электронном портфолио студента в электронной информационно-образовательной среде университета. Результаты промежуточной аттестации (кроме неудовлетворительных) вносятся и в зачетные книжки студентов.

Заполненные формы отчетности по практике (аттестационный лист, дневник практики) размещаются в электронном портфолио обучающегося студентом самостоятельно.

Разработчик:
старший преподаватель кафедры педагогики А.В.Дударенко

Эксперты:
начальник отдела по ВР ФГБУ ДОП «Радуга» Л.Д. Садыкова
канд. пед. наук, профессор, зам. зав. кафедрой педагогики Н.С. Сытина

Приложение 1

Перечень рекомендуемых баз практики, в том числе профильных организаций

№	Наименование предприятия, учреждения или организации	Номер договора, дата заключения	Сроки окончания действия договора
1.	МБОУ Школа № 110 ГО г. Уфа РБ	№ 30 от 26.08.2021	26.08.2026
2.	МБОУ Лицей №160 ГО г. Уфа РБ	№ 37 от 26.08.2021	26.08.2026
3.	МАУ ДСОЛ «Виктория» МР Кармаскалинский район РБ	№79ю от 25.05.2022г	25.05.2027г
4.	МБУ ДОЛ «Фестивальный» ГО г. Уфа РБ	№77ю от 25.05.2022г	25.05.2027г
5.	ООО Детский оздоровительный лагерь "Звездочка" (т/о на вожатскую практику)	№ 15 от 04.06.2021	04.06.2026 г
6.	Кафедра педагогики БГПУ им.М.Акмуллы (структурное подразделение вуза)	-	-

Приложение 2

Формы отчетности обучающихся по практике

Диагностическая карта

Методическая подсказка:

Диагностическая карта заполняется по итогу участия студента в ИМЛ в двух экземплярах: один заполняется студентом на себя самостоятельно, второй – инструктором и руководителем практики на каждого студента.

Заполнить анкету по следующему принципу:

3 балла – данные знания и умения проявляются постоянно, имеют высокий уровень развития, используются при решении учебных и практических задач;

2 балла – знания и умения достигают минимально необходимого уровня, их применение в конкретной ситуации вызывает определенные трудности;

1 балл – знания и умения выражены слабо или отсутствуют.

Наименование компетенции, знаний, умений	**1**	**2**	**3**
Владею умениями аналитической деятельности, умею определять цели и задачи своей педагогической деятельности, корректировать их			
Умею выражать свои мысли логично, ясно, доступно			
Умею организовать себя, свой рабочий день, работу в отряде и с руководством			
Могу организовать жизнедеятельность не только во время творческих дел, но и в бытовых вопросах			
Умею проводить игры для детей разного возраста			
Проявляю активное участие в общих делах			
Умею слушать и понимать ребенка, мотивировать его на деятельность, создавать ситуацию успеха			
Проявляю инициативу в организации общих дел			
Умею писать сценарии и организовать подготовку дел			
Владею навыками прикладного творчества			
Владею навыками оформительской работы			
Имею опыт выступления и знаю правила поведения на сцене			

Критерии оценки:

Общая оценка формируется из суммы баллов, выставленных студентом себе самостоятельно (максимум 36 баллов), и баллов, выставленных студенту инструктором и руководителем практики (максимум 36 баллов).

«отлично» - 65-72 балла
«хорошо» - 54-64 баллов
«удовл» - 36-53 балла

Составление плана работы с отрядом на смену (21 день)

Методическая подсказка:

При разработке плана учесть следующие условия:

1) логику развития смены (*организационный период, 1-4 дни* – знакомство между собой, с территорией, сотрудниками, традициями ДОЛ, с дополнительными образовательными возможностями, командообразование, совместное целеполагание и планирование дел, формирование структуры управления отрядом, *основной период, 5-17 дни* – реализация основных событий, дел смены, дополнительных образовательных программ, *заключительный период,18-21 дни* – подведение итогов, награждение, анализ результатов смены, обмен пожеланиями).

При составлении плана расставлять дела, игры, занятия в указанные выше дни в соответствии с основной целью этих дней.

2) традиционные обязательные ежедневные дела в соответствии с санитарными правилами и нормативами, с факторами оздоровления и правилами безопасности (зарядка, уборка «Операция уют», питьевой режим «Операция водопой», послеобеденный сон и т.п.).

Данные ежедневные события, дела «Плана на день» (см.пример ниже) расположены в сплошных горизонтальных строках. Продублировать их в плане ежедневно в одно и то же время.

3) примерная продолжительность дел в соответствии с возрастными особенностями детей, с санитарными правилами и нормативами, с факторами оздоровления детей.

При планировании дня помнить о достаточном количестве подвижно-спортивных игр, о проведении всех занятий на улице, о продолжительности и чередовании разнообразных видов деятельности детей в зависимости от их возраста.

4) достаточное, и даже с запасом, количество игр, занятий на каждый запланированный период.

Лучше планировать больше игр, оставляя всегда что-либо в запасе, чем оставить детей без дела.

5) вариативность предложенных дел, игр.

В каждой ячейке с играми разместить 2 и более игры ОБЯЗАТЕЛЬНО!!! В ячейках с мероприятиями разместить либо полномасштабное воспитательное мероприятие, учебное занятие продолжительностью до 35-45 мин. Возможно, заполнить данную ячейку 7-10 и более играми разной направленности общей продолжительностью также 35-45 мин.

6) разнообразие дел (ни одна игра, дело, занятие за 21 день ни разу НЕ ПОВТОРЯЕТСЯ!!!),

7) возрастные особенности детского отряда.

Не зная заранее возраста детей в отряде, составляем универсальную план-таблицу, в которой в левой половине все дела, события, игры, занятия

должны соответствовать по содержанию, формам возрастной группе детей 6-11 лет, а правая половина – возрастной группе детей 12-16 лет. Внимательно читайте сценарии игр, занятий и т.п.!!!

8) подробное описание каждой игры, дела, занятия (прилагается к плану на каждый день. См.в Примере),

9) разнообразие форм ежедневного анализа дня детей и/или тематических отрядных огоньков.

Отрядный сбор анализ дня планируем ежедневно разными неповторяющимися формами, разнообразные тематические отрядные огоньки – 4-5 раз за смену.

Методические пособия ВДЦ «Орлёнок» «Логика смены», «Планирование», «Аналитическая работа с детьми», «Огоньки»

Критерии оценки:

По каждому пункту условий составления плана от 0 до 1 балла.

«отлично» - 9-10 баллов

«хорошо» - 7-8 баллов

«удовлетворительно» - 5-6 баллов

ПРИМЕР:

8-й день **ИНДИВИДУАЛЬНЫЙ ПЛАН РАБОТЫ С ОТРЯДОМ**

Время	**Содержание запланированной работы**	
	6 – 11 лет	**12 – 16 лет**
8.00-8.15	Операция «Уют» Гигиенические процедуры	
8.20	Зарядка	
8.45	Линейка	
9.00	Завтрак	
9.30-13.30 10-15 мин	Операция «Уют» (завершение)	
15-20 мин	Отрядный организационный сбор по плану дня	
20-30 мин	Работа внутриотрядных групп традиционных поручений	
35-45 мин	Отрядное мероприятие «Поиск клада»	Тренинг «Дерево»
10-15 мин	Игра «Мы музыканты» Игра «Летит по небу шар»	Игра «Крокодил»
10-15 мин	Операция «Водопой»	
30-40 мин	Подготовка к внутриотрядному тематическому дню	
15-20 мин	Игра «Вышибалы» Игра «_____»	Игра «Баня» Игра «_____»
10-15 мин	Игра «Японский театр» Игра «_____»	Игра «Семейка Адамс» Игра «_____»
15-20 мин	Свободное время	
13.00	Обед	
13.45	Гигиенические процедуры	
14.00	Тихий час	

15.45-16.00	Операция «Уют» (10-15 мин)	
16.00	Полдник	
16.30-19.00 10-15 мин	Подведение итогов внутриотрядного тематического дня	
35-45 мин	Отрядное мероприятие «Полет фантазии»	Отрядное мероприятие «Своя игра»
10-15 мин	Игра «Зайцы-Волки» Игра «_____»	Игра «Экстрасенсы» Игра «_____»
10-15 мин	Операция «Водопой»	
20-30 мин	Игра «Казаки-разбойники» Игра «_____»	Игра «Города» Игра «_____»
15-20 мин	Свободное время	
19.00	Ужин	
21.30-22.30	21.30-22.00 – анализ дня «Дерево дня»	22.00-22.30 – анализ дня «Пять пальцев»
	Оформление итогов дня в отрядном уголке	
22.00- 23.00	22.00-22.30 - Гигиенические процедуры	22.30-23.00 - Гигиенические процедуры

Сценарий воспитательного мероприятия

План-конспект включает в себя:

1. Титульный лист, на котором указываются полное наименование педагогического отряда, тема, название и форма мероприятия, ФИО и должности авторов (полностью).

2. Краткая объяснительная записка, в которой указываются:

цель мероприятия;

задачи дела: обучающая (предметная), развивающая (метапредметная), воспитывающая (личностная).

состав участников – возраст, количество, другие особенности;

список необходимых материалов, оборудования и реквизита.

3. Полный сценарный ход мероприятия, который включает:

подробное описание каждого этапа проведения мероприятия, в том числе подведения итогов мероприятия, если это предполагается,

полный текст ведущих,

описание или обозначение способов организации взаимодействия участников,

тексты заданий, вопросы (либо ссылки на прилагающиеся дидактические материалы).

4. Дидактические материалы:

раздаточные и иллюстративные материалы (карточки с заданиями, тесты, анкеты, памятки, образцы «разбивок» и др.);

эскизы, схемы или описание наглядного оформления;

схемы расположения, построения или размещения участников мероприятия;

перечень используемых в ходе мероприятия музыкальных композиций и видеофрагментов, учебных фильмов, слайдов, пособий, карт и других материалов.

5. Список литературы, использованной при разработке и подготовке мероприятия.

Критерии оценки:

- педагогическая ценность мероприятия, его познавательно-обучающая и/или воспитательная значимость (от 0 до 5 баллов);

- грамотность, конкретность, чёткость формулировки цели, задач мероприятия (от 0 до 3 баллов);

- наличие основной идеи (сюжета, смыслового единства мероприятия) и её раскрытие в описании содержании мероприятия (от 0 до 3 баллов);

- качество описания и разнообразие способов организации деятельности, методов и приёмов; их соответствие задачам и содержанию мероприятия, выбранной форме (от 0 до 4 баллов);

- качество и полнота описания дидактического материала: тексты заданий, вопросы, правила, схемы, рисунки и т. п. (от 0 до 5 баллов);

- качество оформления сценария: соответствие требованиям к оформлению, соблюдение этапов описания, культура оформления материалов, грамотность (от 0 до 3 баллов).

«отлично» - 20-23 балла

«хорошо» - 17-22 балла

«удовл» - 12-16 баллов

МИНПРОСВЕЩЕНИЯ РОССИИ
ФГБОУ ВО «Башкирский государственный педагогический университет
им. М. Акмуллы»

РАБОЧАЯ ПРОГРАММА

К.М.01.08(К) Комплексный экзамен по модулю «Психолого-педагогический модуль»

для направления подготовки

44.03.05 Педагогическое образование (с двумя профилями подготовки)
44.03.01 Педагогическое образование

для всех профилей подготовки

квалификация выпускника: бакалавр

1. Целью экзамена по модулю является:

1. Выявление сформированности универсальной компетенции (УК):

- способность осуществлять социальное взаимодействие и реализовывать свою роль в команде (УК-3);

индикаторы достижений:

- демонстрирует способность работать в команде, проявляет лидерские качества и умения (УК-3.1);

- демонстрирует способность эффективного речевого и социального взаимодействия, в том числе с различными организациями (УК-3.2);

- знает основные принципы и механизмы социального взаимодействия и условия эффективной работы в команде (УК-3.3);

1. Выявление сформированности общепрофессиональных компетенций (ОПК):

- способность участвовать в разработке основных и дополнительных образовательных программ, разрабатывать отдельные их компоненты (в том числе с использованием информационно-коммуникационных технологий) (ОПК-2);

индикаторы достижений:

- разрабатывает программы учебных предметов, курсов, дисциплин (модулей), программы дополнительного образования в соответствии с нормативно-правовыми актами в сфере образования (ОПК-2.1);

- проектирует индивидуальные образовательные маршруты освоения программ учебных предметов, курсов, дисциплин (модулей), программ дополнительного образования в соответствии с образовательными потребностями обучающихся (ОПК-2.2);

- осуществляет отбор педагогических и других технологий, в том числе информационно-коммуникационных, используемых при разработке основных и дополнительных образовательных программ и их элементов (ОПК-2.3.);

- знает принципы и технологии разработки основных и дополнительных образовательных программ в соответствии с ФГОС общего образования (ОПК-2.4);

- способность организовывать совместную и индивидуальную учебную и воспитательную деятельность обучающихся, в том числе с особыми образовательными потребностями, в соответствии с требованиями федеральных государственных образовательных стандартов (ОПК-3);

индикаторы достижений:

- проектирует диагностируемые цели (требования к результатам) совместной и индивидуальной учебной и воспитательной деятельности обучающихся, в том числе с особыми образовательными потребностями, в соответствии с требованиями федеральных государственных образовательных стандартов (ОПК-3.1);

- использует педагогически обоснованные содержание, формы, методы и приемы организации совместной и индивидуальной учебной и воспитательной деятельности обучающихся (ОПК-3.2);

- знает основы применения психолого-педагогических технологий (в том числе инклюзивных), необходимых для адресной работы с различными категориями обучающихся с особыми образовательными потребностями (ОПК-3.3);

- управляет учебными группами с целью вовлечения обучающихся в процесс обучения и воспитания, оказывает помощь и поддержку в организации деятельности ученических органов самоуправления (ОПК-3.4);

- умеет оказать адресную психолого-педагогическую помощь в соответствии с индивидуальными образовательными потребностями обучающихся (ОПК-3.5);

- владеет базовыми психолого-педагогическими методиками первичного выявления детей с особыми образовательными потребностями, способами оказания адресной психолого-педагогической помощи обучающимся (ОПК-3.6);

- способность осуществлять контроль и оценку формирования результатов образования обучающихся, выявлять и корректировать трудности в обучении (ОПК-5);

индикаторы достижений:

- осуществляет выбор содержания, методов, приемов организации контроля и оценки, в том числе ИКТ, в соответствии с установленными требованиями к образовательным результатам обучающихся (ОПК-5.1);

- осуществляет контроль и оценку образовательных результатов на основе принципов объективности и достоверности (ОПК-5.2);

- выявляет и корректирует трудности в обучении, разрабатывает предложения по совершенствованию образовательного процесса (ОПК-5.3);

- знает основы психологической и педагогической диагностики, специальные методы и технологии, позволяющие проводить коррекционно-развивающую работу с неуспевающими обучающимися (ОПК-5.4);

- умеет проводить педагогическую диагностику неуспеваемости обучающихся (ОПК-5.5);

- способность использовать психолого-педагогические технологии в профессиональной деятельности, необходимые для индивидуализации обучения, развития, воспитания, в том числе обучающихся с особыми образовательными потребностями (ОПК-6);

индикаторы достижений:

- осуществляет отбор психолого-педагогических технологий (в том числе инклюзивных) и применяет их в профессиональной деятельности с учетом различного контингента обучающихся (ОПК-6.1);

- применяет специальные технологии и методы, позволяющие проводить индивидуализацию обучения, развития, воспитания, формировать систему регуляции поведения и деятельности обучающихся (ОПК-6.2);

- знает психолого-педагогические технологии индивидуализации обучения, развития, воспитания (ОПК-6.3);

- умеет применять психолого-педагогические методы диагностики для определения показателей уровня и динамики развития обучающихся (ОПК-6.4);

- владеет технологиями проектирования психологически безопасной и комфортной образовательной среды, профилактики различных форм насилия в школе (ОПК-6.5);

- способность взаимодействовать с участниками образовательных отношений в рамках реализации образовательных программ (ОПК-7);

индикаторы достижений:

- взаимодействует с родителями (законными представителями) обучающихся с учетом требований нормативно-правовых актов в сфере образования и индивидуальной ситуации обучения, воспитания, развития обучающегося (ОПК-7.1);

- взаимодействует со специалистами в рамках психолого-медико-педагогического консилиума (ОПК-7.2);

- взаимодействует с представителями организаций образования, социальной и духовной сферы, СМИ, бизнес-сообществ и др. (ОПК-7.3);

- знает закономерности и принципы взаимодействия субъектов образовательных отношений (ОПК-7.4);

- взаимодействует с участниками образовательного процесса по вопросам обучения, воспитания, развития обучающегося (ОПК-7.5);

- способность осуществлять педагогическую деятельность на основе специальных научных знаний (ОПК-8);

индикаторы достижений:

- применяет методы анализа педагогической ситуации, профессиональной рефлексии на основе специальных научных знаний, в том числе в предметной области (ОПК-8.1);

- проектирует и осуществляет учебно-воспитательный процесс с опорой на знания предметной области, психолого-педагогические знания и научно-обоснованные закономерности организации образовательного процесса (ОПК-8.2);

- знает закономерности возрастного развития личности, принципы построения развивающего образовательного процесса на ступенях образования, нормы, правила и средства проектирования и реализации педагогической деятельности (ОПК-8.3);

1. Выявление сформированности профессиональных компетенций (ПК):

- способность формировать развивающую образовательную среду для достижения личностных, предметных и метапредметных результатов обучения средствами преподаваемых учебных предметов (ПК-3);

индикаторы достижений:

- владеет способами интеграции учебных предметов для организации развивающей учебной деятельности (исследовательской, проектной, групповой и др.) (ПК-3.1);

- использует образовательный потенциал социокультурной среды региона в преподавании (предмета по профилю) в учебной и во внеурочной деятельности (ПК-3.2);

- знает психолого-педагогические условия создания развивающей образовательной среды для достижения личностных и метапредметных результатов обучения (ПК-3.3);

- выявляет и использует образовательный потенциал социокультурной среды региона для достижения личностных и метапредметных результатов обучения (ПК-3.4);

- владеет методами создания развивающей образовательной среды для достижения личностных и метапредметных образовательных результатов (ПК-3.5);

- способность использовать современные методы и технологии обучения лиц с ограниченными возможностями здоровья (ПК-6);

индикаторы достижений:

- знает специальные методики и современные технологии психолого-педагогического сопровождения обучающихся с ограниченными возможностями здоровья (ПК-6.1);

- выбирает способы оказания консультативной помощи родителям (законным представителям) обучающихся с особыми образовательными потребностями по вопросам воспитания и обучения детей (ПК-6.2);

- умеет применять психолого-педагогические технологии индивидуализации обучения, развития, воспитания обучающихся с ограниченными возможностями здоровья (ПК-6.3);

- владеет технологией разработки (совместно с другими специалистами) и реализации совместно с родителями (законными представителями) программ индивидуального развития ребенка, а также индивидуально-ориентированных образовательных программ с учетом возрастных, личностных и психофизических особенностей обучающихся (ПК-6.4).

2. Трудоемкость экзамена по модулю зафиксирована учебным планом и составляет 1 зачетную единицу.

3. Место в структуре основной образовательной программы. Данный экзамен завершает освоение модуля, включающий психолого-педагогические дисциплины. Модуль «Психолого-педагогический модуль» относится к обязательной части учебного плана основной профессиональной образовательной программы по направлению 44.03.05 Педагогическое образование (с двумя профилями подготовки), 44.03.01 Педагогическое образование и включает следующие дисциплины «Педагогика», «Психология», «Обучение лиц с ОВЗ и особыми образовательными потребностями». Экзамен проводится как форма промежуточной аттестации по модулю в 8 семестре.

4. Перечень планируемых результатов освоения:

В результате освоения модуля студент должен:

Знать:

- основные принципы и механизмы социального взаимодействия и условия эффективной работы в команде;
- принципы и технологии разработки основных и дополнительных образовательных программ в соответствии с ФГОС общего образования;
- основы применения психолого-педагогических технологий (в том числе инклюзивных), необходимых для адресной работы с различными категориями обучающихся с особыми образовательными потребностями;
- основы психологической и педагогической диагностики, специальные методы и технологии, позволяющие проводить коррекционно-развивающую работу с неуспевающими обучающимися;
- психолого-педагогические технологии индивидуализации обучения, развития, воспитания;
- закономерности и принципы взаимодействия субъектов образовательных отношений;
- закономерности возрастного развития личности, принципы построения развивающего образовательного процесса на ступенях образования, нормы, правила и средства проектирования и реализации педагогической деятельности;
- психолого-педагогические условия создания развивающей образовательной среды для достижения личностных и метапредметных результатов обучения;
- специальные методики и современные технологии психолого-педагогического сопровождения обучающихся с ограниченными возможностями здоровья.

Уметь:

- демонстрировать способность эффективного речевого и социального взаимодействия, в том числе с различными организациями;
- разрабатывать программы учебных предметов, курсов, дисциплин (модулей), программы дополнительного образования в соответствии с нормативно-правовыми актами в сфере образования;
- осуществлять отбор педагогических и других технологий, в том числе информационно-коммуникационных, используемых при разработке основных и дополнительных образовательных программ и их элементов;
- использовать педагогически обоснованные содержание, формы, методы и приемы организации совместной и индивидуальной учебной и воспитательной деятельности обучающихся;
- управлять учебными группами с целью вовлечения обучающихся в процесс обучения и воспитания, оказывает помощь и поддержку в организации деятельности ученических органов самоуправления;
- оказывать адресную психолого-педагогическую помощь в соответствии с индивидуальными образовательными потребностями обучающихся;
- осуществлять выбор содержания, методов, приемов организации контроля и оценки, в том числе ИКТ, в соответствии с установленными требованиями к образовательным результатам обучающихся;
- осуществлять контроль и оценку образовательных результатов на основе принципов объективности и достоверности;
- проводить педагогическую диагностику неуспеваемости обучающихся;
- применять специальные технологии и методы, позволяющие проводить индивидуализацию обучения, развития, воспитания, формировать систему регуляции поведения и деятельности обучающихся;
- применять психолого-педагогические методы диагностики для определения показателей уровня и динамики развития обучающихся;
- взаимодействовать с родителями (законными представителями) обучающихся с учетом требований нормативно-правовых актов в сфере образования и индивидуальной ситуации обучения, воспитания, развития обучающегося;

- взаимодействовать с представителями организаций образования, социальной и духовной сферы, СМИ, бизнес-сообществ и др.;

-проектировать и осуществлять учебно-воспитательный процесс с опорой на знания предметной области, психолого-педагогические знания и научно-обоснованные закономерности организации образовательного процесса;

-использовать образовательный потенциал социокультурной среды региона в преподавании (предмета по профилю) в учебной и во внеурочной деятельности;

- выявлять и использовать образовательный потенциал социокультурной среды региона для достижения личностных и метапредметных результатов обучения;

- выбирать способы оказания консультативной помощи родителям (законным представителям) обучающихся с особыми образовательными потребностями по вопросам воспитания и обучения детей;

- применять психолого-педагогические технологии индивидуализации обучения, развития, воспитания обучающихся с ограниченными возможностями здоровья.

Владеть:

- навыками работы в команде, лидерскими качествами и умениями;
- навыками проектирования индивидуальных образовательных маршрутов освоения программ учебных предметов, курсов, дисциплин (модулей), программ дополнительного образования в соответствии с образовательными потребностями обучающихся;
- навыками проектирования диагностируемых целей (требования к результатам) совместной и индивидуальной учебной и воспитательной деятельности обучающихся, в том числе с особыми образовательными потребностями, в соответствии с требованиями федеральных государственных образовательных стандартов;
- базовыми психолого-педагогическими методиками первичного выявления детей с особыми образовательными потребностями, способами оказания адресной психолого-педагогической помощи обучающимся;
- навыками выявления и корректировки трудностей в обучении, разработки предложений по совершенствованию образовательного процесса;
- навыками отбора психолого-педагогических технологий (в том числе инклюзивных) и применения их в профессиональной деятельности с учетом различного контингента обучающихся;
- технологиями проектирования психологически безопасной и комфортной образовательной среды, профилактики различных форм насилия в школе;
- навыками взаимодействия со специалистами в рамках психолого-медико-педагогического консилиума;
- навыками взаимодействия с участниками образовательного процесса по вопросам обучения, воспитания, развития обучающегося;
- методами анализа педагогической ситуации, профессиональной рефлексии на основе специальных научных знаний, в том числе в предметной области;
- способами интеграции учебных предметов для организации развивающей учебной деятельности (исследовательской, проектной, групповой и др.);
- методами создания развивающей образовательной среды для достижения личностных и метапредметных образовательных результатов;
- технологиями разработки (совместно с другими специалистами) и реализации совместно с родителями (законными представителями) программ индивидуального развития ребенка, а также индивидуально-ориентированных образовательных программ с учетом возрастных, личностных и психофизических особенностей обучающихся.

5. Виды учебной работы по модулю зафиксированы учебным планом основной профессиональной образовательной программы по указанному направлению и профилю, выражаются в академических часах.

Часы контактной работы и самостоятельной работы студента и часы, отводимые на процедуры контроля, могут различаться в учебных планах ОПОП по формам обучения.

Контактная работа, в том числе может проводиться посредством электронной информационно-образовательной среды университета с использованием ресурсов сети Интернет и дистанционных технологий, на сайте https://lms.bspu.ru.

6. Содержание экзамена по модулю

Программа экзамена

Дидактические единицы

(составные части модуля в соответствии с учебным планом ОПОП)

1. Педагогика
   Общая педагогика – Введение в педагогическую деятельность, История образования и педагогической мысли, Сущность целостного педагогического процесса.
   Теория и практика обучения
   Практикум по педагогической диагностике образовательных результатов
2. Психология
   Общая и социальная психология
   Возрастная и педагогическая психология
   Практикум по возрастной и педагогической психологии
3. Специальная психология и педагогика с практикумом по инклюзивному образованию. Обучение лиц с ОВЗ и особыми образовательными потребностями

В программу экзамена входят три блока заданий:

- тестирование по разделам, дисциплинам модуля,
- решение педагогических ситуаций (решение кейсов- профессиональных задач),
- выполнение алгоритмизированных заданий.

7. Учебно-методическое и информационное обеспечение:

основная литература:

1. Караванова, Л.Ж. Психология : учебное пособие / Л.Ж. Караванова. - Москва : Издательско-торговая корпорация «Дашков и К°», 2017. - 264 с. : табл., ил. - (Учебные издания для бакалавров). - ISBN 978-5-394-02247-0 ; То же [Электронный ресурс]. - URL: http://biblioclub.ru/index.php?page=book&id=452573

2. Пешкова, В.Е. Педагогика: курс лекций / В.Е. Пешкова. – Москва ; Берлин : Директ-Медиа, 2015. – Ч. 2. Общие основы педагогики. – 121 с. : ил. – Режим доступа: по подписке. – URL: http://biblioclub.ru/index.php?page=book&id=426826 (дата обращения: 29.05.2020). – Библиогр. в кн. – ISBN 978-5-4475-3912-2. – DOI 10.23681/426826. – Текст : электронный.

3. Подласый, И.П. Педагогика. В 3-х книгах / И.П. Подласый. - М.: Гуманитарный издательский центр ВЛАДОС, 2008. - Кн. 1. Общие основы. - 528 с. - (Педагогика и воспитание). - ISBN 978-5-691-01555-7; То же [Электронный ресурс]. - http://biblioclub.ru/index.php?page=book&id=58318

4. Сластенин, В.А. Педагогика [Текст]: учеб. / В.А. Сластенин, И.Ф. Исаев, Е.Н. Шиянов; под ред. В.А. Сластенина. - 11-е изд.; стер. - М.: Академия, 2012. - 608 с.

дополнительная литература:

1.Сытина, Н.С. Теория и технологии обучения [Электронный ресурс]: учебно-методическое пособие. — Электрон. дан. — БГПУ имени М. Акмуллы (Башкирский государственный педагогический университет им.М. Акмуллы), 2017. — 223 с. — Режим доступа: http://e.lanbook.com/books/element.php?pl1_id=49544 — Загл. с экрана.

2. Педагогика в профессиональной подготовке бакалавра [Текст]: учеб. пособие / МОиН РФ, ФГБОУ ВПО БГПУ им. М. Акмуллы; [Н.С. Сытина, А. Т. Арасланова, Л.П. Гирфанова и др.; под ред. Н.С. Сытиной]. - Уфа: БГПУ, 2014. - 322 с.

программное обеспечение:

Операционные системы: Astra Linux (Россия), Ubuntu (свободно распространяемое ПО) / MS Windows / пр.

Веб-браузер: Mozilla Firefox (свободно распространяемое ПО) / пр.

Офисный пакет: "Мой офис" (Россия), LibreOffice (свободно распространяемое ПО) / MS Office /пр.: текстовый редактор, табличный процессор (создание таблиц), программа подготовки презентаций, графический редактор.

базы данных, информационно-справочные материалы и поисковые системы:

1. http://www.edu.ru
2. http://www.edu.ru/index.php?page_id=6
3. http://www.edu.ru/index.php?page_id=242
4. http://elibrary.ru
5. http://studentam.net
6. http://www.consultant.ru
7.. http://www.garant.ru
8. http://fgosvo.ru

8. Материально-техническое обеспечение:

Для проведения экзамена по модулю используются специальные помещения (учебные аудитории), оборудованные оборудованные специализированной мебелью (для обучающихся) меловой / маркерной доской, а также кабинет независимого тестирования.

Для проведения контроля и промежуточной аттестации инвалидов и лиц с ограниченными возможностями здоровья университетом могут быть представлены специализированные средства обучения, в том числе технические средства коллективного и индивидуального пользования:

- **Оборудование для лиц с нарушением зрения:** Портативный ручной видео увеличитель Ruby; Принтер для печати рельефно-точечным шрифтом Брайля; Тактильный дисплей Брайля Focus 40 Blue; Электронная пишущая машинка Twen T180+ с дополнительной установкой шрифта Брайля;
- **Оборудование для лиц с нарушением слуха и речи:** Речевой компьютерный тренажер Дэльфа-142.1; Аппарат слуховой электронный воздушного звукопроведения заушного типа У-01 «Исток»; Аудиометр автоматизированный АА – 02; Портативная информационная индукционная система для слабослышащих «Исток» А2; Индуктор заушный;
- **Оборудование для лиц с нарушением ОДА:** Приспособление для письма Writing-Bird; Специализированная мышь для лиц с нарушениями опорно-двигательного аппарата - джойстик компьютерный инклюзивный Optima Joystick; Специализированная клавиатура с большими кнопками для лиц с заболеваниями опорно-двигательного аппарата и слабовидящими людьми.

9. Методические рекомендации

Экзамен проводится как форма промежуточной аттестации по модулю. При выставления оценки по модулю учитываются достижения студентов по составляющим данный модуль дисциплинам.

В содержание экзамена входит три блока заданий: тестовые задания, педагогические ситуации, алгоритмизированные задания. В ходе экзамена выявляется уровень владения студентом теоретическими положениями педагогики и психологии. Оценивается полнота, глубина и осознанность знаний, сформированность компетенций, а также самостоятельность мышления.

В соответствии с требованиями компетентностного подхода в процессе экзамена диагностируется уровень владения студентом программными знаниями (когнитивный компонент) по дисциплине и компетенциями (деятельностный компонент), указанными в ФГОС и учебном плане.

В случае организации экзамена по модулю с использованием дистанционных образовательных технологий занятия проводятся в электронной информационно-образовательной среде университета на сайтах дистанционного обучения https://sdo.bspu.ru (сайт для студентов заочной формы обучения) и https://osdo.bspu.ru (сайт для студентов очной и очно-заочной форм обучения). Инструкции для работы в системе дистанционного обучения для преподавателей и студентов размещены на сайтах дистанционного обучения.

10. Требования к промежуточной аттестации по дисциплине

Промежуточная аттестация по модулю проводится по форме экзамена.

При решении педагогических ситуаций, нацеленных на диагностику уровня сформированности определенных компетенций согласно ФГОС и учебной программы, оценивается уровень владения как конкретным, так и обобщенным умением (компетенцией) в области теории и практики образования.

Практическое задание (решение педагогической задачи или ситуации, анализ ситуации, задание с использованием теоретических знаний) нацелено на диагностику и оценку уровня сформированности определенной компетенции. При этом часть заданий может быть предложена студентам до экзамена для того, чтобы они смогли более обдуманно подойти к их выполнению.

Выполнение алгоритмизированных заданий выявляет сформированность компетенций профессиональной деятельности и позволяет определить практические умения их использования на практике.

Примерный перечень тестовых заданий

1. Как понимание и интерпретация другого человека путем отождествления себя с ним является одним из основных механизмов межличностного восприятия в учебном процессе:

а) социально-психологическая рефлексия
б) стереотипизация
в) эмпатия
г) идентификация

2. Тенденция к сохранению однажды созданного представления об ученике составляет суть:

а) эффекта ореола
б) эффекта последовательности
в) эффекта инерционности
г) эффекта стереотипизации}

3. О каком социально-психологическом явлении идет речь в данной ситуации?

Мальчик 12 лет захотел сделать подарок своей бабушке на 8 марта. Он знал, что она любит оладушки, которые часто печет по выходным. Он стал наблюдать, как она печет их, как готовить тесто. Он внимательно выделял каждое действие бабушки, записывал его в блокнот. Накануне праздника мальчик встал рано утром и принялся за приготовление блюда. Он заглядывал в свои записи и старался все делать так, как бабушка. Оладушки получились вкусные, но не настолько, как у бабушки. Но все равно бабушка очень обрадовалась такому подарку внука.

Ответы:

а) социальное научение
б) социальное сотрудничество
в) самообразование
г) обучение

4. К регулитовным познавательным действиям – эмоциональный интеллект относится действие:

а) осознанно относиться к другому человеку, его мнению
б) выявлять проблемы для решения в жизненных и учебных ситуациях

в) вносить коррективы в деятельность на основе новых обстоятельств, изменившихся ситуаций, установленных ошибок, возникших трудносте
г) ставить себя на место другого человека, понимать мотивы и намерения другого

5.Мотив в теории деятельности А.Н. Леонтьева понимается как

- побудитель поведения**;**
- предмет деятельности;
- переживание желания;
- понимание смысла своей деятельности.

6. Специфическим методом социальной психологии является

- наблюдение;
- эксперимент;
- контент-анализ;
- социометрия.

7.Возрастная и педагогическая психология**.**

1. Соотношение обучения и развития в теории Л.С. Выготского:

а) обучение задает зону ближайшего развития**;**
б) обучение «плетется в хвосте развития»;
в) обучение тождественно развитию;
г) обучение и развитие не зависят друг от друга.

8. Социальная ситуация развития это:

а) специфическая, в каждом возрасте своя, система отношений между ребенком и взрослым**;**
б) семья;
в) условия жизни;
г) духовная атмосфера общества.

9. Педагогическая позиция - это

1) положение взрослого в общении с ребенком**;**
2) статус педагога;
3) оценка педагога;
4) должность педагога.

Примерный перечень педагогических ситуаций

Ситуация 1. О самоконтроле. Учащийся грубо нарушает дисциплину. После бесед с ним классного руководителя и школьной администрации (администрации колледжа) уверяет, что больше подобного не повторится. Но выходя за дверь класса, все начинает сначала. Подобное поведение продолжается довольно долго…

Оценка: Имеет место непонимание педагогом причины нарушения дисциплины.

Прогнозирование: так будет продолжаться и дальше без усилий со стороны педагога и совместной работы с психологом.

Решение: Пример решения педагогической ситуации представим поэтапно. Установите связь эапов и содержание деятельности.

а) определяем «узлы» конфликта.
б) проводится условная психодиагностика особенностей личности как причин конфликта.
в) происходит интерпретация эмпирических данных.
г) предполагает коррекцию характеристик личности.

А. Делая опору на профиль личности ученика, можно предположить, что одной из причин конфликта является плохое развитие волевого самоконтроля учащегося.

Б. Для этого нужно изучить опросник, который позволяет выявить степень волевого самоконтроля. После знакомства с методикой она проводится на условном объекте (можно самому выполнить все задания или предложить товарищу).

В. Обрабатываются полученные данные и делаются выводы об уровне развития состояния волевого самоконтроля.

Г. При недостаточном развитии волевого самоконтроля ученика нужно применить различные приемы воспитания и самовоспитания воли.

Ситуация 2. Классный руководитель обратил внимание на то, что новая ученица 6 класса из многодетной семьи отказывается посещать школу, мотивирует свои частые и продолжительные пропуски плохим самочувствием. Приходя в школу, приносит справки от участкового доктора, учится не более недели, демонстрируя знания предметов и интерес к ним, и снова пропадает. Бабушка девочки говорит, что она боится школьных неудач и насмешек одноклассников.

Задание:

1) Сформулируйте гипотезу относительно причин поведения ученицы.
2) Предложите и обоснуйте содержание, формы, методы и приемы организации совместной и индивидуальной учебной и воспитательной деятельности в данной ситуации.
3) Обоснуйте необходимость консультации с родителями обучающегося.

1. Классный руководитель случайно услышал разговор двух учеников из своего 7 «А» класса: «Как только учительница открывает журнал на уроке у меня сводит живот. А когда меня вызывают к доске, из головы все вылетает. Выполнять задание у доски для меня мучение, я собственное имя с трудом вспоминаю».

Задание:

1) Сформулируйте психологическую(ие) гипотезу(ы) относительно причин такого отношения обучающегося.
2) Предложите и обоснуйте содержание, формы, методы и приемы деятельности педагога в данной ситуации.

Предложите план профессиональных действий педагога.

Ситуация 3. Саша ученик 5-го класса. Он является лидером среди сверстников, хорошо успевает, умеет устанавливать контакты с одноклассниками, может предложить интересное дело. Но случается, что во время проверочных работ по русскому языку он старается быстро выполнить задание, чтобы первым сдать работу. При этом он забывает ее проверить, в результате чего оценка снижается из-за «глупых» ошибок.

Задание 1. Проанализируйте этот случай, какую педагогическую работу необходимо провести для разрешения данной ситуации?

1. Развивать у обучающегося навыки самоконтроля и саморегуляции своих действий
2. Развивать у обучающегося лидерские качества
3. Развивать у обучающегося память
4. Развивать у обучающегося коммуникативные навыки
5. Развивать у обучающегося мышление

Задание 2. Выберите профессиональные действия:

1. Давать обучающемуся проблемное задание для развития умения определять или устанавливать возможные ошибкоопасные места
2. Направить учащегося на районные соревнования, т.к. спорт позволяет сформировать нужные качества
3. Вместе с родителями разработать план действий по воспитанию у обучающегося чувства ответственности
4. Организовать участие ребенка в трудовых и творческих общественных объединениях
5. Организовать клуб, увлечь художественным творчеством

Задание 3. Выберите необходимые для обучающегося оценочные инструменты:

1. Перечень критериев для самооценки
2. Диагностическое задание
3. Стартовая проверочная работа
4. Проектная задача

Ситуация 4. В школе N в 5А классе уроки проходят в смешанном режиме, то есть часть занятий проходит очно, а часть – дистанционно. Ученик 5 класса Саша справляется с выполнением заданий под руководством учителя на уроках, которые проводят в классе, работы сдает вовремя, допуская незначительные ошибки. На переменах может задержать учителя, задавая дополнительные вопросы. Однако во время дистанционных занятий Саше трудно дается выполнение школьных задач на уроке, возникают сложности при выстраивании алгоритма учебных действий, в связи с чем он не успевает вовремя сдать работы. Также Саше трудно дается выполнение домашних заданий, с которыми он вынужден справляться до ночи (вследствие чего не высыпается). Из-за перечисленных причин ученик теряет интерес и отказывается посещать дистанционные занятия и готовить домашние задания.

Задание 1. Выберите гипотезу о причине возникшей проблемы или трудности:

1. несформированность структурных компонентов учебной деятельности, неумение самостоятельно организовывать учебную деятельность;
2. неправильное воспитание в семье;
3. непонимание тем учебных предметов;
4. негативное влияние окружения ученика;
5. несформированность навыка чтения;
6. неумение работать творчески.

Задание 2. Выберите профессиональные действия:

1. следить за ходом самостоятельной работы;
2. помочь в поиске индивидуальных методов организации учебной деятельности;
3. обсудить этапы выполнения той или иной деятельности;
4. провести беседу с Сашей и его невыполнении домашнего задания;
5. вызвать родителей Саши в школу.

Задание 3. Расположите выбранные <u>действия в порядке их правильного выполнения:</u>

(1) обсудить этапы выполнения той или иной деятельности;
(2) помочь в поиске индивидуальных методов организации учебной деятельности;
(3) следить за ходом самостоятельной работы.

Примерный перечень алгоритмизированных заданий

Задание 1. Выберите правильный алгоритм анализа педагогической ситуации

-формулировка педагогических проблем и педагогических задач; выявление объектов и субъектов воспитания; характеристика взаимоотношений субъектов.

-выявление объектов и субъектов воспитания; характеристика взаимоотношений субъектов; формулировка педагогических проблем и педагогических задач.

-характеристика взаимоотношений субъектов; формулировка педагогических проблем и педагогических задач; выявление объектов и субъектов воспитания.

-формулировка педагогических проблем и педагогических задач; характеристика взаимоотношений субъектов; выявление объектов и субъектов воспитания.}

Задание 2. Выберите правильный алгоритм решения педагогической ситуации

-практическое действие педагога; оценка педагогом ситуации; анализ мотивов и причин поступка ребенка; постановка цели; выбор оптимального способа действия; анализ и оценка пед. воздействия.

-анализ и оценка пед. воздействия; оценка педагогом ситуации; анализ мотивов и причин поступка ребенка; постановка цели; выбор оптимального способа действия; практическое действие педагога.
-выбор оптимального способа действия; оценка педагогом ситуации; анализ мотивов и причин поступка ребенка; постановка цели; практическое действие педагога; анализ и оценка пед. воздействия.
-оценка педагогом ситуации; анализ мотивов и причин поступка ребенка; постановка цели; выбор оптимального способа действия; практическое действие педагога; анализ и оценка пед. воздействия.}

Задание 3. Выберите правильный алгоритм решения педагогической задачи
-постановка педагогической задачи на основе анализа ситуации и условий; конструирование способа пед. взаимодействия; осуществление плана решения; анализ результатов решения.
-анализ результатов решения; постановка педагогической задачи на основе анализа ситуации и условий; конструирование способа пед. взаимодействия; осуществление плана решения.
-осуществление плана решения; постановка педагогической задачи на основе анализа ситуации и условий; конструирование способа пед. взаимодействия; анализ результатов решения.
-конструирование способа пед. взаимодействия; постановка педагогической задачи на основе анализа ситуации и условий; осуществление плана решения; анализ результатов решения.

Задание 4. Выберите правильный алгоритм подготовки и проведения классного часа
-педагогический анализ результатов классного часа; определение темы, целей и задач; выбор формы проведения; предварительная подготовка классного часа; проведение классного часа.
-проведение классного часа; определение темы, целей и задач; выбор формы проведения; предварительная подготовка классного часа; педагогический анализ результатов классного часа.
-определение темы, целей и задач; выбор формы проведения; предварительная подготовка классного часа; проведение классного часа; педагогический анализ результатов классного часа.
-определение темы, целей и задач; выбор формы проведения; проведение классного часа; педагогический анализ результатов классного часа; предварительная подготовка классного часа.}

Задание 5. Выберите правильный алгоритм анализа урока
-анализ организации урока, анализ способов мотивации учащихся, анализ на соответствие требованиям ФГОС, анализ содержания урока, анализ методики, психологические моменты; анализ цели.
-анализ на соответствие требованиям ФГОС; анализ цели, анализ организации урока, анализ способов мотивации учащихся; анализ содержания урока, анализ методики, психологические моменты.
-анализ организации урока, анализ способов мотивации учащихся, анализ на соответствие требованиям ФГОС, анализ цели, анализ содержания урока, анализ методики, психологические моменты.
-анализ цели, анализ организации урока, анализ способов мотивации учащихся, анализ на соответствие требованиям ФГОС, анализ содержания урока, анализ методики, психологические моменты.}

В полном объеме оценочные материалы хранятся на кафедре, реализующей данную дисциплину. Оценочные материалы с автоматизированной проверкой результатов обучения размещаются в электронной информационно-образовательной среде университета на сайтах дистанционного обучения https://sdo.bspu.ru (сайт для студентов заочной формы обучения) и https://osdo.bspu.ru (сайт для студентов очной и очно-заочной форм обучения).

В соответствии с требованиями компетентностного подхода в процессе экзамена диагностируется уровень владения студентом программными знаниями (когнитивный компонент) по дисциплине и компетенциями (деятельностный компонент), указанными в ФГОС и учебном плане.

Критериями оценки ***знаний*** студентов являются:

- владение понятийным аппаратом;

- глубина и осознанность знаний;
- прочность и действенность знаний;
- аналитичность и доказательность рассуждений.

Уровень сформированности **умения**, а также ***компетенции*** студентов оценивается по следующим критериям:

- использование ранее полученных теоретических знаний при решении педагогических задач;
- способность решать конкретные педагогические задачи и ситуации;
- обоснование, аргументация выполненного решения педагогической задачи и ситуации.

Общая оценка уровня сформированности компетенций обучающихся в результате ответа на экзамене складывается из следующих признаков:

Уровни	Содержательное описание уровня	Основные признаки выделения уровня (этапы формирования компетенции, критерии оценки сформированности)	Пятибалльная шкала (академическая) оценка	БРС, % освоения (рейтинговая оценка)
Повышенный	Творческая деятельность	*Включает нижестоящий уровень.* Студент продемонстрировал умение самостоятельно принимать решение, решать проблему/задачу теоретического или прикладного характера на основе изученных методов, приемов, технологий.	Отлично	90-100
Базовый	Применение знаний и умений в более широких контекстах учебной и профессиональной деятельности, нежели по образцу, с большей степенью самостоятельности и инициативы	*Включает нижестоящий уровень.* Студент продемонстрировал способность собирать, систематизировать, анализировать и грамотно использовать информацию из самостоятельно найденных теоретических источников и иллюстрировать ими теоретические положения или обосновывать практику применения.	Хорошо	70-89,9
Удовлетворительный (достаточный)	Репродуктивная деятельность	Студент продемонстрировал изложение в пределах задач курса теоретически и практически контролируемого материала	Удовлетворительно	50-69,9
Недостаточный	Отсутствие признаков удовлетворительного уровня		Неудовлетворительно	Менее 50

Результаты текущего контроля и промежуточной аттестации в соответствии с применяемой университетом балльно-рейтинговой системой оценки качества образования вносятся в электронные ведомости и таким образом отображаются в электронном портфолио студента в электронной информационно-образовательной среде университета.

Результаты промежуточной аттестации (кроме неудовлетворительных) вносятся и в зачетные книжки студентов.

Разработчики:
канд. пед. наук, профессор кафедры педагогики Н.С.Сытина
канд. пед. наук, доцент кафедры педагогики А.Т.Арасланова

Эксперты:
канд. пед. наук, директор МБОУ лицея №5 г.Уфы А.И.Зарипова

канд. пед. наук, доцент кафедры профессионального и социального образования В.Ф.Бахтиярова

МИНПРОСВЕЩЕНИЯ РОССИИ
ФГБОУ ВО «Башкирский государственный педагогический университет им. М. Акмуллы»

РАБОЧАЯ ПРОГРАММА ДИСЦИПЛИНЫ

К.М.02.01 ПСИХОЛОГИЯ ВОСПИТАТЕЛЬНЫХ ПРАКТИК

для направлений подготовки

44.03.05 Педагогическое образование (с двумя профилями подготовки)
44.03.01 Педагогическое образование

для всех профилей подготовки

квалификация выпускника: бакалавр

- **Целью дисциплины** является формирование общепрофессиональных компетенций:

- способен организовывать совместную и индивидуальную учебную и воспитательную деятельность обучающихся, в том числе с особыми образовательными потребностями, в соответствии с требованиями федеральных государственных образовательных стандартов (ОПК-3);

индикаторы достижения:

- проектирует диагностируемые цели (требования к результатам) совместной и индивидуальной учебной и воспитательной деятельности обучающихся, в том числе с особыми образовательными потребностями, в соответствии с требованиями федеральных государственных образовательных стандартов (ОПК-3.1);
- использует педагогически обоснованные содержание, формы, методы и приемы организации совместной и индивидуальной учебной и воспитательной деятельности обучающихся (ОПК-3.2);

- способен осуществлять духовно-нравственное воспитание обучающихся на основе базовых национальных ценностей (ОПК-4);

индикаторы достижения:

- демонстрирует способность к формированию у обучающихся гражданской позиции, толерантности и навыков поведения в поликультурной среде, способности к труду и жизни в современном мире, общей культуры на основе базовых национальных ценностей (ОПК-4.1);

- способен использовать психолого-педагогические технологии в профессиональной деятельности, необходимые для индивидуализации обучения, развития, воспитания, в том числе обучающихся с особыми образовательными потребностями (ОПК-6);

индикаторы достижения:

- осуществляет отбор психолого-педагогических технологий (в том числе инклюзивных) и применяет их в профессиональной деятельности с учетом различного контингента обучающихся (ОПК-6.1);
- применяет специальные технологии и методы, позволяющие проводить индивидуализацию обучения, развития, воспитания, формировать систему регуляции поведения и деятельности обучающихся (ОПК-6.2);

формирование профессиональных компетенций:

- способен осуществлять целенаправленную воспитательную деятельность (ПК-2);

индикаторы достижения:

- демонстрирует способы организации и оценки различных видов внеурочной деятельности ребенка (учебной, игровой, трудовой, спортивной, художественной и т.д.), методы и формы организации коллективных творческих дел, экскурсий, походов, экспедиций и других мероприятий (по выбору) (ПК-2.2);
- выбирает и демонстрирует способы оказания консультативной помощи родителям (законным представителям) обучающихся по вопросам воспитания, в том числе родителям детей с особыми образовательными потребностями (ПК-2.3).

2. Трудоемкость учебной дисциплины зафиксирована учебным планом соответствующей основной профессиональной образовательной программы, выражается в зачетных единицах. Одна зачетная единица равна 36 академическим часам продолжительностью 45 минут (27 астрономическим часам по 60 минут) и включает часы контактной работы и часы самостоятельной работы студента, в том числе часы, отводимые на процедуры контроля и подготовку к ним.

3. Место дисциплины в структуре основной образовательной программы:

Дисциплина «Психология воспитательных практик» относится к модулю воспитательной деятельности.

4. Планируемые результаты обучения по дисциплине, обеспечивающие достижение планируемых результатов освоения образовательной программы:

В результате изучения дисциплины студент должен:

Знать:

- особенности организации воспитательной деятельности обучающихся, в том числе с особыми образовательными потребностями;
- требования ФГОС;
- содержание, формы, методы и приемы организации совместной и индивидуальной учебной и воспитательной деятельности обучающихся;
- основы управления учебными группами с целью вовлечения обучающихся в процесс обучения и воспитания;
- сущность духовно-нравственных ценностей личности и моделей нравственного поведения в профессиональной деятельности;
- принципы, содержание, методы и технологии духовно-нравственного воспитания обучающихся;
- психолого-педагогические технологии воспитания;
- технологии и методы регуляции поведения и деятельности обучающихся;
- алгоритм постановки воспитательных целей и проектирования воспитательной деятельности;
- способы организации и оценки различных видов внеурочной деятельности;
- методы организации работы с родителями.

Уметь:

- ставить диагностируемые цели (требования к результатам) совместной и индивидуальной учебной и воспитательной деятельности обучающихся;
- организовывать совместную и индивидуальную учебную и воспитательную деятельность обучающихся;
- применять психолого-педагогические технологии для адресной работы с различными категориями обучающихся, в том числе с особыми образовательными потребностями;
- проектировать и осуществлять воспитательную деятельность в поликультурной среде на основе базовых национальных ценностей;
- понимать документацию специалистов (психологов, дефектологов, логопедов и т.д.) и рекомендации по использованию индивидуально-ориентированных воспитательных технологий с учетом личностных и возрастных особенностей обучающихся;
- выбирать технологии и методы воспитания в соответствии с индивидуальными особенностями воспитанников;
- проектировать воспитательные программы и обоснованно определять методы их реализации в соответствии с требованиями ФГОС;
- проектировать способы организации различных видов деятельности ребенка (учебной, игровой, трудовой, спортивной, художественной и т.д.), методы и формы организации коллективных творческих дел, экскурсий, походов, экспедиций и других мероприятий;
- выбирать методы организации работы с родителями (законным представителям) обучающихся по вопросам воспитания

Владеть:

- основами проектирования;
- приемами организации совместной и индивидуальной деятельности обучающихся в соответствии с возрастными нормами их развития;
- технологиями помощи и поддержки в организации деятельности ученических органов самоуправления;
- методами формирования у обучающихся гражданской позиции, толерантности и навыков поведения в поликультурной среде, способности к труду и жизни в современном мире;
- навыками анализа и отбора психолого-педагогических технологий (в том числе инклюзивных) и применения их в профессиональной воспитательной деятельности с

учетом различного контингента обучающихся;
психолого-педагогическими технологиями индивидуализации воспитания, в том числе обучающихся с особыми образовательными потребностями;
- технологиями реализации интерактивных форм и методов воспитательной работы, организации воспитательных мероприятий;
- способами комплексной оценки воспитательного эффекта различных видов внеурочной деятельности ребенка;
- способами оказания консультативной помощи родителям (законным представителям) обучающихся по вопросам воспитания, в том числе родителям детей с особыми образовательными потребностями.

5. Виды учебной работы по дисциплине зафиксированы учебным планом основной профессиональной образовательной программы по указанному направлению и профилю, выражаются в академических часах.

Часы контактной работы и самостоятельной работы студента и часы, отводимые на процедуры контроля, могут различаться в учебных планах ОПОП по формам обучения.

Объем контактной работы включает часы контактной аудиторной работы (лекции/практические занятия/ лабораторные работы), контактной внеаудиторной работы (контроль самостоятельной работы), часы контактной работы в период аттестации. Контактная работа, в том числе может проводиться посредством электронной информационно-образовательной среды Университета с использованием ресурсов сети Интернет и дистанционных технологий, на сайтах дистанционного обучения https://sdo.bspu.ru (сайт для студентов заочной формы обучения) и https://osdo.bspu.ru (сайт для студентов очной и очно-заочной форм обучения).

6. Содержание дисциплины

Содержание разделов дисциплины

№	Наименование раздела дисциплины	Содержание раздела
1.	Методологические основы конструирования воспитательных практик нового поколения	Психология взросления: концепты и феномены. Актуализаторы, этапы, уровни и формы взросления на разных этапах возрастного развития. Область значимых отношений на разных возрастных стадиях развития. Методологические основы конструирования воспитательных практик нового поколения и познания процесса взросления на разных возрастных этапах. Ключевые единицы проектирования воспитательных практик: *встреча* – пространственно-временная единица взросления, *диалог* – дискурсивная единица взросления, *проба* – деятельностная единица взросления. Поступок как акт взросления Психосоциальные проблемы взросления в реалиях традиционных воспитательных практик на разных этапах возрастного развития. Социальная зрелость личности как акмеоформа взросления. Показатели взросления и социальной зрелости с позиции зарубежной и отечественной психологии. Психологические характеристики социальных ситуаций взросления. Подростковая субкультура и герменевтика пространства взросления. Феноменология взросления. Типы взросления.
2.	Воспитательные	Воспитательные практики нового поколения в пространстве

	практики нового поколения в пространстве взросления на разных этапах возрастного развития	взросления на разных этапах возрастного развития. Принципы конструирования воспитательных практик в контексте стадий личностного развития, область значимых отношений, основной выбор и кризисные противоречия возраста, позитивные новообразования возраста, деструктивные новообразования возраста. Практики целеполагания и смыслообразования в воспитании. Воспитание как актуализация нравственных качеств ребенка через выстраивание диалога. Этапы реализации данной практики. Воспитательные практики самоуправления в пространстве взросления. Актуальность, противоречия, цели и этапы организации, формы и содержание воспитательных практик. Практики воспитательных событий как формы инициирования взросления. Актуальность, противоречия, цель, этапы и формы организации воспитательной практики. Практики педагогической поддержки как способа посредничества в освоении взрослости на разных этапах возрастного развития. Актуальность, противоречие, этапы, формы, содержание. Концептуальные основы педагогической поддержки как способа посредничества в освоении взрослости.

Рекомендуемая тематика учебных занятий в форме контактной работы:

Рекомендуемая тематика учебных занятий лекционного типа (предусматривающих преимущественную передачу учебной информации преподавателями):

Тема 1. Методологические основы конструирования воспитательных практик.

Тема 2. Психосоциальные проблемы взросления в реалиях традиционных воспитательных практик.

Тема 3. Воспитательные практики нового поколения в пространстве взросления на разных этапах возрастного развития.

Тема 4. Воспитательная деятельность педагога в образовательной организации.

Тема 5. Основы деятельности классного руководителя.

Тема 6. Практики целеполагания и смыслообразования в воспитании.

Тема 7. Содержание воспитательных практик.

Тема 8. Методы и формы воспитательной деятельности.

Тема 9. Психолого-педагогические технологии воспитательных практик.

Рекомендуемая тематика учебных занятий семинарского типа (семинары, практические занятия, коллоквиумы и иные аналогичные занятия):

Тема 1: Методологические основы конструирования воспитательных практик

Вопросы для обсуждения:

1. Психология взросления: концепты и феномены.
2. Актуализаторы, этапы, уровни и формы взросления на разных этапах возрастного развития.
3. Ключевые единицы проектирования воспитательных практик: *встреча*, *диалог*, *проба.*

Тема 2: Психосоциальные проблемы взросления в реалиях традиционных воспитательных практик.

Вопросы для обсуждения:

1. Социальная зрелость личности как акмеоформа взросления.
2. Показатели взросления и социальной зрелости с позиции зарубежной и

отечественной психологии.

3. Психологические характеристики социальных ситуаций взросления.
4. Подростковая субкультура и герменевтика пространства взросления.
5. Феноменология взросления. Типы взросления.

Тема 3. Воспитательные практики нового поколения в пространстве взросления на разных этапах возрастного развития.

1. Принципы конструирования воспитательных практик в контексте стадий личностного развития.
2. Кризисные противоречия возраста.
3. Позитивные и деструктивные новообразования возраста.
4. Психосоциальные проблемы взросления в реалиях традиционных воспитательных практик на разных этапах возрастного развития.

Тема 4. Воспитательная деятельность педагога в образовательной организации.

Вопросы для обсуждения:

1. Цель и задачи воспитательной деятельности педагога в соответствии с нормативными документами.
2. Виды воспитательной деятельности педагога.
3. Внеурочная деятельность и воспитательная работа.
4. Цели, задачи, направления, виды и формы внеурочной деятельности.

Тема 5. Основы деятельности классного руководителя.

Вопросы для обсуждения:

1. Классный руководитель в воспитательной системе школы.
2. Цель, задачи и содержание деятельности классного руководителя.
3. Основные направления деятельности классного руководителя (работа с классным коллективом, индивидуальная работа с обучающимися, работа с коллегами, работа с родителями обучающихся (законными представителями).
4. Способы оказания консультативной помощи родителям.

Тема 6. Психолого-педагогические технологии воспитательных практик.

Вопросы для обсуждения:

1. Сущность и взаимосвязь понятий: теория – система – концепция – технология воспитания.
2. Психолого-педагогические технологии индивидуализации обучения, развития, воспитания.
5. Педагогическое сопровождение обучающихся: педагогическая поддержка, проектирование индивидуальной образовательной траектории практик на разных этапах возрастного развития.
6. Современные теории и концепции воспитания в реалиях традиционных воспитательных практик.

Рекомендуемый перечень тем практикума / лабораторных работ:

№ п/п	Наименование раздела дисциплины	Тема практикума/лабораторной работы (оставить нужное)
1.	Воспитательные практики нового поколения в пространстве взросления на разных этапах возрастного развития	Основы деятельности классного руководителя.
		Практики целеполагания и смыслообразования в воспитании.
		Содержание воспитательных практик.
		Методы и формы воспитательной деятельности.
		Психолого-педагогические технологии воспитательных практик.

Требования к самостоятельной работе студентов по освоению дисциплины

1. Разработать тематику классных часов по формированию у обучающихся гражданской позиции, толерантности и навыков поведения в поликультурной среде, способности к труду и жизни в современном мире, общей культуры на основе базовых национальных ценностей.
2. Составить конспект по этапам, уровням и формам взросления на разных этапах возрастного развития.
3. Опираясь на методический конструктор «Внеурочная деятельность школьников», определить какие формы внеурочной деятельности целесообразно использовать при работе в рамках внеурочной деятельности. Заполнить таблицу.

Направления внеурочной деятельности	Формы внеурочной деятельности

4. Составить конспект по теме «Психосоциальные проблемы взросления в реалиях традиционных воспитательных практик на разных этапах возрастного развития».
5. Предложить формы внеурочной деятельности, которые можно провести в дистанционном формате.
6. Выбрать одну из форм внеурочной деятельности и разработать план-конспект внеурочного занятия.
7. Осуществить анализ психолого-педагогических технологий. Выбрать одну из них, описать и подготовить презентацию изученной технологии.

Руководствуясь положениями статьи 47 и статьи 48 Федерального закона от 29 декабря 2012 г. N 273-ФЗ "Об образовании в Российской Федерации" научно-педагогические работники и иные лица, привлекаемые университетом к реализации данной образовательной программы, пользуются предоставленными академическими правами и свободами в части свободы преподавания, свободы от вмешательства в профессиональную деятельность; свободы выбора и использования педагогически обоснованных форм, средств, методов обучения и воспитания; права на творческую инициативу, разработку и применение авторских программ и методов обучения и воспитания в пределах реализуемой образовательной программы и отдельной дисциплины.

Исходя из рамок, установленных учебным планом по трудоемкости и видам учебной работы по дисциплине, преподаватель самостоятельно выбирает тематику занятий по формам и количеству часов проведения контактной работы: лекции и иные учебные занятия, предусматривающие преимущественную передачу учебной информации преподавателем и (или) занятия семинарского типа (семинары, практические занятия, практикумы, лабораторные работы, коллоквиумы и иные аналогичные занятия), и (или) групповые консультации, и (или) индивидуальную работу обучающихся с преподавателем, в том числе индивидуальные консультации (по курсовым работам/проектам – при наличии курсовой работы/проекта по данной дисциплине в учебном плане).

Рекомендуемая тематика занятий максимально полно реализуется в контактной работе со студентами очной формы обучения. В случае реализации образовательной программы в заочной / очно-заочной форме трудоемкость дисциплины сохраняется, однако объем учебного материала в значительной части осваивается студентами в форме самостоятельной работы. При этом требования к ожидаемым образовательным результатам студентов по данной дисциплине не зависят от формы реализации образовательной программы.

7. Учебно-методическое и информационное обеспечение дисциплины:

литература:

1. Кулагина И.Ю., Колюцкий В.Н. Возрастная психология: Полный жизненный цикл развития человека. Учебное пособие для студентов высших учебных заведений. – М.: ТЦ Сфера, 2004. – 464 с.

2. Пешкова, В.Е. Педагогика: курс лекций: учебное пособие / В.Е. Пешкова. - М.; Берлин: Директ-Медиа, 2015. - Ч. 3. Теория и методика воспитания. - 161 с.: ил. - Библиогр. в кн. - ISBN 978-5-4475-3913-9; То же [Электронный ресурс]. - URL: //biblioclub.ru/index.php?page=book&id=426827

3. Соловцова, И. А. Духовное воспитание школьников: проблемы, перспективы, технологии [Текст]: учебно-метод. пособие для педагогов и студентов / Ирина Афанасьевна; И.А. Соловцова; Рос. акад. образования, Южное отд-ние, ВГПУ, ВГИПК РО; под ред. Н.М. Борытко. - Волгоград: [Изд-во ВГИПК РО], 2004. - 160 с. - (Актуальные проблемы современного воспитания; Вып.5). - ISBN 5708700475: 35.00. http://lib13.bspu.ru/MarcWeb/Exe/OPACServlet.exe

4. Воспитательная деятельность педагога [Текст]: [учеб. пособие для студентов вузов] / под общ. ред. В.А. Сластёнина и И.А. Колесниковой. - 4-е изд.; стер. - М.: Академия, 2008. -УМО

5. Сластенин, В.А. Педагогика [Текст]: учеб. / Виталий Александрович, Илья Федорович, Евгений Николаевич; В.А. Сластенин, И.Ф. Исаев, Е. Н. Шиянов; под ред. В.А. Сластенина. - 11-е изд.; стер. - М.: Академия, 2012. - УМО

программное обеспечение:

Операционные системы: Astra Linux (Россия), Ubuntu (свободно распространяемое ПО) / MS Windows / пр.

Веб-браузер: Mozilla Firefox (свободно распространяемое ПО) / пр.

Офисный пакет: "Мой офис" (Россия), LibreOffice (свободно распространяемое ПО) / MS Office /пр.: текстовый редактор, табличный процессор (создание таблиц), программа подготовки презентаций, графический редактор.

базы данных, информационно-справочные материалы и поисковые системы:

1. http://www.consultant.ru
2. http://www.garant.ru
3. http://fgosvo.ru
4. http://www...

8. Материально-техническое обеспечение дисциплины:

Для проведения занятий лекционного типа используются специальные помещения (учебные аудитории), оборудованные техническими средствами обучения – мультимедийной проекционной техникой.

Для проведения занятий семинарского типа, текущего контроля и промежуточной аттестации достаточно специальных помещений (учебных аудиторий), оборудованных специализированной мебелью (для обучающихся) меловой / маркерной доской.

Для организации самостоятельной работы обучающимся предоставляются помещения, оснащенные компьютерной техникой с возможностью подключения к сети «Интернет» и обеспечением доступа в электронную информационно-образовательную среду университета.

Для обучения инвалидов и лиц с ограниченными возможностями здоровья университетом могут быть представлены специализированные средства обучения, в том числе технические средства коллективного и индивидуального пользования:

– **Оборудование для лиц с нарушением зрения:** Портативный ручной видео увеличитель Ruby; Принтер для печати рельефно-точечным шрифтом Брайля; Тактильный

дисплей Брайля Focus 40 Blue; Электронная пишущая машинка Twen T180+ с дополнительной установкой шрифта Брайля;

– **Оборудование для лиц с нарушением слуха и речи:** Речевой компьютерный тренажер Дэльфа-142.1; Аппарат слуховой электронный воздушного звукопроведения заушного типа У-01 «Исток»; Аудиометр автоматизированный АА – 02; Портативная информационная индукционная система для слабослышащих «Исток» А2; Индуктор заушный;

– **Оборудование для лиц с нарушением ОДА:** Приспособление для письма Writing-Bird; Специализированная мышь для лиц с нарушениями опорно-двигательного аппарата - джойстик компьютерный инклюзивный Optima Joystick; Специализированная клавиатура с большими кнопками для лиц с заболеваниями опорно-двигательного аппарата и слабовидящими людьми.

9. Методические рекомендации по изучению дисциплины

Учебная дисциплина «Психология воспитательных практик» входит в Модуль воспитательной деятельности и призвана способствовать формированию у студентов навыков успешной организации совместной и индивидуальной учебной и воспитательной деятельности обучающихся, в том числе с особыми образовательными потребностями, формированию у них гражданской позиции, толерантности и навыков поведения в поликультурной среде, способности к труду и жизни в современном мире, общей культуры на основе базовых национальных ценностей.

При изучении данной дисциплины особое внимание так же необходимо уделить формированию у студентов умений использовать психолого-педагогические технологии в профессиональной деятельности, осуществлять их отбор и применять в профессиональной деятельности с учетом различного контингента обучающихся.

Занятия рекомендуется проводить с использованием интерактивных технологий.

В случае организации учебной работы с использованием дистанционных образовательных технологий занятия проводятся в электронной информационно-образовательной среде университета на сайтах дистанционного обучения https://sdo.bspu.ru (сайт для студентов заочной формы обучения) и https://osdo.bspu.ru (сайт для студентов очной и очно-заочной форм обучения). Инструкции для работы в системе дистанционного обучения для преподавателей и студентов размещены на сайтах дистанционного обучения.

10. Требования к промежуточной аттестации и оценочные материалы для ее проведения

Промежуточная аттестация выполняется в форме зачета.

Оценочные материалы текущего контроля и промежуточной аттестации представлены в виде ситуационных задач и тестовых заданий.

Примеры ситуационных и тестовых заданий для проведения промежуточной аттестации по дисциплине и критерии оценивания:

Ситуационное задание 1.

Инструкция. Внимательно прочитайте задачу, приближенную к рабочей ситуации и выполните задание.

Ситуационная задача:

Вечером – дискотека. Девочка-подросток, желая принарядиться, несмотря на свою полноту, надела короткую юбку. Ее приход на дискотеку вызвал бурную реакцию сверстников. Они начали над ней смеяться: «Вырядилась, тумба! Бочка с медом!». Девочка отошла в сторону и едва сдерживает слезы. Педагог-организатор замечает одиноко стоящую в коридоре девочку.

Задание 1:

Как поступить педагогу?

А. Вернуть девочку в танцевальный зал и постараться сделать ей рекламу,

например: «Посмотрите-ка на Таню, да ее не узнать!»

Б. Вернуть девочку в танцевальный зал и попросить ее подружек окружить ее вниманием.

В. Посоветовать девочке не обращать внимания на насмешки, вести себя демонстративно – плясать, веселиться на зависть обидчикам;

Д. Посоветовать девочке уйти с дискотеки и переодеться, чтобы подростки перестали смеяться над ней;

Е. Лучший совет в этой ситуации – уйти с дискотеки, а в следующий раз быть осмотрительнее в выборе одежды.

Задание 2:

1. Обоснуйте выбранный Вами вариант решения.
2. Какие способы оказания помощи и поддержки девочки Вы можете предложить?
3. Предложите способы коррекции межличностных отношений подростков в данной ситуации.
4. Какие закономерности возрастного развития и поведения подростков проявляются в данной социальной среде?

Ситуационное задание 2.

Пятиклассники проходили квест в парке - одном из исторических мест города. Одно из заданий было – сосчитать количество башен на одном из замков, а затем угадать ФИО архитектора. Двое подростков решили забраться на одну из башен. Спрятавшись за одной из колонн замка, они стали подниматься по лестнице. Вся группа пошла выполнять другие задания. Сторож закрыл дверь замка. Мальчики остались одни в пустом замке…

Задание. 1.Предположите возможные варианты исхода этого события.

2. Какие способы оказания помощи и поддержки подросткам Вы можете предложить?
3. Какие закономерности возрастного развития и поведения подростков проявляются в данной ситуации?

Ситуационное задание 3.

Шестиклассники сделали из картона мяч и решили поиграть в футбол на перемене в одной из рекреаций школьного коридора. Сдвинули диваны, обозначили ворота. Началась игра. В это время по коридору проходил завуч, Сергей Петрович. Услышав шум и возню на перемене, он молча отбирает мяч, уходит с гневным взглядом. Шестиклассники корчат ему рожицы и начинают возмущаться.

Задание. 1. Предположите, как будут развиваться события?

Какие способы общения с подростками Вы можете предложить в данной ситуации?

Какие возможности организации образовательного пространства для игры на перемене имеются в современных школах?

Какие закономерности возрастного развития и поведения подростков проявляются в данной ситуации?

Тестовые задания:

1. К направлениям работы классного руководителя не относят …
   а) развитие ученического самоуправления;
   б) организация внеклассных воспитательных мероприятий;
   в) наблюдение за успеваемостью, дисциплиной учащихся;
   г) упорядочение учебной нагрузки учащихся.

2. К основным видам воспитательной деятельности относится:

а) реабилитационная деятельность;
б) организаторская деятельность;
в) учебная деятельность;
г) коммуникативная деятельность.

3. Сознательная и целенаправленная деятельность человека по формированию и совершенствованию у себя положительных и устранению отрицательных качеств

а) перевоспитание
б) самовнушение
в) самовоспитание
г) самообразование

В полном объеме оценочные материалы хранятся на кафедре, реализующей данную дисциплину. Оценочные материалы с автоматизированной проверкой результатов обучения размещаются в электронной информационно-образовательной среде университета на сайтах дистанционного обучения https://sdo.bspu.ru (сайт для студентов заочной формы обучения) и https://osdo.bspu.ru (сайт для студентов очной и очно-заочной форм обучения)

Планируемые уровни сформированности компетенций обучающихся и критерии оценивания

Уровни	Содержательное описание уровня	Основные признаки выделения уровня (этапы формирования компетенции, критерии оценки сформированности)	Пятибалльная шкала (академическая) оценка	БРС, % освоения (рейтинговая оценка)
Повышенный	Творческая деятельность	*Включает нижестоящий уровень.* Умение самостоятельно принимать решение, решать проблему/задачу теоретического или прикладного характера на основе изученных методов, приемов, технологий.	Отлично	90-100
Базовый	Применение знаний и умений в более широких контекстах учебной и профессиональной деятельности, нежели по образцу, с большей степенью самостоятельности и инициативы	*Включает нижестоящий уровень.* Способность собирать, систематизировать, анализировать и грамотно использовать информацию из самостоятельно найденных теоретических источников и иллюстрировать ими теоретические положения или обосновывать практику применения.	Хорошо	70-89,9
Удовлетворительный	Репродуктивная деятельность	Изложение в пределах задач курса теоретически и	Удовлетворительно	50-69,9

(достаточн ый)		практически контролируемого материала		
Недостато чный	Отсутствие признаков удовлетворительного уровня		Неудовлет ворительно	Менее 50

Результаты текущего контроля и промежуточной аттестации в соответствии с применяемой университетом балльно-рейтинговой системой оценки качества образования вносятся в электронные ведомости и таким образом отображаются в электронном портфолио студента в электронной информационно-образовательной среде университета. Результаты промежуточной аттестации (кроме неудовлетворительных) вносятся и в зачетные книжки студентов.

Разработчик:
канд. пед. наук, доцент кафедры педагогики Т.В.Набиева,
канд. пед. наук, доцент кафедры педагогики Л.Ф.Султанова

Эксперты:
канд. пед. наук, доцент кафедры социального и профессионального образования В.Ф.Бахтиярова

МИНПРОСВЕЩЕНИЯ РОССИИ
ФГБОУ ВО «Башкирский государственный педагогический университет
им. М.Акмуллы»

РАБОЧАЯ ПРОГРАММА ДИСЦИПЛИНЫ

К.М.02.02 ОСНОВЫ ГОСУДАРСТВЕННОЙ ПОЛИТИКИ В СФЕРЕ МЕЖЭТНИЧЕСКИХ И МЕЖКОНФЕССИОНАЛЬНЫХ ОТНОШЕНИЙ

для направлений подготовки

44.03.05 Педагогическое образование (с двумя профилями подготовки)
44.03.01 Педагогическое образование

для всех профилей подготовки

квалификация выпускника: бакалавр

1. Целью дисциплины является:

развитие универсальных компетенций

- способность воспринимать межкультурное разнообразие общества в социально-историческом, этическом и философском контекстах (УК-5);

индикаторы достижения:

-анализирует социокультурные различия социальных групп, опираясь на знание этапов исторического развития России в контексте мировой истории, социокультурных традиций мира, основных философских, религиозных и этических учений (УК-5.1);

-демонстрирует уважительное отношение к историческому наследию и социокультурным традициям Отечества (УК-5.2);

-конструктивно взаимодействует с людьми с учетом их социокультурных особенностей в целях успешного выполнения профессиональных задач и социальной интеграции (УК-5.3);

формирование общепрофессиональных компетенций:

- способность осуществлять духовно-нравственное воспитание обучающихся на основе базовых национальных ценностей (ОПК-4);

индикаторы достижения:

- демонстрирует знание духовно-нравственных ценностей личности, базовых национальных ценностей, модели нравственного поведения в профессиональной деятельности (ОПК-4.1);

- демонстрирует способность к формированию у обучающихся гражданской позиции, толерантности и навыков поведения в поликультурной среде, способности к труду и жизни в современном мире, общей культуры на основе базовых национальных ценностей (ОПК-4.2).

2. Трудоемкость учебной дисциплины зафиксирована учебным планом соответствующей основной профессиональной образовательной программы, выражается в зачетных единицах. Одна зачетная единица равна 36 академическим часам продолжительностью 45 минут (27 астрономическим часам по 60 минут) и включает часы контактной работы и часы самостоятельной работы студента, в том числе часы, отводимые на процедуры контроля и подготовку к ним.

3. Место дисциплины в структуре основной образовательной программы: Дисциплина «Основы государственной политики в сфере межэтнических и межконфессиональных отношений» относится к комплексному модулю воспитательной деятельности.

4. Планируемые результаты обучения по дисциплине, обеспечивающие достижение планируемых результатов освоения образовательной программы:

В результате освоения дисциплины студент должен:

Знать:

- основы государственной политики в сфере межэтнических и межконфессиональных отношений и ключевые аспекты формирования нашей страны как многонационального и многоконфессионального государства;

- социокультурные традиции Отечества, основные этнокультурные и религиозные особенности народов, проживающих в Российской Федерации;

- сущность духовно-нравственных ценностей личности и моделей нравственного поведения в профессиональной деятельности;

-принципы, содержание, методы и технологии духовно-нравственного воспитания обучающихся.

Уметь:

- анализировать социокультурные различия социальных групп;
- пользоваться этнологическими знаниями для эффективного социального взаимодействия и принятия межкультурного разнообразия российского общества;
- проектировать и осуществлять воспитательную деятельность в поликультурной среде на основе базовых национальных ценностей.

Владеть:

- знаниями этапов исторического развития России в контексте мировой истории, социокультурных традиций мира, основных философских, религиозных и этических учений;
- навыками использования этнологических знаний для эффективного социального взаимодействия и принятия межкультурного разнообразия российского общества;
- методами формирования у обучающихся гражданской позиции, толерантности и навыков поведения в поликультурной среде, способности к труду и жизни в современном мире

5. Виды учебной работы по дисциплине зафиксированы учебным планом основной профессиональной образовательной программы по указанному направлению и профилю, выражаются в академических часах.

Часы контактной работы и самостоятельной работы студента и часы, отводимые на процедуры контроля, могут различаться в учебных планах ОПОП по формам обучения.

Объем контактной работы включает часы контактной аудиторной работы (лекции/практические занятия/ лабораторные работы), контактной внеаудиторной работы (контроль самостоятельной работы), часы контактной работы в период аттестации. Контактная работа, в том числе может проводиться посредством электронной информационно-образовательной среды Университета с использованием ресурсов сети Интернет и дистанционных технологий, на сайтах дистанционного обучения https://sdo.bspu.ru (сайт для студентов заочной формы обучения) и https://osdo.bspu.ru (сайт для студентов очной и очно-заочной форм обучения).

6. Содержание дисциплины

Содержание разделов дисциплины

№	Наименование раздела дисциплины	Содержание раздела
1	Основные принципы и подходы государственной политики в сфере межэтнических и межконфессиональных отношений	Нормативно-правовое обеспечение политики в сфере межэтнических и межконфессиональных отношений. Взаимосвязь национальной и образовательной политики в Российской Федерации. Гармонизация межнациональных и межконфессиональных отношений как цель национальной и образовательной политики. Стратегии развития воспитания в РФ на период до 2025 года. Указ «О национальных целях развития России до 2030 года». Федеральный проект «Патриотическое воспитание граждан РФ» в рамках национального проекта «Образование» на 2021-2025 годы. Федеральный закон «О свободе совести и о религиозных объединениях».
2	Этнокультурное и языковое	Антропологическая классификация народов

	разнообразие Российской Федерации	России. Административное деление Российской Федерации и отражение в нем этнической карты страны. Особенности межэтнических и межконфессиональных отношений в России. Этнокультурное разнообразие России и региональная специфика систем образования. Знания об этнокультурном пространстве России и особенностях межэтнического взаимодействия как воспитательный ресурс.
3	Этнопедагогические и этнопсихологические подходы и методы в процессе гармонизации межэтнических и межконфессиональных отношений	Понятие этнопедагогики и использование ее приемов в воспитательной работе. Основные подходы к созданию и поддержанию недискриминационной среды для обеспечения бесконфликтного взаимодействия представителей разных этносов и конфессий, социальных и культурных групп в поликультурном обществе. Технологии педагогической деятельности в условиях многонационального и многоконфессионального коллектива обучающихся и родителей. Использование тематики родных языков и языкового многообразия в воспитательной деятельности. Понятие об этнических стереотипах, установках, предрассудках. Актуальность овладения учителем основами межэтнических и межконфессиональных отношений для успешной педагогической деятельности. Организация воспитательной работы с учетом этнокультурной специфики участников образовательного процесса.
4	Межконфессиональные отношения в Российской Федерации	Конфессиональная структура и специфика религиозных отношений в российском обществе. Культурно-исторические основы существующих в России межконфессиональных отношений. Традиционные конфессии и этно-религиозный состав российского общества. Профилактика возникновения межконфессиональной напряженности средствами образования. Воспитательный потенциал традиционных для России религий.

Рекомендуемая тематика учебных занятий в форме контактной работы:

Рекомендуемая тематика учебных занятий лекционного типа (предусматривающих преимущественную передачу учебной информации преподавателями):

Тема 1. Государственная политика в сфере межэтнических и межконфессиональных отношений

Тема 2. Особенности межкультурных отношений в Российской Федерации

Тема 3. Роль народной педагогики в процессе гармонизации межэтнических и межконфессиональных отношений

Тема 4. Воспитательный потенциал традиционных для России мировых религий

Тема 5. Этнопсихологические основы межкультурного взаимодействия

Тема 6. Поликультурная и языковая компетентность участников образовательного процесса

Рекомендуемая тематика учебных занятий семинарского типа (семинары, практические занятия, коллоквиумы и иные аналогичные занятия):

Тема 1. Правовое обеспечение Государственной политики в сфере межэтнических и межконфессиональных отношений

Вопросы для обсуждения:

1.Основные законодательные акты, регулирующие межэтнические и межконфессиональные отношения в Российской Федерации

2.Отражение вопросов межэтнического взаимодействия в Стратегии развития воспитания в РФ на период до 2025 года.

3.Структура административно-государственных учреждений ответственных за проведение и управление межэтнической и межконфессиональной политикой

4.Национально-культурные объединения и организации в регионах Российской Федерации

5. Указ «О национальных целях развития России до 2030 года» и его связь с вопросами сохранения этнокультурного разнообразия.

Тема 2. Этнокультурные особенности российского образовательного пространства

Вопросы для обсуждения:

1.Этнокультурное разнообразие как фактор разностороннего развития личности учащегося

2.Поликультурный учебный коллектив, его социально-коммуникативные особенности

3.Многоязычие и билингвизм в учебно-воспитательном процессе

4.Методы преподавания и учения в иноязычной образовательной среде

Тема 3. Методы народной педагогики в учебно-воспитательном процессе

Вопросы для обсуждения:

1.Значение фольклора в процессе обучения и воспитания учащихся

2.Воспитательный потенциал традиционно -бытовой культуры

3.Народный идеал и его место в культурной антропологии народов

4.Общее и особенное в культурах разных народов

5.Традиция и модернизация в современном мире

7.Профилактика возникновения межконфессиональной напряженности средствами образования

Тема 4. Национально-региональные особенности образовательных систем

Вопросы для обсуждения:

1.Многоязычие и билингвизм в региональных системах образования

2.Особенности языковой политики и ситуации в национально-региональных образовательных системах

3.Полилингвальные школы

5.Модели национальной школы и национальной гимназии

Тема 5. Этнопсихологические основы межкультурного взаимодействия

Вопросы для обсуждения

1.Межэтнические связи, установки и стереотипы

2.Этнические предрассудки и их преодоление в образовательном процессе

3.Межкультурная дистанция в учебном коллективе

4.Межкультурные педагогические ситуации

5.Культурные различия и культурный плюрализм
6.Этническая толерантность и религиозная терпимость

Тема 6. Поликультурная компетентность педагога
Вопросы для обсуждения
1.Структура поликультурной компетентности педагога
2.Методы работы педагога в поликультурном учебном классе
3.Методы повышения уровня развития поликультурных компетенций педагога
4.Особенности подачи содержания учебного материала в поликультурном классе

Требования к самостоятельной работе студентов по освоению дисциплины

1. Составить терминологический словарь основных категорий изучаемой дисциплины.
2. Выявить набор трудностей общения, порождаемых межэтническими различиями в школьном коллективе. (Социометрический тест).
3. Составить сравнительную таблицу «Традиционные конфессии в России и народы их исповедующие».
4. Разработать Программу развития поликультурных качеств и компетенций педагога.
5. На основе интернет-обзора подготовить презентацию по одной из существующих авторских программ межкультурного взаимодействия в школе.
6. Представить компаративный анализ «Языковые семьи в России».
7. Показать на конкретных примерах взаимовлияние культур совместно живущих в России народов. (Написание эссе).
8. Провести индивидуальное исследование по анализу современных реформ в России в деле построения межнационального согласия. (Исследовательская работа).
9. Найти статью в любом СМИ, Интернете или научных периодических изданиях (начиная с 2015г. до настоящего времени) по проблемам взаимодействия в многонациональном школьном коллективе. (Составление аннотации).
10. Составить познавательный инструментарий в виде теста или анкеты на измерение этнической толерантности. (Исследовательская работа).
11. Подготовить реферат по одной из предлагаемых тем.

Примерная тематика рефератов для самостоятельных работ

1. Административное деление Российской Федерации и отражение в нем этнической карты страны.
2. Особенности межэтнических и межконфессиональных отношений в России.
3. Нормативно-правовое обеспечение политики в сфере межэтнических и межконфессиональных отношений.
4. Духовно-нравственный воспитательный потенциал народной культуры и традиционных конфессий в России.
5. Антропологическая классификация народов России.
6. Этнокультурное разнообразие России и региональная специфика систем образования.
7. Знания об этнокультурном пространстве России и особенностях межэтнического взаимодействия как воспитательный ресурс.
8. Воспитание межкультурных качеств и компетенций
9. Права человека в образовательном процессе
10. Структура поликультурной компетентности педагога
11. Сравнительный анализ моделей и подходов поликультурного образования
12. Взаимосвязь национальной и образовательной политики в Российской Федерации.

13. Гармонизация межнациональных и межконфессиональных отношений как цель национальной и образовательной политики.
14. Особенности профессиональной и общей культуры представителей разных социальных групп, этносов и религий.
15. Интернациональное образование в марксисткой идеологии
16. Традиция и модернизация в современном мире
17. Формы организации и конструирования поликультурного образования в общеобразовательной школе
18. Поликультурная подготовка и компетентность учителя
19. Межкультурный тренинг как метод поликультурного воспитания
20. Внеурочная и внеучебная работа по межкультурному взаимодействию
21. Насыщение изучаемой дисциплины поликультурным материалом как направление межкультурной подготовки
22. Воспитание патриотических чувств в российском образовании
23. Особенности и проблемы формирования полилингвальной личности учащегося в России
24. Языковая картина мира
25. Языковые семьи в России
26. Языковая компетентность в поликультурном образовании
27. Языковое взаимодействие и языковые ситуации
28. Проблемы билингвизма в современном обществе и типы билингвизма
29. Индивидуалистические и коллективисткие культуры
30. Ситуации межкультурного контакта
31. Формирование культуры межэтнических отношений
32. Культурные различия и культурный плюрализм
33. Этническая толерантность и религиозная терпимость
34. Разнообразие форм воспитания и социализации у разных народов
35. Психология поведения в иноэтничной среде
36. Проблемы коммуникации и общения в многонациональном коллективе
37. Психология этнокультурного взаимодействия

Перечень тем презентаций и эссе:

1. Этнокультурное разнообразие России и региональная специфика систем образования.
2. Особенности межэтнических и межконфессиональных отношений в России.
3. Языковое разнообразие в России и мире.
4. Понятие этнопедагогики и использование ее приемов в воспитательной работе.
5. Использование тематики родных языков и языкового многообразия в воспитательной деятельности.
6. Организация воспитательной работы с учетом этнокультурной специфики участников образовательного процесса.
7. Формирование культуры межэтнических отношений
8. Взаимовлияние культур
9. Знания об этнокультурном пространстве России и особенностях межэтнического взаимодействия как воспитательном ресурсе
10. Основные подходы к созданию и поддержанию недискриминационной среды
11. Технологии педагогической деятельности в условиях многонационального и многоконфессионального коллектива обучающихся
12. Культурные различия и культурный плюрализм
13. Культурная дистанция
14. Этническая толерантность и религиозная терпимость
15. Межэтническая интеграция, аккультурация, ассимиляция в современном мире
16. Языковое взаимодействие народов России
17. Сферы применения разностатусных языков

18. Позитивные и негативные установки на межэтнические контакты
19. Этнокультурные предрассудки, предубеждения, стереотипы
20. Разнообразие форм воспитания и социализации у разных народов России
21. Взаимодействие доминирующей и субкультуры

Руководствуясь положениями статьи 47 и статьи 48 Федерального закона от 29 декабря 2012 г. N 273-ФЗ "Об образовании в Российской Федерации" научно-педагогические работники и иные лица, привлекаемые университетом к реализации данной образовательной программы, пользуются предоставленными академическими правами и свободами в части свободы преподавания, свободы от вмешательства в профессиональную деятельность; свободы выбора и использования педагогически обоснованных форм, средств, методов обучения и воспитания; права на творческую инициативу, разработку и применение авторских программ и методов обучения и воспитания в пределах реализуемой образовательной программы и отдельной дисциплины.

Исходя из рамок, установленных учебным планом по трудоемкости и видам учебной работы по дисциплине, преподаватель самостоятельно выбирает тематику занятий по формам и количеству часов проведения контактной работы: лекции и иные учебные занятия, предусматривающие преимущественную передачу учебной информации преподавателем и (или) занятия семинарского типа (семинары, практические занятия, практикумы, лабораторные работы, коллоквиумы и иные аналогичные занятия), и (или) групповые консультации, и (или) индивидуальную работу обучающихся с преподавателем, в том числе индивидуальные консультации (по курсовым работам/проектам – при наличии курсовой работы/проекта по данной дисциплине в учебном плане).

Рекомендуемая тематика занятий максимально полно реализуется в контактной работе со студентами очной формы обучения. В случае реализации образовательной программы в заочной / очно-заочной форме трудоемкость дисциплины сохраняется, однако объем учебного материала в значительной части осваивается студентами в форме самостоятельной работы. При этом требования к ожидаемым образовательным результатам студентов по данной дисциплине не зависят от формы реализации образовательной программы.

7.Учебно-методическое и информационное обеспечение дисциплины:

литература:

1. Алдошина, М.И. Основы поликультурного образования : учебное пособие / М.И. Алдошина. - 3-е изд. - М. ; Берлин : Директ-Медиа, 2014. - 260 с. : ил. - Библиогр. в кн. - ISBN 978-5-4475-3082-2 ; То же [Электронный ресурс]. - URL: //biblioclub.ru/index.php?page=book&id=258893

2.Джуринский, А. Н. Поликультурное образование в многонациональном социуме : учебник и практикум для бакалавриата и магистратуры / А. Н. Джуринский. - 2-е изд., перераб. и доп. - Москва : Издательство Юрайт, 2019. - 257 с. - (Серия : Бакалавр и магистр. Академический курс). - ISBN 978-5-534-00645-2. - Текст : электронный // ЭБС Юрайт [сайт]. - URL: https://biblio-online.ru/book/polikulturnoe-obrazovanie-v-mnogonacionalnom-sociume-433041

программное обеспечение:

Операционные системы: Astra Linux (Россия), Ubuntu (свободно распространяемое ПО) / MS Windows / пр.

Веб-браузер: Mozilla Firefox (свободно распространяемое ПО) / пр.

Офисный пакет: "Мой офис" (Россия), LibreOffice (свободно распространяемое ПО) / MS Office /пр.: текстовый редактор, табличный процессор (создание таблиц), программа подготовки презентаций, графический редактор.

базы данных, информационно-справочные материалы и поисковые системы:

1. http://www.consultant.ru
2. http://www.garant.ru
3. http://fgosvo.ru
4. http://www.edu.ru/index.php?page_id=242

8. Материально-техническое обеспечение дисциплины:

Для проведения занятий лекционного типа используются специальные помещения (учебные аудитории), оборудованные техническими средствами обучения – мультимедийной проекционной техникой.

Для проведения занятий лекционного типа используются наборы демонстрационного оборудования и учебно-наглядных пособий, обеспечивающие тематические иллюстрации.

Для проведения занятий семинарского типа, текущего контроля и промежуточной аттестации достаточно специальных помещений (учебных аудиторий), оборудованных специализированной мебелью (для обучающихся) меловой / маркерной доской.

Для организации самостоятельной работы обучающимся предоставляются помещения, оснащенные компьютерной техникой с возможностью подключения к сети «Интернет» и обеспечением доступа в электронную информационно-образовательную среду университета.

Для обучения инвалидов и лиц с ограниченными возможностями здоровья университетом могут быть представлены специализированные средства обучения, в том числе технические средства коллективного и индивидуального пользования:

– **Оборудование для лиц с нарушением зрения:** Портативный ручной видео увеличитель Ruby; Принтер для печати рельефно-точечным шрифтом Брайля; Тактильный дисплей Брайля Focus 40 Blue; Электронная пишущая машинка Twen T180+ с дополнительной установкой шрифта Брайля;

– **Оборудование для лиц с нарушением слуха и речи:** Речевой компьютерный тренажер Дэльфа-142.1; Аппарат слуховой электронный воздушного звукопроведения заушного типа У-01 «Исток»; Аудиометр автоматизированный АА – 02; Портативная информационная индукционная система для слабослышащих «Исток» А2; Индуктор заушный;

– **Оборудование для лиц с нарушением ОДА:** Приспособление для письма Writing-Bird; Специализированная мышь для лиц с нарушениями опорно-двигательного аппарата - джойстик компьютерный инклюзивный Optima Joystick; Специализированная клавиатура с большими кнопками для лиц с заболеваниями опорно-двигательного аппарата и слабовидящими людьми.

9. Методические рекомендации по изучению дисциплины

Учебная дисциплина «Основы государственной политики в сфере межэтнических и межконфессиональных отношений» призвана способствовать знанию и пониманию студентами особенностей национальной политики в условиях многокультурного российского социума, осознанию воспитательного потенциала существующих духовно-нравственных национальных основ народов России, формированию положительных установок на межкультурное взаимодействие, гармонизацию и оптимизацию межэтнических и межконфессиональных отношений.

Изучение курса строится на методологической согласованности институционально-правовых аспектов национальной политики, теоретико-

методологических положениях концепции образования как культурного процесса, этнопедагогическом и этнопсихологическом подходах. Логика изложения материала подразумевает и выстроена на формирование ключевых необходимых на современном этапе межкультурных компетенций выпускников данного направления.

В случае организации учебной работы с использованием дистанционных образовательных технологий занятия проводятся в электронной информационно-образовательной среде университета на сайтах дистанционного обучения https://sdo.bspu.ru (сайт для студентов заочной формы обучения) и https://osdo.bspu.ru (сайт для студентов очной и очно-заочной форм обучения). Инструкции для работы в системе дистанционного обучения для преподавателей и студентов размещены на сайтах дистанционного обучения.

10. Требования к промежуточной аттестации и оценочные материалы для ее проведения

Промежуточная аттестация выполняется в форме зачета (в 3 семестре).

Оценочные материалы промежуточной аттестации представлены теоретическими вопросами, ситуационными и тестовыми заданиями:

Примерные вопросы к зачету (теоретическая часть) для проведения промежуточной аттестации по дисциплине и критерии оценивания:

1. Административное деление Российской Федерации и отражение в нем этнической карты страны.
2. Антропологическая классификация народов Российской Федерации (Антропологическая карта России).
3. Национальный вопрос и подходы к его решению в истории России. Взаимосвязь национальной и образовательной политики.
4. Языковая карта России. Тематика родных языков и языкового многообразия как ресурс воспитательной деятельности.
5. Историко-этнографические области на карте России. Отражение региональной специфики в системах образования в разных субъектах Российской Федерации.
6. Межэтническая напряженность в регионах России: история и современность. Профилактика возникновения межэтнической напряженности средствами образования.
7. Этнос и религия. Профилактика возникновения межконфессиональной напряженности средствами образования.
8. Национальная политика в современной России. Взаимосвязь национальной и образовательной политики в XXI веке.
9. Отражение темы этнокультурного разнообразия России в Конституции РФ и нормативно-правовых документах, регулирующих сферу образования.
10. Основные положения Стратегии государственной национальной политики РФ на период до 2025 года. Тема образования и просвещения в национальной политике.
11. Отражение тематики этнокультурного разнообразия России в Стратегии национальной безопасности Российской Федерации.
12. Вопросы формирования единой российской нации в Стратегии национальной безопасности Российской Федерации.
13. Отражение вопросов межэтнического взаимодействия в Стратегии развития воспитания в РФ на период до 2025 года.
14. Отражение вопросов межконфессионального взаимодействия в Стратегии развития воспитания в РФ на период до 2025 года.
15. Отражение вопросов межкультурного взаимодействия в Законе «Об образовании в РФ».

16. Указ «О национальных целях развития России до 2030 года» и его связь с вопросами сохранения этнокультурного разнообразия.

17. Федеральный проект «Патриотическое воспитание граждан РФ» в рамках национального проекта «Образование» на 2021-2025 годы.

18. Отражение тематики межконфессионального разнообразия в Федеральном законе «О свободе совести и о религиозных объединениях».

19. Международные документы о защите прав коренных народов. Защита прав коренных народов в сфере российского образования.

Примерные задания для промежуточного контроля (практическая часть):

Задание 1. На праздновании 23 февраля в молодежном клубе девушки традиционно поздравляют юношей. Один из подростков внезапно встает, эмоционально говорит, что он ненавидит этот день, и выходит из класса. Почему так произошло? Как можно выйти из ситуации?

Задание 2. В школьной столовой мальчик из мусульманской семьи отказывается убрать за собой поднос, хотя все дети из класса делают это. Он объясняет свое нежелание убеждением, что мужчина не должен выполнять «женскую» работу. Как выйти из этой ситуации?

Задание 3. Выскажите свое мнение по вопросу:

Почему полиэтничное сообщество располагает большим социально-культурным и хозяйственно-экономическим потенциалом по сравнению с моноэтничным?

Примеры тестовых заданий:

Задание 1. Соразработчик концепции диалога культур:

а) Бахтин
б) Лиферов
в) Хэнвэй
г) Дмитриев
д) все ответы верны

Задание 2. Расположите языковые семьи в России последовательно от менее многочисленных к более многочисленным.

А. Алтайская
Б. Индоевропейская
В. Северокавказская
Г. Уральская
Д. Чукотско- камчатская

Планируемые уровни сформированности компетенций обучающихся и критерии оценивания

Уровни	Содержательное описание уровня	Основные признаки выделения уровня (этапы формирования компетенции, критерии оценки сформированности)	Пятибалльная шкала (академическая) оценка	БРС, % освоения (рейтинговая оценка)
Повышенный	Творческая деятельность	*Включает нижестоящий уровень.* Умение самостоятельно принимать решение, решать проблему/задачу теоретического или прикладного характера на основе изученных методов,	Отлично	90-100

		приемов, технологий.		
Базовый	Применение знаний и умений в более широких контекстах учебной и профессиональной деятельности, нежели по образцу, с большей степенью самостоятельности и инициативы	*Включает нижестоящий уровень.* Способность собирать, систематизировать, анализировать и грамотно использовать информацию из самостоятельно найденных теоретических источников и иллюстрировать ими теоретические положения или обосновывать практику применения.	Хорошо	70-89,9
Удовлетворительный (достаточный)	Репродуктивная деятельность	Изложение в пределах задач курса теоретически и практически контролируемого материала	Удовлетворительно	50-69,9
Недостаточный	Отсутствие признаков удовлетворительного уровня		неудовлетворительно	Менее 50

Результаты текущего контроля и промежуточной аттестации в соответствии с применяемой университетом балльно-рейтинговой системой оценки качества образования вносятся в электронные ведомости и таким образом отображаются в электронном портфолио студента в электронной информационно-образовательной среде университета. Результаты промежуточной аттестации (кроме неудовлетворительных) вносятся и в зачетные книжки студентов.

Рабочие программы дисциплин, будучи составной частью комплекта документов основной профессиональной образовательной программы, утверждается на заседании Ученого совета университета. Указывать сведения об утверждении каждой рабочей программы дисциплин в тексте рабочей программы дисциплины не требуется.

Разработчики:
д-р пед.наук, профессор кафедры педагогики Т.М.Аминов
канд. социологич. наук, доцент кафедры педагогики А.Р.Гарданов

Эксперты:
канд. пед. наук, доцент кафедры информационных технологий Л.Г.Соловьянюк
канд. пед. наук, доцент кафедры педагогики Л.П.Гирфанова

МИНПРОСВЕЩЕНИЯ РОССИИ
ФГБОУ ВО «Башкирский государственный педагогический университет
им. М. Акмуллы»

РАБОЧАЯ ПРОГРАММА ДИСЦИПЛИНЫ

К.М.02.03 ТЕХНОЛОГИЯ И ОРГАНИЗАЦИЯ ВОСПИТАТЕЛЬНЫХ ПРАКТИК (КЛАССНОЕ РУКОВОДСТВО)

для направлений подготовки

44.03.05 Педагогическое образование (с двумя профилями подготовки)
44.03.01 Педагогическое образование

для всех профилей подготовки

квалификация выпускника: бакалавр

2. **Целью дисциплины** является:

формирование универсальной компетенции:

- способен осуществлять социальное взаимодействие и реализовывать свою роль в команде (УК-3);

индикаторы достижения:

- демонстрирует способность работать в команде, проявляет лидерские качества и умения (УК-3.1);
- демонстрирует способность эффективного речевого и социального взаимодействия, в том числе, с различными организациями (УК-3.2);

развитие общепрофессиональных компетенций:

- способен организовывать совместную и индивидуальную учебную и воспитательную деятельность обучающихся, в том числе с особыми образовательными потребностями, в соответствии с требованиями федеральных государственных образовательных стандартов (ОПК-3);

индикаторы достижения:

- проектирует диагностируемые цели (требования к результатам) совместной и индивидуальной учебной и воспитательной деятельности обучающихся, в том числе с особыми образовательными потребностями, в соответствии с требованиями федеральных государственных образовательных стандартов (ОПК-3.1);
- использует педагогически обоснованные содержание, формы, методы и приемы организации совместной и индивидуальной учебной и воспитательной деятельности обучающихся (ОПК-3.2);
- управляет учебными группами с целью вовлечения обучающихся в процесс обучения и воспитания, оказывает помощь и поддержку в организации деятельности ученических органов самоуправления (ОПК-3.3);

- способен осуществлять духовно-нравственное воспитание обучающихся на основе базовых национальных ценностей (ОПК-4);

индикаторы достижения:

- демонстрирует способность к формированию у обучающихся гражданской позиции, толерантности и навыков поведения в поликультурной среде, способности к труду и жизни в современном мире, общей культуры на основе базовых национальных ценностей (ОПК-4.1);

- способен использовать психолого-педагогические технологии в профессиональной деятельности, необходимые для индивидуализации обучения, развития, воспитания, в том числе обучающихся с особыми образовательными потребностями (ОПК-6);

индикаторы достижения:

- осуществляет отбор психолого-педагогических технологий (в том числе инклюзивных) и применяет их в профессиональной деятельности с учетом различного контингента обучающихся (ОПК-6.1);
- применяет специальные технологии и методы, позволяющие проводить индивидуализацию обучения, развития, воспитания, формировать систему регуляции поведения и деятельности обучающихся (ОПК-6.2);

формирование профессиональной компетенции:

- способен осуществлять целенаправленную воспитательную деятельность (ПК-2);

индикаторы достижения:

- демонстрирует умение постановки воспитательных целей, проектирования

воспитательной деятельности и методов ее реализации в соответствии с требованиями ФГОС ОО и спецификой учебного предмета (ПК-2.1);
- демонстрирует способы организации и оценки различных видов внеурочной деятельности ребенка (учебной, игровой, трудовой, спортивной, художественной и т.д.), методы и формы организации коллективных творческих дел, экскурсий, походов, экспедиций и других мероприятий (по выбору) (ПК-2.2);
- выбирает и демонстрирует способы оказания консультативной помощи родителям (законным представителям) обучающихся по вопросам воспитания, в том числе родителям детей с особыми образовательными потребностями (ПК-2.3).

2. Трудоемкость учебной дисциплины зафиксирована учебным планом соответствующей основной профессиональной образовательной программы, выражается в зачетных единицах. Одна зачетная единица равна 36 академическим часам продолжительностью 45 минут (27 астрономическим часам) и включает часы контактной работы и часы самостоятельной работы студента, в том числе часы, отводимые на процедуры контроля и подготовку к ним.

3. Место дисциплины в структуре основной образовательной программы:

Дисциплина «Технология и организация воспитательных практик (классное руководство)» относится к модулю воспитательной деятельности.

4. Планируемые результаты обучения по дисциплине, обеспечивающие достижение планируемых результатов освоения образовательной программы:

В результате изучения дисциплины студент должен:

Знать:

- принципы работы в команде; формы, виды и способы конструктивного социального взаимодействия;
- особенности организации воспитательной деятельности обучающихся, в том числе с особыми образовательными потребностями; требования ФГОС; содержание, формы, методы и приемы организации совместной и индивидуальной учебной и воспитательной деятельности обучающихся; основы управления учебными группами с целью вовлечения обучающихся в процесс обучения и воспитания;
- сущность духовно-нравственных ценностей личности и моделей нравственного поведения в профессиональной деятельности; принципы, содержание, методы и технологии духовно-нравственного воспитания обучающихся;
- психолого-педагогические технологии воспитания; технологии и методы регуляции поведения и деятельности обучающихся;
- алгоритм постановки воспитательных целей и проектирования воспитательной деятельности; способы организации и оценки различных видов внеурочной деятельности;
- методы организации работы с родителями.

Уметь:

- работать в команде, проявлять лидерские качества и умения, демонстрирует способность эффективного речевого и социального взаимодействия, в том числе, с различными организациями;
- ставить диагностируемые цели (требования к результатам) совместной и индивидуальной учебной и воспитательной деятельности обучающихся;
- организовывать совместную и индивидуальную учебную и воспитательную деятельность обучающихся; применять психолого-педагогические технологии для адресной работы с различными категориями обучающихся, в том числе с особыми образовательными потребностями;

- проектировать и осуществлять воспитательную деятельность в поликультурной среде на основе базовых национальных ценностей;
- понимать документацию специалистов (психологов, дефектологов, логопедов и т.д.) и рекомендации по использованию индивидуально-ориентированных воспитательных технологий с учетом личностных и возрастных особенностей обучающихся; выбирать технологии и методы воспитания в соответствии с индивидуальными особенностями воспитанников;
- проектировать воспитательные программы и обоснованно определять методы их реализации в соответствии с требованиями ФГОС;
- проектировать способы организации различных видов деятельности ребенка (учебной, игровой, трудовой, спортивной, художественной и т.д.), методы и формы организации коллективных творческих дел, экскурсий, походов, экспедиций и других мероприятий;
- выбирать методы организации работы с родителями (законным представителям) обучающихся по вопросам воспитания

Владеть:

- способами эффективного социального взаимодействия в команде: способами эффективного социального взаимодействия, в том числе, с различными организациями;
- основами проектирования; приемами организации совместной и индивидуальной деятельности обучающихся в соответствии с возрастными нормами их развития;
- технологиями помощи и поддержки в организации деятельности ученических органов самоуправления;
- методами формирования у обучающихся гражданской позиции, толерантности и навыков поведения в поликультурной среде, способности к труду и жизни в современном мире;
- навыками анализа и отбора психолого-педагогических технологий (в том числе инклюзивных) и применения их в профессиональной воспитательной деятельности с учетом различного контингента обучающихся;
- психолого-педагогическими технологиями индивидуализации воспитания, в том числе обучающихся с особыми образовательными потребностями;
- технологиями реализации интерактивных форм и методов воспитательной работы, организации воспитательных мероприятий;
- способами комплексной оценки воспитательного эффекта различных видов внеурочной деятельности ребенка;
- способами оказания консультативной помощи родителям (законным представителям) обучающихся по вопросам воспитания, в том числе родителям детей с особыми образовательными потребностями

5. Виды учебной работы по дисциплине зафиксированы учебным планом основной профессиональной образовательной программы по указанному направлению и профилю, выражаются в академических часах.

Часы контактной работы и самостоятельной работы студента и часы, отводимые на процедуры контроля, могут различаться в учебных планах ОПОП по формам обучения.

Объем контактной работы включает часы контактной аудиторной работы (лекции/практические занятия/ лабораторные работы), контактной внеаудиторной работы (контроль самостоятельной работы), часы контактной работы в период аттестации. Контактная работа, в том числе может проводиться посредством электронной информационно-образовательной среды Университета с использованием ресурсов сети Интернет и дистанционных технологий, на сайтах дистанционного обучения https://sdo.bspu.ru (сайт для студентов заочной формы обучения) и https://osdo.bspu.ru (сайт для студентов очной и очно-заочной форм обучения).

6. Содержание дисциплины

Содержание разделов дисциплины

№	Наименование раздела дисциплины	Содержание дисциплины (наполняется с учетом ФГОС основного общего и среднего образования)
1	Воспитательная деятельность педагога в образовательной организации.	Цель и задачи воспитательной деятельности педагога в соответствии с нормативными документами (ФЗ 273 «Об образовании в РФ», ФГОС ОО, Примерная программа воспитания, ФГОС ВО 3++, Профессиональные стандарты). Ценностные основы воспитательной деятельности с целью личностного развития ребенка, создание условий для его самоопределения и социализации на основе социокультурных, духовно-нравственных ценностей и принятых в российском обществе правил и норм поведения в интересах человека, семьи, общества и государства, принятия ребенком базовых ценностей и приобретения им соответствующего этим ценностям опыта поведения. Субъекты организации воспитательной деятельности в образовании (учитель-предметник, классный руководитель, педагог дополнительного образования, социальный педагог, педагог-организатор, вожатый, тьютор, советник по воспитанию, заместитель директора по воспитательной работе и др.) и их трудовые функции в области воспитания в соответствии с требованиями Профессиональных стандартов. Модульная структура содержания Примерной программы воспитания как неотъемлемой части Основной образовательной программы школы по направлениям: «Школьный урок», «Классное руководство», «Курсы внеурочной деятельности», «Работа с родителями», «Самоуправление», «Профориентация», «Ключевые общешкольные дела», «Детские общественные объединения», «Школьные медиа», «Экскурсии, экспедиции, походы», «Организация предметно-эстетической среды». Формы организации образовательных практик воспитания в различных сферах совместной деятельности детей и взрослых на разных уровнях реализации направлений воспитательной работы школы в соответствии с модулями – внешкольный уровень, школьный уровень, уровень класса, индивидуальный уровень.
2	Организация образовательных практик воспитания на разных уровнях реализации направлений воспитательной работы	Педагогический потенциал различных видов воспитательной деятельности (игровая, познавательная, трудовая, спортивно-оздоровительная, общественная, экологическая, художественно-эстетическая, поисковая,

	школы	краеведческая, туристско- экскурсионная, досуговая и др.) в решении задач воспитания.
3	Содержание, методы и формы воспитательной деятельности	Формы воспитательной деятельности – индивидуальная, групповая, коллективная (рассказ, беседа, дискуссия, конкурс, игра, спектакль, экскурсия, КТД, ролевая игра, многодневный поход или поход, соревнование, сбор, трудовой десант и др.) по достижению цели и решению задач воспитания. Обоснованность выбора форм и методов воспитательной деятельности педагога с учетом возрастных и индивидуальных особенностей развития обучающихся и цели воспитательного события. Классификации методов воспитательной деятельности (методы формирования сознания личности, методы организации деятельности и формирования опыта поведения, методы стимулирования деятельности и поведения, методы контроля и оценки/самооценки). Содержание воспитательных практик как смысловое наполнение различных видов и форм воспитательной деятельности.
4	Основы деятельности классного руководителя	Основные задачи деятельности классного руководителя:• создание благоприятных психолого-педагогических условий в классе для развития и сохранения неповторимости личности, раскрытия потенциальных способностей и талантов, самоопределения каждого обучающегося; • формирование классного коллектива как воспитательной среды, обеспечивающей социализацию каждого ребёнка; • организация системы отношений и системной работы через различные формы воспитывающей деятельности, в том числе коллективной и индивидуальной творческой деятельности, вовлекающей каждого ребёнка в разнообразные коммуникативные ситуации; гуманизация и гармонизация отношений между всеми участниками образовательного процесса; • координация образовательного процесса в классе; разработка индивидуальных образовательных траекторий и обеспечение предпрофессионального самоопределения, положительной динамики образовательных результатов каждого обучающегося, в том числе, с использованием ресурсов социально-педагогического партнёрства; • духовно-нравственное воспитание обучающихся, воспитание уважения к семье, навыков здорового

		образа жизни, бережного отношения к окружающей среде, трудовой мотивации, готовности к жизни и труду в современном быстро меняющемся мире; − внутренней позиции личности обучающегося по отношению к негативным явлениям окружающей социальной действительности; − активной гражданской позиции, чувства ответственности за свою страну, причастности к культурно-исторической общности российского народа и судьбе России, в том числе за счёт использования возможностей волонтёрского движения, детских общественных движений; − культуры межличностных отношений и умения взаимодействовать, работать в команде; • защита прав и соблюдение законных интересов каждого ребёнка посредством взаимодействия с членами педагогического коллектива общеобразовательной организации, органами социальной защиты, охраны правопорядка и др., гарантий доступности ресурсов системы образования, участие в организации комплексной поддержки детей, находящихся в трудной жизненной ситуации; • взаимодействие с родителями (законными представителями) обучающихся, повышение их педагогической компетентности, в том числе, в вопросах информационной безопасности детей. Основные цели и задачи деятельности классного руководителя. Профессиональные и социальные роли классного руководителя. Принципы воспитательной деятельности классного руководителя. Инвариантная и вариативная части содержания деятельности классного руководства. Личностно-ориентированная деятельность классного руководителя по воспитанию и социализации обучающихся. Формирование классного коллектива как воспитательной среды, обеспечивающей социализацию каждого ребенка. Организация системы отношений и системной работы через различные формы воспитывающей деятельности, в том числе коллективной и индивидуальной творческой деятельности, вовлекающей каждого ребёнка в разнообразные коммуникативные ситуации. Воспитание доверительных отношений между всеми участниками образовательного процесса. Выявление и поддержка обучающихся, оказавшихся в трудной жизненной ситуации. Профилактика наркотической и алкогольной зависимости. Формирование навыков информационной безопасности. Раскрытие потенциальных способностей и талантов, самоопределения каждого обучающегося.

5	Деятельность классного руководителя по работе с родителями	Осуществление воспитательной деятельности во взаимодействии с родителями и педагогическим коллективом, социальными партнерами. Ведение педагогической документации, в т.ч. с использованием ЭОР и ИКТ. Оценка эффективности работы классного руководителя. Диагностика и динамика результатов развития личности обучающегося.

Рекомендуемая тематика учебных занятий семинарского типа (семинары, практические занятия, коллоквиумы и иные аналогичные занятия):

Тема 1. Воспитательная деятельность педагога в образовательной организации.

Вопросы для обсуждения:

1. Цель и задачи воспитательной деятельности педагога в соответствии с нормативными документами.
2. Ценностные основы воспитательной деятельности.
3. Субъекты организации воспитательной деятельности в образовании (учитель-предметник, классный руководитель, педагог дополнительного образования, социальный педагог, педагог-организатор, вожатый, тьютор, советник по воспитанию, заместитель директора по воспитательной работе и др.) и их трудовые функции в области воспитания в соответствии с требованиями Профессиональных стандартов.
4. Модульная структура содержания Примерной программы воспитания как неотъемлемой части Основной образовательной программы школы.
5. Педагогический потенциал различных видов воспитательной деятельности (игровая, познавательная, трудовая, спортивно-оздоровительная, общественная, экологическая, художественно-эстетическая, поисковая, краеведческая, туристско-экскурсионная, досуговая и др.) в решении задач воспитания.

Тема 2. Целеполагание и планирование воспитательной деятельности.

Вопросы для обсуждения:

1. Сущность понятий «цель» и «целеполагание» в воспитательном процессе.
2. Всесторонне развитая личность как идеал и глобальная цель воспитания.
3. Функции цели в воспитательном процессе.
4. Технология целеполагания.
5. Планирование в воспитательном процессе.
6. Виды и критерии планирования в воспитательном процессе.

Тема 3. Содержание воспитательных практик.

Вопросы для обсуждения:

1. Сущность понятия «содержание воспитания», основные подходы к определению содержания воспитания в педагогике.
2. Основные направления содержания воспитания в современной школе
3. Содержание воспитательных практик как смысловое наполнение различных видов и форм воспитательной деятельности.

Тема 4. Методы и формы воспитательной деятельности.

Вопросы для обсуждения:

1. Сущность понятий «метод» и «методика». Классификации методов воспитательной деятельности.

2. Формы воспитательной деятельности (индивидуальная, групповая, коллективная).

3. Обоснованность выбора форм и методов воспитательной деятельности педагога с учетом возрастных и индивидуальных особенностей развития обучающихся и цели воспитательного события.

4. Формы внеклассной и внешкольной воспитательной деятельности, специфика их организации.

5. Обоснованность выбора форм и методов воспитательной деятельности педагога с учетом возрастных и индивидуальных особенностей развития обучающихся и цели воспитательного события.

Тема 5. Классный руководитель в воспитательной системе школы.

Вопросы для обсуждения:

5. Цели и задачи деятельности классного руководителя.

6. Содержание и основные направления деятельности классного руководителя.

7. Личностно-ориентированная деятельность классного руководителя по воспитанию и социализации обучающихся.

8. Формирование классного коллектива как воспитательной среды, обеспечивающей социализацию каждого ребенка.

9. Профилактика наркотической и алкогольной зависимости. Формирование навыков информационной безопасности.

Тема 6. Система работы классного руководителя с родителями.

Вопросы для обсуждения:

1. Цели, задачи, содержание и основные направления деятельности классного руководителя по работе с родителями.

2. Взаимодействие классного руководителя с участниками образовательных отношений (обучающимися, родителями, педагогами, администрацией) в рамках реализации образовательных программ.

3. Формы просвещения родителей.

4. Родительское собрание: сущность, виды, структура, функции.

5. Технология организации и проведения родительских собраний.

Тема 7. Оценка эффективности работы классного руководителя.

Вопросы для обсуждения

1. Диагностика эффективности деятельности классного руководителя.

2. Динамика результатов развития личности обучающегося.

3. Критерии оценки деятельности классного руководителя.

Рекомендуемый перечень тем лабораторных работ:

№ п/п	Наименование раздела дисциплины	Тема лабораторной работы
1	Организация образовательных практик воспитания на разных уровнях реализации направлений воспитательной работы школы	Целеполагание и планирование воспитательной деятельности
2	Содержание, методы и формы воспитательной деятельности	Содержание воспитательных практик Методы и формы воспитательной деятельности

3	Основы деятельности классного руководителя	Классный руководитель в воспитательной системе школы.
4	Деятельность классного руководителя по работе с родителями	Система работы классного руководителя с родителями

Требования к самостоятельной работе студентов по освоению дисциплины

1. Представить в виде кластера понятийно-категориальный аппарат по разделу «Воспитательная деятельность педагога в образовательной организации». Составить словарь определений категорий и понятий, вошедших в Ваш кластер.

2. Изучить документ «Примерная программа воспитания». Составить краткий план-конспект данной программы и презентацию к документу (презентация должна носить строго индивидуальный характер).

3. Изобразить в виде наглядной схемы систему методов и форм по духовно-нравственному воспитанию школьников. Аргументировать выбор.

Задание 4. Проанализировать не менее 10 различных источников информации (книги, периодические издания, сайты, теле-, радиопередачи и др.), посвященных проблемам воспитания. Составить список данных проблем. Вычленить предлагаемые в источнике информации способы решения указанной проблемы. Результаты оформить в виде таблицы. Выделить и сформулировать заинтересовавшую проблему.

№	Проблема	Название информационного источника	Тип информационного источника	Предлагаемые способы решения указанной проблемы в данном информационном источнике
Выводы				

5. Выбрать одну из актуальных тем развития современной системы образования. Подготовьте выступление на педагогическом совете школы по профилактике наркотической и алкогольной зависимости. Определить цель и задачи, составьте план своего выступления.

Методическая подсказка

1) Выберите проблему, которая будет обсуждаться на педагогическом совете.
2) Сформулируйте тему своего выступления в контексте выбранной проблемы педсовета.
3) Определите жанр своего выступления.
4) Рассмотрите еще раз особенности используемого Вами в выступлении стиля речи.
5) Соберите необходимый для выступления материал по различным источникам: теоретическая литература, Интернет, анализ работы учителей в школе.
6) Составьте текст выступления. Определите его основную мысль и основные положения, отредактируйте и оформите его.
7) Подготовьте мультимедийную презентацию.
8) Выступите перед сокурсниками.

6. Разработать фрагмент беседы со школьниками или их родителями на тему (сформулировать самим на выбор, по указанным группам тем (направлениям воспитания).

Ход выполнения задания.

1) Определите тему, интересную школьникам или студентам как будущим родителям; сформулируйте.

2) Укажите проблему, которую она призвана решать.

3) Укажите возраст, которому она предназначена.

4) Если Вы демонстрируете не начало беседы, определите, что предшествовало фрагменту. Укажите место фрагмента в беседе.

5) Укажите с какими конкретно словами Вы обращаетесь к школьникам? Представьте варианты.

6) Представьте 3-х минутный фрагмент беседы.

7) Какой результат вы хотите получить в ходе беседы? (знания, умения, компетентности; качества личности детей; отношения, чувства; поведение).

8) Какие цели Вы в связи с этим ставите? Сформулируйте.

9) Обсудите тему беседы со знакомыми старшеклассниками, сстудентами других факультетов, друзьями, родителями. Представьте их суждения.

10) Составьте список литературных и других источников по выбранной теме.

6. Подготовьте возможный текст решения нескольких коммуникативных задач учителя при его взаимодействии с родителями учащихся в конкретной ситуации (задачи и ситуации по выбору студента).

Методическая подсказка.

1) Составьте перечень возможных ситуаций речевого взаимодействия учителя с родителями и коммуникативных задач, которые он решает при этом. Для этого соберите необходимый материал, обратившись к опыту конкретных учителей, различным источникам, в том числе в Интернете.
2) Обсудите и согласуйте этот перечень с однокурсниками.
3) Выберите 2-3 ситуации взаимодействия учителя с родителями и коммуникативные задачи, которые он при этом решает, и составьте возможный текст, на основе которого Вы будете строить своё взаимодействие. Для этого

- уточните коммуникативную задачу и выберите необходимое для её решения речевое средство;
- спрогнозируйте, с какими трудностями Вы можете столкнуться при взаимодействии с родителями и решении коммуникативной задачи. Подумайте, как их можно избежать/преодолеть;
- соберите необходимый материал и составьте на его основе текст речевого взаимодействия с родителями, соответствующий выбранной коммуникативной задаче.

4) Создайте со своими сокурсниками в игровом режиме соответствующую ситуацию взаимодействия с родителями и апробируйте составленный Вами текст.

5) Обсудите с сокурсниками, насколько удачно Вы решили коммуникативную задачу. Обоснуйте свое мнение.

Руководствуясь положениями статьи 47 и статьи 48 Федерального закона от 29 декабря 2012 г. N 273-ФЗ "Об образовании в Российской Федерации" научно-педагогические работники и иные лица, привлекаемые университетом к реализации данной образовательной программы, пользуются предоставленными академическими правами и свободами в части свободы преподавания, свободы от вмешательства в

профессиональную деятельность; свободы выбора и использования педагогически обоснованных форм, средств, методов обучения и воспитания; права на творческую инициативу, разработку и применение авторских программ и методов обучения и воспитания в пределах реализуемой образовательной программы и отдельной дисциплины.

Исходя из рамок, установленных учебным планом по трудоемкости и видам учебной работы по дисциплине, преподаватель самостоятельно выбирает тематику занятий по формам и количеству часов проведения контактной работы: лекции и иные учебные занятия, предусматривающие преимущественную передачу учебной информации преподавателем и (или) занятия семинарского типа (семинары, практические занятия, практикумы, лабораторные работы, коллоквиумы и иные аналогичные занятия), и (или) групповые консультации, и (или) индивидуальную работу обучающихся с преподавателем, в том числе индивидуальные консультации (по курсовым работам/проектам – при наличии курсовой работы/проекта по данной дисциплине в учебном плане).

Рекомендуемая тематика занятий максимально полно реализуется в контактной работе со студентами очной формы обучения. В случае реализации образовательной программы в заочной / очно-заочной форме трудоемкость дисциплины сохраняется, однако объем учебного материала в значительной части осваивается студентами в форме самостоятельной работы. При этом требования к ожидаемым образовательным результатам студентов по данной дисциплине не зависят от формы реализации образовательной программы.

7. Учебно-методическое и информационное обеспечение дисциплины:

литература:

1. Пешкова, В.Е. Педагогика: курс лекций: учебное пособие / В.Е. Пешкова. - М.; Берлин: Директ-Медиа, 2015. - Ч. 3. Теория и методика воспитания. - 161 с.: ил. - Библиогр. в кн. - ISBN 978-5-4475-3913-9; То же [Электронный ресурс]. - URL: //biblioclub.ru/index.php?page=book&id=426827
2. Артеменко, О.Н. Педагогика: учебное пособие / О.Н. Артеменко, Л.И. Макадей; Министерство образования и науки Российской Федерации, Федеральное государственное автономное образовательное учреждение высшего профессионального образования «Северо-Кавказский федеральный университет». - Ставрополь: СКФУ, 2015. - 251 с.: ил. - Библиогр.: с. 215-217. - ISBN 978-5-9296-0731-8; То же [Электронный ресурс]. - URL: http://biblioclub.ru/index.php?page=book&id=457136
3. Ахметова, Д.З. Теория и методика воспитания: учебное пособие / Д.З. Ахметова, В.Ф. Габдулхаков; Институт экономики, управления и права (г. Казань). Кафедра педагогической психологии и педагогики. - Казань: Познание, 2007. - 184 с.: табл. - ISBN 978 - 5 -8399 -0223 - 7; То же [Электронный ресурс]. URL://biblioclub.ru/index.php?page=book&id=258024
4. Соловцова, И. А. Духовное воспитание школьников: проблемы, перспективы, технологии [Текст]: учебно-метод. пособие для педагогов и студентов / Ирина Афанасьевна; И.А. Соловцова; Рос. акад. образования, Южное отд-ние, ВГПУ, ВГИПК РО; под ред. Н.М. Борытко. - Волгоград: [Изд-во ВГИПК РО], 2004. - 160 с. -

(Актуальные проблемы современного воспитания; Вып.5). - ISBN 5708700475: 35.00. http://lib13.bspu.ru/MarcWeb/Exe/OPACServlet.exe

программное обеспечение:

Операционные системы: Astra Linux (Россия), Ubuntu (свободно распространяемое ПО) / MS Windows / пр.

Веб-браузер: Mozilla Firefox (свободно распространяемое ПО) / пр.

Офисный пакет: "Мой офис" (Россия), LibreOffice (свободно распространяемое ПО) / MS Office /пр.: текстовый редактор, табличный процессор (создание таблиц), программа подготовки презентаций, графический редактор.

базы данных, информационно-справочные материалы и поисковые системы:

1. http://www.consultant.ru
2. http://www.garant.ru
3. http://fgosvo.ru

8. Материально-техническое обеспечение дисциплины:

Для проведения занятий семинарского типа, текущего контроля и промежуточной аттестации достаточно специальных помещений (учебных аудиторий), оборудованных специализированной мебелью (для обучающихся) меловой / маркерной доской.

Для организации самостоятельной работы обучающимся предоставляются помещения, оснащенные компьютерной техникой с возможностью подключения к сети «Интернет» и обеспечением доступа в электронную информационно-образовательную среду университета.

Для обучения инвалидов и лиц с ограниченными возможностями здоровья университетом могут быть представлены специализированные средства обучения, в том числе технические средства коллективного и индивидуального пользования:

– **Оборудование для лиц с нарушением зрения:** Портативный ручной видео увеличитель Ruby; Принтер для печати рельефно-точечным шрифтом Брайля; Тактильный дисплей Брайля Focus 40 Blue; Электронная пишущая машинка Twen T180+ с дополнительной установкой шрифта Брайля;

– **Оборудование для лиц с нарушением слуха и речи:** Речевой компьютерный тренажер Дэльфа-142.1; Аппарат слуховой электронный воздушного звукопроведения заушного типа У-01 «Исток»; Аудиометр, автоматизированный АА – 02; Портативная информационная индукционная система для слабослышащих «Исток» А2; Индуктор заушный;

– **Оборудование для лиц с нарушением ОДА:** Приспособление для письма Writing-Bird; Специализированная мышь для лиц с нарушениями опорно-двигательного аппарата - джойстик компьютерный инклюзивный OptimaJoystick; Специализированная клавиатура с большими кнопками для лиц с заболеваниями опорно-двигательного аппарата и слабовидящими людьми.

9. Методические рекомендации по изучению дисциплины

Учебная дисциплина «Технология и организация воспитательных практики (классное руководство)» направлена на развитие социально-воспитательных функций, общекультурных, социально-личностных и профессиональных компетенций будущего педагога. В этом плане исключительную роль играет не только содержательный компонент курса, но и его процессуальная составляющая. Преподавателям данной дисциплины важно особое внимание обращать на методику и технологию построения лекционно-практического курса, лабораторных занятий, организацию СРС и НИР по современным проблемам воспитания.

В случае организации учебной работы с использованием дистанционных образовательных технологий занятия проводятся в электронной информационно-образовательной среде университета на сайтах дистанционного обучения https://sdo.bspu.ru (сайт для студентов заочной формы обучения) и https://osdo.bspu.ru (сайт для студентов очной и очно-заочной форм обучения).

10. Требования к промежуточной аттестации и оценочные материалы для ее проведения

Промежуточная аттестация выполняется в форме зачета. На зачете осуществляются защиты проектов и проводятся брифинги.

Примерные темы проектов:

1. Технологии воспитательной деятельности в многонациональном и многоконфессиональном коллективе обучающихся и родителей.
2. Временный детский коллектив как социальный институт воспитания.
3. Коммуникативная компетентность педагога как фактор эффективной воспитательной деятельности.
4. Инновационные технологии организации внеурочной деятельности ребенка в школе/ДО.
5. Мониторинг результатов воспитательной деятельности классного руководителя.
6. Способы оказания консультативной помощи родителям (законным представителям) обучающихся по вопросам воспитания, в том числе родителям детей с особыми образовательными потребностями
7. Методы и формы организации коллективных творческих дел, экскурсий, походов, экспедиций и других мероприятий (по выбору).

Примерная схема организации брифинга:

1. Заранее соберите информацию или подготовьте резюме по теме «Проблемы классного руководителя в общении с подростками»
2. Подготовьте письменное описание конкретной проблемной ситуации взаимодействия классного руководителя с подростками.
3. Представьте ситуацию участникам на рассмотрение.
4. Задайте открытые вопросы для активизации диалога.
5.. В конце дискуссии обобщите пункты, высказанные группой.
6. Подытожьте все достигнутые выводы и заключения.

В полном объеме оценочные материалы хранятся на кафедре, реализующей данную дисциплину. Оценочные материалы с автоматизированной проверкой результатов обучения размещаются в электронной информационно-образовательной среде университета на сайтах дистанционного обучения https://sdo.bspu.ru (сайт для студентов заочной формы обучения) и https://osdo.bspu.ru (сайт для студентов очной и очно-заочной форм обучения)

Планируемые уровни сформированности компетенций обучающихся и критерии оценивания

Уровни	Содержательное описание уровня	Основные признаки выделения уровня (этапы формирования компетенции, критерии оценки сформированности)	Пятибалльная шкала (академическая) оценка	БРС, % освоения (рейтинговая оценка)

Повышенный	Творческая деятельность	*Включает нижестоящий уровень.* Умение самостоятельно принимать решение, решать проблему/задачу теоретического или прикладного характера на основе изученных методов, приемов, технологий.	Отлично	90-100
Базовый	Применение знаний и умений в более широких контекстах учебной и профессиональной деятельности, нежели по образцу, с большей степенью самостоятельности и инициативы	*Включает нижестоящий уровень.* Способность собирать, систематизировать, анализировать и грамотно использовать информацию из самостоятельно найденных теоретических источников и иллюстрировать ими теоретические положения или обосновывать практику применения.	Хорошо	70-89,9
Удовлетворительный (достаточный)	Репродуктивная деятельность	Изложение в пределах задач курса теоретически и практически контролируемого материала	Удовлетворительно	51-69,9
Недостаточный	Отсутствие признаков удовлетворительного уровня		Неудовлетворительно	Менее 50

Результаты текущего контроля и промежуточной аттестации в соответствии с применяемой университетом балльно-рейтинговой системой оценки качества образования вносятся в электронные ведомости и таким образом отображаются в электронном портфолио студента в электронной информационно-образовательной среде университета. Результаты промежуточной аттестации (кроме неудовлетворительных) вносятся и в зачетные книжки студентов.

Рабочие программы дисциплин, будучи составной частью комплекта документов основной профессиональной образовательной программы, утверждается на заседании Ученого совета университета. Указывать сведения об утверждении каждой рабочей программы дисциплин в тексте рабочей программы дисциплины не требуется.

Разработчики:
канд. филос. наук, старший преподаватель кафедры педагогики А.Х.Ахмедьянова,
канд. пед. наук, доцент кафедры педагогики Т.В.Набиева,
канд. пед. наук, доцент кафедры педагогики Л.С.Скрябина,
канд. пед. наук, доцент кафедры педагогики Л.Ф.Султанова.

Эксперты:
канд. пед. наук, директор МБОУ лицея № 5 г.Уфы, А.И.Зарипова

МИНПРОСВЕЩЕНИЯ РОССИИ
ФГБОУ ВО «Башкирский государственный педагогический университет им. М. Акмуллы»

РАБОЧАЯ ПРОГРАММА ДИСЦИПЛИНЫ

К.М.02.04. ОСНОВЫ ВОЖАТСКОЙ ДЕЯТЕЛЬНОСТИ

для направлений подготовки

44.03.05 Педагогическое образование (с двумя профилями подготовки)
44.03.01 Педагогическое образование

для всех профилей подготовки

квалификация выпускника: бакалавр

1. **Целью дисциплины** является

развитие универсальной компетенции:

– способность осуществлять социальное взаимодействие и реализовывать свою роль в команде (УК-3);

индикаторы достижения:

- демонстрирует способность работать в команде, проявляет лидерские качества и умения (УК-3.1);

- демонстрирует способность эффективного речевого и социального взаимодействия, в том числе, с различными организациями (УК-3.2);

формирование общепрофессиональной компетенции:

- осуществлять духовно-нравственное воспитание обучающихся на основе базовых национальных ценностей (ОПК-4);

индикаторы достижения:

– демонстрирует знание духовно-нравственных ценностей личности, базовых национальных ценностей, модели нравственного поведения в профессиональной деятельности (ОПК-4.1);
– демонстрирует способность к формированию у обучающихся гражданской позиции, толерантности и навыков поведения в поликультурной среде, способности к труду и жизни в современном мире, общей культуры на основе базовых национальных ценностей (ОПК-4.2);

формирование профессиональной компетенции:

– способен осуществлять целенаправленную воспитательную деятельность (ПК-2);

индикаторы достижения:

– демонстрирует умение постановки воспитательных целей, проектирования воспитательной деятельности и методов ее реализации в соответствии с требованиями ФГОС ОО и спецификой учебного предмета (ПК-2.1);
– демонстрирует способы организации и оценки различных видов внеурочной деятельности ребенка (учебной, игровой, трудовой, спортивной, художественной и т.д.), методы и формы организации коллективных творческих дел, экскурсий, походов, экспедиций и других мероприятий (по выбору) (ПК-2.2);
– выбирает и демонстрирует способы оказания консультативной помощи родителям (законным представителям) обучающихся по вопросам воспитания, в том числе родителям детей с особыми образовательными потребностями (ПК-2.3).

2. Трудоемкость учебной дисциплины зафиксирована учебным планом соответствующей основной профессиональной образовательной программы, выражается в зачетных единицах. Одна зачетная единица равна 36 академическим часам продолжительностью 45 минут (27 астрономическим часам по 60 минут) и включает часы контактной работы и часы самостоятельной работы студента, в том числе часы, отводимые на процедуры контроля и подготовку к ним.

3. Место дисциплины в структуре основной образовательной программы:

Дисциплина «Основы вожатской деятельности» относится к модулю воспитательной деятельности.

4. Планируемые результаты обучения по дисциплине, обеспечивающие достижение планируемых результатов освоения образовательной программы:

В результате изучения дисциплины студент должен:

Знать:

- принципы работы в команде;
- формы, виды и способы конструктивного социального взаимодействия;
- сущность духовно-нравственных ценностей личности и моделей нравственного поведения в профессиональной деятельности;
- принципы, содержание, методы и технологии духовно-нравственного воспитания обучающихся;
- алгоритм постановки воспитательных целей и проектирования воспитательной деятельности;
- способы организации и оценки различных видов внеурочной деятельности;
- методы организации работы с родителями

Уметь:

- работать в команде, проявлять лидерские качества и умения;
- демонстрировать способность эффективного речевого и социального взаимодействия, в том числе, с различными организациями;
- проектировать и осуществлять воспитательную деятельность в поликультурной среде на основе базовых национальных ценностей;
- проектировать способы организации различных видов деятельности ребенка (учебной, игровой, трудовой, спортивной, художественной и т.д.), методы и формы организации коллективных творческих дел, экскурсий, походов, экспедиций и других мероприятий;
- выбирать методы организации работы с родителями (законным представителям) обучающихся по вопросам воспитания.

Владеть:

- способами эффективного социального взаимодействия в команде;
- методами формирования у обучающихся гражданской позиции, толерантности и навыков поведения в поликультурной среде, способности к труду и жизни в современном мире;
- технологиями реализации интерактивных форм и методов воспитательной работы, организации воспитательных мероприятий;
- способами комплексной оценки воспитательного эффекта различных видов внеурочной деятельности ребенка;
- способами оказания консультативной помощи родителям (законным представителям) обучающихся по вопросам воспитания, в том числе родителям детей с особыми образовательными потребностями.

5. Виды учебной работы по дисциплине зафиксированы учебным планом основной профессиональной образовательной программы по указанному направлению и профилю, выражаются в академических часах.

Часы контактной работы и самостоятельной работы студента и часы, отводимые на процедуры контроля, могут различаться в учебных планах ОПОП по формам обучения.

Объем контактной работы включает часы контактной аудиторной работы (лекции/практические занятия/ лабораторные работы), контактной внеаудиторной работы (контроль самостоятельной работы), часы контактной работы в период аттестации. Контактная работа, в том числе может проводиться посредством электронной информационно-образовательной среды Университета с использованием ресурсов сети Интернет и дистанционных технологий, на сайтах дистанционного обучения https://sdo.bspu.ru (сайт для студентов заочной формы обучения) и https://osdo.bspu.ru (сайт для студентов очной и очно-заочной форм обучения).

6. Содержание дисциплины

Содержание разделов дисциплины

№	Наименование	Содержание раздела

	раздела дисциплины	
1.	Нормативно-правовые основы деятельности вожатого	Обзор действующего законодательства в сфере организации отдыха и оздоровления детей. Сфера профессиональной деятельности вожатого. Понятие «Санитарно-гигиенические правила и нормы».
2.	Психолого-педагогические основы деятельности вожатого	Периодизация возрастного развития, ведущий тип деятельности, тип общения детей в различные временные периоды. Их описание. Особенности формирования временного детского коллектива ДОВУ. Особенности работы вожатого в отрядах младшего, среднего, старшего возраста и разновозрастных отрядах.
3.	Методические и управленческие основы работы вожатого	Логика развития лагерной смены. Динамика задач деятельности вожатого в процессе развития лагерной смены. Понятия «программа», «план». Понятие «коллективное творческое дело (КТД)» и особенности его организации. Понятие «режим дня».

Рекомендуемая тематика учебных занятий в форме контактной работы:

Рекомендуемая тематика учебных занятий семинарского типа (семинары, практические занятия, практикумы, лабораторные работы, коллоквиумы и иные аналогичные занятия):

Тема 1: Законодательство в сфере организации отдыха и оздоровления детей.

Вопросы для обсуждения:

1.Правовые акты, обеспечивающие физическое, интеллектуальное, нравственное и социальное развитие ребенка.

2.Сфера профессиональной деятельности вожатого. Квалификационные требования, предъявляемые к вожатому. Особенности трудового законодательства применительно к работе вожатого. Система оплаты труда вожатых. Система должностного подчинения ДООУ.

3. Рекомендации по профилактике детского травматизма и предупреждению несчастных случаев с детьми в ДООУ.

Тема 2: Понятие «Санитарно-гигиенические правила и нормы». Требования к вожатому по обеспечению контроля за соблюдением детьми правил личной гигиены.

Вопросы для обсуждения:

1. Требования к форме одежды детей при различных погодных условиях.

2.СГТ к организации спортивных, туристических, культурно-массовых мероприятий и игр.

3.СГТ к личной гигиене вожатого.

Тема 3: Периодизация возрастного развития, ведущий тип деятельности, тип общения детей в различные временные периоды.

Вопросы для обсуждения:

1.Младший школьный возраст.

2.Подростковый возраст.

3.Ранняя юность.

Тема 4: Понятия «коллектив», «группа», «временный коллектив». Особенности формирования временного детского коллектива ДООУ.

Вопросы для обсуждения:

1. Основные концепции развития детского коллектива.

2. Социально-психологические процессы в первично-организованной группе: адаптация, коммуникация, идентификация, интеграция.

3. Закономерности развития группы. Особенности каждого этапа развития группы и действий вожатого.

Тема 5: Логика развития лагерной смены. Динамика задач деятельности вожатого в процессе развития лагерной смены.

Вопросы для обсуждения:

1.Подготовительный период.

2.Организационный период.

3.Основной период.

4.Заключительный период.

Тема 6: Принципы планирования

Вопросы для обсуждения:

1. Понятия «деятельность», «управление», «объект управления», «субъект управления», «цель», «задача».

2. Основные управленческие функции в деятельности вожатого: планирование, организация, руководство, мотивация, контроль.

3. Методы «обратной связи».

Тема 7: Понятия «программа», «план»

Вопросы для обсуждения:

1. Виды планов, используемые в работе вожатого.

2. Отрядный план-сетка. Основные ограничения, влияющие на составление плана-сетки. Форма плана-сетки. Приемы оформления плана-сетки.

3. Личный план вожатого. Форма плана, его особенности. Анализ итогов дня и проблемных ситуаций.

Тема 8: Коллективное творческое дело

Вопросы для обсуждения:

1.Понятие «коллективное творческое дело (КТД)» и особенности его организации.

2.Виды отрядных КТД. Цели отрядных КТД.

3.Основные этапы подготовки КТД

Тема 9: Особенности работы вожатого в отрядах младшего, среднего, старшего возраста и разновозрастных отрядах

Вопросы для обсуждения:

1.Младший отряд.

2.Отряд среднего возраста.

3.Старший отряд.

4.Разновозрастной отряд.

Тема 10: Режим дня.

Вопросы для обсуждения:

1.Понятие «режим дня детского оздоровительно-образовательного центра». Правила внутреннего распорядка ДООУ и основные требования к поведению детей.

2.Приемы воздействия на нарушителей, ограничения при наказании. Действия вожатого при организации основных режимных моментов:

3.Учет возрастных особенностей детей при организации режимных моментов.

Требования к самостоятельной работе студентов по освоению дисциплины

5. Разработать фоторяд «Деятельность вожатого в коллективе ДООУ.
6. Составить перечень нормативных документов, регламентирующих деятельность вожатого в ДООУ.
7. Разработать программу развития у себя профессионально-значимых личностных качеств вожатого.
8. Оформить папку-копилку вожатого.
9. Составить план работы с детским коллективом на смену (21 день).
10. Разработать и реализовать программу кружка, клуба по интересам (7-10 занятий).

Руководствуясь положениями статьи 47 и статьи 48 Федерального закона от 29 декабря 2012 г. N 273-ФЗ "Об образовании в Российской Федерации" научно-педагогические работники и иные лица, привлекаемые университетом к реализации данной образовательной программы, пользуются предоставленными академическими правами и свободами в части свободы преподавания, свободы от вмешательства в профессиональную деятельность; свободы выбора и использования педагогически обоснованных форм, средств, методов обучения и воспитания; права на творческую инициативу, разработку и применение авторских программ и методов обучения и воспитания в пределах реализуемой образовательной программы и отдельной дисциплины.

Исходя из рамок, установленных учебным планом по трудоемкости и видам учебной работы по дисциплине, преподаватель самостоятельно выбирает тематику занятий по формам и количеству часов проведения контактной работы: лекции и иные учебные занятия, предусматривающие преимущественную передачу учебной информации преподавателем и (или) занятия семинарского типа (семинары, практические занятия, практикумы, лабораторные работы, коллоквиумы и иные аналогичные занятия), и (или) групповые консультации, и (или) индивидуальную работу обучающихся с преподавателем, в том числе индивидуальные консультации (по курсовым работам/проектам – при наличии курсовой работы/проекта по данной дисциплине в учебном плане).

Рекомендуемая тематика занятий максимально полно реализуется в контактной работе со студентами очной формы обучения. В случае реализации образовательной программы в заочной / очно-заочной форме трудоемкость дисциплины сохраняется, однако объем учебного материала в значительной части осваивается студентами в форме самостоятельной работы. При этом требования к ожидаемым образовательным результатам студентов по данной дисциплине не зависят от формы реализации образовательной программы.

7. Учебно-методическое и информационное обеспечение дисциплины:

литература:

1. Вайндорф-Сысоева, М. Е. Организация летнего отдыха детей и подростков: учебное пособие для прикладного бакалавриата / М. Е. Вайндорф-Сысоева. — 2-е изд., испр. и доп. — Москва: Издательство Юрайт, 2018. — 166 с. — (Университеты России). — ISBN 978-5-534-06307-3. — Текст: электронный // ЭБС Юрайт [сайт]. — URL:https://www.urait.ru/bcode/411516
2. Гусев, Д. А. Педагогическая практика в загородных оздоровительных лагерях и лагерях с дневным пребыванием детей: учебно-методическое пособие / Д. А. Гусев, В. Н. Белов. — 2-е изд., перераб. и доп. — Санкт-Петербург: Лань, 2018. — 92 с. — ISBN 978-5-8114-2986-8. — Текст: электронный // Лань: электронно-библиотечная система. — URL: https://e.lanbook.com/book/106716
3. Куприянов, Б. В. Методика организации досуговых мероприятий. Ролевая игра: практическое пособие для среднего профессионального образования / Б. В. Куприянов, О. В. Миновская, Л. С. Ручко. — 2-е изд., испр. и доп. — Москва:

Издательство Юрайт, 2018. — 264 с. — (Профессиональное образование). — ISBN 978-5-534-00712-1. — Текст: электронный // ЭБС Юрайт [сайт]. — URL: https://www.urait.ru/bcode/414802

программное обеспечение:

Операционные системы: Astra Linux (Россия), Ubuntu (свободно распространяемое ПО) / MS Windows / пр.

Веб-браузер: Mozilla Firefox (свободно распространяемое ПО) / пр.

Офисный пакет: "Мой офис" (Россия), LibreOffice (свободно распространяемое ПО) / MS Office /пр.: текстовый редактор, табличный процессор (создание таблиц), программа подготовки презентаций, графический редактор.

базы данных, информационно-справочные материалы и поисковые системы:

1. http://www.consultant.ru
2. http://www.garant.ru
3. http://www.mon.gov.ru
4. http://fcior.edu.ru/
5. http://www.ict.edu.ru/
6. http://pedsovet.org/
7. http://www.eurekanet.ru
8. http://www.it-n.ru/
9. http://www.openclass.ru
10. http://www.profile-edu.ru/
11. school.edu
12. http://www.setilab.ru .
13. http://edugalaxy.intel.ru/index.php

8. Материально-техническое обеспечение дисциплины:

Для проведения практических и лабораторных занятий необходимо наличие мультимедиа средств (проектор, ноутбук и др.).

Для организации самостоятельной работы обучающимся предоставляются помещения, оснащенные компьютерной техникой с возможностью подключения к сети «Интернет» и обеспечением доступа в электронную информационно-образовательную среду университета.

Для обучения инвалидов и лиц с ограниченными возможностями здоровья университетом могут быть представлены специализированные средства обучения, в том числе технические средства коллективного и индивидуального пользования:

– **Оборудование для лиц с нарушением зрения:** Портативный ручной видео увеличитель Ruby; Принтер для печати рельефно-точечным шрифтом Брайля; Тактильный дисплей Брайля Focus 40 Blue; Электронная пишущая машинка Twen T180+ с дополнительной установкой шрифта Брайля;

– **Оборудование для лиц с нарушением слуха и речи:** Речевой компьютерный тренажер Дэльфа-142.1; Аппарат слуховой электронный воздушного звукопроведения заушного типа У-01 «Исток»; Аудиометр, автоматизированный АА – 02; Портативная информационная индукционная система для слабослышащих «Исток» А2; Индуктор заушный;

– **Оборудование для лиц с нарушением ОДА:** Приспособление для письма Writing-Bird; Специализированная мышь для лиц с нарушениями опорно-двигательного аппарата - джойстик компьютерный инклюзивный Optima Joystick; Специализированная клавиатура с большими кнопками для лиц с заболеваниями опорно-двигательного аппарата и слабовидящими людьми.

9. Методические рекомендации по изучению дисциплины

Курс «Основы вожатской деятельности» занимает одну из ключевых позиций в цикле педагогических дисциплин. Изучение данной дисциплины направлено на развитие социально-воспитательных функций, общекультурных, социально-личностных и профессиональных компетенций педагога-организатора, учителя. В этом плане исключительную роль играет не только содержательный компонент курса, но и его процессуальная составляющая. Преподавателям данной дисциплины важно особое внимание обращать на методику и технологию построения практических занятий, а также организацию СРС и НИРС по современным проблемам воспитания.

В случае организации учебной работы с использованием дистанционных образовательных технологий занятия проводятся в электронной информационно-образовательной среде университета на сайтах дистанционного обучения https://sdo.bspu.ru (сайт для студентов заочной формы обучения) и https://osdo.bspu.ru (сайт для студентов очной и очно-заочной форм обучения). Инструкции для работы в системе дистанционного обучения для преподавателей и студентов размещены на сайтах дистанционного обучения.

10. Требования к промежуточной аттестации и оценочные материалы для ее проведения

Промежуточная аттестация выполняется в форме зачета с оценкой.

Оценочные материалы текущего контроля и промежуточной аттестации представлены практическими заданиями, тестами.

Примеры практических заданий:

Задание 1. Основываясь на предложенный текст нормативного акта (СанПиН-2013, УК РФ, Рекомендации по профилактике детского травматизма и т.п.) предположить и записать ситуацию и твои действия а) по предупреждению ситуации и б) по решению ситуации, отвечая на вопросы «Когда?», «Где?», «Кто?», «Что?» .

Сам текст нормативного акта не переписывать!!

Внимательно изучить «Приложения» представленного нормативного акта.

Например:

п.8.15. СанПиН-2013

Ситуация: До прихода детей (или в присутствии детей) в столовую я обнаружил(а) на столе стакан с отбитыми краями.

Действия:

а) приду в столовую за 10-15 минут до детей и проверю сервировку столов.

б) убедительно попрошу официанта заменить стакан или сам(а) сделаю это.

Задание 2. «Рекомендации по профилактике детского травматизма и …»

Ситуация:

Ссылаясь на боязнь воды, вожатый не зашёл с детьми в бассейн. После свистка инструктора дети поднялись из воды и пошли на лежаки загорать.

Действия по предупреждению:

Один из вожатых (воспитателей, тренеров-преподавателей) находится у знаков ограждения в водоеме, другой наблюдает с берега за купающимися детьми. Пионеры и школьники во время купания обязаны точно и быстро выполнять все распоряжения и указания взрослых, ответственных за проведение купания. Перед

входом в воду и при выходе из воды вожатый (воспитатель, тренер-преподаватель) проверяет наличие детей.

Критерии оценки:

«отлично»

- представлена ситуация на каждый пункт предложенного нормативного акта; дано подробное описание сложившейся ситуации с опорой на вопросы «В какой момент времени произошло?», «В каком конкретно месте произошло?», «Кто и сколько человек задействованы?», «Что произошло?»; дано подробное описание действий вожатого и по предупреждению данной ситуации, и по эффективному решению сложившейся ситуации.

«хорошо»

- ситуации представлены не на каждый пункт предложенного нормативного акта; представлен не раскрытый подробно факт произошедшего события; дано описание действий вожатого только по решению сложившейся ситуации.

«удовл.»

- ситуации представлены лишь на несколько пунктов предложенного нормативного акта; перечислены действия детей или иных лиц по решению сложившейся ситуации.

Примерные тестовые задания:

1. Какова минимально допустимая температура воздуха в жилых комнатах детей?
   а) не ниже 12ºС
   б) не ниже 18ºС
   в) не ниже 20ºС
   г) не ниже 22ºС

2. Какой возрастной группе детей соответствуют следующие особенности: быстрая утомляемость, плаксивость, малая самостоятельность, активный рост, интерес к подвижным, ритмичным видам деятельности?
   а) 15-17 лет
   б) 6-8 лет
   в) 12-14 лет
   г) 9-11 лет

3. Что не относится к основным этапам подготовки КТД?
   а) Планирование
   б) Вводный инструктаж
   в) Удержание интереса, энтузиазма в процессе осуществления
   г) Подведение итогов

В полном объеме оценочные материалы хранятся на кафедре, реализующей данную дисциплину. Оценочные материалы с автоматизированной проверкой результатов обучения размещаются в электронной информационно-образовательной среде университета на сайтах дистанционного обучения https://sdo.bspu.ru (сайт для студентов заочной формы обучения) и https://osdo.bspu.ru (сайт для студентов очной и очно-заочной форм обучения)

Планируемые уровни сформированности компетенций обучающихся и критерии оценивания

Уровни	Содержательное описание уровня	Основные признаки выделения уровня (этапы формирования компетенции, критерии оценки сформированности)	Пятибалльная шкала (академическая) оценка	БРС, % освоения (рейтинговая оценка)
Повышенный	Творческая деятельность	*Включает нижестоящий уровень.* Умение самостоятельно принимать решение, решать проблему/задачу теоретического или прикладного характера на основе изученных методов, приемов, технологий.	Отлично	90-100

Базовый	Применение знаний и умений в более широких контекстах учебной и профессиональной деятельности, нежели по образцу, с большей степенью самостоятельности и инициативы	*Включает нижестоящий уровень.* Способность собирать, систематизировать, анализировать и грамотно использовать информацию из самостоятельно найденных теоретических источников и иллюстрировать ими теоретические положения или обосновывать практику применения.	Хорошо	70-89,9
Удовлетворительный (достаточный)	Репродуктивная деятельность	Изложение в пределах задач курса теоретически и практически контролируемого материала	Удовлетворительно	50-69,9
Недостаточный	Отсутствие признаков удовлетворительного уровня		Неудовлетворительно	Менее 50

Результаты текущего контроля и промежуточной аттестации в соответствии с применяемой университетом балльно-рейтинговой системой оценки качества образования вносятся в электронные ведомости и таким образом отображаются в электронном портфолио студента в электронной информационно-образовательной среде университета. Результаты промежуточной аттестации (кроме неудовлетворительных) вносятся и в зачетные книжки студентов.

Разработчик:
старший. преподаватель кафедры педагогики Дударенко А.В.

Эксперты:
канд. пед. наук, директор МБОУ лицей № 5 г. Уфы А.И.Зарипова
д-р. пед. наук, профессор кафедры педагогики Л.М.Кашапова

МИНПРОСВЕЩЕНИЯ РОССИИ
ФГБОУ ВО «Башкирский государственный педагогический университет

им. М. Акмуллы»

ПРОГРАММА ПЕДАГОГИЧЕСКОЙ ПРАКТИКИ (КЛАССНОЕ РУКОВОДСТВО, ТЬЮТОРСТВО, ВОСПИТАТЕЛЬНАЯ РАБОТА В ОО И ДО)

для направлений подготовки

44.03.05 Педагогическое образование (с двумя профилями подготовки)
44.03.01 Педагогическое образование

для всех профилей подготовки

квалификация выпускника: бакалавр

2. **Целью практики** является:

формирование общепрофессиональных компетенций:

- способен организовывать совместную и индивидуальную учебную и воспитательную деятельность обучающихся, в том числе с особыми образовательными потребностями, в соответствии с требованиями федеральных государственных образовательных стандартов (ОПК-3);

индикаторы достижения:

- проектирует диагностируемые цели (требования к результатам) совместной и индивидуальной учебной и воспитательной деятельности обучающихся, в том числе с особыми образовательными потребностями, в соответствии с требованиями федеральных государственных образовательных стандартов (ОПК-3.1);
- использует педагогически обоснованные содержание, формы, методы и приемы организации совместной и индивидуальной учебной и воспитательной деятельности обучающихся (ОПК-3.2).
- управляет учебными группами с целью вовлечения обучающихся в процесс обучения и воспитания, оказывает помощь и поддержку в организации деятельности ученических органов самоуправления (ОПК-3.3);

- способен осуществлять духовно-нравственное воспитание обучающихся в учебной и внеучебной деятельности (ОПК-4);

индикаторы достижения:

- демонстрирует знание духовно-нравственных ценностей личности, базовых национальных ценностей, модели нравственного поведения в профессиональной деятельности (ОПК-4.1);
- демонстрирует способность к формированию у обучающихся гражданской позиции, толерантности и навыков поведения в поликультурной среде, способности к труду и жизни в современном мире, общей культуры на основе базовых национальных ценностей (ОПК-4.2);

- способен использовать психолого-педагогические технологии в профессиональной деятельности, необходимые для индивидуализации обучения, развития, воспитания, в том числе обучающихся с особыми образовательными потребностями (ОПК-6);

индикаторы достижения:

- осуществляет отбор психолого-педагогических технологий (в том числе инклюзивных) и применяет их в профессиональной деятельности с учетом различного контингента обучающихся (ОПК-6.1);
- применяет специальные технологии и методы, позволяющие проводить индивидуализацию обучения, развития, воспитания, формировать систему регуляции поведения и деятельности обучающихся (ОПК-6.2.);

формирование профессиональной компетенции:

- способен осуществлять целенаправленную воспитательную деятельность (ПК-2);

индикаторы достижения:

- демонстрирует умение постановки воспитательных целей, проектирования воспитательной деятельности и методов ее реализации в соответствии с требованиями ФГОС ОО и спецификой учебного предмета (ПК-2.1);
- демонстрирует способы организации и оценки различных видов внеурочной деятельности ребенка (учебной, игровой, трудовой, спортивной, художественной и т.д.), методы и формы организации коллективных творческих дел, экскурсий, походов, экспедиций и других мероприятий (по выбору) (ПК-2.2);

– выбирает и демонстрирует способы оказания консультативной помощи родителям (законным представителям) обучающихся по вопросам воспитания, в том числе родителям детей с особыми образовательными потребностями (ПК-2.3).

2. Трудоемкость практики зафиксирована учебным планом соответствующей основной профессиональной образовательной программы.

Объем практики составляет 3 зачетные единицы.

Продолжительность практики в неделях составляет 6 недель или 108 академических часов.

Одна зачетная единица равна 36 академическим часам продолжительностью 45 минут (27 астрономическим часам по 60 минут) и включает часы контактной работы и часы иных форм работы студента – выполнение заданий, полученных от руководителей от университета и от базы практики, в том числе часы, отводимые на процедуры контроля и подготовку к ним. Один стандартный рабочий день студента в период практики составляет 6 академических часов работы на базе практики и 3 часа подготовительной работы. Стандартная учебная неделя в период практики включает в себя 6 учебных дней, т.е. одна неделя = (6+3) $*$ 6 = 54 ч = 1,5 з.е. В случае производственной необходимости объем практики в рамках учебной недели может отличаться от данного расчета.

Объем часов контактной работы студента в период практики регламентируется учебным планом основной профессиональной образовательной программы. В указанный объем входят как часы работы с научно-педагогическими работниками университета, так и с иными лицами, привлекаемыми к реализации программы практики, в том числе из профильных организаций.

3. Вид (тип), способ и форма проведения практики:

Вид практики: производственная

Тип практики: педагогическая практика (классное руководство, тьюторство, воспитательная работа в ОО и ДО).

Способы проведения: преимущественно стационарная.

Стационарная практика проводится исключительно в населенном пункте, где расположен вуз, на базе инфраструктуры БГПУ им. М. Акмуллы или в профильных организациях города Уфы.

При организации практики с применением дистанционных образовательных технологий местом организации образовательного процесса выступает адрес вуза, и в этом случае практика по способу проведения так же относится к стационарному.

Выездная практика проводится за пределами населенного пункта, в котором расположен вуз (вне инфраструктуры БГПУ им. М. Акмуллы).

Для одной и той же академической группы студентов практика может проводиться как стационарным способом, так и выездным, что находит отражение в приказе об организации практики.

Форма проведения практики: дискретно по видам практик путем выделения в календарном учебном графике непрерывного периода учебного времени для проведения каждого вида практик.

4. Место практики в структуре образовательной программы:

Практика относится к модулю воспитательной деятельности, является обязательным видом учебной работы бакалавра и относится к блоку Б2 «Практики». Программа практики является составной частью основной профессиональной образовательной программы, запланирована к проведению в 3-4 семестрах (4-х летний бакалавриат) /в 5-6 семестрах (5-ти летний бакалавриат) семестре и представляет собой этап образовательного процесса, непосредственно ориентированный на профессионально-практическую подготовку обучающихся. Практика закрепляет знания и умения,

приобретаемые обучающимися в процессе освоения дисциплин, вырабатывает практические навыки, способствует комплексному формированию компетенций обучающихся.

5. Перечень планируемых результатов обучения при прохождении практики, соотнесенных с планируемыми результатами освоения образовательной программы прохождения практики

Исходя их целей практики и перечня закрепленных за ней к формированию и развитию компетенций обучающегося в результате прохождения практики студент должен:

Знать:

- особенности организации воспитательной деятельности обучающихся, в том числе с особыми образовательными потребностями;
- требования ФГОС;
- содержание, формы, методы и приемы организации совместной и индивидуальной учебной и воспитательной деятельности обучающихся;
- основы управления учебными группами с целью вовлечения обучающихся в процесс обучения и воспитания;
- сущность духовно-нравственных ценностей личности и моделей нравственного поведения в профессиональной деятельности;
- принципы, содержание, методы и технологии духовно-нравственного воспитания обучающихся;
- психолого-педагогические технологии воспитания;
- технологии и методы регуляции поведения и деятельности обучающихся;
- алгоритм постановки воспитательных целей и проектирования воспитательной деятельности;
- способы организации и оценки различных видов внеурочной деятельности;
- методы организации работы с родителями.

Уметь:

- ставить диагностируемые цели (требования к результатам) совместной и индивидуальной учебной и воспитательной деятельности обучающихся;
- организовывать совместную и индивидуальную учебную и воспитательную деятельность обучающихся;
- применять психолого-педагогические технологии для адресной работы с различными категориями обучающихся, в том числе с особыми образовательными потребностями;
- проектировать и осуществлять воспитательную деятельность в поликультурной среде на основе базовых национальных ценностей;
- понимать документацию специалистов (психологов, дефектологов, логопедов и т.д.) и рекомендации по использованию индивидуально-ориентированных воспитательных технологий с учетом личностных и возрастных особенностей обучающихся;
- выбирать технологии и методы воспитания в соответствии с индивидуальными особенностями воспитанников;
- проектировать воспитательные программы и обоснованно определять методы их реализации в соответствии с требованиями ФГОС;
- проектировать способы организации различных видов деятельности ребенка (учебной, игровой, трудовой, спортивной, художественной и т.д.), методы и формы организации коллективных творческих дел, экскурсий, походов, экспедиций и других мероприятий;
- выбирать методы организации работы с родителями (законным представителям) обучающихся по вопросам воспитания.

Владеть:

- навыками постановки диагностируемых целей (требований к результатам) совместной и индивидуальной учебной и воспитательной деятельности обучающихся;
- навыками организации совместной и индивидуальной учебной и воспитательной деятельности обучающихся;
- психолого-педагогическими технологиями адресной работы с различными категориями обучающихся, в том числе с особыми образовательными потребностями;
- методами формирования у обучающихся гражданской позиции, толерантности и навыков поведения в поликультурной среде, способности к труду и жизни в современном мире;
- навыками анализа и отбора психолого-педагогических технологий (в том числе инклюзивных) и применения их в профессиональной воспитательной деятельности с учетом различного контингента обучающихся;
- психолого-педагогическими технологиями индивидуализации воспитания, в том числе обучающихся с особыми образовательными потребностями;
- технологиями реализации интерактивных форм и методов воспитательной работы, организации воспитательных мероприятий;
- способами комплексной оценки воспитательного эффекта различных видов внеурочной деятельности ребенка;
- способами оказания консультативной помощи родителям (законным представителям) обучающихся по вопросам воспитания, в том числе родителям детей с особыми образовательными потребностями.

6. Содержание практики

Контактная работа в период практики проводится в форме групповых и индивидуальных занятий. В начале практики проводится установочная конференция.

Иные формы работы в период практики предполагают выполнение обучающимся квазипрофессиональной деятельности и действий, направленных на формирование, закрепление, развитие практических навыков и компетенций по направлению и профилю образовательной программы.

Примерные (типовые) задания на практику, рекомендуемые обучающемуся со стороны разработчиков основной профессиональной образовательной программы:

Задание	Форма отчетности
1. Изучить нормативные документы ОУ, правила внутреннего трудового распорядка организации, ознакомиться с правилами по технике безопасности, охране труда и пожарной безопасности (Приложение 1).	Информационная справка
3. Ознакомиться с целями, задачами и содержанием воспитательной практики. Изучить план воспитательной работы классного руководителя. Составить индивидуальный план прохождения практики. (Приложение 2).	План студента-практиканта
4. Провести не менее четырех воспитательных мероприятий разных по форме и содержанию, одно из них с учетом специфики учебного предмета, одно - зачетное по духовно-нравственному воспитанию. (Приложение 3).	Ссылка на сайт школы о проведенных мероприятиях. Конспекты проведенных мероприятий
5. Осуществить анализ зачетного воспитательного мероприятия (Приложение 4)	Письменный анализ

6. Составить план-конспект мероприятия, которое можно провести в дистанционном формате по оказанию консультативной помощи родителям обучающихся по вопросам воспитания, в том числе родителям детей с особыми образовательными потребностями. (Приложение 3).	План-конспект мероприятия
7. Провести диагностику классного коллектива, изучить его особенности, составить характеристику класса (Приложение 5).	Письменная характеристика
8. Провести диагностику личности. Изучить личность одного из обучающихся, составить его индивидуальную образовательную траекторию (Приложение 6).	ИОТ (или характеристика)
8. Заполнить электронный журнал закрепленного за студентом класса.	Письменное подтверждение классного руководителя в Аттестационном листе оценки практики с подписью
9. Написать эссэ «Миссия образовательной организации и ее коллектив» (Приложение 7).	Эссэ

Задания на практику от руководителя практики от профильной организации (от базы практики) закрепляются в рабочем графике (плане) проведения практики.

7. Сведения о местах проведения практики

Проведение практики осуществляется университетом на основе договоров с организациями, деятельность которых соответствует профессиональным компетенциям, осваиваемым в рамках образовательной программы (далее – профильные организации).

В качестве базы практики выступает преимущественно образовательная организация общего образования, учреждение дополнительного образования, где обеспечивается участие студента в процессе реализации образовательных программ.

Практика также может проводиться в структурных подразделениях университета, в помещениях, зданиях, сооружениях, непосредственно на территории (в инфраструктуре) БГПУ им. М.Акмуллы.

Ключевые профильные организации (предприятия/учреждения/организации/ИП) – партнеры вуза приведены в приложении 1 к программе практики. Данное приложение может обновляться в зависимости от актуализации перечня договоров с профильными организациями, и не требует отдельного рассмотрения на заседаниях кафедр.

Практика для обучающихся с ограниченными возможностями здоровья и инвалидов проводится с учетом особенностей их психофизического развития, индивидуальных возможностей и состояния здоровья. Выбор мест прохождения практики для лиц с ограниченными возможностями здоровья производится с учетом состояния здоровья обучающихся и требований по доступности. Для прохождения практики инвалидов и лиц с ограниченными возможностями здоровья университетом заключены договора с профильными организации, обеспеченными условиями доступной среды для лиц с различными нозологиями.

Общий реестр профильных организаций, с которыми университетом заключены договора о возможности прохождения практики, размещается на сайте университета (https://bspu.ru/unit/266/news/18034) и регулярно актуализируется.

Обучающиеся, совмещающие обучение с трудовой деятельностью, вправе проходить практику по месту трудовой деятельности в случае, если профессиональная деятельность, осуществляемая ими, соответствует требованиям к содержанию практики.

8. Перечень учебной литературы и ресурсов сети «Интернет», необходимых

для проведения практики:

литература:

1 Педагогика в профессиональной подготовке бакалавра: учеб. пособие / МОиН РФ, ФГБОУ ВПО БГПУ им. М. Акмуллы ; [Н. С. Сытина, А. Т. Арасланова, Л. П. Гирфанова и др.; под ред. Н. С. Сытиной]. - Уфа : БГПУ, 2014

2. Пешкова, В.Е. Педагогика: курс лекций : учебное пособие / В.Е. Пешкова. - М. ; Берлин : Директ-Медиа, 2015. - Ч. 3. Теория и методика воспитания. - - URL: //biblioclub.ru/index.php?page=book&id=426827

3. Педагогика: Учебник для студентов педагогических вузов и педагогических колледжей : учебник / под ред. П.И. Пидкасистый. - 5-е изд., допол. и перераб. - М. : Педагогическое общество России, 2008. - URL: http://biblioclub.ru/index.php?page=book&id=93280

9. Перечень информационных технологий, используемых при проведении практики, включая перечень программного обеспечения и информационных справочных систем (при необходимости):

Допускается сопровождение проведения практики в электронной информационно-образовательной среде университета с применением дистанционных образовательных технологий (на сайтах дистанционного обучения https://sdo.bspu.ru (сайт для студентов заочной формы обучения) и https://osdo.bspu.ru (сайт для студентов очной и очно-заочной форм обучения).

Программное обеспечение (ПО):

Свободно распространяемое программное обеспечение Moodle для организации практики с применением дистанционных образовательных технологий;

Операционные системы: Astra Linux (Россия), Ubuntu (свободно распространяемое ПО) / MS Windows / пр.

Веб-браузер: Mozilla Firefox (свободно распространяемое ПО) / пр.

Офисный пакет: "Мой офис" (Россия), LibreOffice (свободно распространяемое ПО) / MS Office /пр.: текстовый редактор, табличный процессор (создание таблиц), программа подготовки презентаций, графический редактор.

базы данных, информационно-справочные материалы и поисковые системы:

1. http://www.consultant.ru
2. http://www.garant.ru
3. http://fgosvo.ru

10. Описание материально-технической базы, необходимой для проведения практики:

Для проведения установочной и итоговой конференций аудитории должна быть оборудована мультимедийным проектором и экраном, остальное обеспечение предоставляется школой – базой практики

При необходимости для прохождения практики на базе инфраструктуры университета для инвалидов и лиц с ограниченными возможностями здоровья университетом могут быть оборудованы специальные рабочие места в соответствии с характером нарушений, а так же с учетом профессионального вида деятельности и характера труда, выполняемых таким обучающимся трудовых функций в период практики. Для этого университетом могут быть представлены специализированные средства обучения, в том числе технические средства коллективного и индивидуального пользования:

– **Оборудование для лиц с нарушением зрения:** Портативный ручной видео увеличитель Ruby; Принтер для печати рельефно-точечным шрифтом Брайля; Тактильный дисплей Брайля Focus 40 Blue; Электронная пишущая машинка Twen T180+ с дополнительной установкой шрифта Брайля;

– **Оборудование для лиц с нарушением слуха и речи:** Речевой компьютерный тренажер Дэльфа-142.1; Аппарат слуховой электронный воздушного звукопроведения заушного типа У-01 «Исток»; Аудиометр автоматизированный АА – 02; Портативная информационная индукционная система для слабослышащих «Исток» А2; Индуктор заушный;

– **Оборудование для лиц с нарушением ОДА:** Приспособление для письма Writing-Bird; Специализированная мышь для лиц с нарушениями опорно-двигательного аппарата - джойстик компьютерный инклюзивный Optima Joystick; Специализированная клавиатура с большими кнопками для лиц с заболеваниями опорно-двигательного аппарата и слабовидящими людьми.

11. Методические рекомендации по проведению практики

№	Этапы	Содержание деятельности	Трудоемкость в часах	Формы текущего контроля
1.	Подготовительный этап	Участие в установочной конференции. Прохождение инструктажа по охране труда и технике безопасности. Знакомство с целями, задачами и содержанием воспитательной практики, профессиональными и социальными ролями педагога	6	Участие в установочной конференции. Правила внутреннего трудового распорядка организации. Правила по технике безопасности, охране труда и пожарной безопасности. Индивидуальные планы прохождения практики. Индивидуальная книжка обучающегося по практической подготовке (в рамках практики).
2.	Основной этап	1. Участие в разработке плана воспитательной деятельности. Знакомство с содержанием, видами и формами воспитательной деятельности в образовательной организации. Проектирование целей и задач воспитания в классном коллективе. 2. Освоение электронных ресурсов,	96	1.План воспитательной деятельности (классного руководителя, учителя-предметника, тьютора, педагога дополнительного образования и пр.). 2.Заполнение электронного журнала, практика

		с которыми работает образовательная организация (электронный журнал, ресурсы Российской электронной школы, сайт организации). 3. Определение места и роли образовательной организации в социуме, включая социальное партнерство. Знакомство с педагогическим коллективом (в том числе, с использованием сайта образовательной организации, социальных сетей) 4.Реализация личностно-ориентированной деятельности по воспитанию и социализации обучающихся с учетом возрастных и индивидуальных особенностей ребенка, в том числе, детей с ОВЗ, формированию классного коллектива. 5.Персонализация результатов воспитательной деятельности: разработка индивидуальных образовательных траекторий и обеспечение предпрофессионального самоопределения, в том числе, с использованием ресурсов социально-педагогического партнёрства. 6.Проектирование и		дистанционного общения с родителями, освоение алгоритма размещения на сайте школы информации о мероприятиях класса. 3.Эссе «Миссия образовательной организации и ее коллектив 4. Исследование особенностей классного коллектива (социометрия, тревожность и пр.), выявление детей, требующих педагогической поддержки. 5.План индивидуальной образовательной траектории обучающегося. 6.Портфолио по всем видам воспитательной

		реализация коллективных творческих дел, волонтерства, воспитательных событий (по планам школы или классного руководителя, составленных на основе рекомендованной Примерной программы воспитания как неотъемлемой части Основной образовательной программы школы по направлениям: «Школьный урок», «Классное руководство», «Курсы внеурочной деятельности», «Работа с родителями», «Самоуправление», «Профориентация», «Ключевые общешкольные дела», «Детские общественные объединения», «Школьные медиа», «Экскурсии, экспедиции, походы», «Организация предметно-эстетической среды»). 7.Изучение форм, методов, актуальной тематики взаимодействия с родителями.		деятельности: коллективные творческие дела, проекты, волонтерство, воспитательные события, воспитательные мероприятия предметной направленности, стратегические сессии, дизайн-сессии, форматы брифинги, воркшопы и другие традиционные и инновационные формы воспитательной работы. План воспитательного мероприятия по профилактике наркотической, алкогольной, интернет зависимости. 7. План родительского собрания, онлайн встречи по актуальной тематике. Определение целей и задач работы с отдельной семьей по результатам наблюдений за ребенком, изучения особенностей семейного воспитания. 8. План мероприятия

		8. Изучение и использование воспитательных ресурсов организации в рамках сетевого общественно-государственного взаимодействия.		с использованием воспитательных возможностей сетевого взаимодействия образовательной организации.
3.	Заключительный этап	Самоанализ педагогической воспитательной деятельности. Участие в конференции по итогам практики. Прохождение промежуточной аттестации: сдача руководителю практики отдельных заданий.	6	Отчет о прохождении практики. Индивидуальная книжка обучающегося. Проверка выполненных заданий по практике и отчётных материалов.

Для руководства практикой назначаются руководители.

При проведении практики на базе инфраструктуры университета назначается руководитель (руководители) практики от вуза из числа лиц, относящихся к профессорско-преподавательскому составу вуза.

Для руководства практикой, проводимой в профильной организации, назначаются руководитель (руководители) практики из числа лиц, относящихся к профессорско-преподавательскому составу университета (далее - руководитель практики от организации), и руководитель (руководители) практики из числа работников профильной организации (далее - руководитель практики от профильной организации.

Руководитель практики от организации:

- составляет рабочий график (план) проведения практики;
- разрабатывает индивидуальные задания для обучающихся, выполняемые в период практики;
- участвует в распределении обучающихся по рабочим местам и видам работ в организации;
- осуществляет контроль за соблюдением сроков проведения практики и соответствием ее содержания требованиям, установленным ОПОП ВО;
- оказывает методическую помощь обучающимся при выполнении ими индивидуальных заданий, а также при сборе материалов к выпускной квалификационной работе в ходе преддипломной практики;
- оценивает результаты прохождения практики обучающимися.

Руководитель практики от профильной организации:

- согласовывает индивидуальные задания, содержание и планируемые результаты практики;
- предоставляет рабочие места обучающимся;
- обеспечивает безопасные условия прохождения практики обучающимся, отвечающие санитарным правилам и требованиям охраны труда;
- проводит инструктаж обучающихся по ознакомлению с требованиями охраны труда, техники безопасности, пожарной безопасности, а также правилами внутреннего трудового распорядка.

При проведении практики в профильной организации руководителем практики от

организации и руководителем практики от профильной организации составляется совместный рабочий график (план) проведения практики.

Обучающиеся в период прохождения практики:

- выполняют индивидуальные задания, предусмотренные программами практики;
- соблюдают правила внутреннего трудового распорядка;
- соблюдают требования охраны труда и пожарной безопасности.

При наличии в организации вакантной должности, работа на которой соответствует требованиям к содержанию практики, с обучающимся может быть заключен срочный трудовой договор о замещении такой должности.

Направление на практику оформляется приказом с указанием закрепления каждого обучающегося за организацией или профильной организацией, а также с указанием вида и срока прохождения практики.

В случае организации практики с использованием дистанционных образовательных технологий контактная работа проводится в электронной информационно-образовательной среде университета на сайтах дистанционного обучения https://sdo.bspu.ru (сайт для студентов заочной формы обучения) и https://osdo.bspu.ru (сайт для студентов очной и очно-заочной форм обучения). Инструкции для работы в системе дистанционного обучения для преподавателей и студентов размещены на сайтах дистанционного обучения.

Результаты прохождения практики оцениваются посредством проведения промежуточной аттестации. Неудовлетворительные результаты промежуточной аттестации по практике или непрохождение промежуточной аттестации по практике при отсутствии уважительных причин признаются академической задолженностью.

12. Формы отчетности по практике.

По итогам практики студенты сдают следующие документы:

1. Информационная справка.
2. План студента-практиканта.
3. Конспекты проведенных мероприятий. Ссылка на сайт школы о проведенных мероприятиях.
4. Самооанализ воспитательного мероприятия.
5. План-конспект мероприятия по оказанию консультативной помощи родителям обучающихся по вопросам воспитания, в том числе родителям детей с особыми образовательными потребностями.
6. Письменная характеристика коллектива.
7. Индивидуальная образовательная траектория
8. Эссе «Миссия образовательной организации и ее коллектив».
9. Отзыв классного руководителя
10. Отчет студента.
11. Аттестационный лист

Формы отчетности для заполнения размещены в приложении 2.

13. Оценочные материалы для проведения промежуточной аттестации обучающихся по практике

Промежуточная аттестация по практике проводится в форме зачета с оценкой.

Оценочные материалы текущего контроля по практике представлены тестовыми заданиями.

Оценочные материалы промежуточной аттестации по практике представлены в отчете по практике.

Оценочные материалы с автоматизированной проверкой результатов обучения (при наличии) размещаются в электронной информационно-образовательной среде университета на сайтах дистанционного обучения https://sdo.bspu.ru (сайт для студентов

заочной формы обучения) и https://osdo.bspu.ru (сайт для студентов очной и очно-заочной форм обучения).

Студент получает за практику оценку «зачтено», если выполнены все требуемые задания.

Студент получает за практику оценку «незачтено», если не выполнены более половины требуемых заданий.

При формировании дифференцированной оценки учитываются следующие критерии:

Планируемые уровни сформированности компетенций обучающихся и критерии оценивания

Уровни	Содержательное описание уровня	Основные признаки выделения уровня (этапы формирования компетенции, критерии оценки сформированности)	Пятибалльная шкала (академическая) оценка	БРС, % освоения (рейтинговая оценка)
Повышенный	Творческая деятельность	*Включает нижестоящий уровень.* Умение самостоятельно принимать решение, решать проблему/задачу теоретического или прикладного характера на основе изученных методов, приемов, технологий.	отлично	90-100
Базовый	Применение знаний и умений в более широких контекстах учебной и профессиональной деятельности, нежели по образцу, с большей степенью самостоятельности и инициативы	*Включает нижестоящий уровень.* Способность собирать, систематизировать, анализировать и грамотно использовать информацию из самостоятельно найденных теоретических источников и иллюстрировать ими теоретические положения или обосновывать практику применения.	хорошо	70-89,9
Удовлетворительный (достаточный)	Репродуктивная деятельность	Изложение в пределах задач курса теоретически и практически контролируемого материала	удовлетворительно	50-69,9
Недостаточный	Отсутствие признаков удовлетворительного уровня		неудовлетворительно	Менее 50

Результаты текущего контроля и промежуточной аттестации в соответствии с применяемой университетом балльно-рейтинговой системой оценки качества образования вносятся в электронные ведомости и таким образом отображаются в электронном портфолио студента в электронной информационно-образовательной среде университета. Результаты промежуточной аттестации (кроме неудовлетворительных) вносятся и в зачетные книжки студентов.

Заполненные формы отчетности по практике (аттестационный лист, отчет - приложение 2 к шаблону программы практики) размещаются в электронном портфолио

обучающегося студентом самостоятельно.

Разработчики:
канд. пед. наук, доцент кафедры Т.В. Набиева,
канд. пед. наук, доцент кафедры Н.К. Нуриханова,
канд. пед. наук, доцент кафедры Л.Ф. Султанова

Эксперты:
д-р. пед. наук, профессор кафедры педагогики Л.М. Кашапова

Приложение 1

Перечень рекомендуемых баз практики, в том числе профильных организаций

№	Наименование предприятия, учреждения или организации	Номер договора, дата заключения	Сроки окончания действия договора
1.	МБОУ «Лицей № 21» ГО г. Уфа РБ	№ 461 от 01.10.2021г	01.10.2026
2.	МБОУ СОШ№45	№ 80 от 01.09.2021 г	01.09.2026
3	МАОУ Гимназия №91 ГО г. Уфа РБ	№ 291 от 03.09.2021	03.09.2026
4	АНО Спортивная школа «Олимпийский» им. Чемпиона мира А.Р. Кабирова	№12 от 10.01.20г.	10.01.2027
5	МБОУ ДО Детский центр туризма, краеведения и экскурсии «Меридиан»	№4 от 10.01.20г.	10.01.2027
6.	МБУ ДО Детская школа искусств №3 ГО г.Уфа РБ	70/1 от 01.09.21г.	01.09.2026

Приложение 2

Схема составления «Информационной справки о школе»

1. Численность учащихся.
2. Число смен с указанием классов по сменам.
3. Число классов по ступеням образования или параллелям.
4. Количество учителей (общее и дифференцированное по образованию; квалификационным разрядам, почетным званиям, стажу работы, полу и др. характеристикам).
5. Средний возраст учителей.
6. Режим работы школы (например, пятидневка, школа полного дня и др.).
7. Продолжительность уроков по классам.
8. Состояние материально-технической базы (спортзал и стадион, актовый зал, количество и оснащенность кабинетов, фонд библиотеки и т.п.).
9. Характеристика качества оформления сайта образовательной организации в соответствии с требованиями.
10. Характеристика инновационной образовательной среды: направления инновационной деятельности; какие экспериментальные площадки действуют на базе школы, проблемные группы учителей, научное общество учащихся, какие секции действуют; олимпиадное движение; какие созданы основные профили.
11. Какие художественные, спортивные, музыкальные кружки, студии, клубы, и секции действуют на базе школы в рамках организации внеурочной деятельности.
12. Краткие сведения об истории, традициях, наследии школы.
13. Характеристика социума (население микрорайона, окружение школы, наличие культурно-просветительских учреждений, торговых точек и пр.).
14. Наличие (или отсутствие) творческих контактов с учеными, научными центрами, кафедрами вузов и т.д.
15. Характеристика наиболее сильных сторон и ярких достижений школы.

На основе анализа полученных данных обосновать возможность того или иного направления развития школы.

Требования к структуре официального сайта образовательной организации

Для размещения информации на сайте образовательной организацией должен быть создан специальный раздел "Сведения об образовательной организации". Страницы специального раздела должны быть доступны без дополнительной регистрации.

Специальный раздел должен включать в себя ряд подразделов, в числе которых: "Основные сведения"; "Структура и органы управления образовательной организацией"; "Документы"; "Руководство. Педагогический (научно-педагогический) состав"; "Платные образовательные услуги"; "Вакантные места для приема (перевода) обучающихся"; "Доступная среда"; "Международное сотрудничество" и прочее.

Сайт должен иметь версию для слабовидящих (для инвалидов и лиц с ограниченными возможностями здоровья по зрению).

При размещении информации на сайте в виде файлов к ним устанавливаются следующие требования:

обеспечение возможности поиска и копирования фрагментов текста средствами веб-обозревателя ("гипертекстовый формат");

обеспечение возможности их сохранения на технических средствах пользователей и допускающем после сохранения возможность поиска и копирования произвольного фрагмента текста средствами соответствующей программы для просмотра ("документ в электронной форме").

Все файлы, ссылки на которые размещены на страницах соответствующего раздела, должны удовлетворять следующим условиям:

максимальный размер размещаемого файла не должен превышать 15 Мб либо он должен быть разделен на несколько частей (файлов), размер которых не должен превышать максимальное значение размера файла;

сканирование документа (если производилось сканирование бумажного документа) должно быть выполнено с разрешением не менее 100 dpi;

отсканированный текст (если производилось сканирование бумажного документа) в электронной копии документа должен быть читаемым;

электронные документы, подписанные электронной подписью, должны соответствовать условиям статьи 6 Федерального закона от 6 апреля 2011 г. N 63-ФЗ "Об электронной подписи" для их признания равнозначными документам на бумажном носителе, подписанным собственноручной подписью.

План студента-практиканта

Дата	День недели	Время	Содержание деятельности

Схема плана-конспекта воспитательного мероприятия

МИНПРОСВЕЩЕНИЯ РОССИИ
ФГБОУ ВО «Башкирский государственный
педагогический университет им. М.Акмуллы»

кафедра _____

ТЕМА воспитательного мероприятия
план-конспект воспитательного
мероприятия/

Выполнил: Ф.И.О.
ф-т, отдел-е, курс, гр.
Проверил:
кл. руководитель_____
преподаватель каф.
педагогики_____

Уфа 20..

Общие сведения: школа(вуз, факультет), класс (группа),
Ф.И.О. студента, факультет, курс, группа
Оформление плана-конспекта:

1. Тема воспитательного мероприятия (занятия).
2. Цель и задачи воспитательного мероприятия.
3. План воспитательного мероприятия.
4. Конспект с выделением структурных частей воспитательного мероприятия.
5. Литература.

Схема анализа воспитательного мероприятия

1.Общие сведения.

Школа, класс, вид работы, дата проведения, тема проведенного внеклассного мероприятия.

Педагогическое обоснование темы (почему данное мероприятие включено в план воспитательной работы; его соответствие возрастным особенностям класса).

2. Цели и задачи мероприятия.

3.Психолого-педагогическое обоснование содержания и формы данного мероприятия: соответствие работы общим задачам воспитания, уровню развития детского коллектива, возрастным особенностям школьников.

4. Анализ подготовки мероприятия: инициаторы мероприятия, степень участия детей в подготовке к мероприятию, их самостоятельность и активность, понимание значимости предстоящей работы. Роль актива в подготовке мероприятия.

5. Анализ хода мероприятия:

– нравственная и общественно-полезная направленность содержания;

– разнообразие видов деятельности (познавательная, трудовая, игровая, художественная, спортивная, туристская, общественно-политическая и т.д.) в ходе мероприятия,

– эмоциональные состояния, возникшие в процессе его проведения, их адекватность целям и задачам: характер взаимоотношений / «Учителя-учащиеся», «учащиеся-учащиеся», «родители-учащиеся», «учащиеся-учителя»/, которые складывались во время подготовки и проведения;

– забота (о ком? о чем?), проявленная во время подготовки и проведения мероприятия;

– активность учащихся на всех этапах проведения мероприятия; личный вклад каждого и роль всего коллектива в проведение дела.

6. Особенности личности воспитателя (студента) убежденность, эмоциональность, контакт с учащимися, знанием моральных качеств своих учеников и их мотивации.

7. Общая оценка.

Соответствие результатов мероприятия поставленным целям.

Оценка содержания, мероприятия, познавательная и воспитательная ценность подобранного материала.

Степень удовлетворенности ребят от проведенного мероприятия.

Причина успехов, неудач, ошибок и пути их ликвидации.

Позиция классного руководителя в проведении и подведении итогов мероприятия.

Значение мероприятия для последующего развития коллектива и отдельных учащихся.

Характеристика коллектива

1. Краткое описание учебного заведения в целом (город, район, статус учебного заведения, количество классов, состав учащихся, и т.д.)

2. Общие сведения о классе (численность учащихся, из них мальчиков и девочек, возрастной состав, были ли слияния с другими коллективами, смена классных руководителей, и т.д.).

3. Официально-деловые отношения в классе.

План работы, поручения, их выполняемость; учет интересов учащихся, общественные дела, их направленность; организация вечеров, конкурсов, экскурсий и т.д.).

4. Межличностные отношения в классе.

а) товарищество и дружба в группе.

Неофициальные лидеры, характер их влияния на группу, его причины, отношение к

"вожакам" официальных лидеров; наличие "отверженных", возможные пути изменения отношения к ним товарищей; нейтральные.

Взаимоотношения внутри коллектива (степень сплоченности, наличие или отсутствие группировок, их внутренняя основа и степень заинтересованности в делах группы). Причины уважения и неуважения учащихся друг с другом. Дружеские пары и их характеристики по учебе, дружбе, интересам. Уровень группового сознания, моральные нормы. Отношения учащихся с классным руководителем, с отдельными преподавателями. Традиции в классе, проведение массовых мероприятий, праздников, вечеров; участие в них учащихся. Особенности взаимоотношений между мальчиками и девочками;

б) эмоциональный фон класса, настроения в учебной деятельности, труде, общественных мероприятиях, развлечениях и во время отдыха.

в) коллективные переживания успехам и неудачам одноклассников, событиям внутри страны и за рубежом.

г) требовательность друг к другу, морально-аморальным поступкам одноклассников, сверстников, взрослых, младших. Осуждение антиобщественных явлений (пьянства, драк, воровства), одобрение заслуживающих уважение поступков взрослых, сверстников, учащихся младших классов. Требовательность к себе.

д) исполнительность, скромность, отзывчивость, общительность учебного коллектива. Дисциплина.

5. Учебная деятельность коллектива:

а) успеваемость: отличники, неуспевающие. Причины. Перспективы ликвидации отставания по учебе. Взаимопомощь по учебе.

б) культура поведения в классе. Избирательность. Отношение к предметам. Причины. Наличие факультативов, их роль, отношение учащихся к ним.

в) отношение учащихся к домашним заданиям. Своевременность, аккуратность, результативность выполнения домашних заданий. Взаимная помощь. Отношение учащихся к дополнительным занятиям, консультациям.

6. Общественно-полезный труд.

Трудовые навыки и умения. Отношения к труду. Индивидуальные особенности отношения к труду. Участие класса в различных видах общественно-полезного труда. Энтузиазм и пассивность. Результаты. Виды общественно-полезного труда, в которых участвовали учащиеся. Оценка результатов.

7. Жизнь членов коллектива вне учебного заведения: друзья, интересы, увлечения. Посещение кино, театров, музеев, количество и результативность. Спорт в жизни класса. Чтение художественной литературы, тематика. Художественная самодеятельность. Культурные запросы, включая моду.

8. ***Общие выводы.***

Определение основных недостатков организации жизни коллектива и взаимоотношений его членов, пути их ликвидации.

К характеристике прилагаются материалы, полученные через анкеты, тесты, беседы.

Индивидуальный образовательный маршрут развития ребенка

Индивидуальный образовательный маршрут - это целенаправленно проектируемая дифференцированная образовательная программа, обеспечивающая обучающемуся позиции субъекта выбора, разработки и реализации образовательной программы при осуществлении учителями педагогической поддержки его самоопределения и самореализации.

Цель: Сформировать благоприятные условия обучения и создать психологическую комфортную обстановку в школе для успешного развития индивидуальности ребёнка**.** Индивидуальный план развития учащегося является не только современной эффективной формой оценивания, но и помогает решать важные

педагогические задачи:

- поддерживать высокую учебную мотивацию школьников;
- поощрять их активность и самостоятельность, расширять возможности обучения и самообучения;
- развивать навыки рефлексивной и оценочной деятельности учащихся;
- формировать умение учиться - ставить цели, планировать и организовывать собственную деятельность;
- содействовать индивидуализации воспитания и образования школьников;
- закладывать дополнительные предпосылки и возможности для успешной социализации.

Индивидуальные программы развития ребёнка планируются и реализуются на основе наблюдений педагога и психологической диагностики.

Этап 1 – диагностический.

Цель – углубленное психолого-педагогическое изучение ребенка, выявление его индивидуальных особенностей.

Задач:

1. Провести психологическое обследование ребенка для определения его психологического развития

Приоритетные направления:

- ✓ диагностика познавательной деятельности учащихся;
- ✓ исследования эмоционально-личностной сферы;
- ✓ диагностика межличностных отношений;
- ✓ диагностика психологического здоровья;

2. Занести полученные результаты в базу данных.

По ***результатам*** работы составляется

Карта индивидуального психологического развития ребенка

1.Характеристика познавательных процессов.

- Мышление (уровень развития, особенности интеллектуальной деятельности).
- Память (уровень развития процессов запоминания и воспроизведения материала, особенности мнемической деятельности)
- Внимание (уровень развития произвольного внимания, особенности организации и прявления внимания).

2.Сильные стороны познавательной деятельности ребенка.

3. Слабые стороны познавательной деятельности ребенка.

4. Выводы.

Этап 2 - Разработка индивидуального учебного плана, программы, маршрута.

- **Прогнозирование** - индивидуальный учебный план – «Я выбираю предметы для изучения»;
- **Проектирование** – индивидуальная образовательная программа – «Я составляю программу образовательной деятельности»;
- **Конструирование** – индивидуальный образовательный маршрут – «Я определяю, в какой последовательности, в какие сроки, какими средствами будет реализована образовательная программа».

Этап 3 - Разработка программы проектной деятельности второй половины дня.

Выбор проектов, согласование расписания, целей, форм и способов деятельности, критериев оценки результата: кружки, факультативы, проектная деятельность, экскурсии и др.

Этап 4 - Разработка программы здоровьесбережения:

- выбор форм и расписания спортивных занятий, определение спортивной нагрузки;
- осознание состояния собственного здоровья, его ограничений и возможностей;
- составление программы здоровьесбережения;
- консультации со специалистами, значимыми взрослыми.

Этап 5 - «Интеграция с другими специалистами»

Привлечение (если необходимо) к работе с данным ребенком других специалистов

Этап 6 - «Определение способов оценки и самооценки успехов воспитанника»

Самооценка: «Что я хотел?», «Что я сделал для достижения цели?», «Чему научился?», «Что необходимо сделать ещё?».

Способы оценки результатов: показ достижений, персональная выставка, презентация – портфолио достижений, экзамен, зачётная работа и др.

Структура индивидуального образовательного маршрута включает следующие компоненты:

- **целевой** (постановка целей получения образования, формулирующихся на основе государственного образовательного стандарта, мотивов и потребностей ученика при получении образования);
- **содержательный** (обоснование структуры и отбор содержания учебных предметов, их систематизация и группировка, установление межцикловых, межпредметных и внутрипредметных связей);
- **технологический** (определение используемых педагогических технологий, методов, методик, систем обучения и воспитания);
- **диагностический** (определение системы диагностического сопровождения);
- **организационно-педагогический** (условия и пути достижения педагогических целей).

При этом педагог выполняет следующие действия по организации данного процесса:

- структурирование педагогического процесса (согласование мотивов, целей, образовательных потребностей, а, следовательно, и индивидуального образовательного маршрута с возможностями образовательной среды);
- сопровождение (осуществление консультативной помощи при разработке и реализации индивидуального образовательного маршрута);
- регулирование (обеспечение реализации индивидуального образовательного маршрута через использование адекватных форм деятельности);
- результативный (формулируются ожидаемые результаты).

При построении индивидуального образовательного маршрута выделяют несколько этапов:

1. ***Первый этап.*** Диагностика педагогом уровня развития и степени выраженности личных качеств учащихся.

Существует множество методик диагностики уровня развития способностей и одаренности.

Диагностика:

- образовательных потребностей и мотивов;
- предпочитаемых видов деятельности;
- начального уровня количества и качества представлений, знаний и умений;
- особенностей нервной системы и стилей переработки информации и т.д.

Исходя из результатов диагностики, педагог совместно с воспитанником и его родителями определяет *цели и задачи* маршрута, выстраивает систему общих рекомендаций. включающих:

2. ***Второй этап.*** Фиксирование каждым учащимся, а затем и педагогом фундаментальных образовательных объектов. Знакомство с содержанием учебного предмета в целом, темы, и т.д. Каждый учащийся выбирает темы, которые ему предстоит освоить (в знаковой, схематичной, рисуночной, тезисной форме).

3. ***Третий этап.*** Выстраивание системы личного отношения учащегося с предстоящей к освоению образовательной областью или темой. Каждый ребенок выстраивает свой индивидуальный образ темы. своей успешности и т.д.

Индивидуальный образовательный план

1. МОЕ ПРЕДСТАВЛЕНИЕ О СЕБЕ *(Кто я? Какой я?)*	
Класс	
Дата рождения	
Любимое занятие в свободное время	
Мой любимый учебный предмет	
Мои учебные достижения	
Мои сильные стороны	
Мои слабые стороны	
Мои увлечения	
Чем отличаюсь от своих сверстников	
Что умею делать хорошо	
Сфера профессиональных интересов	
Сфера моих жизненных интересов (какое место хочу занять в обществе)	
Что мне в себе нравится	
Что мне в себе не нравится	
НА кого хочу быть похожим (-ей)	
2. МОИ ЦЕЛИ И ЗАДАЧИ	
2.1 Мои перспективные жизненные цели	
1) Кем хочу стать, какую получить профессию	
2) Каким (-ой) хочу стать (перечисляются качества, которые бы хотел иметь ученик как член общества, как труженик, гражданин, семьянин)	
2.2 Ближайшие цели, задачи, что надо развивать в себе в первую очередь	
1) Что хочу узнать о себе (задачи на самопознание)	
2)Задачи в обучении	
- По каким предметам повысить свои достижения	
- Какие дополнительные области знаний изучать	
- Какие учебные умения и навыки развивать	
3) Задачи в практической деятельности	
4) Задачи по формированию конкретных качеств, необходимых для достижения перспективной цели	

3. МОИ ПЛАНЫ	
3.1 Предполагаемое направление (профиль) образования в старшей школе	
3.2 Планируемый уровень профессионального образования после окончания школы	
3.3 Профессия, которая меня интересует	
3.4 Предполагаемое учебное заведение после окончания школы	
4. МОЯ ПРОГРАММА ДЕЙСТВИЙ	
4.1 Самопознание своих возможностей и склонностей	
1) В чем (где, в каких сферах себя попробую)	
2) С кем, где проконсультируюсь	
3) К кому обращусь за советом	
4.2. Обучение	
1) Изучению каких предметов уделить больше внимания	
2) Какие предметы изучать на углубленном уровне	
3) Какие элективные курсы посещать	
4.3. Дополнительное образование	
1) По каким дополнительным образовательным программам буду заниматься	
2) Какую дополнительную литературу буду изучать	
3) В каких проектах буду участвовать	
4) В каких олимпиадах и конкурсах буду участвовать	
4.4. Участие в общественной деятельности	
1) В каких делах буду участвовать в школе и классе	
2) В каких буду участвовать вне школы	
4.5. Как буду развивать необходимые для реализации моих жизненных планов качества:	
1) На учебных занятиях	
2) Во внеурочное время	
3) В семье	
4) В общении с учащимися	
5) В практической деятельности, общественных делах	
4.6. Кто и в чем мне может помочь	
1) Учителя	
2) Родители	
3) Друзья	
4) Специалисты	

4. ***Четвертый этап.*** Выстраивание ИОМ. Программирование индивидуальной образовательной деятельности по отношению к «своим» и общим фундаментальным образовательным объектам. Создается индивидуальная программа обучения на определенный период (занятие, тема, раздел, курс). Этап предусматривает участие родителей в разработке маршрута, определении целей в совместной деятельности со своим ребенком.

Учитывая эти особенности одаренных детей, можно очертить круг методов и технологий образовательной деятельности, которая проходит в рамках индивидуального образовательного маршрута.

ЭССЕ

Эссе – небольшой текст, написанный в свободной форме, отражающий впечатление или выводы человека по определенному вопросу.

Эссе – прозаическое сочинение, рассуждение небольшого объема со свободной композицией, отражающее позицию автора по какому-либо актуальному вопросу (проблеме).

Жанр эссе предполагает свободу творчества: позволяет автору в свободной форме излагать мысли, выражать свою точку зрения, субъективно оценивать, оригинально освещать материал. Уникальность этого жанра в том, что оно может быть написано на любую тему и в любом стиле. На первом плане эссе − личность автора, его мысли, чувства, отношение к миру.

Структура эссе:

1. Титульный лист (включает информацию об образовательной организации, авторе, руководителе, название работы).
2. Содержание, или краткий план, выполняемой работы.
3. Введение (содержит обоснование интереса выбранной темы, ее актуальность или практическую значимость).
4. Основная часть (предполагает последовательное, логичное и доказательное раскрытие темы эссе).
5. Заключение (резюмирует главные идеи основной части, подводящие к предполагаемому ответу на вопрос или заявленной точке зрения, содержит выводы).
6. Список использованной литературы (если она использовалась).

Титульный лист оформляется, в соответствии с ГОСТом. В верхней части указываются сведения об общеобразовательном учреждении, по середине тема, внизу инициалы автора, написавшего эссе и проверяющего.

Введение дает краткое представление об основном содержании текста.

В основной части подробно описывается взгляд человека на выбранную тему, описываются факты и причины, повлиявшие на его точку зрения и конечный вывод. Для того чтобы текст воспринимался более понятно, можно разбить его на отдельные разделы с собственными названиями.

В заключении делается общий вывод по вопросу, рассмотренному в основной части.

Все книги и другие источники получения информации указываются в списке литературы. Его оформление делается также, в соответствии с ГОСТом. Максимальное количество литературы не установлено, однако лучше, если ее будет меньше. Текст должен отражать собственный взгляд на тему, а не использовать уже имеющиеся.

Классификация эссе

С точки зрения содержания эссе бывают:

- философскими,
- литературно-критическими,
- историческими,
- художественными,
- художественно-публицистическими,

• духовно-религиозными и др.

По литературной форме эссе предстают в виде:
• рецензии,
• лирической миниатюры,
• заметки,
• странички из дневника,
• письма и др.

Различают также эссе:
• описательные,
• повествовательные,
• рефлексивные,
• критические,
• аналитические и др.

Особенности

К общим признакам эссе можно отнести:

- Небольшой объем. Четких рамок, конечно, нет. Но, все-таки следует учитывать, что текст не должен превышать 10 страниц.
- Конкретную идею. Эссе должно развивать и отражать одну мысль. Оно отвечает на один поставленный вопрос.
- Независимая форма написания – главная особенность такого текста. Эссе не терпит никаких ограничений. Оно, зачастую, противоречит законам логическим законам, подчиняется чувством и эмоциям.
- Непринужденный рассказ. Автору, для взаимодействия с читателем в доверительной форме, не стоит использовать в тексте сложных и вычурных формулировок. Он рассказывает о теме свободно и непринужденно, ссылаясь на собственное мироощущение.
- Наличие парадоксов. Для многих это обязательная черта эссе. Нередко за основу размышлений принимаются оригинальные высказывания, парадоксальные определения, характеристики и т. д.
- Единый внутренний смысл. Текст, несмотря на свою противоречивость, должен нести определенную точку зрения на всем его протяжении.
- Направленность на разговорную речь. Однако, следует избегать употребления сленговых выражений, сокращения фраз и легкомысленный тон.

Также необходимо учитывать такие моменты, при написании:

1. Введение и заключение должны акцентировать внимание на теме сочинения (во вступлении – она обозначается; в заключении – делается вывод).
2. Текст надо разделять на абзацы, красные строки, это позволяет обеспечить его легкое восприятие.
3. Для изложения мыслей чаще используют эмоциональный, экспрессивный, художественный стиль.

МИНПРОСВЕЩЕНИЯ РОССИИ
ФГБОУ ВО «Башкирский государственный педагогический университет
им. М. Акмуллы»

ПРОГРАММА ПЕДАГОГИЧЕСКОЙ ВОЖАТСКОЙ ПРАКТИКИ

для направлений подготовки

44.03.05 Педагогическое образование (с двумя профилями подготовки)
44.03.01 Педагогическое образование

для всех профилей подготовки

квалификация выпускника: бакалавр

9. Целью практики является формирование общепрофессиональных компетенций:

- способность организовывать совместную и индивидуальную учебную и воспитательную деятельность обучающихся, в том числе с особыми образовательными потребностями, в соответствии с требованиями федеральных государственных образовательных стандартов (ОПК-3);

индикаторы достижения:

- проектирует диагностируемые цели (требования к результатам) совместной и индивидуальной учебной и воспитательной деятельности обучающихся, в том числе с особыми образовательными потребностями, в соответствии с требованиями федеральных государственных образовательных стандартов (ОПК-3.1);

- использует педагогически обоснованные содержание, формы, методы и приемы организации совместной и индивидуальной учебной и воспитательной деятельности обучающихся (ОПК-3.2);

- управляет учебными группами с целью вовлечения обучающихся в процесс обучения и воспитания, оказывает помощь и поддержку в организации деятельности ученических органов самоуправления (ОПК-3.3);

- способность осуществлять духовно-нравственное воспитание обучающихся в учебной и внеучебной деятельности (ОПК-4);

индикаторы достижения:

- демонстрирует знание духовно-нравственных ценностей личности, базовых национальных ценностей, модели нравственного поведения в профессиональной деятельности (ОПК-4.1);

- демонстрирует способность к формированию у обучающихся гражданской позиции, толерантности и навыков поведения в поликультурной среде, способности к труду и жизни в современном мире, общей культуры на основе базовых национальных ценностей (ОПК-4.2);

- способность использовать психолого-педагогические технологии в профессиональной деятельности, необходимые для индивидуализации обучения, развития, воспитания, в том числе обучающихся с особыми образовательными потребностями (ОПК-6);

индикаторы достижения:

- осуществляет отбор психолого-педагогических технологий (в том числе инклюзивных) и применяет их в профессиональной деятельности с учетом различного контингента обучающихся (ОПК-6.1);

- применяет специальные технологии и методы, позволяющие проводить индивидуализацию обучения, развития, воспитания, формировать систему регуляции поведения и деятельности обучающихся (ОПК-6.2).

Формирование профессиональных компетенций:

- способность осуществлять целенаправленную воспитательную деятельность (ПК-2);

индикаторы достижения:

- демонстрирует умение постановки воспитательных целей, проектирования воспитательной деятельности и методов ее реализации в соответствии с требованиями ФГОС ОО и спецификой учебного предмета (ПК-2.1);

- демонстрирует способы организации и оценки различных видов внеурочной деятельности ребенка (учебной, игровой, трудовой, спортивной, художественной и т.д.), методы и формы организации коллективных творческих дел, экскурсий, походов, экспедиций и других мероприятий (по выбору) (ПК-2.2);

- выбирает и демонстрирует способы оказания консультативной помощи родителям (законным представителям) обучающихся по вопросам воспитания, в том числе родителям детей с особыми образовательными потребностями (ПК-2.3).

2. Трудоемкость практики зафиксирована учебным планом соответствующей основной профессиональной образовательной программы.

Объем практики составляет 6 зачетных единиц.

Продолжительность практики в неделях составляет 4 недели или 216 академических часов.

Одна зачетная единица равна 36 академическим часам продолжительностью 45 минут (27 астрономическим часам по 60 минут) и включает часы контактной работы и часы иных форм работы студента – выполнение заданий, полученных от руководителей от университета и от базы практики, в том числе часы, отводимые на процедуры контроля и подготовку к ним. Один стандартный рабочий день студента в период практики составляет 6 академических часов работы на базе практики и 3 часа подготовительной работы. Стандартная учебная неделя в период практики включает в себя 6 учебных дней, т.е. одна неделя = (6+3) * 6 = 54 ч = 1,5 з.е. В случае производственной необходимости объем практики в рамках учебной недели может отличаться от данного расчета.

Объем часов контактной работы студента в период практики регламентируется учебным планом основной профессиональной образовательной программы. В указанный объем входят как часы работы с научно-педагогическими работниками университета, так и с иными лицами, привлекаемыми к реализации программы практики, в том числе из профильных организаций.

3. Вид (тип), способ и форма проведения практики:

Вид практики: производственная

Тип практики: педагогическая

Способы проведения: преимущественно выездная.

Стационарная практика проводится исключительно в населенном пункте, где расположен вуз, на базе инфраструктуры БГПУ им. М. Акмуллы или в профильных организациях города Уфы.

При организации практики с применением дистанционных образовательных технологий местом организации образовательного процесса выступает адрес вуза, и в этом случае практика по способу проведения так же относится к стационарному.

Выездная практика проводится за пределами населенного пункта, в котором расположен вуз (вне инфраструктуры БГПУ им. М. Акмуллы).

Для одной и той же академической группы студентов практика может проводиться как стационарным способом, так и выездным, что находит отражение в приказе об организации практики.

Форма проведения практики: дискретно по видам практик путем выделения в календарном учебном графике непрерывного периода учебного времени для проведения каждого вида практик

4. Место практики в структуре образовательной программы:

Практика относится к модулю воспитательной деятельности. Программа практики является составной частью основной профессиональной образовательной программы, запланирована к проведению в 6 семестре и представляет собой этап образовательного процесса, непосредственно ориентированный на профессионально-практическую подготовку обучающихся. Практика закрепляет знания и умения, приобретаемые обучающимися в процессе освоения дисциплин, вырабатывает практические навыки, способствует комплексному формированию компетенций обучающихся.

5. Перечень планируемых результатов обучения при прохождении практики, соотнесенных с планируемыми результатами освоения образовательной программы прохождения практики

Исходя их целей практики и перечня закрепленных за ней к формированию и развитию компетенций обучающегося в результате прохождения практики студент

должен:

Знать

– особенности организации воспитательной деятельности обучающихся, в том числе с особыми образовательными потребностями;

– сущность духовно-нравственных ценностей личности и моделей нравственного поведения в профессиональной деятельности;

– психолого-педагогические технологии воспитания;

– алгоритм постановки воспитательных целей и проектирования воспитательной деятельности;

– способы организации и оценки различных видов внеурочной деятельности;

- педагогические возможности детского оздоровительно-образовательного учреждения (далее - ДООУ);

- основные факторы оздоровления детей в ДООУ;

- требования санитарных правил и норм по организации отдыха и оздоровления детей в ДООУ;

- нормативные акты, относящиеся к деятельности педагогических работников ДООУ;

- особенности социально-психологической адаптации детей в ДООУ;

- особенности временного детского коллектива ДООУ;

- организационную структуру оздоровительно-образовательного процесса ДООУ;

-основные направления, формы оздоровительной, учебно-воспитательной деятельности в ДООУ;

- особенности работы с детьми разного возраста;

Уметь

– ставить диагностируемые цели (требования к результатам) совместной и индивидуальной учебной и воспитательной деятельности обучающихся;

– применять психолого-педагогические технологии для адресной работы с различными категориями обучающихся, в том числе с особыми образовательными потребностями

– проектировать и осуществлять воспитательную деятельность в поликультурной среде на основе базовых национальных ценностей

– выбирать технологии и методы воспитания в соответствии с индивидуальными особенностями воспитанников;

– проектировать способы организации различных видов деятельности ребенка (учебной, игровой, трудовой, спортивной, художественной и т.д.), методы и формы организации коллективных творческих дел, экскурсий, походов, экспедиций и других мероприятий;

- составлять план работы с детским коллективом на смену;

- разрабатывать сценарии, планировать и проводить отрядные, массовые мероприятия;

- организовывать детей к соблюдению правил личной гигиены, к решению вопросов по самообслуживанию;

- вести текущую и отчетную документацию;

Владеть

– приемами организации совместной и индивидуальной деятельности обучающихся в соответствии с возрастными нормами их развития;

- методами формирования у обучающихся гражданской позиции, толерантности и навыков поведения в поликультурной среде, способности к труду и жизни в современном мире;

- психолого-педагогическими технологиями индивидуализации воспитания, в том числе обучающихся с особыми образовательными потребностями;

– технологиями реализации интерактивных форм и методов воспитательной работы, организации воспитательных мероприятий;

- способами организации работы детей по самообслуживанию, трудовой деятельности;

- технологиями организации и проведения воспитательных мероприятий;

- навыками работы по организации и осуществлению индивидуальных и групповых проектов детей;

- способами эффективного поведения в чрезвычайных ситуациях;

- навыками организации первой доврачебной помощи;

- способами применения диагностических методик, направленных на изучение личности и коллектива;

- навыками рефлексии.

6. Содержание практики

Контактная работа проводится в начале практики в форме установочной конференции.

Иные формы работы в период практики предполагают выполнение обучающимся трудовых действий, связанных с будущей профессиональной деятельностью и направленных на формирование, закрепление, развитие практических навыков и компетенций по направлению и профилю образовательной программы.

Примерные (типовые) задания на практику, рекомендуемые обучающемуся со стороны разработчиков основной профессиональной образовательной программы:

- подготовка методических материалов (папка-копилка, план работы на смену) вожатого,

- организация жизнедеятельности временного детского коллектива (отряда),

- подготовка и проведение отрядных и общелагерных мероприятий,

- оформление текущей и отчетной документации.

В зависимости от выбранной и закрепленной приказом базы практики задания могут отличаться.

Задания на практику от руководителя практики от профильной организации (от базы практики) закрепляются в рабочем графике (плане) проведения практики.

7. Сведения о местах проведения практики

Проведение практики осуществляется университетом на основе договоров с организациями, деятельность которых соответствует профессиональным компетенциям, осваиваемым в рамках образовательной программы (далее – профильные организации).

В качестве базы практики выступает преимущественно загородные детские оздоровительно-образовательные учреждения, центры дневного пребывания детей образовательных организаций общего образования, учреждений дополнительного образование детей, где обеспечивается участие студента в процессе реализации программ дополнительного образования, отдыха и оздоровления детей.

Допускается проведение практики в организации, которая в целом не относится к отрасли, к работе в которой готовится выпускник, но у неё есть направления деятельности, которые непосредственно связаны с будущей профессиональной деятельностью выпускника (общественная, благотворительная организация и т.п.).

Практика также может проводиться в структурных подразделениях университета, в помещениях, зданиях, сооружениях, непосредственно на территории (в инфраструктуре) БГПУ им. М.Акмуллы.

Ключевые профильные организации (предприятия/учреждения/организации/ИП) – партнеры вуза приведены в приложении 1 к программе практики. Данное приложение может обновляться в зависимости от актуализации перечня договоров с профильными организациями, и не требует отдельного рассмотрения на заседаниях кафедр.

Практика для обучающихся с ограниченными возможностями здоровья и

инвалидов проводится с учетом особенностей их психофизического развития, индивидуальных возможностей и состояния здоровья. Выбор мест прохождения практики для лиц с ограниченными возможностями здоровья производится с учетом состояния здоровья обучающихся и требований по доступности. Для прохождения практики инвалидов и лиц с ограниченными возможностями здоровья университетом заключены договора с профильными организации, обеспеченными условиями доступной среды для лиц с различными нозологиями.

Общий реестр профильных организаций, с которыми университетом заключены договора о возможности прохождения практики, размещается на сайте университета (https://bspu.ru/unit/266/news/18034) и регулярно актуализируется.

Обучающиеся, совмещающие обучение с трудовой деятельностью, вправе проходить практику по месту трудовой деятельности в случае, если профессиональная деятельность, осуществляемая ими, соответствует требованиям к содержанию практики.

8. Перечень учебной литературы и ресурсов сети «Интернет», необходимых для проведения практики:

литература:

1.Вайндорф-Сысоева, М. Е. Организация летнего отдыха детей и подростков : учебное пособие для прикладного бакалавриата / М. Е. Вайндорф-Сысоева. — 2-е изд., испр. и доп. — Москва : Издатель-ство Юрайт, 2018. — 166 с. — (Университеты России). — ISBN 978-5-534-06307-3. — Текст : электронный // ЭБС Юрайт [сайт]. — URL:https://www.urait.ru/bcode/411516

2. Гусев, Д. А. Педагогическая практика в загородных оздорови-тельных лагерях и лагерях с дневным пребыванием детей : учебно-методическое пособие / Д. А. Гусев, В. Н. Белов. — 2-е изд., перераб. и доп. — Санкт-Петербург : Лань, 2018. — 92 с. — ISBN 978-5-8114-2986-8. — Текст : электронный // Лань : электронно-библиотечная система. — URL: https://e.lanbook.com/book/106716

3. Куприянов, Б. В. Методика организации досуговых мероприятий. Ролевая игра : практическое пособие для среднего профессионального об-разования / Б. В. Куприянов, О. В. Миновская, Л. С. Ручко. — 2-е изд., испр. и доп. — Москва : Издательство Юрайт, 2018. — 264 с. — (Профес-сиональное образование). — ISBN 978-5-534-00712-1. — Текст : электрон-ный // ЭБС Юрайт [сайт]. — URL: https://www.urait.ru/bcode/414802

9. Перечень информационных технологий, используемых при проведении практики, включая перечень программного обеспечения и информационных справочных систем (при необходимости):

Допускается сопровождение проведения практики в электронной информационно-образовательной среде университета с применением дистанционных образовательных технологий (на сайте lms.bspu.ru).

Программное обеспечение (ПО):

Свободно распространяемое программное обеспечение Moodle для организации практики с применением дистанционных образовательных технологий;

Операционные системы: Ubuntu (свободно распространяемое ПО) / MS Windows / пр.

Веб-браузер: Mozilla Firefox (свободно распространяемое ПО) / пр.

Офисный пакет: LibreOffice (свободно распространяемое ПО) / Microsoft Office /пр.: текстовый редактор, табличный процессор (создание таблиц), программа подготовки презентаций, графический редактор.

Базы данных, информационно-справочные материалы и поисковые системы:

1. http://www.consultant.ru
2. http://www.garant.ru

10. Описание материально-технической базы, необходимой для проведения

практики:

Для прохождения практики подбираются загородные (или в пределах насаленного пункта) стационарные детские оздоровительно-образовательные учреждения, работающее круглосуточно (или с временным пребыванием детей), имеющие всю необходимую инфраструктуру для реализации программ отдыха, оздоровления и дополнительного образования детей.

При необходимости для прохождения практики на базе инфраструктуры университета для инвалидов и лиц с ограниченными возможностями здоровья университетом могут быть оборудованы специальные рабочие места в соответствии с характером нарушений, а так же с учетом профессионального вида деятельности и характера труда, выполняемых таким обучающимся трудовых функций в период практики. Для этого университетом могут быть представлены специализированные средства обучения, в том числе технические средства коллективного и индивидуального пользования:

– **Оборудование для лиц с нарушением зрения:** Портативный ручной видео увеличитель Ruby; Принтер для печати рельефно-точечным шрифтом Брайля; Тактильный дисплей Брайля Focus 40 Blue; Электронная пишущая машинка Twen T180+ с дополнительной установкой шрифта Брайля;

– **Оборудование для лиц с нарушением слуха и речи:** Речевой компьютерный тренажер Дэльфа-142.1; Аппарат слуховой электронный воздушного звукопроведения заушного типа У-01 «Исток»; Аудиометр автоматизированный АА – 02; Портативная информационная индукционная система для слабослышащих «Исток» А2; Индуктор заушный;

– **Оборудование для лиц с нарушением ОДА:** Приспособление для письма Writing-Bird; Специализированная мышь для лиц с нарушениями опорно-двигательного аппарата - джойстик компьютерный инклюзивный Optima Joystick; Специализированная клавиатура с большими кнопками для лиц с заболеваниями опорно-двигательного аппарата и слабовидящими людьми.

11. Методические рекомендации по проведению практики

Для руководства практикой назначаются руководители.

При проведении практики на базе инфраструктуры университет назначается руководитель (руководители) практики от вуза из числа лиц, относящихся к профессорско-преподавательскому составу вуза.

Для руководства практикой, проводимой в профильной организации, назначаются руководитель (руководители) практики из числа лиц, относящихся к профессорско-преподавательскому составу университета (далее - руководитель практики от университета), и руководитель (руководители) практики из числа работников профильной организации (далее - руководитель практики от базы практики).

Руководитель практики от университета:

– составляет рабочий график (план) проведения практики;

– разрабатывает индивидуальные задания для обучающихся, выполняемые в период практики;

– участвует в распределении обучающихся по рабочим местам и видам работ в организации;

– осуществляет контроль за соблюдением сроков проведения практики и соответствием ее содержания требованиям, установленным ОПОП ВО;

– оказывает методическую помощь обучающимся при выполнении ими индивидуальных заданий, а также при сборе материалов к выпускной квалификационной работе в ходе преддипломной практики;

– оценивает результаты прохождения практики обучающимися.

Руководитель практики от базы практики:

– согласовывает индивидуальные задания, содержание и планируемые результаты практики;

– предоставляет рабочие места обучающимся;

– обеспечивает безопасные условия прохождения практики обучающимся, отвечающие санитарным правилам и требованиям охраны труда;

– проводит инструктаж обучающихся по ознакомлению с требованиями охраны труда, техники безопасности, пожарной безопасности, а также правилами внутреннего трудового распорядка.

Первый (подготовительный) этап практики включает в себя решение всех организационных вопросов. Он начинается с установочной конференции, на которой присутствуют руководитель практики от университета, руководители практики базы практики, студенты. Руководитель практики от университета знакомит всех с программой и отчетной документацией по практике, с распределением по объектам, с руководителями практики от базы практики. На конференции уточняется программа и сроки проведения практики, формы отчетности, специфика работы на базовых площадках, происходит знакомство студентов с оздоровительно-образовательной программой базовых площадок. Студенты составляют индивидуальный план работы с отрядом, начинают заполнять «Дневник вожатого».

При проведении практики в профильной организации руководителем практики от университета и руководителем практики от базы практики составляется совместный рабочий график (план) проведения практики.

Обучающиеся в период прохождения практики:

– выполняют индивидуальные задания, предусмотренные программами практики;

– соблюдают правила внутреннего трудового распорядка;

– соблюдают требования охраны труда и пожарной безопасности.

Второй (рабочий) этап практики включает знакомство студентов с базовым учреждением, в котором они будут проходить практику (минимум за 1 день до заезда детей), практическую деятельность в соответствии с индивидуальными планами практикантов (три недели = один заезд), консультации с руководителями практики. В течение рабочего этапа студенты выполняют основные задания практики, анализируют и обсуждают с руководителями полученные результаты, завершают заполнение «Дневника вожатого».

При наличии в организации вакантной должности, работа на которой соответствует требованиям к содержанию практики, с обучающимся может быть заключен срочный трудовой договор о замещении такой должности.

Направление на практику оформляется приказом с указанием закрепления каждого обучающегося за организацией или профильной организацией, а также с указанием вида и срока прохождения практики.

В ходе третьего (итогового) этапа студенты в установленные сроки оформляют отчет по практике, получают письменный отзыв руководителей практики от базовых учреждений, в которых они проходили практику (не позднее последнего дня заезда), в который вносится оценка работы практиканта. Завершает практику итоговая отчетная конференция (сентябрь следующего семестра), на которую приглашаются руководители практики от университета и от баз практики, сами студенты-практиканты. Студенты готовят выступления, фото-видеоотчеты, отражающие ход и результаты практики. В рамках конференции происходит обмен впечатлениями о прохождении практики, высказываются замечания и пожелания, выносятся заключительные оценки.

В случае организации практики с использованием дистанционных образовательных технологий контактная работа проводится в электронной информационно-образовательной среде университета на сайтах дистанционного обучения https://sdo.bspu.ru (сайт для студентов заочной формы обучения) и https://osdo.bspu.ru (сайт

для студентов очной и очно-заочной форм обучения).

Результаты прохождения практики оцениваются посредством проведения промежуточной аттестации. Неудовлетворительные результаты промежуточной аттестации по практике или непрохождение промежуточной аттестации по практике при отсутствии уважительных причин признаются академической задолженностью.

12. Формы отчетности по практике.

По итогам практики студенты сдают:

- лист оценки уровня сформированности у студента-практиканта основных профессиональных компетенций,
- самоанализ результатов педагогической деятельности,
- дневник вожатской практики,
- сценарий воспитательного мероприятия,
- анализ посещённого мероприятия,
- анализ психолого-педагогической диагностики детей.

Формы отчетности для заполнения размещены в приложении 2.

13. Оценочные материалы для проведения промежуточной аттестации обучающихся по практике

Промежуточная аттестация по практике проводится в форме зачета с оценкой.

Оценочные материалы текущего контроля по практике представлены дневником вожатской практики, в котором студенты подробно описывают содержание ежедневной фактически выполненной работы, педагогический анализ каждого дня практики.

Оценочные материалы промежуточной аттестации по практике представлены листом оценки уровня сформированности у студента-практиканта основных профессиональных компетенций, заполненным руководителем практики от базы практики, и самоанализом студента собственной педагогический деятельности в ходе подготовки и прохождения практики.

Оценочные материалы с автоматизированной проверкой результатов обучения (при наличии) размещаются в электронной информационно-образовательной среде университета на сайтах дистанционного обучения https://sdo.bspu.ru (сайт для студентов заочной формы обучения) и https://osdo.bspu.ru (сайт для студентов очной и очно-заочной форм обучения).

Студент получает за практику оценку «зачтено», если уровень сформированности его основных профессиональных компетенций оценен руководителем от базы практики не менее чем на «удовлетворительно» и студент представил на проверку всю, необходимую по практике, отчетность.

Студент получает за практику оценку «незачтено», если уровень сформированности его основных профессиональных компетенций оценен руководителем от базы практики на «неудовлетворительно».

При формировании дифференцированной оценки учитываются следующие критерии:

Планируемые уровни сформированности компетенций обучающихся и критерии оценивания

Уровни	Содержательное описание уровня	Основные признаки выделения уровня (этапы формирования компетенции, критерии оценки сформированности)	Пятибалльная шкала (академическая) оценка	БРС, % освоения (рейтинговая оценка)
Повышенн	Творческая	*Включает нижестоящий*	Отлично	90-100

ый	деятельность	*уровень.* Умение самостоятельно, творчески решать проблемы/задачи организации оздоровления, дополнительного образования детей на основе изученных методов, приемов, технологий. Умение разнообразно, содержательно организовать жизнедеятельность детского коллектива. Умение грамотно, разнообразно проводить аналитическую работу с детьми и подробно, качественно анализировать собственную педагогическую деятельность.		
Базовый	Применение знаний и умений в более широких контекстах учебной и профессиональной деятельности, нежели по образцу, с большей степенью самостоятельности и инициативы	*Включает нижестоящий уровень.* Способность систематизировать, анализировать и грамотно использовать в собственной педагогической деятельности результаты психолого-педагогических диагностических исследований.	Хорошо	70-89,9
Удовлетворительный (достаточный)	Репродуктивная деятельность	Осуществление педагогической деятельности в пределах инструкций, недостаточная самостоятельность.	Удовлетворительно	50-69,9
Недостаточный	Отсутствие признаков удовлетворительного уровня		Неудовлетворительно	Менее 50

Результаты текущего контроля и промежуточной аттестации в соответствии с применяемой университетом балльно-рейтинговой системой оценки качества образования вносятся в электронные ведомости и таким образом отображаются в электронном портфолио студента в электронной информационно-образовательной среде университета. Результаты промежуточной аттестации (кроме неудовлетворительных) вносятся и в зачетные книжки студентов.

Заполненные формы отчетности по практике (аттестационный лист оценки, дневник вожатской практики, отчет) размещается в электронном портфолио обучающегося студентом самостоятельно.

Разработчик:
старший преподаватель кафедры педагогики А.В.Дударенко

Эксперты:
начальник отдела по ВР ФГБУ ДОП «Радуга» Л.Д. Садыкова
канд. пед. наук, профессор, зав. кафедрой педагогики Н.С. Сытина

Приложение 1

Перечень рекомендуемых баз практики, в том числе профильных организаций

№	Наименование предприятия, учреждения или организации	Номер договора, дата заключения	Сроки окончания действия договора
1.	ООО СКФ «Формула» (ДОЦ «Восход» Уфимский район)	№ 25 от 10.03.2020г.	До исполнения
2.	ООО ДОЛ «Звездочка» г.Ишимбай (Ишимбайский район)	№ 745ю от 06.03.2020г.	До исполнения
3.	МБУ ДООЛ «Фестивальный» Кировского района г.Уфа РБ (Кармаскалинский район)	№ 743ю от 17.03.2020г.	До исполнения
4.	МАУ ДСОЛ «Виктория» муниципального района Кармаскалинский район РБ (Кармаскалинский район)	№ 741ю от 17.03.2020г.	До исполнения
5.	ООО СОЛ «Карлугач» (Альшеевский район)	№ 742ю от 03.03.2020	До исполнения
6.	ГБУ Спорт.школа олимпийского резерва по биатлону РБ (г.Уфа)	№316пр-10 от 15.04.2019	15.04.2024 г.
7.	Башкортостанское РО МООО «РСО» (БашРО) (г.Уфа)	№315пр-10 от 15.04.2019	15.04.2024 г.
8.	МБОУ СОШ д.Малонакаряково МР Мишкинский район РБ	№314пр-10 от 15.04.2019	15.04.2024 г.
9.	МАУ Спорт.школа олимпийского резерва №13 «Алиса» (г.Уфа)	№313пр-10 от 15.04.2019	15.04.2024 г.
10	Детский благотворительный фонд «С любовью»	№54пр-10 от 09.01.2020	09.01.2025 г.

Приложение 2

Формы отчетности обучающихся по практике

ОЦЕНКА УРОВНЯ СФОРМИРОВАННОСТИ У СТУДЕНТА-ПРАКТИКАНТА ОСНОВНЫХ ПРОФЕССИОНАЛЬНЫХ КОМПЕТЕНЦИЙ (по 10-балльной шкале)

_____

Ф.И.О. студента

№	Критерий	Первая неделя	Вторая неделя	Третья неделя	СУММА
		от 0 до 10	от 0 до 10	от 0 до 10	от 0 до30
1	Понимание социальной значимости своей будущей профессии, владение мотивацией к осуществлению профессиональной деятельности.				
2	Способность нести ответственность за результаты своей профессиональной деятельности.				
3	Готовность к взаимодействию с коллегами, к работе в коллективе.				
4	Способность организовать сотрудничество обучающихся и воспитанников				
5	Готовность к обеспечению охраны жизни и здоровья воспитанников в учебно-воспитательной деятельности.				
6	Владение культурой мышления, способность к обобщению, анализу, восприятию информации, постановке цели и выбору путей ее достижения.				
7	Готовность использовать нормативные правовые документы в своей деятельности.				
8	Творческий подход к выполнению поручений.				
9	Самостоятельность.				
10	Уровень общей культуры студента				
				ИТОГО:	
				Рекомендуемая оценка за практику (словом):	

Критерии оценки:
«Отлично» - от 271 до 300 баллов;
«Хорошо» - от 211 до 270 баллов;
«Удовлетворительно» - от 151 до 210 баллов;
«Неудовлетворительно» - от 0 до 150 баллов.

Подпись директора/ ЗДВР: _____ (_____)

Печать

ФЕДЕРАЛЬНОЕ ГОСУДАРСТВЕННОЕ БЮДЖЕТНОЕ ОБРАЗОВАТЕЛЬНОЕ УЧРЕЖДЕНИЕ
ВЫСШЕГО ОБРАЗОВАНИЯ
«БАШКИРСКИЙ ГОСУДАРСТВЕННЫЙ ПЕДАГОГИЧЕСКИЙ УНИВЕРСИТЕТ им. М. АКМУЛЛЫ»

Д Н Е В Н И К

В О Ж А Т С К О Й ПРАКТИКИ

20___ - 20___ учебный год

Фамилия, имя, отчество студента_____

_____

Направление обучения_____

Профиль _____

Курс, группа_____

МЕСТО ПРОВЕДЕНИЯ ПРАКТИКИ

База практики _____

Руководитель _____

Зам. руководителя по ВР _____

Старший вожатый _____

Даты заезда: с _____ 20___г., по _____ 20___г.

Отряд №_____, возраст детей _____, количество детей_____

Категория детей _____

Мальчиков _____чел., девочек _____ чел.

ФИО напарника(ов) _____

Размер заработной платы _____руб.

Количество выходных дней за смену _____

«___» _____ 20___г. №п/п ____ день

	Содержание выполненной работы	Педагогический анализ
Утро (~10.00-13.00)	_____ _ _____ _ _____ _ _____ _ _____ _ _____ _ _____ _ _____ _ _____ ___ _____ ___ _____ ___ _____ _	**Аналитический сбор отряда по итогам дня под названием:** «_____» **Краткое описание:** _____ _____ ___ _____ ___ _____ ___ _____ ___ _____ ___ **Характеристика дня:** - Физическое и эмоциональное состояние детей, дисциплина и отношение к правилам лагеря; - Развитие взаимоотношений ребят друг с другом и с воспитателями, с другими; - Важные дела и события дня: интерес ребят к ним и к тематике смены в целом, результаты дел; - Активность подростков в индивидуальной и совместной деятельности, в выполнении поручений; _____ _____ _____ _____ _____ _____ _____ _____ _____ _____ _____ _____ **Самоанализ:** - Результативность использованных педагогических приемов, способов и форм работы с детьми; - Выводы о решении поставленных на день задач, - Замечания себе на перспективу с учетом итогов дня _____
День (~16.00-19.00)		

Вечер (~20.00-22.00)		_____ _____ _____ _____

Сценарий воспитательного мероприятия

План-конспект включает в себя:

1. Титульный лист, на котором указываются полное наименование педагогического отряда, тема, название и форма мероприятия, ФИО и должности авторов (полностью).
2. Краткая объяснительная записка, в которой указываются:

цель мероприятия;

задачи дела: обучающая (предметная), развивающая (метапредметная), воспитывающая (личностная).

состав участников – возраст, количество, другие особенности;

список необходимых материалов, оборудования и реквизита.

3. Полный сценарный ход мероприятия, который включает:

подробное описание каждого этапа проведения мероприятия, в том числе подведения итогов мероприятия, если это предполагается,

полный текст ведущих,

описание или обозначение способов организации взаимодействия участников,

тексты заданий, вопросы (либо ссылки на прилагающиеся дидактические материалы).

4. Дидактические материалы:

раздаточные и иллюстративные материалы (карточки с заданиями, тесты, анкеты, памятки, образцы «разбивок» и др.);

эскизы, схемы или описание наглядного оформления;

схемы расположения, построения или размещения участников мероприятия;

перечень используемых в ходе мероприятия музыкальных композиций и видеофрагментов, учебных фильмов, слайдов, пособий, карт и других материалов.

5. Список литературы, использованной при разработке и подготовке мероприятия.

ОТЧЁТ СТУДЕНТА-ПРАКТИКАНТА

Целью моей практики было

Мне удалось

Мои предложения по совершенствованию практики:

Самооценка результатов практики:

“_____” _____20___г.

Студент: _____(_____)

МИНПРОСВЕЩЕНИЯ РОССИИ

ФГБОУ ВО «Башкирский государственный педагогический университет им. М. Акмуллы»

РАБОЧАЯ ПРОГРАММА ДИСЦИПЛИНЫ

К.М.03.01 МЕТОДЫ МАТЕМАТИЧЕСКОЙ ОБРАБОТКИ ДАННЫХ

для направления подготовки

44.03.05 Педагогическое образование

для всех профилей подготовки

квалификация выпускника: бакалавр

1. Целью дисциплины является формирование универсальной компетенции:

– способность осуществлять поиск, критический анализ и синтез информации, применять системный подход для решения поставленных задач (УК-1);

индикаторы достижения:

- демонстрирует знание особенностей системного и критического мышления, аргументированно формирует собственное суждение и оценку информации, принимает обоснованное решение (УК-1.1);
- применяет логические формы и процедуры, способен к рефлексии по поводу собственной и чужой мыслительной деятельности (УК-1.2);
- анализирует источники информации с целью выявления их противоречий и поиска достоверных суждений (УК-1.3);

формирование общепрофессиональной компетенции:

– способность профессионально оформлять, представлять и докладывать результаты научно-исследовательских и производственно-технологических работ по утвержденным формам (ОПК-9);

индикаторы достижения

- выбирает современные информационные технологии и программные средства, в том числе отечественного производства, для решения задач профессиональной деятельности (ОПК-9.1);
- демонстрирует способность использовать цифровые ресурсы для решения задач профессиональной деятельности (ОПК-9.2).

2. Трудоемкость учебной дисциплины зафиксирована учебным планом соответствующей основной профессиональной образовательной программы, выражается в зачетных единицах. Одна зачетная единица равна 36 академическим часам продолжительностью 45 минут (27 астрономическим часам по 60 минут) и включает часы контактной работы и часы самостоятельной работы студента, в том числе часы, отводимые на процедуры контроля и подготовку к ним.

3. Место дисциплины в структуре основной образовательной программы:

Дисциплина «Методы математической обработки данных» относится к модулю учебно-исследовательской и проектной деятельности.

4. Планируемые результаты обучения по дисциплине, обеспечивающие достижение планируемых результатов освоения образовательной программы:

В результате изучения дисциплины студент должен:

Знать:

- основные способы представления информации с использованием математических средств;
- основные математические понятия и методы решения базовых математических задач, рассматриваемые в рамках дисциплины;
- этапы метода математического моделирования;
- сферы применения простейших базовых математических моделей в соответствующей профессиональной области.

Уметь:

- интерпретировать полученные результаты с помощью таблиц, графиков и диаграмм;
- вычислять основные характеристики выборочных данных;
- вычислять коэффициенты корреляции и интерпретировать их в терминах связей между параметрами;
- формулировать задачи предметной области в терминах статистических гипотез, производить проверку статистических гипотез и формулировать полученные

результаты;
- выбирать нужный метод для решения поставленной задачи из числа изученных;
- оценивать применимость метода для решения той или иной задачи.

Владеть:
- содержательной интерпретацией и адаптацией математических знаний для решения образовательных задач в соответствующей профессиональной области;
- основными методами решения задач, относящихся к дискретной математике, и простейших задач на использование метода математического моделирования в профессиональной.

5. Виды учебной работы по дисциплине зафиксированы учебным планом основной профессиональной образовательной программы по указанному направлению и профилю, выражаются в академических часах.

Часы контактной работы и самостоятельной работы студента и часы, отводимые на процедуры контроля, могут различаться в учебных планах ОПОП по формам обучения.

Объем контактной работы включает часы контактной аудиторной работы (лекции/практические занятия/ лабораторные работы), контактной внеаудиторной работы (контроль самостоятельной работы), часы контактной работы в период аттестации. Контактная работа, в том числе может проводиться посредством электронной информационно-образовательной среды Университета с использованием ресурсов сети Интернет и дистанционных технологий, на сайтах дистанционного обучения https://sdo.bspu.ru (сайт для студентов заочной формы обучения) и https://osdo.bspu.ru (сайт для студентов очной и очно-заочной форм обучения).

6. Содержание дисциплины

Содержание разделов дисциплины

№	Наименование раздела дисциплины	Содержание раздела
1.	Введение	Введение. Структура педагогического эксперимента. Элементы теории измерений. Допустимые преобразования. Математическая обработка результатов исследований.
2.	Основы математической статистики	Первичная статистическая обработка данных. Основы теории статистического вывода. Выявление различий в уровне исследуемого признака. Оценка достоверности сдвига в значениях исследуемого признака. Выявление различий в распределении признака. Элементы теории корреляции. Основы дисперсионного анализа. Основы факторного анализа.
3.	Вариативная часть по специфике профиля	Введение. Структура педагогического эксперимента. Элементы теории измерений. Допустимые преобразования. Математическая обработка результатов исследований.

Рекомендуемая тематика учебных занятий в форме контактной работы:

Рекомендуемая тематика учебных занятий лекционного типа (предусматривающих преимущественную передачу учебной информации преподавателями):

Тема 1. Введение. Структура педагогического эксперимента. Элементы теории измерений. Допустимые преобразования. Математическая обработка результатов исследований.

Тема 2. Первичная статистическая обработка данных. Основы теории

статистического вывода. Выявление различий в уровне исследуемого признака. Оценка достоверности сдвига в значениях исследуемого признака. Выявление различий в распределении признака. Элементы теории корреляции. Основы дисперсионного анализа. Основы факторного анализа.

Рекомендуемый перечень тем лабораторных работ

№ п/п	Наименование раздела дисциплины	Тема лабораторной работы
1.	Основы математической статистики.	Первичная статистическая обработка данных. Основы теории статистического вывода. Выявление различий в уровне исследуемого признака.
2.	Вариативная часть по специфике профиля	Элементы теории измерений. Математическая обработка результатов исследований.

Требования к самостоятельной работе студентов по освоению дисциплины

№	Наименование раздела дисциплины	Содержание самостоятельной работы студентов
1	Введение	Работа с лекционным материалом, предусматривающая проработку конспекта лекций и учебной литературы, по следующим темам: – структура педагогического эксперимента; – элементы теории измерений; – допустимые преобразования; – математическая обработка результатов исследований.
2	Основы математической статистики.	Работа с лекционным материалом, предусматривающая проработку конспекта лекций и учебной литературы, по следующим темам: – выборочный метод; – статистические оценки параметров распределения; – элементы теории корреляции. Выполнение домашнего задания, предусматривающего решение задач, выполнение упражнений, выдаваемых на лабораторных занятиях, по следующим темам: – первичная статистическая обработка данных; – основы теории статистического вывода; – выявление различий в уровне исследуемого признака; – оценка достоверности сдвига в значениях исследуемого признака.
3	Вариативная часть по специфике профиля	Выполнение домашнего задания, предусматривающего решение задач, выполнение упражнений, выдаваемых на лабораторных занятиях, по следующим темам: – выявление различий в распределении признака; – элементы теории корреляции; – основы дисперсионного анализа; – основы факторного анализа.

Руководствуясь положениями статьи 47 и статьи 48 Федерального закона от 29

декабря 2012 г. N 273-ФЗ "Об образовании в Российской Федерации" научно-педагогические работники и иные лица, привлекаемые университетом к реализации данной образовательной программы, пользуются предоставленными академическими правами и свободами в части свободы преподавания, свободы от вмешательства в профессиональную деятельность; свободы выбора и использования педагогически обоснованных форм, средств, методов обучения и воспитания; права на творческую инициативу, разработку и применение авторских программ и методов обучения и воспитания в пределах реализуемой образовательной программы и отдельной дисциплины.

Исходя из рамок, установленных учебным планом по трудоемкости и видам учебной работы по дисциплине, преподаватель самостоятельно выбирает тематику занятий по формам и количеству часов проведения контактной работы: лекции и иные учебные занятия, предусматривающие преимущественную передачу учебной информации преподавателем и (или) занятия семинарского типа (семинары, практические занятия, практикумы, лабораторные работы, коллоквиумы и иные аналогичные занятия), и (или) групповые консультации, и (или) индивидуальную работу обучающихся с преподавателем, в том числе индивидуальные консультации (по курсовым работам/проектам – при наличии курсовой работы/проекта по данной дисциплине в учебном плане).

Рекомендуемая тематика занятий максимально полно реализуется в контактной работе со студентами очной формы обучения. В случае реализации образовательной программы в заочной / очно-заочной форме трудоемкость дисциплины сохраняется, однако объем учебного материала в значительной части осваивается студентами в форме самостоятельной работы. При этом требования к ожидаемым образовательным результатам студентов по данной дисциплине не зависят от формы реализации образовательной программы.

7. Учебно-методическое и информационное обеспечение дисциплины:

литература:

1. Гмурман, В. Е. Теория вероятностей и математическая статистика : учебник для вузов / В. Е. Гмурман. — 12-е изд. — Москва : Издательство Юрайт, 2020. — 479 с. — (Высшее образование). — ISBN 978-5-534-00211-9. — Текст : электронный // Образовательная платформа Юрайт [сайт]. — URL: https://urait.ru/bcode/449646

2. Гмурман, В. Е. Руководство к решению задач по теории вероятностей и математической статистике : учебное пособие для вузов / В. Е. Гмурман. — 11-е изд., перераб. и доп. — Москва : Издательство Юрайт, 2020. — 406 с. — (Высшее образование). — ISBN 978-5-534-08389-7. — Текст : электронный // Образовательная платформа Юрайт [сайт]. — URL: https://urait.ru/bcode/449645

3. Глотова, М. Ю. Математическая обработка информации : учебник и практикум для вузов / М. Ю. Глотова, Е. А. Самохвалова. — 3-е изд., испр. и доп. — Москва : Издательство Юрайт, 2022. — 301 с. — (Высшее образование). — ISBN 978-5-534-13622-7. — Текст : электронный // Образовательная платформа Юрайт [сайт]. — URL: https://urait.ru/bcode/489139

программное обеспечение:

Операционные системы: Astra Linux (Россия), Ubuntu (свободно распространяемое ПО) / MS Windows / пр.

Веб-браузер: Mozilla Firefox (свободно распространяемое ПО) / пр.

Офисный пакет: "Мой офис" (Россия), LibreOffice (свободно распространяемое ПО) / MS Office /пр.: текстовый редактор, табличный процессор (создание таблиц), программа подготовки презентаций, графический редактор.

базы данных, информационно-справочные материалы и поисковые системы:

1. http://www.consultant.ru
2. http://www.garant.ru
3. http://fgosvo.ru

8. Материально-техническое обеспечение дисциплины:

Для проведения занятий лекционного типа используются специальные помещения (учебные аудитории), оборудованные техническими средствами обучения – мультимедийной проекционной техникой.

Для проведения лабораторных занятий требуются классы, оснащенные современными компьютерами. На компьютерах должны быть установлены следующие программные продукты:

– MS Excel.

Для проведения текущего контроля и промежуточной аттестации требуются классы, оснащенные современными компьютерами.

Для организации самостоятельной работы обучающимся предоставляются помещения, оснащенные компьютерной техникой с возможностью подключения к сети «Интернет» и обеспечением доступа в электронную информационно-образовательную среду университета.

Для обучения инвалидов и лиц с ограниченными возможностями здоровья университетом могут быть представлены специализированные средства обучения, в том числе технические средства коллективного и индивидуального пользования:

– **Оборудование для лиц с нарушением зрения:** Портативный ручной видео увеличитель Ruby; Принтер для печати рельефно-точечным шрифтом Брайля; Тактильный дисплей Брайля Focus 40 Blue; Электронная пишущая машинка Twen T180+ с дополнительной установкой шрифта Брайля;

– **Оборудование для лиц с нарушением слуха и речи:** Речевой компьютерный тренажер Дэльфа-142.1; Аппарат слуховой электронный воздушного звукопроведения заушного типа У-01 «Исток»; Аудиометр автоматизированный АА – 02; Портативная информационная индукционная система для слабослышащих «Исток» А2; Индуктор заушный;

– **Оборудование для лиц с нарушением ОДА:** Приспособление для письма Writing-Bird; Специализированная мышь для лиц с нарушениями опорно-двигательного аппарата - джойстик компьютерный инклюзивный Optima Joystick; Специализированная клавиатура с большими кнопками для лиц с заболеваниями опорно-двигательного аппарата и слабовидящими людьми.

9. Методические рекомендации по изучению дисциплины

Изучение дисциплины опирается на знания и опыт, приобретенные студентами в процессе обучения в школе и при изучении профильных дисциплин. В связи с этим она должна быть направлена на систематизацию знаний и опыта студента о структуре задач, стратегиях поиска решения задач, этапах работы с предметными задачами, основных методах решения профессиональных задач и критериях выбора метода.

Отбор содержания дисциплины и его организация исходит из того, что в ходе ее изучения осуществляется предпрофессиональная подготовка бакалавра к выполнению функций учителя. Именно поэтому задачи, которые предлагаются для решения, по содержанию охватывают, прежде всего, материал, связанный с особенностями математических способов представления и обработки информации. Главная идея состоит в том, чтобы показать богатство методов и приемов решения таких задач.

Содержание дисциплины отбирается таким образом, чтобы обеспечить показ взаимосвязи предметного содержания и содержания задач, возникающих в

профессиональной деятельности с многообразием возможностей использования математики для их решения.

Для достижения этой цели содержание материала группируется вокруг основных вопросов использования математики для структурирования о преобразования информации.

Отбор содержания основывается на необходимости сформировать у студентов соответствующие научные представления и закрепить их в опыте практической деятельности при решении профессионально-предметных задач.

В случае организации учебной работы с использованием дистанционных образовательных технологий занятия проводятся в электронной информационно-образовательной среде университета на сайтах дистанционного обучения https://sdo.bspu.ru (сайт для студентов заочной формы обучения) и https://osdo.bspu.ru (сайт для студентов очной и очно-заочной форм обучения). Инструкции для работы в системе дистанционного обучения для преподавателей и студентов размещены на сайтах дистанционного обучения.

10. Требования к промежуточной аттестации и оценочные материалы для ее проведения

Промежуточная аттестация выполняется в форме зачета без оценки.

Оценочные материалы текущего контроля и промежуточной аттестации представлены тестами.

Промежуточный контроль знаний по разделам производится путем защиты лабораторных работ и выполнения тестов. Рубежный контроль знаний производится путем ответов на контрольные вопросы по каждому разделу.

Перечень примерных вопросов к зачету:

1. Основные понятия математической статистики
2. Понятие выборки
3. Виды выборок
4. Измерение и измерительные шкалы
5. Ранжирование
6. Числовые характеристики выборки
7. Предварительная обработка данных выборки
8. Статистические гипотезы
9. Общие принципы проверки статистических гипотез
10. Статистические критерии
11. Классификация задач и методов их решения.
12. Критерий Крамера-Уэлча
13. Критерий Вилкоксона-Манна-Уитни
14. Критерий χ^2 (хи-квадрат)
15. Критерий Фишера
16. Q-критерий Розенбаума
17. U - критерий Манна-Уитни
18. H-критерий Крускала-Уоллиса
19. S-критерий тенденций Джонкира

Примерные тестовые задания:

На соответствие:

1. Укажите вариационный ряд, соответствующий данному распределению выборки

1	2	4	5
2	2	1	3

1, 1, 1, 2, 4, 4, 5

1, 1, 2, 2, 4, 5, 5, 5

1, 1, 1, 2, 4, 4, 4, 5, 5, 5
Правильный ответ: 1, 1, 2, 2, 4, 5, 5, 5.
2. Укажите вариационный ряд, соответствующий данному полигону частот

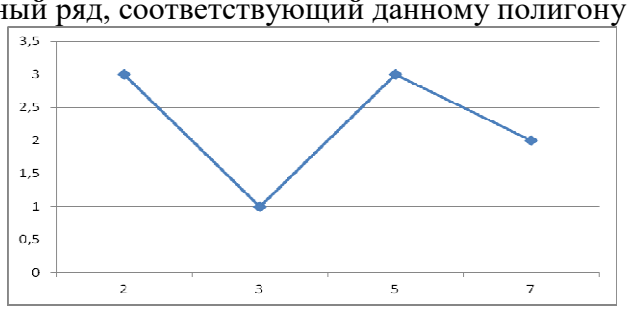

2, 2, 3, 3, 5, 7, 7, 7
2, 2, 2, 3, 5, 5, 5, 7,7
2, 3, 3, 3, 5, 5, 7, 7, 7
Правильный ответ: 2, 2, 2, 3, 5, 5, 5, 7,7э
На выбор одного ответа из нескольких предложенных:
3. Медиана вариационного ряда 1, 2, 3, 4, 5, 6, 7, 7, 9 равна:
5
6
7
Правильный ответ: 5.
4. Объем выборки равен 8, выборочная дисперсия 10,5. Чему равна исправленная дисперсия:
10
11
12
Правильный ответ:12.

В полном объеме оценочные материалы хранятся на кафедре, реализующей данную дисциплину. Оценочные материалы с автоматизированной проверкой результатов обучения размещаются в электронной информационно-образовательной среде университета на сайтах дистанционного обучения https://sdo.bspu.ru (сайт для студентов заочной формы обучения) и https://osdo.bspu.ru (сайт для студентов очной и очно-заочной форм обучения)

Планируемые уровни сформированности компетенций обучающихся и критерии оценивания

Уровни	Содержательное описание уровня	Основные признаки выделения уровня (этапы формирования компетенции, критерии оценки сформированности)	Пятибалльная шкала (академическая) оценка	БРС, % освоения (рейтинговая оценка)
Повышен-ный	Творческая деятельность	*Включает нижестоящий уровень.* Умение самостоятельно принимать решение, решать проблему/задачу теоретического или прикладного характера на основе изученных методов, приемов, технологий.	Отлично	90-100
Базовый	Применение	*Включает нижестоящий*	Хорошо	70-89,9

	знаний и умений в более широких контекстах учебной и профессиональной деятельности, нежели по образцу, с большей степенью самостоятельности и инициативы	*уровень.* Способность собирать, систематизировать, анализировать и грамотно использовать информацию из самостоятельно найденных теоретических источников и иллюстрировать ими теоретические положения или обосновывать практику применения.		
Удовлетворительный (достаточный)	Репродуктивная деятельность	Изложение в пределах задач курса теоретически и практически контролируемого материала	Удовлетворительно	50-69,9
Недостаточный	Отсутствие признаков удовлетворительного уровня		Неудовлетворительно	Менее 50

Результаты текущего контроля и промежуточной аттестации в соответствии с применяемой университетом балльно-рейтинговой системой оценки качества образования вносятся в электронные ведомости и таким образом отображаются в электронном портфолио студента в электронной информационно-образовательной среде университета. Результаты промежуточной аттестации (кроме неудовлетворительных) вносятся и в зачетные книжки студентов.

Разработчик:
канд. физ.-матем. наук, доцент кафедры математики и статистики Е.Г.Кудашева

Эксперты:

д-р. физ.-матем. наук, профессор, гл. науч. сотрудник ИМ с ВЦ УФИЦ РАН Д.И.Борисов
канд. физ.-матем. наук, доцент кафедры математики и статистики В.Ф.Вильданова