МИНПРОСВЕЩЕНИЯ РОССИИ
Федеральное государственное бюджетное образовательное учреждение высшего образования
«Башкирский государственный педагогический Университет им. М. Акмуллы»
(ФГБОУ ВО «БГПУ им. М. Акмуллы»)

РАБОЧИЕ ПРОГРАММЫ ДИСЦИПЛИН

основной профессиональной образовательной программы высшего образования – программы бакалавриата

по направлению подготовки
44.03.05 Педагогическое образование
(с двумя профилями подготовки)

направленность (профиль)

Иностранный (английский) язык, иностранный (французский) язык

квалификация выпускника: бакалавр

МИНПРОСВЕЩЕНИЯ РОССИИ
Федеральное государственное бюджетное образовательное учреждение высшего образования
«Башкирский государственный педагогический Университет им. М. Акмуллы»
(ФГБОУ ВО «БГПУ им. М. Акмуллы»)

РАБОЧАЯ ПРОГРАММА ДИСЦИПЛИНЫ

Б1. О.01.01 ИСТОРИЯ РОССИИ

по направлениям
44.03.01 Педагогическое образование
44.03.05 Педагогическое образование (с двумя профилями подготовки)

для всех направленностей (профилей)

квалификация выпускника:
Бакалавр

1. **Целью дисциплины** является:

развитие универсальной компетенции:

- способность воспринимать межкультурное разнообразие общества в социально-историческом, этическом и философском контекстах (УК 5).

Индикаторы достижения:

УК-5.1 Анализирует социокультурные различия социальных групп, опираясь на знание этапов исторического развития России в контексте мировой истории, социокультурных традиций мира, основных философских, религиозных и этических учений

УК-5.2 Демонстрирует уважительное отношение к историческому наследию и социокультурным традициям Отечества

УК-5.3 Конструктивно взаимодействует с людьми с учетом их социокультурных особенностей в целях успешного выполнения профессиональных задач и социальной интеграции

УК-5.4 Сознательно выбирает ценностные ориентиры и гражданскую позицию, аргументированно обсуждает и решает проблемы мировоззренческого, общественного и личностного характера

2. **Трудоемкость учебной дисциплины** зафиксирована учебным планом соответствующей основной профессиональной образовательной программы, выражается в зачетных единицах. Одна зачетная единица равна 36 академическим часам продолжительностью 45 минут (27 астрономическим часам по 60 минут) и включает часы контактной работы и часы самостоятельной работы студента, в том числе часы, отводимые на процедуры контроля и подготовку к ним.

3. Место дисциплины в структуре основной образовательной программы:

Дисциплина «История России» относится к обязательной части дисциплин (модулей) учебного плана, к социально-гуманитарному модулю.

4. Перечень планируемых результатов изучения дисциплины:

В результате освоения дисциплины студент должен:

Знать:

- основные исторические этапы развития общества, основные тенденции отечественной истории в контексте мировой истории с древнейших времен по настоящее время;

- основные даты, участников и результаты важнейших исторических событий;

- место и роль России в истории человечества и в современном мире; наиболее существенные связи и признаки исторических явлений и процессов.

Уметь:

- учитывать ценности мировой и российской культуры для развития навыков межкультурного диалога;

- ориентироваться в мировом историческом процессе, анализировать процессы и явления, происходящие в обществе; соотносить их с исторически возникшими мировоззренческими системами;

- определять собственную позицию по отношению к окружающему миру, осознавать самобытность российской истории, и ее непосредственную взаимосвязь с различными этическими, религиозными и ценностными системами, сообществами.

Владеть:

- навыками определять и аргументировано представлять собственное отношение к дискуссионным проблемам истории, опираясь на знание мировой и российской истории, социокультурных традиций России и мира;

- навыками оценочной деятельности (умение определять и обосновывать свое отношение к историческим и современным событиям, их участникам);

- приемами исторического описания (рассказ о событиях, процессах, явлениях) и объяснения (раскрытие причин и следствий событий, выявление в них общего и различного, определение их характера, классификация и др.).

5. Виды учебной работы по дисциплине зафиксированы учебным планом основной профессиональной образовательной программы по указанному направлению и профилю, выражаются в академических часах.

Часы контактной работы и самостоятельной работы студента и часы, отводимые на процедуры контроля, могут различаться в учебных планах ОПОП по формам обучения.

Объем контактной работы включает часы контактной аудиторной работы (лекции/практические занятия/ лабораторные работы), контактной внеаудиторной работы (контроль самостоятельной работы), часы контактной работы в период аттестации. Контактная работа, в том числе может проводиться посредством электронной информационно-образовательной среды университета с использованием ресурсов сети Интернет и дистанционных технологий, на сайтах дистанционного обучения https://sdo.bspu.ru (сайт для студентов заочной формы обучения) и https://osdo.bspu.ru (сайт для студентов очной и очно-заочной форм обучения).

6. Содержание дисциплины

Содержание разделов дисциплины

№	Наименование раздела дисциплины	Содержание раздела
1.	История в системе социально-гуманитарных наук.	История как наука. Хронологические и географические рамки курса Российской истории. История России и всеобщая история.
2.	Народы и государства на территории современной России в древности. Русь в IX – первой трети XIII века.	Мир в древности. Народы и политические образования на территории современной России в древности. Начало эпохи Средних веков. Восточная Европа в середине I тыс. н. э. Образование государства Русь. Русь в конце X – начале XIII в. Особенности общественного строя в период Средневековья в странах Европы и Азии.
3.	Русь в XIII–XV вв.	Русские земли в середине XIII – XIV в. Формирование единого Русского государства в XV в. Европа и мир в эпоху Позднего Средневековья. Древнерусская культура.
4.	Россия в XVI–XVII вв.	Мир к началу эпохи Нового времени. Россия в начале XVI в. Эпоха Ивана IV Грозного. Россия на рубеже XVI–XVII вв. Смутное время. Россия в XVII в. Ведущие страны Европы и Азии, международные отношения. Культура России в XVI–XVII вв.
5.	Россия в XVIII веке	Россия в эпоху преобразований Петра I. Эпоха «дворцовых переворотов». 1725–1762 гг. Россия во второй половине XVIII в. Эпоха Екатерины II Российская культура XVIII в. XVIII век в европейской и мировой истории.
6.	Российская империя в XIX – начале XX вв.	Россия первой половины XIX в. Время Великих реформ в России. Европа и мир в XIX в. Россия на пороге XX в. Первая русская революция. Российская империя в 1907–1914 гг. Первая мировая война и Россия.

		Культура в России XIX – начала XX в.
7.	Россия и СССР в советскую эпоху (1917–1991)	Великая российская революция (1917–1922) и ее основные этапы. Советский Союз в 1920-е – 1930-е гг. Великая Отечественная война 1941–1945 гг. Борьба советского народа против германского нацизма - ключевая составляющая Второй мировой войны. Преодоление последствий войны. Апогей и кризис советского общества. 1945–1984 гг. Мир после Второй мировой войны. Период «перестройки» и распада СССР (1985–1991).
8.	Современная Российская Федерация (1991–2024)	Россия в 1990-е гг. Россия в XXI в.

Рекомендуемая тематика учебных занятий в форме контактной работы:

Рекомендуемая тематика учебных занятий **лекционного типа** (предусматривающих преимущественную передачу учебной информации преподавателями).

Темы первого семестра:

Тема 1. История как наука. Российская история как часть мировой истории.

Тема 2. Мир в древности и в раннем Средневековье. Народы и политические образования на территории современной России в древности.

Тема 3. Образование государства Русь и особенности его развития до нач. XIII в.

Тема 4. Русские земли, Европа и мир в середине XIII — XV в. Завершение объединения русских земель.

Тема 5. Россия в начале XVI в. Эпоха Ивана IV Грозного.

Тема 6. Россия и мир в конце XVI- начале XVII вв. Смутное время.

Тема 7. Россия в XVII в.

Темы второго семестра:

Тема 8. Россия в эпоху преобразований Петра I.

Тема 9. Россия во второй половине XVIII в. Эпоха Екатерины II.

Тема 10. Россия в первой половине XIX в.

Тема 11. Российская империя и мир в XIX веке. Великие реформы в России.

Тема 12. Российская империя и мир в 1900–1914 гг.

Тема 13. Первая мировая война и Россия.

Тема 14. Великая российская революция (1917–1922 гг.).

Тема 15. Советский Союз в 1920-е – 1930-е гг.

Тема 16. Вторая мировая война. Основные этапы Великой Отечественной войны. Геноцид советского народа на оккупированных территориях в годы Великой Отечественной войны.

Тема 17. Антигитлеровская коалиция в годы Второй мировой войны. Итоги и уроки войны. Судебные процессы над главными военными преступниками.

Тема 18. Советский Союз в 1945-1985 гг.

Тема 19. СССР на завершающем этапе своей истории (1985-1991 гг.)

Тема 20. Россия и мир в 1990-е гг.

Тема 21. Внутренняя политика Российской Федерации в XXI в. Основные направления социально-экономического, политического и военно-технического развития страны Военная доктрина Российской Федерации. Законодательство Российской Федерации о прохождении военной службы.

Тема 22. Внешнеполитическая деятельность Российской Федерации в XXI в.

Рекомендуемая тематика учебных занятий семинарского типа (семинары, практические занятия, коллоквиумы и иные аналогичные занятия):

Темы первого семестра:

Тема 1: Особенности становления государственности в России и мире.

Вопросы для обсуждения:

1.Проблема этногенеза восточных славян. Основные этапы становления государственности.

2. Политический строй и система управления в Киевской Руси.

3. Социально-экономические отношения Киевской Руси

4. Принятие христианства на Руси и его значение.

5. Специфика цивилизаций (государство, общество, культура) Древнего Востока и античности.

6. Особенности общественного строя в период Средневековья в странах Европы и Азии

7. Особенности общественного строя в период Средневековья в странах Азии.

Тема 2: Русские земли в середине XIII – XIV в.

Вопросы для обсуждения:

1. Политическая раздробленность на Руси.
2. Основные удельные центры Руси (Владимиро-Суздальское, Галицко-Волынское, Новгородское княжества).
3. Русские земли в борьбе с натиском Запада.
4. Русские земли в борьбе с натиском Востока.

5. Русь и Золотая Орда: проблемы взаимовлияния.

Тема 3: Формирование единого Русского государства в XV – начале XVI в. Европа и мир в эпоху позднего Средневековья.

Вопросы для обсуждения:

1. Возвышение Москвы и политика московских князей.
2. Династическая война в Московском княжестве во второй трети XV в.
3. Внутренняя политика Ивана III и Василия III.
4. Освобождение Руси от ордынской зависимости.
5. Начало Великих географических открытий. Первые кругосветные путешествия.
6. Испанская конкиста в Америке и проникновение португальцев в Индию, Китай и Японию.

Тема 4. Древнерусская культура.

Вопросы для обсуждения:

1. Просвещение.
2. Архитектура.
3. Изобразительное искусство.
4. Музыка

Тема 5: Россия в XVI в. в контексте развития европейской цивилизации.

Вопросы для обсуждения:

1. Начало правления Ивана XIV.
2. Реформы Избранной Рады.
3. Политика опричнины.
4. Внешняя политика Московского государства.
5. Реформация и контрреформация в Европе.

Тема 6. Россия в конце XVI–XVII вв.

Вопросы для обсуждения:

1. Династическая ситуация после кончины Ивана Грозного.
2. Смутное время в Московском государстве: причины, ход, последствия.
3. Россия при первых Романовых.
4. Правление царя Алексея Михайловича. Внутренняя политика.

5. Правление царя Алексея Михайловича. Внешняя политика.
6. Ведущие страны Европы и Азии, международные отношения.

Тема 7. Культура России в XVI–XVII вв.

Вопросы для обсуждения:

1. Просвещение.
2. Литература.
3. Архитектура.
5. Изобразительное искусство.
6. Музыка.
7. Формирование культуры Нового времени

Темы второго семестра

Тема 8. Реформы Петра I - первая модернизация страны.

Вопросы для обсуждения:

1. Предпосылки реформ Петра I.
2. Реформы в экономической, социальной и государственно-административных сферах.
3. Северная война и военные реформы.
4. Культура и быт петровского времени.
5. Оценки петровских реформ.

Тема 9. Эпоха «дворцовых переворотов». 1725–1762 гг.

Вопросы для обсуждения:

1. Предпосылки политической нестабильности.
2. Мирные дворцовые перевороты (Екатерина I, Петр II, Анна Иоановна, Иван VI, Петр III).
3. Правление Елизаветы Петровны.
4. Абсолютизм в эпоху «дворцовых переворотов»: общее и особенное.

Тема 10. Россия во второй половине XVIII в. XVIII век в европейской и мировой истории.

Вопросы для обсуждения:

1. Государственно-административные и социально-экономические реформы Екатерины II.
2. Восстание под предводительством Емельяна Пугачева.
3. Внешняя политика Екатерины II.
4. Россия при Павле I.
5. Европейское просвещение и рационализм.
6. Французская революция и ее влияние на политическое и социокультурное развитие стран Европы.

Тема 11. Российская культура XVIII в.

Вопросы для обсуждения:

1. Просвещение.
2. Наука.
3. Литература.
4. Архитектура и скульптура.
5. Живопись.
6. Музыка и театр.
7. Культура эпохи Просвещения.

Тема 12. Российское государство в первой половине XIX в. и основные тенденции мирового развития.

Вопросы для обсуждения:

1. Реформирование политической системы России при Александре I. Проекты М.М. Сперанского.

2. Социально-экономические реформы Александра I.
3. Движение декабристов.
4. Наполеоновские войны, Отечественная война 1812 года и Священный союз как система общеевропейского порядка
5. Внутренняя политика Николая I.
6. Внешняя политика Николая I.
7. Общественное движение 1830-1850-х гг.
8. Европейский колониализм и общества Востока, Африки, Америки в XIX веке.

Тема 13. Великие реформы в России во второй половине XIX в. Европа и мир в XIX в.

Вопросы для обсуждения:

1. Буржуазные реформы Александра II.
2. Правление Александра III.
3. Индустриализация в России и промышленный переворот. Реформы С.Ю.Витте.
4. Общественное движение в XIX в.: в поисках пути развития страны.
5. Европа во второй половине XIX века. Франко-прусская война. Бисмарк и объединение германских земель. Объединение Италии.

Тема 14. Россия и мир на рубеже XIX –XX веков.

Вопросы для обсуждения:

1. Основные тенденции мирового развития на рубеже XIX-XX столетий.
2. Возникновение первых политических партий в России.
3. Причины, характер, движущие силы и особенности первой российской революции 1905-1907 гг. Основные этапы революции.
4. Исторический опыт российского парламентаризма.
5. Реформы П.А. Столыпина.
6. Страны Запада и Востока накануне Первой мировой войны.

Тема 15. Культура в России XIX – начала XX в.

Вопросы для обсуждения

1. Народное образование.
2. Литература.
3. Живопись.
4. Архитектура и скульптура.
5. Музыка и театр.

Тема 16. Россия и мир в период глобальных геополитических потрясений (1914-1918 гг.).

Вопросы для обсуждения:

1. Причины и характер Первой мировой войны. Участие России в войне. Брестский мир.
2. Основные сражения Первой мировой войны на Западном фронте. Версальско-Вашингтонская система международных отношений.
3. Нарастание общенационального кризиса в стране. Февральская революция 1917 года. Двоевластие. Альтернативы общественного развития в 1917 году.
4. Приход к власти большевиков в октябре 1917 года. II съезд Советов.
5. Февраль и Октябрь: две стадии или две революции? Великая российская революция 1917 года.
6. Общие (европейские) и особенные черты российской революции 1917 года.
7. Создание советского государственного аппарата и первые социально-экономические преобразования.

Тема 17. Гражданская война и иностранная интервенция в России (1917-1922 гг.).

Вопросы для обсуждения:

1. Гражданская война: причины, ход, основные движущие силы.

2. Иностранная военная интервенция.
3. Формирование однопартийного политического режима. Вторая программа партии. Первая советская Конституция.
4. Политика «военного коммунизма».
5. Итоги и уроки Гражданской войны в России и её оценки мировым сообществом.

Тема 18: Начало соревнования двух мировых общественно-политических систем. Советское общество в 1920-е – начале 1940-х годов.

Вопросы для обсуждения:

1. Советская Россия в 1920 годы. Образование СССР. Переход к НЭПу.
2. Форсированная модернизация советского общества в 1930 годы. Индустриализация страны. Коллективизация сельского хозяйства.
3. Культурная революция в СССР.
4. Внутриполитическая борьба в высшем руководстве страны и установление режима личной власти И.В. Сталина.
5. Мировой экономический кризис 1929 г. и Великая депрессия в капиталистической мировой экономике.
6. Итальянский фашизм. Приход нацистов к власти в Германии.
7. «Новый курс» Ф.Рузвельта в США.

Тема 19. Международные отношения в межвоенный период (1920-е – начало 1940-х годов).

Вопросы для обсуждения:

1. Борьба СССР за упрочение своего международного статуса и равноправные отношения с другими странами в 1920 годы.
2. Деятельность Коминтерна.
3. Обострение международной ситуации в 1930-е годы, возникновение первых очагов Второй мировой войны. «Антикоминтерновский пакт». Мюнхенский договор 1938 года и его последствия.
4. Попытки СССР создания системы коллективной безопасности в Европе в 1930 годы. Пакт о ненападении СССР с Германией 23 августа 1939 года.
5. Причины и начало Второй мировой войны. Нападение нацистской Германии на Польшу. «Странная война» и военные действия в Европе весной-летом 1940 г. Капитуляция Франции.
6. Внешнеполитические акции СССР по укреплению своей национальной безопасности в 1939-1940 годы.

Тема 20. Вторая Мировая и Великая Отечественная война.

Вопросы для обсуждения:

1. 1941-й год: причины поражения Красной Армии. Битва за Москву.
2. Создание антигитлеровской коалиции.
3. Начало коренного перелома в ходе войны. Сталинградская и Курская битвы.
4. Проблема открытия второго фронта. Военные действия в Западной Европе в 1944-1945 гг.
5. Освобождение стран Центральной и Юго-Восточной Европы
6. Капитуляция Германии и Потсдамская конференция. Советско-японская война.
7. Источники Победы. Итоги и уроки Второй мировой войны.

Тема 21. Нацистский террор. Механизмы уничтожения мирного населения.

Вопросы для обсуждения:

1. Генеральный план «Ост». Планы германского командования в отношении мирного населения на оккупированных территориях. Преступная роль вермахта в уничтожении мирного населения.

2. Источники о преступлениях нацистов и их пособников против мирного населения РСФСР в годы Великой Отечественной войны.

3. Концентрационные лагеря как элемент системы уничтожения мирного населения.

4. Нацистская система управления оккупированными территориями.

Тема 22. Геноцид, как международное преступление.

Вопросы для обсуждения:

1. Преступления против человечности в источниках международного уголовного права. Виды преступлений против человечности.
2. Судебные процессы над нацистскими преступниками на территории СССР в 1943–1949 гг. «Советский Нюрнберг».
3. Межсоюзнические переговоры о создании Международного военного трибунала (конец 1944 — начало 1945 гг.).
4. Нюрнбергский трибунал: историческое значение и уроки для современности.

Тема 23. Возникновение биполярной системы международных отношений после окончания Второй мировой войны. Советское общество и мир в первые послевоенные десятилетия (1945-1964 гг.).

Вопросы для обсуждения:

1. Коренные изменения в международной обстановке после окончания Второй мировой войны. Соревнование социальных систем и начало «холодной войны».
2. Общественно-политическая, социально-экономическая и культурная жизнь советского общества в 1945-1953 гг.
3. Создание социалистического лагеря. СЭВ и ОВД.
4. Попытки реформирования советской модели социализма. Хрущевская «оттепель» и ее противоречивость.
5. Новые реальности внешней политики. Берлинский и Карибский кризисы и их последствия для СССР и внешнего мира.
6. Формирование третьего мира. Крах мировой колониальной системы.

Тема 24. Советское общество и мир в середине 1960-1980 годов.

Вопросы для обсуждения:

1. Новое руководство и внутренние проблемы страны. Экономическая реформа 1965 года и причины ее свертывания.
2. Конституции 1977 года. Противоречивость общественно-политической, социально-экономической, духовной жизни советского общества.
3. Внешняя политика СССР. «Доктрина Брежнева». «Пражская весна» и снижение международного авторитета СССР. Конфликт с Китаем.
4. Советско-американские отношения. От разрядки международной напряженности начала 1970-х годов к обострению международной ситуации в конце 1970-х – начале 1980-х годов.
5. Война СССР в Афганистане и ее внутри и внешнеполитические последствия. Война США во Вьетнаме.
6. Поиски путей выхода страны из кризиса. Ю.В. Андропов, К.У. Черненко.
7. Научно-техническая революция и ее влияние на ход мирового общественного развития.

Тема 25. Мировое сообщество и СССР в 1985 - 1991 гг.

Вопросы для обсуждения:

1. Цели, предпосылки и этапы перестройки.
2. Попытки экономических преобразований.
3. Реформа политической системы и борьба общественно-политических сил.
4. Политика гласности и культурные процессы.
5. «Новое мышление» М.С. Горбачева и коренные изменения внешнеполитического курса СССР. Распад мировой социалистической системы, ликвидация Организации Варшавского договора и формирование геополитической модели однополярного мира.
6. Обострение межнациональных отношений.
7. «Августовский путч» 1991 г.

8. Распад СССР и его геополитические последствия.

Тема 26. Становление и развитие новой российской государственности в 1990 гг. Внутренняя политика.

Вопросы для обсуждения:

1. Либеральная концепция экономических реформ 1992-1999 гг. и их социальные последствия.
2. Углубление конституционного кризиса. События октября 1993 года. Конституция РФ 1993 года.
3. Военно-политический кризис в Чечне.
4. Общественно-политическое развитие России.
5. Наука, культура, образование в рыночных условиях.
6. Россия в системе мировой экономики 1990-х гг.

Тема 27. Становление и развитие новой российской государственности в 1990 гг. Внешняя политика.

Вопросы для обсуждения:

1. Формирование новой внешнеполитической концепции РФ.
2. Российско-американские отношения.
3. Россия и Европа.
4. Россия и Содружество Независимых Государств.
5. Россия и югославский кризис.
6. Россия и страны Азиатско-Тихоокеанского региона.

Тема 28. Внутренняя политика Российской Федерации в XXI в.

Вопросы для обсуждения:

1. Модернизация общественно-политических отношений. Укрепление вертикали власти.
2. Социально-экономические реформы РФ. Национальные проекты в области здравоохранения, образования, демографии, ипотечного жилья.
3. Мировой финансово-экономический кризис 2008 г. и его последствия.
4. Политика построения инновационной экономики.
5. Урегулирование второго Чеченского кризиса.
6. Борьба с терроризмом на территории РФ.
7. Культура России в начале XXI в.
8. Конституционный референдум 2020 г.

Тема 29. Внешняя политика Российской Федерации в XXI в.

Вопросы для обсуждения:

1. Российско-американские отношения. Политика расширения НАТО на Восток.
2. Россия и Европа.
3. Россия и Содружество Независимых Государств.
4. Россия и страны Азиатско-Тихоокеанского региона.
5. Вхождение новых регионов в состав РФ. Ситуация на Украине.

Требования к самостоятельной работе студентов по освоению дисциплины

1. Подготовить реферат.
2. Подготовить исследовательский проект для конкурса «Уроки мужества» с презентацией, аудио-видео материалами.
3. Подготовить исследовательский проект по модулю «Великая Отечественная война: без срока давности».
4. Провести анализ исторического источника.

Примерная тематика исследовательских проектов для проведения «Уроков мужества»:

1. Вклад многонационального народа СССР в разгром фашизма.
2. Герои Великой Отечественной войны из Башкортостана.
3. Блокадные страницы защитников Ленинграда.
4. Боевая техника 1941-1945 гг.
5. Союзники по антигитлеровской коалиции в годы Второй мировой войны.
6. Нормандия – Неман: история авиаполка.
7. Великая Отечественная война в истории моей семьи.
8. Великая Отечественная война в названиях улиц населенного пункта.
9. Великая Отечественная война в дневниках советского солдата.
10. Великая Отечественная война в судьбе моего прадедушки.
11. Великая Отечественная война глазами ребёнка.
12. Великая Отечественная война глазами современных детей.
13. Великая Отечественная война и учителя в тылу и на передовой.
14. Дети в годы Великой Отечественной войны 1941-1945 гг.
15. Дети — герои Великой Отечественной войны 1941-1945 гг.
16. Женщины в Великой Отечественной войне.
17. Защитники Брестской крепости
18. Бухенвальд глазами узника.
19. Хатынь — скорбная страница Великой Отечественной войны.
20. Нюрнберг. Процесс, которого могло не быть.
20. Афганская война глазами участников и современников.

Список примерных тем проектной и самостоятельной научно-исследовательской работы обучающихся по модулю «Великая Отечественная война: без срока давности»:
1. Нацистские зверства в фотодокументах.
2. Трагедия мирного населения на оккупированных территориях РСФСР в кинодокументах.
3. Освещение преступлений против мирного населения на страницах периодических изданий.
4. Геноцид мирного населения на оккупированной территории РСФСР в исторических исследованиях.
5. Судьба семей нацистских преступников.
6. Концентрационные лагеря на оккупированной территории РСФСР.
7. Военные преступники, осужденные на Нюрнбергском процессе
8. Преступления нацистов и их пособников против детства.
9. Повседневная жизнь мирного населения на оккупированной территории РСФСР.
10. «Русские Хатыни»: сожженные деревни на оккупированной территории РСФСР.
11. Преступления фашистов в храмах на оккупированной территории РСФСР.
12. Судьбы малолетних узников нацистских концлагерей.

Примерная тематика рефератов

1. История как наука: основные подходы к изучению истории, периодизация, источники.
2. Великое переселение народов III–V вв. и славянский мир. Восточные славяне в древности.
3. Особенности социально-политического развития Древнерусского государства.
4. Политическая раздробленность в Киевской Руси и феодальная раздробленность в Европе.
6. Монголо – татарское завоевание: причины, этапы, последствия.
7. Деятельность Александра Невского.
8. Сравнительный анализ развития феодализма в России и Европе.
9. Возвышение Москвы: причины, хронологические рамки.
10. Начальный этап объединения Великороссии. Значение военно-религиозной деятельности Ивана Калиты.

11. Дмитрий Донской и всемирно-историческое значение Куликовской битвы.
11. Особенности российской государственности на рубеже XV–XVI вв.
12. Иван Грозный: поиск альтернативных путей социально-политического развития России.
13. Основные проблемы и направления внешней политики России в XVI в.
14. Европейская цивилизация в условиях Нового времени.
15. «Смута» в России – период национального кризиса.
16. Особенности политического и социально-экономического развития России в XVII в.
17. Европеизация Петра I.
18. Политика «просвещенного абсолютизма» в России и Европе в XVIII в.
19. Рост территории России в XVIII в.
20. Тенденции социально-экономического развития Европы в XIX в.
21. Развитие политической системы Российской империи в XIX в.
22. Общественно-политическое движение в Российской империи в XIX в.
23. Первые буржуазные революции в Европе.
24. Международная система в XIX в. «Блоковая политика».
25. Россия и мир в начале XX в.
26. Первая русская революция 1905-1907 гг. Третьиюньская монархия.
27. Мир накануне и во время Первой мировой войны. Версальско - Вашингтонская система.
28. Россия от февраля к октябрю в 1917 г.
29. Формирование советской политической системы в 1920 – 1930-е гг.
30. Экономическая политика советского государства в 1920 – 1930-е гг.
31. Мировой экономический кризис и 1929 г. и Великая депрессия.
32. Консолидация советского общества в годы Великой Отечественной войны.
33. Антигитлеровская коалиция в годы Второй мировой войны.
34. Создание социалистического лагеря после Второй мировой войны.
35. «Холодная война»: понятие, причины, этапы, итоги.
36. Развитие мировой экономики в 1945-1991 годы.
37. Кризис советской системы 1991 г. Распад СССР.
38. Современная Россия в 1990 – 2000-е годы.

Примеры источников для анализа по всему курсу:

- Повесть временных лет (фрагменты).
- Русская Правда (фрагменты).
- Новгородская судная грамота (фрагмент)
- Повесть о разорении Рязани Батыем (фрагмент)
- Повесть о Шевкале (фрагмент)
- Судебник 1497 года (фрагменты)
- Первое послание Андрея Курбского Ивану Грозному (фрагмент)
- Первое послание Ивана Грозного Андрею Курбскому (фрагмент)
- Крестоцеловальная запись В.И. Шуйского
- Договор патриарха Гермогена и бояр с гетманом С. Жолкевским о призвании польского королевича Владислава на Российский престол.
- Соборное Уложение 1649 г. Глава I. Глава I. О богохульниках и о церковных мятежниках.
- Соборное Уложение 1649 г. Глава II. О государьской чести и как его государьское здоровье оберегать (фрагменты).
- Соборное уложение. Глава XI. Суд о крестьянех (фрагменты).
- «Табель о рангах» (фрагменты).
- Регламент или устав духовной коллегии (фрагменты).
- Грамота на права, вольности и преимущества благородного российского дворянства (фрагменты).

- Наказ Уложенной комиссии (фрагмент).
- М.М. Сперанский. Введение к Уложению государственных законов (фрагменты).
- Государственная уставная грамота Российской империи Н.Н. Новосильцева (фрагменты).
- Указ о вольных хлебопашцах.
- «Русская Правда» Павла Пестеля (фрагменты).
- «Конституция» Никиты Муравьева (фрагменты).
- Указ об обязанных крестьянах (фрагменты).
- Общее положение о крестьянах, вышедших из крепостной зависимости (фрагменты).
- О выкупе крестьянами, вышедшими из крепостной зависимости, их усадебной оседлости и о содействии правительства к приобретению сими крестьянами в собственность полевых угодий (фрагменты).
- Положение о губернских и уездных земских учреждениях (фрагменты).
- Устав о воинской повинности 1874 года (фрагменты).
- О дополнении некоторых постановлений действующего закона, касающихся крестьянского землевладения и землепользования». Именной Высочайший указ 9 ноября 1906 г. (фрагменты).
- Манифест об усовершенствовании государственного порядка 17 октября 1905 г.
- Из Воззвания «Союза 17 октября».
- Из программы конституционно-демократической партии.
- Из программы партии социалистов-революционеров.
- Из программы Российской социал-демократической рабочей партии.
- Из Программы Союза Русского Народа.
- Основные государственные законы от 23 апреля 1906 года (фрагменты).
- Декрет II Всероссийского съезда Советов о земле. (фрагменты).
- Мирный договор между союзными и объединившимися державами и Германией (Версаль, 28 июня 1919 года). (фрагменты)
- Декрет Всероссийского Центрального Исполнительного комитета (ВЦИК) о замене продовольственной и сырьевой разверстки натуральным налогом. 21 марта 1921 г. (фрагменты).
- И.В. Сталин "Головокружение от успехов" (фрагменты).
- Жуков Г.К. «Воспоминания и размышления». Гл. 10 «Начало войны», гл. 14 «Битва за Москву», гл. 22 «Безоговорочная капитуляция фашистской Германии».
- Сообщение о Берлинской конференции (17 июля — 2 августа 1945 г., Потсдам) трех держав. III. О Германии. А. Политические принципы.
- Речь Хрущева на XX съезде партии (фрагменты).
- Хельсинский заключительный акт совещания по безопасности и сотрудничеству в Европе». 1 августа 1975 г. (извлечения).
- Резолюции XIX Всесоюзной конференции КПСС. 1 июля 1988 г. «О демократизации советского общества и реформе политической системы», «О гласности».
- Новая редакция Конституции РФ с комментариями и изменениями на 2022-2023 год.

Примеры источников для анализа по модулю «Великая Отечественная война: без срока давности»:

Из книги Ж. А. Гобино «Опыт о неравенстве человеческих рас» (фрагменты).

Из пояснений к «Предварительным постановлениям о создании и управлении концентрационными лагерями и лагерями для отбывания трудовой повинности» от 19 апреля 1933 г. (5 августа 1933 г.)

Из «Директивы начальника штаба Верховного главнокомандования вермахта генерал-фельдмаршала В. Кейтеля об установлении оккупационного режима на подлежащей захвату территории Советского Союза» (13 марта 1941 г.).

Из «Приказа главнокомандующего сухопутными войсками генерал-фельдмаршала В. фон Браухича об установлении военного оккупационного режима в подлежащих завоеванию районах СССР» (3 апреля 1941 г.).

Из записи о совещании членов экономического штаба «Восток» и представителей военно-экономического штаба «Восток» по плану вывоза продовольствия и использования ресурсов на оккупированных территориях СССР (2 мая 1941 г.).

Директива начальника штаба Верховного главнокомандования вермахта генерал-фельдмаршала В. Кейтеля относительно поведения германских войск в СССР (19 мая 1941 г.).

Из директивы по руководству экономикой в подлежащих оккупации восточных областях («Зеленая папка») (не позднее 16 июня 1941 г.).

Из дополнения начальника штаба Верховного главнокомандования вермахта генерал-фельдмаршала В. Кейтеля к директиве № 33 о применении мер к населению, оказывающему сопротивление оккупационным властям (23 июля 1941 г.).

Директива Главного командования сухопутных войск вермахта командующим войсками тыла групп армий «Север», «Центр» и «Юг» об обращении с гражданским населением и военнопленными на оккупированной территории (25 июля 1941 г.).

Из указа рейхсминистра Восточных оккупированных территорий А. Розенберга о вынесении специальными судами приговоров о смертной казни лицам, не повинующимся оккупационным властям (23 августа 1941 г.).

Справка Тульского облисполкома о злодеяниях немецко-фашистских войск на территории Тульского района Тульской области в период оккупации (17 декабря 1941 г.)

Письмо начальника канцелярии НСДАП М. Бормана рейхсминистру восточных оккупированных территорий А. Розенбергу относительно политики на оккупированных территориях (23 июля 1942 г.).

Приказ и рабочие инструкции командования кавалерийской дивизии СС о мерах обращения с гражданским населением на оккупированных территориях (5 января 1943 г.).

Постановление Главного командования сухопутных войск вермахта об обязательном труде для всех жителей от 14 до 65 лет на оккупированных восточных территориях (6 февраля 1943 г.).

Из акта Гатчинской городской комиссии ЧГК о злодеяниях немецко-фашистских захватчиков в г. Гатчина Ленинградской области в период оккупации (24 ноября 1944 г.)

Из стенограммы Нюрнбергского процесса Показания свидетелей День 44-й. Понедельник, 28 января 1946 г. День 45-й Вторник, 29 января 1946 г.

Доклад на Международном Военном Трибунале помощника Главного обвинителя от СССР Н.Д. Зори «Агрессия против СССР». Из стенограммы заседаний 11, 12 и 13 февраля 1946 г. (11–13 февраля 1946 г.)

Руководствуясь положениями статьи 47 и статьи 48 Федерального закона от 29 декабря 2012 г. N 273-ФЗ "Об образовании в Российской Федерации" научно-педагогические работники и иные лица, привлекаемые университетом к реализации данной образовательной программы, пользуются предоставленными академическими правами и свободами в части свободы преподавания, свободы от вмешательства в профессиональную деятельность; свободы выбора и использования педагогически обоснованных форм, средств, методов обучения и воспитания; права на творческую инициативу, разработку и

применение авторских программ и методов обучения и воспитания в пределах реализуемой образовательной программы и отдельной дисциплины.

Исходя из рамок, установленных учебным планом по трудоемкости и видам учебной работы по дисциплине, преподаватель самостоятельно выбирает тематику занятий по формам и количеству часов проведения контактной работы: лекции и иные учебные занятия, предусматривающие преимущественную передачу учебной информации преподавателем и (или) занятия семинарского типа (семинары, практические занятия, практикумы, лабораторные работы, коллоквиумы и иные аналогичные занятия), и (или) групповые консультации, и (или) индивидуальную работу обучающихся с преподавателем, в том числе индивидуальные консультации (по курсовым работам/проектам – при наличии курсовой работы/проекта по данной дисциплине в учебном плане).

Рекомендуемая тематика занятий максимально полно реализуется в контактной работе со студентами очной формы обучения. В случае реализации образовательной программы в заочной / очно-заочной форме трудоемкость дисциплины сохраняется, однако объем учебного материала в значительной части осваивается студентами в форме самостоятельной работы. При этом требования к ожидаемым образовательным результатам студентов по данной дисциплине не зависят от формы реализации образовательной программы.

7. Учебно-методическое и информационное обеспечение дисциплины:

литература:

1. Быковская, Д. А. История России: военная история : учебное пособие / Д. А. Быковская. — Воронеж : ВГУИТ, 2025. — 131 с. — ISBN 978-5-00032-751-7. — Текст : электронный // Лань : электронно-библиотечная система. — URL: https://e.lanbook.com/book/515916 (дата обращения: 01.05.2026). — Режим доступа: для авториз. пользователей.

2. История России**:** учебник для вузов: в 2 частях / Под ред. Ю. А. Петрова. – М. : Наука, 2024. 590 с.

3. Демченко, О.Н. История: Учебное пособие. – Норильск: Заполярный государственный университет (ЗГУ), 2022. – 197 с. – Режим доступа: по подписке. – https://reader.lanbook.com/book/332864#2– Текст : электронный.

4. История России с древнейших времен до наших дней (Электронный ресурс): Учебное пособие / Беспятова Е.Б, Бодрова Е.В., Даноян Л.В. и др. Под ред. Бодровой Е.В. М.: МИРЭА- Российский технологический университет, 2023. Режим доступа: по подписке. – https://reader.lanbook.com/book/382769#2– Текст : электронный.

5. Терехов, В.С. История России: учебное пособие для вузов. – Екатеринбург: Издательство УрГАХУ, 2022. – 204 с. Режим доступа: по подписке. – https://reader.lanbook.com/book/318899#2 – Текст : электронный.

6. Туфанов, Е.В., Карпенко, И.Н. История России: учебник. – Ставрополь: АГРУС Ставропольского аграрного университета, 2022. – 160 с. Режим доступа: по подписке. – https://reader.lanbook.com/book/323468#2– Текст : электронный.

программное обеспечение:

Операционные системы:

Astra Linux (Россия), Ubuntu (свободно распространяемое ПО) / MS Windows / пр.

Веб-браузер: Mozilla Firefox (свободно распространяемое ПО) / пр.

Офисный пакет: "Мой офис" (Россия), LibreOffice (свободно распространяемое ПО) / MS Office /пр.: текстовый редактор, табличный процессор (создание таблиц), программа подготовки презентаций, графический редактор.

Интернет-ресурсы, базы данных, информационно-справочные материалы и поисковые системы:

1. Федеральный портал истории России История. РФ. https://histrf.ru/
2. Российское историческое общество. https://historyrussia.org/

3. РИО Compas. https://compass.historyrussia.org/
4. Портал культурного наследия и традиций России культура. РФ. https://www.culture.ru/
5. Российское общество «Знание». https://znanierussia.ru/
6. Государственный Эрмитаж. https:// www.hermitagemuseum.org
7. Государственная Третьяковская галерея. https://www.tretyakovgallery.ru
8. Большая российская энциклопедия. https:// www.bigenc.ru
9.. Память народа. https://pamyat-naroda.ru
10. Научная электронная библиотека eLIBRARY.RU. https://elibrary.ru/
11. Президентская библиотека имени Б.Н. Ельцина https://www.prlib.ru
12. История России. Интерактивная карта изменения границ России на протяжении веков Histography https://histography.ru
13. Интерактивная карта Гражданской войны в России (1917-1920) https://chronocon.org/ru/Russian_Civil_War
14. Интерактивная карта Великой Отечественной войны. Проект Победители: Солдаты Великой войны. https://www.pobediteli.ru/flash.html

Перечень презентационных материалов по модулю «Великая Отечественная война: без срока давности»:

1. Сайт проекта «БезСрокаДавности». URL: http://безсрокадавности.рф (дата обращения: 30.11.2020).
2. «Анатомия зла». Планы, директивы, приказы военно-политического руководства нацистской Германии по оккупации СССР. Сайт Федерального архивного проекта «Преступления нацистов и их пособников против мирного населения СССР в годы Великой Отечественной войны 1941—1945 гг.» URL: http:// victims.rusarchives.ru/anatomiya-zla-plany-direktivy-prikazy-voenno politicheskogorukovodstva-nacistskoy-germanii-po (дата обращения: 30.11.2020).
3. До Нюрнберга: судебные процессы на территории СССР (1943—1946 гг.). Сайт Федерального архивного проекта «Преступления нацистов и их пособников против мирного населения СССР в годы Великой Отечественной войны 1941—1945 гг.» URL: http://victims.rusarchives.ru/do-nyurnberga-sudebnye-processy-na-territorii-sssr-1943- 1946-gg (дата обращения: 30.11.2020)
4. Забвению не подлежит». Злодеяния немецко-фашистских войск и их пособников. Сайт Федерального архивного проекта «Преступления нацистов и их пособников против мирного населения СССР в годы Великой Отечественной войны 1941—1945 гг.» URL: http://victims.rusarchives.ru/prestupleniya-protiv-chelovechnosti/ atd (дата обращения: 30.11.2020).

8. Материально-техническое обеспечение дисциплины:

Для проведения занятий лекционного типа используются специальные помещения (учебные аудитории), оборудованные техническими средствами обучения – мультимедийной проекционной техникой.

Для проведения занятий лекционного типа используются наборы демонстрационного оборудования и учебно-наглядных пособий, обеспечивающие тематические иллюстрации: мультимедиа, видеомагнитофон, проектор, учебно-наглядные пособия, карты по истории России.

Для проведения занятий семинарского типа, консультаций, текущего контроля и промежуточной аттестации достаточно специальных помещений (учебных аудиторий), оборудованных специализированной мебелью (для обучающихся) меловой / маркерной доской.

Для организации самостоятельной работы обучающимся предоставляются помещения, оснащенные компьютерной техникой с возможностью подключения к сети

«Интернет» и обеспечением доступа в электронную информационно-образовательную среду университета.

Для обучения инвалидов и лиц с ограниченными возможностями здоровья университетом могут быть представлены специализированные средства обучения, в том числе технические средства коллективного и индивидуального пользования:

– **Оборудование для лиц с нарушением зрения:** Портативный ручной видео увеличитель Ruby; Принтер для печати рельефно-точечным шрифтом Брайля; Тактильный дисплей Брайля Focus 40 Blue; Электронная пишущая машинка Twen T180+ с дополнительной установкой шрифта Брайля;

– **Оборудование для лиц с нарушением слуха и речи:** Речевой компьютерный тренажер Дэльфа-142.1; Аппарат слуховой электронный воздушного звукопроведения заушного типа У-01 «Исток»; Аудиометр автоматизированный АА – 02; Портативная информационная индукционная система для слабослышащих «Исток» А2; Индуктор заушный;

– **Оборудование для лиц с нарушением ОДА:** Приспособление для письма Writing-Bird; Специализированная мышь для лиц с нарушениями опорно-двигательного аппарата - джойстик компьютерный инклюзивный Optima Joystick; Специализированная клавиатура с большими кнопками для лиц с заболеваниями опорно-двигательного аппарата и слабовидящими людьми.

9. Методические рекомендации по изучению дисциплины

Данный предмет направлен на формирование у студентов ценностного отношения к духовному наследию и прошлому своей страны, патриотической и гражданской позиции педагога. Дисциплина развивает у будущего педагога историческое мышление, навыки поиска информации, значимые для освоения любой школьной дисциплины, комментирования содержания разделов школьных курсов истории; наполнения содержания классных часов и внеклассных мероприятий исторической тематикой. Курс позволяет будущему педагогу ориентироваться в таких вопросах, как определение собственной позиции по отношению к различным явлениям общественной жизни, овладение социокультурным опытом человечества, понимание роли России во всемирно-историческом процессе.

Программа курса «История России» составлена в соответствии с требованиями Федерального государственного образовательного стандарта, которая включает необходимость изучения истории России в контексте мировой цивилизации, что позволяет избежать дублирования школьной программы и преподавать на новом уровне с учетом общегуманитарной подготовки, полученной в вузе.

Для более эффективного освоения дисциплины возможно применение следующих интерактивных форм обучения:

- Семинары – защиты проектов;
- Семинары – деловые и ролевые игры;
- Семинары – дебаты;
- Формы внеаудиторной работы: занятия в музеях, встречи с представителями государственных и общественных организаций, круглые столы.

В случае организации учебной работы с использованием дистанционных образовательных технологий занятия проводятся в электронной информационно-образовательной среде университета на сайтах дистанционного обучения https://sdo.bspu.ru (сайт для студентов заочной формы обучения) и https://osdo.bspu.ru (сайт для студентов очной и очно-заочной форм обучения). Инструкции для работы в системе дистанционного обучения для преподавателей и студентов размещены на сайтах дистанционного обучения.

10. Требования к промежуточной аттестации и оценочные материалы для ее проведения

Промежуточная аттестация выполняется в форме оценки по рейтингу и дифференцированного зачета (зачета с оценкой).

Оценочные материалы текущего контроля и промежуточной аттестации представлены в вопросах устного опроса, тестовых заданий.

Примерный перечень вопросов для устного опроса:

1. Какую роль сыграл варяжский компонент в истории Древней Руси?
2. Какие основные источники по истории Древнерусского государства и цивилизациям Древнего Востока и античности вам известны?
3. Каковы были особенности взаимоотношений Ногайской Орды и России в XVI в.?
4. Какие европейские традиции в культуре и быту переняла Россия после реформ Петра I.
5. Чем руководствовалась Екатерина II, проводя политику «просвещенного абсолютизма»?
6. В чём заключаются причины поздней отмены крепостного права в России в отличии от стран Европы?
7. Почему восточный вопрос оставался приоритетным во внешней политике России?
8. Как можно охарактеризовать российско-американские отношения во второй половине XIX в.?
9. Каким было влияние исторической эпохи на развитие литературы в XIX в.?
10. Каковы были особенности экономического развития России в начале XX века в отличие от стран Европы?
11. Почему Россия потерпела поражение в русско-японской войне 1904-1905 гг.?
12. Было ли неизбежным участие России в Первой мировой войне в условиях цивилизационного кризиса?
13. Каково судьба представителей первой волны эмиграции после гражданской войны?
14. Отражали ли Конституции СССР 1924 и 1936 гг. интересы всех этносов проживающих на территории России?
15. Как «культурная революция» в СССР повлияла на духовную жизнь советского народа?
16. Чем обусловлены массовый военный (на фронте) и трудовой (в тылу) героизм советского народа в ходе ВОВ?
17. Как создавалась антигитлеровская коалиция и каково значение её деятельности?
18. Что представлял собой мир по окончании Второй Мировой войны?
19. Что представляет собой политика «холодной войны»?
20. В чём заключаются особенности внешнеполитической доктрины Советского государства в 50-60-х гг.?
21. Какие черты характеризовали советскую культуру, экономику и политическую систему СССР и развитых стран мира в 1945-1991 гг.?
22. Как распад СССР повлиял на межнациональные отношения в стране?

Примерные тестовые задания:

1. **Анализ тестовых исторических источников с выбором одного правильного ответа из предложенных:**

Прочтите отрывок из исторического источника и назовите императора, в честь которого был возведен монумент, о котором говорится в отрывке:
«В один прекрасный день семьдесят тысяч солдат и бесчисленная толпа народа во главе с императором залила огромную площадь, чтобы в благоговейном молчании присутствовать при водружении колонны, выполненной по проекту француза г-на Монферрана…».

1. Павел I
2. Александр I
3. Александр II
4. Александр III

5. Николай I
6. Николай II
Ответ: _____

2. На соответствие:

Установите соответствие между событиями и участниками этих событий и годами: к каждой позиции первого столбца подберите соответствующую позицию из второго столбца.

События	Участники
А) Декларация независимости США	1) Карл X
Б) Французская революция конца XVIII века	2) Жан Мелье
В) Просвещенный абсолютизм	3) Людовик XVI
Г) Разделы Речи Посполитой	4) Джордж Вашингтон
	5) Тадеуш Костюшко
	6) Томас Джефферсон

Ответ:

А	Б	В	Г

3. Множественный выбор. Определение причинно-следственных связей:
Что из перечисленного было следствием Великих реформ 1860-1870-х гг. в России? Укажите два любых последствия данного события:

1. Учреждение всесословного законосовещательного органа
2. Создание системы сословных выборных органов местного самоуправления
3. Учреждение гласного и состязательного суда
4. Установление в стране конституционного строя
5. Введение всеобщей воинской повинности

Ответ:_____

5. Установление последовательности

Расположите в хронологическом порядке следующие события:
А. Восстание декабристов
Б. Куликовская битва
В. Генуэзская конференция
Г. Крымская война
Д. Ясский мирный договор
Ответ: А-___; Б-___; В-___; Г___.Д___.

Могут быть тестовые задания
- на анализ исторических карт, схем;
-анализ иллюстративного материала

Примерные тестовые задания по модулю «Великая Отечественная война: без срока давности»:

1. На выбор правильного ответа

Программа, закрепляющая господство Третьего Рейха в СССР и Восточной Европе, называлась:
а) план «Вест»;
б) блицкриг;
в) план «Ост»;
г) план «Барбаросса»
д) «Зеленая папка»
е) «Вайс»
Ответ: _____

2. На соответствие:

Понятие	Смысл
а. Холокост	1. крайняя форма национализма, противопоставление интересов одной нации интересам всех других наций, разжигание национальной вражды и ненависти.
б. Геноцид	2. преследование и массовое уничтожение евреев, живших в фашистской Германии, на территории ее союзников и на оккупированных территориях СССР во время Второй мировой войны
в. Концентрационный лагерь	3. форма массового насилия, которую ООН определяет, как действие, совершаемое с намерением уничтожить полностью или частично, какую-либо национальную, этническую, расовую или религиозную группу
г. Шовинизм	4. термин, обозначающий специально оборудованный центр массового силового заключения и содержания следующих категорий граждан различных стран: военнопленных, политических заключенных, заложников

Ответ:

А	Б	В	Г

3. На определяемое слово

Назовите определяемое слово: «Оперативные группы полиции и службы безопасности, осуществлявшие массовые убийства мирных граждан на оккупированных территориях во время Великой Отечественной войны — это_____».

Примерные вопросы для собеседования по модулю «Великая Отечественная война: без срока давности»:

1. Назовите имена современных историков (*не менее двух*), которые в своих научных трудах исследовали Холокост на территории Псковщины.
2. Назовите отечественных исследователей (*не менее двух*), которые в своих научных работах обращались к теме участия коллаборационистов в массовых убийствах мирного населения на территории Северо-Запада РСФСР в 1941—1944 гг.
3. Назовите виды документов немецких и коллаборационистских служб

времен Великой Отечественной войны представляют наибольшую ценность для современных историков, изучающих различного рода аспекты военных преступлений нацистов на оккупированных территориях РСФСР.
4. Назовите исторические источники, которые содержат подробные отчеты с открытых судебных процессов над немецко-фашистскими захватчиками и их пособниками.
5. Назовите не менее шести советских антифашистских периодических изданий регионального уровня периода Великой Отечественной войны.
6. Назовите не менее шести коллаборационистских газет, издаваемых на территории РСФСР в годы Великой Отечественной войны.
7. Что в директиве В. Кейтеля от 19 мая 1941 г. назвалось «смертельным врагом национал-социалистического немецкого народа»?
8. Назовите самые известные крупные концентрационные лагеря, созданные с целью уничтожения мирного населения.
9. Перечислите организации, созданные в Германии в 1933—1945 гг. для уничтожения мирного населения.
10. Генеральный план немецкого командования «ОСТ» подразумевал «выселение» славянского населения с оккупированных территорий, в результате последовало истребление граждан. На ваш взгляд, чем геноцид отличается от массового выселения или переселения? Свой ответ аргументируйте.
11. Что является одной из причин геноцида мирного населения?
12. Раскройте понятие «коллаборационизм». Назовите коллаборационистские организации, которые участвовали в геноциде мирного населения на территории РСФСР
13. Назовите дату оккупации _____ немецкими войсками? *(наименование административно-территориальной единицы)*
14. Приведите примеры политики, проводимой нацистами и их пособниками на оккупированной территории.
15. Какая деятельность проводилась немецкими административно-карательными органами на оккупированных территориях?
16. На какие территориальные единицы была поделена оккупированная немцами территория СССР?

Примерные вопросы для экзамена:

1. Проблема этногенеза восточных славян. Основные этапы становления государственности.
2. Древнерусская культура в конце X – начале XII вв.
3. Восточный поход Александра Македонского и создание «мировой монархии».
4. Великое переселение народов и падение Западной Римской империи.
5. Политическая раздробленность на Руси в XII – XIII вв.
6. Отражение немецко-шведской агрессии в Северо-Западной Руси. Александр Невский.
7. Походы Батыя в Европу. Борьба с монголо-татарским нашествием.
8. Русские княжества под властью Золотой Орды. Монгольское иго в оценках отечественных исследователей.
9. Культурное пространство русских земель в XIII – XIV вв.
10. Роль религии и духовенства в средневековых обществах Запада и Востока.
11. Завершение процесса объединения русских земель вокруг Москвы. Внутренняя политика Ивана III.
12. Реформы Ивана IV Грозного. Итоги внутренней и внешней политики.
13. Великие географические открытия и русские географические открытия.
14. Смутное время в Московском государстве: причины, ход, последствия.

15. Россия при первых Романовых. Внутренняя и внешняя политика правительства Алексея Михайловича.
16. Европейская культура эпохи Возрождения.
17. Реформация в Европе: причины, ход, итоги.
18. Европейский абсолютизм и первые буржуазные реформы в Европе. Английская буржуазная революция XVII века.
19. Реформы Петра I в государственно-административной, экономической, социальных сферах, культуре и быту.
20. Северная война и военные реформы Петра I.
21. Россия в эпоху дворцовых переворотов.
22. Просвещенный абсолютизм в России. Екатерина II: истоки и сущность дуализма внутренней политики.
23. Французская революция и ее влияние на политическое и социокультурное развитие стран Европы.
24. Наполеоновские войны, Отечественная война 1812 года и Священный союз как система общеевропейского порядка.
25. Реформирование основных сфер общества при Александре I.
26. Внутренняя и внешняя политика Николая I.
27. Европейский колониализм и общества Востока, Африки, Америки в XIX веке.
28. Буржуазные реформы Александра II.
29. Внутренняя политика Александра III и контрреформы.
30. Индустриализация в России и промышленный переворот. Реформы С.Ю.Витте.
31. Общественное движение в XIX в.: в поисках пути развития страны.
32. Европа во второй половине XIX века. Франко-прусская война. Бисмарк и объединение германских земель. Объединение Италии.
33. Российская культура XIX века.
34. Внешняя политика России на рубеже XIX – XX веков. Русско-японская война 1904-1905 гг.
35. Российская революция 1905-1907 гг.: причины, характер, основные этапы и итоги.
36. Опыт российского парламентаризма. Первые Государственные Думы.
37. Столыпинские реформы 1906-1911 гг. и их значение.
38. Страны Запада и Востока накануне Первой мировой войны.
39. Причины и характер Первой мировой войны. Участие России в войне. Брестский мир.
40. Основные сражения Первой мировой войны на Западном фронте. Версальско-Вашингтонская система международных отношений.
41. Великая российская революция 1917 года. Две стадии революции: февральская и октябрьская.
42. Гражданская война и иностранная интервенция в России (1917-1922 гг.).
43. Решение национального вопроса после Октября 1917 года. Образование СССР и его значение.
44. Новая экономическая политика: цели, мероприятия, противоречия, итоги.
45. Внутриполитическая борьба в высшем партийно-государственном руководстве страны в 1920-е годы и ее последствия. Политическое завещание В.И.Ленина.
46. Индустриализация страны. Первые пятилетние планы.
47. Коллективизация сельского хозяйства: причины, ход, итоги.
48. Советская культура в 1920-1930 гг. Итоги культурной революции.
49. Политическая система в СССР в 1930 гг. Массовые политические репрессии. Утверждение «культа личности» И.В.Сталина.
50. Внешняя политика СССР в 1930 – 1938 гг. Возрастание угрозы мировой войны.

51. Мировой экономический кризис 1929 г. и Великая депрессия в капиталистической мировой экономике.
52. Итальянский фашизм. Приход нацистов к власти в Германии.
53. «Новый курс» Ф.Рузвельта в США.
54. Начало Второй мировой войны. Внешняя политика СССР в условиях начавшейся войны (1 сентября 1939 г. – 22 июня 1941 г.).
55. Начало Великой Отечественной войны. Причины тяжелых поражений Красной Армии в начальный период войны. Битва за Москву.
56. Коренной перелом в Великой Отечественной войне. Сталинградское и Курское сражения.
57. Внешняя политика СССР в годы Второй мировой войны. Создание антигитлеровской коалиции. Проблема Второго фронта.
58. Завершающий этап Великой Отечественной войны. Разгром фашистской Германии и милитаристской Японии. Итоги и уроки войны.
59. Культура СССР в годы Великой Отечественной войны.
60. Внешняя политика СССР в условиях «холодной войны» (1945-1953 гг.). План Маршалла и окончательное разделение Европы.
61. Политическое, социально-экономическое и духовное развитие советского общества в послевоенный период (1945-1953 гг.)
62. Политика «оттепели»: общественно-политическая, экономическая и духовная сферы.
63. Внешняя политика СССР в 1953 –1964 гг. Суэцкий, Берлинский, Карибский кризисы.
64. Крах колониальной системы. Формирование третьего мира.
65. Интеграционные процессы в послевоенной Европе. Доминирующая роль США в мировой экономике. «Азиатские тигры».
66. Общественно-политическая и культурная жизнь советского общества (1964-1985 гг.). Концепция «развитого социализма». Диссидентское движение в СССР.
67. Социально-экономическая политика СССР в 1964-1985 гг. Экономическая реформа 1965 г. Нарастание застойных явлений и кризисных процессов в жизни общества.
68. Основные направления внешней политики СССР в 1964-1985 гг. Война СССР в Афганистане и ее внутри и внешнеполитические последствия. Война США во Вьетнаме.
69. Политика перестройки: основные направления. Социально-экономические реформы и их результаты.
70. Реформа политической системы СССР в период перестройки. Политика гласности. Культурные процессы в период перестройки.
71. «Новое политическое мышление» и внешняя политика СССР в период перестройки.
72. Обострение межнациональных отношений в период перестройки. События августа 1991 года. Распад СССР.
73. Либеральная концепция российских реформ в 90-е годы XX века. Переход к рыночным отношениям и его социальная цена.
74. Основные направления внешней политики РФ в 90-е годы XX века.
75. Политический кризис в России 1993 г. Конституция РФ 1993 г.
76. Россия в XXI веке: политическое и социально-экономическое развитие.
77. Основные направления развития российской науки, культуры, образования в XXI веке.
78. Россия в современной системе международных отношений.

В полном объеме оценочные материалы хранятся на кафедре, реализующей данную дисциплину. Оценочные материалы с автоматизированной проверкой результатов обучения размещаются в электронной информационно-образовательной среде университета на сайтах дистанционного обучения https://sdo.bspu.ru (сайт для студентов заочной формы обучения) и https://osdo.bspu.ru (сайт для студентов очной и очно-заочной форм обучения).

Планируемые уровни сформированности компетенций обучающихся и критерии оценивания

Уровни	Содержательное описание уровня	Основные признаки выделения уровня (этапы формирования компетенции, критерии оценки сформированности)	Пятибалльная шкала (академическая) оценка	БРС, % освоения (рейтинговая оценка)
Повышенный	Творческая деятельность	*Включает нижестоящий уровень.* Умение самостоятельно принимать решение, решать проблему/задачу теоретического или прикладного характера на основе изученных методов, приемов, технологий.	Отлично	90-100
Базовый	Применение знаний и умений в более широких контекстах учебной и профессиональной деятельности, нежели по образцу, с большей степенью самостоятельности и инициативы	*Включает нижестоящий уровень.* Способность собирать, систематизировать, анализировать и грамотно использовать информацию из самостоятельно найденных теоретических источников и иллюстрировать ими теоретические положения или обосновывать практику применения.	Хорошо	70-89,9
Удовлетворительный (достаточный)	Репродуктивная деятельность	Изложение в пределах задач курса теоретически и практически контролируемого материала	Удовлетворительно	50-69,9
Недостаточный	Отсутствие признаков удовлетворительного уровня		неудовлетворительно	Менее 50

Результаты текущего контроля и промежуточной аттестации в соответствии с применяемой университетом балльно-рейтинговой системой оценки качества образования вносятся в электронные ведомости и таким образом отображаются в электронном портфолио студента в электронной информационно-образовательной среде университета. Результаты промежуточной аттестации (кроме неудовлетворительных) вносятся и в зачетные книжки студентов.

Рабочие программы дисциплин, будучи составной частью комплекта документов основной профессиональной образовательной программы, утверждается на заседании

Ученого совета университета. Указывать сведения об утверждении каждой рабочей программы дисциплин в тексте рабочей программы дисциплины не требуется.

Разработчики:
к.и.н., доцент кафедры отечественной и всеобщей истории И.Н.Баишев,
к.и.н., доцент кафедры отечественной и всеобщей истории А.И. Кортунов,
к.и.н., доцент кафедры отечественной и всеобщей истории А.И.Тимиргазиева

Эксперты:
Внешний
Учитель истории и обществознания МБОУ «Ордена Дружбы народов гимназия №3 им. А.М. Горького» городского округа город Уфа Н.Э. Нафикова
Внутренний
Зав. кафедрой отечественной и всеобщей истории, к.и.н., доцент кафедры Отечественной истории Р.З.Алмаев

МИНПРОСВЕЩЕНИЯ РОССИИ
Федеральное государственное бюджетное образовательное учреждение высшего образования
«Башкирский государственный педагогический Университет им. М. Акмуллы»
(ФГБОУ ВО «БГПУ им. М. Акмуллы»)

РАБОЧАЯ ПРОГРАММА ДИСЦИПЛИНЫ

Б1.О.01.02 ФИЛОСОФИЯ

по направлениям
44.03.01 Педагогическое образование,
44.03.05 Педагогическое образование (с двумя профилями подготовки)

для всех направленностей (профилей)

квалификация выпускника:
Бакалавр

1. **Целью дисциплины** является:

формирование универсальных компетенций:

- способность осуществлять поиск, критический анализ и синтез информации, применять системный подход для решения поставленных задач (УК-1);

Индикаторы достижения:

- демонстрирует знание особенностей системного и критического мышления, аргументированно формирует собственное суждение и оценку информации, принимает обоснованное решение (УК-1.1);

- применяет логические формы и процедуры, способен к рефлексии по поводу собственной и чужой мыслительной деятельности (УК-1.2);

- анализирует источники информации с целью выявления их противоречий и поиска достоверных суждений (УК-1.3).

- способность воспринимать межкультурное разнообразие общества в социально-историческом, этическом и философском контекстах (УК-5);

Индикаторы достижения:

- анализирует социокультурные различия социальных групп, опираясь на знание этапов исторического развития России в контексте мировой истории, социокультурных традиций мира, основных философских, религиозных и этических учений (УК-5.1).

- демонстрирует уважительное отношение к историческому наследию и социокультурным традициям Отечества (УК-5.2);

- конструктивно взаимодействует с людьми с учетом их социокультурных особенностей в целях успешного выполнения профессиональных задач и социальной интеграции (УК-5.3);

- сознательно выбирает ценностные ориентиры и гражданскую позицию, аргументированно обсуждает и решает проблемы мировоззренческого, общественного и личностного характера (УК-5.4).

2. **Трудоемкость учебной дисциплины** зафиксирована учебным планом соответствующей основной профессиональной образовательной программы, выражается в зачетных единицах. Одна зачетная единица равна 36 академическим часам продолжительностью 45 минут (27 астрономическим часам по 60 минут) и включает часы контактной работы и часы самостоятельной работы студента, в том числе часы, отводимые на процедуры контроля и подготовку к ним.

3. Место дисциплины в структуре основной образовательной программы:

Дисциплина «Философия» относится к Социально-гуманитарному модулю обязательной части дисциплин (модулей) учебного плана

4. Планируемые результаты обучения по дисциплине, обеспечивающие достижение планируемых результатов освоения образовательной программы:

В результате изучения дисциплины студент должен:

Знать:

- актуальные российские и зарубежные источники информации в сфере профессиональной деятельности;

- основы современных технологий сбора, обработки, анализа и представления информации;

- основы государственной политики в сфере межэтнических и межконфессиональных отношений и ключевые аспекты формирования нашей страны как многонационального и многоконфессионального государства;

- социокультурные традиции Отечества;

- основные этнокультурные и религиозные особенности народов, проживающих в Российской Федерации;

Уметь:

- использовать современные информационные (цифровые) технологии для сбора, обработки и анализа информации;
- применять системный подход для решения поставленных задач;
- анализировать социокультурные различия социальных групп;
- пользоваться этнологическими знаниями для эффективного социального взаимодействия и принятия межкультурного разнообразия российского общества;
- конструктивно взаимодействовать с людьми с учетом их социокультурных особенностей в целях успешного выполнения профессиональных задач;

Владеть:

- методами поиска, сбора, обработки, хранения информации, критического анализа и синтеза информации;
- методикой системного подхода для решения поставленных задач;
- знаниями этапов исторического развития России в контексте мировой истории, социокультурных традиций мира, основных философских, религиозных и этических учений;
- пользоваться этнологическими знаниями для эффективного социального взаимодействия и принятия межкультурного разнообразия российского общества;
- навыками общения с людьми разной этнической и религиозной принадлежности на основе имеющихся этнологических знаний в целях адекватного восприятия межкультурного разнообразия общества.

5. Виды учебной работы по дисциплине зафиксированы учебным планом основной профессиональной образовательной программы по указанному направлению и профилю, выражаются в академических часах.

Часы контактной работы и самостоятельной работы студента и часы, отводимые на процедуры контроля, могут различаться в учебных планах ОПОП по формам обучения.

Объем контактной работы включает часы контактной аудиторной работы (лекции/практические занятия/ лабораторные работы), контактной внеаудиторной работы (контроль самостоятельной работы), часы контактной работы в период аттестации. Контактная работа, в том числе может проводиться посредством электронной информационно-образовательной среды университета с использованием ресурсов сети Интернет и дистанционных технологий, на сайтах дистанционного обучения https://sdo.bspu.ru (сайт для студентов заочной формы обучения) и https://osdo.bspu.ru (сайт для студентов очной и очно-заочной форм обучения).

6. Содержание дисциплины

Содержание разделов дисциплины

№	Наименование раздела дисциплины	Содержание раздела
1.	Философия, ее предмет, структура и функции	Основные определения философии. Мировоззрение как социокультурный феномен и субъективная реальность. Исторические типы мировоззрения. Причины и механизм смены типов мировоззрения. Предмет философии. Философия как специальный тип теоретизирования и способ самоидентификации человека в мире. Основные концепции возникновения философии. Структура философского знания: метафизика, онтология, гносеология, аксиология. Философические дисциплины: философская антропология, этика, эстетика, религиоведение. Основные философские школы и направления:

		материализм, идеализм, деизм, пантеизм, дуализм, экзистенциализм, прагматизм, позитивизм, фрейдизм, неотомизм. Философский монизм. Иррационалистические школы философии. Взаимодействие философии с наукой, искусством, религией. Философия и экономика. Философия и политика. Философия и религия. Философия и искусство. Философия и естествознание. Философия и социально-гуманитарные науки. Основные функции философии: мировоззренческая, логико-методологическая, аксиологическая.
2.	История философии	2.1. Человек и абсолют в восточной философии. Древнеиндийская философия: чарвака, джайнизм, буддизм. Философские школы в древнем Китае: конфуцианство, даосизм. Человек в философии и культуре Востока. Поиск сокровенного смысла бытия. Философия как учение о воспитании человека и управления обществом. 2.2. Космоцентрическая философия Древней Греции и Древнего Рима. Учение о бытии милетских мыслителей. Диалектика Гераклита, элейцев и пифагорейцев. Демокрит. Платон. Аристотель. Проблемы человека и общества, нравственных и правовых норм в философии киников, стоиков и эпикурейцев. Лукреций Кар. Цицерон. Сенека. Неоплатонизм. Античная система воспитания и философия. 2.3.Теоцентризм средневекового мышления. Идея творения и идея откровения. Креационизм. Христианская концепция истории. Средневековая арабо-мусульманская философия. Христианство и ислам о происхождении и природе человека. Божественная предопределенность судьбы и свобода выбора. Христианские и мусульманские утопии. Средневековые представления о роли философии и религии в обучении и воспитании. Натурфилософия Возрождения. Антропоцентризм. Пантеизм и гелиоцентризм. Утверждение силы и безграничности разума. Культ красоты. Свобода воли. Гуманизм Возрождения о воспитании гармоничного человека. 2.4.Механистическая картина мироустройства в философии Нового времени. Научная революция XVII века и механистическая картина мира. Проблема метода познания в философии (Ф.Бэкон и Р.Декарт). Эмпиризм и рационализм. Учение о субстанции (Б.Спиноза). Законы жизни Т.Гоббса. Идея равенства (Ж.Ж.Руссо). Идея социального прогресса. Концепция детерминизма. Концепции «искусственного человека» и новые идеи воспитания (Ламетри, Вольтер, Дидро). 2.5. Классическая немецкая философия. Критика познавательной способности субъекта и границ

		теоретического разума. Априоризм способности познания и «категорический императив» (И.Кант). Тождество мышления и бытия в наукоучении Фихте. Натурфилософия Шеллинга. Идея тождества понятия и предмета в философии «абсолютного идеализма» Георга Вильгельма Фридриха Гегеля. Антропологический материализм Л.Фейербаха. Разработка материалистической диалектики К.Марксом и Ф.Энгельсом, их отношение к диалектике Г.В.Ф. Гегеля. Судьба марксизма в России. 2.6. Отечественная философия. Русская философия XI – XVII веков. Влияние Византии. Практически-нравственная ориентация русской философии. Славянофилы и западники. Философия В.С.Соловьева. Тема свободы, творчества, божественного ничто и Бога в философии Н.А.Бердяева. Федор Михайлович Достоевский, Николай Федорович Федоров, Василий Васильевич Розанов, Павел Александрович Флоренский, Иван Александрович Ильин. Русская философия о духовности человечества и его воспитании. Рационализм и иррационализм в русской философии. Мифы, общественно-политические, эстетические, этические, религиозные взгляды и философия народов России. 2.7.Современная философия как мировоззрение и как методология. Иррационализм А.Шопенгауэра. Интуитивизм А.Бергсона. Философия воли к власти Ф.Ницше. Экзистенциализм М.Хайдеггера, Ж.П.Сартра, А.Камю, К.Ясперса. Феноменология Э.Гуссерля. Герменевтика. Различие наук о природе, обществе, человеке и о его душе. Интерпретация Г.Г. Гадамером понимания как реализации традиций, языка и образования. Позитивизм О.Конта, Э.Маха и Р.Авенариуса. Постпозитивизм: К.Поппер, И.Лакатос, П.Фейерабенд, Т.Кун. Лингвистический позитивизм: язык как форма жизнедеятельности. Методологические проблемы мышления и языка, понимания и выражения мыслей. Прагматизм. Неотомизм. Неофрейдизм. Марксизм в нашей стране и за рубежом в XX веке. Развитие философии в Башкортостане.
3.	Материальные основы мироздания. Метафизика и онтология	Метафизика как мировоззрение и метод. Категории «бытие», небытие», «ничто». Бытие и субстанция. Единство и многообразие форм бытия. Соотношения порядка и хаоса. Проблема структуры и иерархии форм бытия. Бытие и разум. Рационалистические и иррационалистические трактовки бытия. Специфика социального бытия. Понятие «идеальное бытие». Онтология и антропология. Материя как фундаментальная

		философская категория. Развитие представлений о материи. Философское и естественнонаучное представление о материи. Материалистическая и идеалистическая трактовки материи. Специфика диалектико-материалистического понимания материи. Материализм как ценностно-мировоззренческая ориентация. Проблема единства мира. Атрибуты материи и ее всеобщие свойства. Движение. Взаимодействие материи и движения. Пространство и время как универсальные формы бытия материи. Современное естествознание о материальных основах мира. Взаимовлияние естествознания и социально-гуманитарных наук в области познания природного, социального и духовного бытия.
4.	Философская, религиозная и научная методология познания природы, общества и человека. Диалектика	Философия как тип рационального познания и трактовки мироустройства. Хаос и Логос. Формирование и развитие диалектики (Сократ, Платон, схоласты Средних веков, способы познания мироустройства у арабо-мусульманских философов, философы эпохи Возрождения, представители немецкой классической философии, марксисты, ученые Франкфуртской школы социальных наук и др.). Диалектика объективная и субъективная. Альтернативы диалектики (онтологический, гносеологический, методологический, логический и др. аспекты). Диалектика и метафизика. Софистика, эклектика, догматизм. Принципы диалектики. Категории диалектики, их развитие и классификация. Универсальные связи бытия (явление и сущность, единичное и общее). Структурные связи (часть и целое; форма и содержание; элемент и структура, система). Связи детерминации (причинные связи; случайность и необходимость; возможность и действительность). Диалектика количественных и качественных изменений. Диалектические противоположности. Диалектические противоречия. «Единство-и-борьба» противоположностей. Диалектические отрицания и синтезы. «Отрицание отрицания». Цикличность и поступательность изменений. Философская методология и естествознание. Философия и социально-гуманитарные науки.
5.	Социоантропогенез. Происхождение и сущность сознания	Проблема возникновения человека и общества. Роль языка, коллективности и труда (орудийной деятельности) в антропогенезе. Проблема возникновения сознания в различных философских течениях (античный космизм, теоцентричная концепция творения человека Богом и грехопадение, материализм о человеке как эволюции животного мира, теория декаданса – А.Бергсон, Вл. Соловьев, Н.Бердяев). Материализм о сознании как отражении

		действительности. Диалектика форм отражения. Единство телесного и психического в человеке. Идеальная природа психического и проблема ее объективности. Сознание и самосознание. Сознательное и бессознательное. Мозг и сознание. Знак и знаковые системы. Язык как система знаков. Функции языка: коммуникативная, интегративная, суггестивная (внушающая) и др. Характеристика труда: орудийность, целесообразность, коллективность. Проблемы цели и средств в человеческой деятельности. Коллективность как первичная социальная потребность. Социальная депривация (одиночество) в филогенезе (К.Маркс, Э.Фромм) и онтогенезе. Коллективность, язык, труд – воплощение родовой сущности человека. Общественное и индивидуальное сознание. Формы общественного сознания и его уровни. Педагогическая антропология.
6.	Познание: философское, религиозное, научное и ненаучное	Предмет и структура гносеологии. Практическое и познавательное отношение к миру. Познание как созерцание и как деятельность. Эмпиризм и рационализм о природе и разуме как источниках человеческих знаний о мире. Скептицизм и агностицизм как выражения радикального сомнения в познаваемости мира. Познание и рефлексия. Субъект и объект познания. Проблема самопознания субъекта. Уровни и формы познавательной деятельности. Специфика форм чувственного познания и их взаимосвязь. Сенсуализм. Рациональное познание и его основные формы. Роль интуиции в познании. Познание и воображение. Метафора как средство познания. Проблема истины в философии. Онтологическая и гносеологическая концепции истины. Объективность и конкретность истины. Диалектика относительных и абсолютных форм истины. Критерии истинности знаний и истинности вещей (veritasrerum). Истина и ложь. Истина и заблуждение. Истина и свобода. Познание как поиск истины (истинность объекта, истинность субъекта, истинность метода, истинность деятельности, истинность культурной среды). Соотношение методологии и методов. Эпистемология. Наука как тип специализированного знания. Естествознание и социально-гуманитарные науки. Критерии научности знания. Донаучное, ненаучное и научное знание. Обыденное познание и его особенности. Общественная роль науки и ее социальные функции. Этика науки. Традиции и новации в эволюции научного знания. Проблемы научного творчества. Алгоритмы изобретательства и эвристика. Общенаучные и частнонаучные методы. Верификация и фальсификация научного знания.

		Мировоззренческие итоги развития науки в XX веке. Сциентизм и антисциентизм. Педагогика развития творческих способностей и мышления человека. Место и роль науки и религии, знания и веры в жизни человека.
7.	Философия общества и его истории.	Особенности познания социальной действительности. Предмет и функции социальной философии. Натуралистические, социобиологические, социопсихологические, синергетические концепции общества. Формационный и цивилизационный подходы к изучению общества. Общественное бытие и общественное сознание. Философские проблемы основных сфер жизни общества: материально-производственной (философия собственности; материальное производство и его роль в жизни общества; философия техники), социальной (народ, классы и нации, теория стратификации и т.д.), политической (сущность и формы государства, его функции, политическая идеология и психология), правовой (основные проблемы философии права), духовной (сущность и особенности духовной жизни общества, духовное производство). Различные концепции философии истории: космоцентричная, теологическая, антропоцентричная, просветительская, научная. Принцип историзма. Проблема смысла и назначения истории. Традиционное, индустриальное и постиндустриальное общества. История как общественный прогресс. Критерии прогресса в различных религиозных и философских концепциях. Критика идеи прогресса в философии XX века (О.Шпенглер, К.Ясперс, К.Р.Поппер и др.). Учение Н.Данилевского о культурно-исторических типах. Концепции многообразия цивилизаций и культур (О.ШпенглерА.Тойнби, П.А.Сорокин, К.Ясперс).
8.	Человек, индивид, личность	Проблема человека в истории философии. Человек и мир. Эволюция человека от биосферы до ноосферы. Антропосоциогенез. Биологическое и социальное в человеке. Индивидуальное и коллективное в человеке. Исторический характер отношения человека и общества. Практика – специфически человеческий способ отношения к миру. Человек и человечество. Проблема бессознательного и сознательного в философской антропологии. Жизнь, смерть и бессмертие в духовном опыте человечества. Понятие личности. Особенности восприятия личности в разных культурах. Социальные типы личности. Индивид как особая единичная ценность. Личность и «Я». Идея личностной уникальности. Историческая необходимость и свобода личности в религиозных и философских концепциях. Свобода и равенство. Свобода и ответственность. Проблема

		отчуждения. Социальные роли личности. Социальные ценности и социализация личности. Смысл жизни и последствия смыслоутраты. Гуманизм и дегуманизация. Гуманистические добродетели и жизненная позиция. Личность в условиях социальных и глобальных кризисов. XXI век и ноосферное гуманистическое миропонимание. Естествознание и социально-гуманитарные науки о личности, его идеалах и ценностях.
9.	Аксиология – учения о ценностях	Аксиология – учение о ценностях бытия и познания. Философская, религиозная и научная аксиология. Биологическая и социальная жизнь. Жизнь общества и человека: их единство и различия. Жизнь телесная и духовная. Понятие «ценность». Общечеловеческие, расовые, национальные и индивидуальные ценности. Классификация ценностей и проблема их иерархии. Ценность жизни: биологической, социальной, индивидуальной (телесной и духовной). Ценности материальные и духовные, их взаимосвязь. Социальная природа человека и ценность семьи. Смысл и цель жизни человека. Смерть и бессмертие. Жизнь, смерть и бессмертие в духовном опыте человечества. Религия о ценности человеческой жизни. Как мы «делаем» бессмертие? Творческое бессмертие. Активное долголетие. Человеческое счастье. Взаимосвязь смысла жизни и счастья. Любовь и дружба как общечеловеческие ценности. Нравственные и эстетические ценности. Познавательные ценности и ценность познания. Педагогические ценности.
10.	Глобальные проблемы современности и будущее человечества	Современная глобальная ситуация как результат социально-экономического развития и научно-технического прогресса во второй половине XX столетия. Причины и условия возникновения глобальных проблем. Настоятельная необходимость решения политических, экономических, демографических, экологических и других глобальных проблем для выживания человечества. Иерархия глобальных проблем. Экологические проблемы сфер бытия: лито-, атмо-, гидро-, фито-, зоо- и гомосфер. Причины возникновения и пути решения экологических проблем. Становление будущего как реальный исторический процесс столкновения противоборствующих тенденций в жизни общества. Существуют ли «пределы роста»? Стимулы и потенциалы общественного развития. Предвосхищение будущего – необходимое условие целесообразной деятельности людей. Социальное предвидение. Проблемы достоверности социального предвидения и его критерии. Основные методы прогнозирования: экстраполяция, историческая аналогия, компьютерное моделирование, сценарии

		будущего и экспертные оценки. Типы (виды) социальных прогнозов: поисковые, нормативные, аналитические и предостерегающие. Их научно-познавательное содержание и идеологическое значение. Сущность и перспективы современной научно-технической революции, ее возможные последствия и социальные альтернативы, стоящие перед человечеством. Научно-техническая революция и возрастание роли человека во всех сферах жизни общества. Ограниченность и опасность технократического мышления. Проблема будущего человека и культуры.

Рекомендуемая тематика учебных занятий в форме контактной работы:
Рекомендуемая тематика учебных занятий лекционного типа (предусматривающих преимущественную передачу учебной информации преподавателями):

Тема 1. Философия, ее предмет, структура и функции.
Тема 2. История философии.
Тема 3. Материальные основы мироздания. Метафизика и онтология.
Тема 4. Философская, религиозная и научная методология познания природы, общества и человека. Диалектика.
Тема 5. Социоантропогенез. Происхождение и сущность сознания.
Тема 6. Познание: философское, религиозное, научное и ненаучное.
Тема 7. Философия общества и его истории.
Тема 8. Человек, индивид, личность.
Тема 9. Аксиология – учения о ценностях.
Тема 10. Глобальные проблемы современности и будущее человечества.

Рекомендуемая тематика учебных занятий семинарского типа (семинары, практические занятия, коллоквиумы и иные аналогичные занятия):

Тема 1: Философия, ее предмет, структура и функции.
Вопросы для обсуждения:
1. Предпосылки и причины возникновения философии и ее определение.
2. Философия как высший тип мировоззрения. Мировоззрение, его типы и уровни.
3. Философия, ее предмет, метод, структура и функции в культуре.
4. Философия и наука, философия и искусство, философия и религия.

Тема 2: История философии.
Античная и средневековая философия
Вопросы для обсуждения:
1. Материализм и идеализм в философии древнего мира (чарвака, буддизм, конфуцианство, даосизм, Демокрит, Платон).
2. Античная диалектика (Зенон, пифагорейцы, Платон).
3. Учение о человеке и его душе в античной философии (Сократ, Эпикур, стоики, киники).
4. Проблема бога и человека, веры и знания, сущности и существования в средневековой философии.

Философия Нового времени и немецкая классическая философия (2 часа)
Вопросы для обсуждения:
1. Ф.Бэкон, его учение об индукции и природе человеческих заблуждений.

2. Гносеология английских и французских материалистов (XVII - XVIII веков (Д. Локк, Т. Гоббс, Ж.О. Ламетри, Д. Дидро, Э.Б. Кондильяк).
3. Философия И.Канта.
4. Система и диалектика Г.В.Ф. Гегеля.

Современная философия

Вопросы для обсуждения:

1. Позитивизм, этапы его развития О. Конт, Э. Мах, Л. Витгенштейн, Б. Рассел).
2. Экзистенциализм (С. Кьеркегор, Ф.М. Достоевский, Ж.-П. Сартр, А. Камю, М. Хайдеггер).
3. Прагматизм (Д. Дьюи, У. Джемс, Р. Пирс).
4. Фрейдизм и философская антропология (З. Фрейд, Э. Фромм и др).
5. Иррационализм (А. Шопенгауэр, Ф. Ницше).

Тема 3: Материальные основы мироздания. Метафизика и онтология.

Вопросы для обсуждения:

1.Онтология: рационалистические и иррационалистические трактовки бытия.
2. Бытие. Небытие. Ничто.
3. Метафизика как мировоззрение и методология.
4. Сущее (абсолют) и Универсум. Хаос и порядок. Абсурд (хаика) и логика.

Материя, ее структура, способ и формы существования

Вопросы для обсуждения:

1. Определение материи в истории философии. Мировоззренческий смысл категории материи (религия, философия, наука о месте и роли материи в мироздании).
2. Способ и формы существования материи (движение, пространство, время).
3. Виды материи (вещество, поле, плазма, вакуум) и их характеристики.

Тема 4: Философская, религиозная и научная методология познания природы, общества и человека. Диалектика.

Вопросы для обсуждения:

1. Формирование диалектики и ее альтернативы (онтологический, методологический, логический аспекты).
2. Принципы диалектики.
3. Категории диалектики:
   – Универсальные связи бытия (явление и сущность, единичное и общее).
   – Структурные связи (часть и целое; форма и содержание; элемент и структура, система).
   – Связи детерминации (причинные связи; случайность и необходимость; возможность и действительность).
4. Законы диалектики: их сущность, взаимосвязь и значение.

Тема 5: Социоантропогенез. Происхождение и сущность сознания.

Вопросы для обсуждения:

1. Природные (экологические и этологические) предпосылки возникновения человека.
2. Роль языка, коллективной жизни и труда (орудийной деятельности) в социоантропогенезе.
3. Нефилософские концепции происхождения человека (мифологические, религиозные, научно-фантастические).
4. Психическое и сознание. Мозг и мышление.

Тема 6: Познание: философское, религиозное, научное и ненаучное.

Познание: философское, религиозное, научное и ненаучное

Проблемы познаваемости мира и природа познавательного отношения

Вопросы для обсуждения:

1. Познание как предмет философского анализа. Субъект и объект познания.
2. Уровни и формы познавательной деятельности. Роль интуиции в познании.
3. Проблема истины в философии.

Наука как тип специализированного знания

Вопросы для обсуждения:

1. Донаучное, ненаучное (обыденное, религиозное, художественное) и научное знание. Основные особенности научного познания. Знание и вера.
2. Особенности современного этапа научного познания. Общественная роль науки и ее социальные функции. Этика науки.

Тема 7: Философия общества и его истории

Концепции общества: мифологические, философские, религиозные, научные

Вопросы для обсуждения:

1. Мифологические взгляды на происхождение человека и общества.
2. Религиозные трактовки происхождения человека и общества.
3.Философские и научные концепции общества.

Общество как саморазвивающаяся система

Вопросы для обсуждения:

1. Цивилизационный концепции истории общества.
2. Формационная концепция истории и структуры общества.
3. Философии политики.
4. Философия техники.
5. Философия культуры и духовной жизни.
6. Уровни и формы общественного сознания: идеология и психология.

Тема 8: Человек, индивид, личность

Вопросы для обсуждения:

1. Трактовки сущности человека в мифологии, религии, философии и науке.
2. Биологическое и социальное в человеке.
3.Телесная и духовная жизнь человека.
4. Личность и индивидуальность.
5. Роль личности и народа в истории.

Тема 9: Аксиология – учение о ценностях

Вопросы для обсуждения:

1. Философская, религиозная и научная трактовка категории «ценность».
2. Общественные и индивидуальные ценности. Их иерархия.
3. Ценности материальные и духовные.
4. Жизнь, здоровье, материальное благополучие, свобода, знания, семья, дружба, любовь и другие ценности
5. Жизнь, смерть и бессмертие в духовном опыте человечества. Смысл и цель жизни.

Тема 10: Глобальные проблемы современности и будущее человечества.

Вопросы для обсуждения:

1. Понятие глобальных проблем. Человек и глобальные проблемы современного мира: экологические, демографические, экономические, политические и др. как результат развития технических цивилизаций второй половины XX в.
2. Будущее человечества: перспективы, прогнозы:

а) взаимосвязь прошлого, настоящего и будущего человека;

б) предвидение будущего – необходимое условие существования и выживания современного человека;

в) прогнозирование и его методы (экстраполяция, историческая аналогия, компьютерное моделирование, сценарии будущего и экспертные оценки);

г) проблема достоверности предвидения будущего человека и общества. Практические последствия (экологические, социально-экономические и др.) футурологических заблуждений.

Требования к самостоятельной работе студентов по освоению дисциплины

На основе Интернет-обзора подготовить презентацию в формате Power-Point.

Примерная тематика презентаций для самостоятельных работ:

1. Что такое философия? Когда и как она возникла?
2. Кому и зачем нужна философия?
3. Чем отличается мифологическое мышление от философского?
4. Мировоззрение общества и мировоззрение человека: как они формируются?
5. Мировоззрение как субъективная реальность и его структура.
6. Особенности религиозного мировоззрения?
7. Как устроен мир: материализм и идеализм?
8. Философия и искусство.
9. Философия и наука.
10. Межкультурное пространство современного мира.
11. Человек и абсолют в восточной философии.
12. Древнеиндийская философия: чарвака, джайнизм, буддизм.
13. Философские школы в древнем Китае: конфуцианство, даосизм.
14. Учение о бытии милетских мыслителей.
15. Диалектика Гераклита, элейцев и пифагорейцев.
16. Атомистика Демокрита и современная физическая картина мира.
17. Учение Платона об «идеях» и истинных знаниях.
18. Аристотель о 4-х первопричинах мироустройства.
19. Проблемы человека и общества, нравственных и правовых норм в философии киников, стоиков и эпикурейцев.
20. Материализм Лукреция Кара.
21. Эклектическая философия Цицерона.
22. Афоризмы Сенеки.
23. Учение неоплатоников о Едином и его эманации.
24. Креационизм. Христианская концепция истории.
25. Средневековая арабо-мусульманская философия.
26. Натурфилософия Возрождения.
27. Гуманизм Возрождения и воспитание гармоничного человека.
28. Механистическая картина мироустройства в философии Нового времени.
29. Идея равенства (Ж.Ж.Руссо).
30. Идея социального прогресса.
31. Антропологический материализм Л.Фейербаха.
32. Ф. Энгельс о роли труда в происхождении человека.
33. Русская философия XI – XVII веков. Влияние Византии.
34. Славянофилы и западники.
35. Учение о богочеловечестве В.С.Соловьева.
36. Тема свободы, творчества, божественного ничто и Бога в философии Н.А.Бердяева.
37. Федор Михайлович Достоевский.

38. Николай Федорович Федоров.
39. Василий Васильевич Розанов.
40. Павел Александрович Флоренский.
41. Иван Александрович Ильин.
42. Мифологические, религиозные, социально-политические, этические, эстетические, социально-политические, педагогические взгляды народов России.
43. Мировоззрение башкир VI – XII веков. Философские («вечные») проблемы в эпическом памятнике «Урал-батыр».
44. Переход от политеизма (тенгрианства) к монотеизму (мусульманству) как смена философских парадигм духовной жизни башкир.
45. Фольклор, мифология, философия. Формирование антропоморфического мифофилософского мировоззрения в эпосе «Акбузат». Проблемы добра и зла, справедливости и других философский понятий как зарождение философской интуиции и рефлексии.
46. Эстетика башкир VI – XII веков. Картина мира в башкирском эпосе.
47. Арабо-мусульманская философская традиция в Башкортостане.
48. Философия Башкортостана в XVIII – XX веках.
49. Экзистенциализм М.Хайдеггера, Ж.П.Сартра, А.Камю, К.Ясперса.
50. Гуманизм современной философии и педагогики.

Руководствуясь положениями статьи 47 и статьи 48 Федерального закона от 29 декабря 2012 г. N 273-ФЗ "Об образовании в Российской Федерации" научно-педагогические работники и иные лица, привлекаемые университетом к реализации данной образовательной программы, пользуются предоставленными академическими правами и свободами в части свободы преподавания, свободы от вмешательства в профессиональную деятельность; свободы выбора и использования педагогически обоснованных форм, средств, методов обучения и воспитания; права на творческую инициативу, разработку и применение авторских программ и методов обучения и воспитания в пределах реализуемой образовательной программы и отдельной дисциплины.

Исходя из рамок, установленных учебным планом по трудоемкости и видам учебной работы по дисциплине, преподаватель самостоятельно выбирает тематику занятий по формам и количеству часов проведения контактной работы: лекции и иные учебные занятия, предусматривающие преимущественную передачу учебной информации преподавателем и (или) занятия семинарского типа (семинары, практические занятия, практикумы, лабораторные работы, коллоквиумы и иные аналогичные занятия), и (или) групповые консультации, и (или) индивидуальную работу обучающихся с преподавателем, в том числе индивидуальные консультации (по курсовым работам/проектам – при наличии курсовой работы/проекта по данной дисциплине в учебном плане).

Рекомендуемая тематика занятий максимально полно реализуется в контактной работе со студентами очной формы обучения. В случае реализации образовательной программы в заочной / очно-заочной форме трудоемкость дисциплины сохраняется, однако объем учебного материала в значительной части осваивается студентами в форме самостоятельной работы. При этом требования к ожидаемым образовательным результатам студентов по данной дисциплине не зависят от формы реализации образовательной программы.

7. Учебно-методическое и информационное обеспечение дисциплины:

литература:

1. Антюшин, С.С. Философия : учебник : [16+] / С.С. Антюшин, Л.Г. Горностаева ; Российский государственный университет правосудия. – Москва : Российский государственный университет правосудия (РГУП), 2016. – 515 с. : схем. –

Режим доступа: по подписке. – URL: http://biblioclub.ru/index.php?page=book&id=560803 (дата обращения: 31.05.2020). – Библиогр.: с. 432-433. – ISBN 978-5-93916-500-6. – Текст : электронный.

2. Балашов, Л.Е. Философия : учебник / Л.Е. Балашов. – 4-е изд., испр. и доп. – Москва : Дашков и К°, 2018. – 612 с. : ил. – Режим доступа: по подписке. – URL: http://biblioclub.ru/index.php?page=book&id=573117 (дата обращения: 31.05.2020). – Библиогр.: с. 594-597. – ISBN 978-5-394-01742-1. – Текст : электронный.

3. Философия : учебник / под ред. В.П. Ратникова ; Финансовый университет при Правительстве Российской Федерации. – 6-е изд., перераб. и доп. – Москва : Юнити, 2015. – 671 с. – (Золотой фонд российских учебников). – Режим доступа: по подписке. – URL: http://biblioclub.ru/index.php?page=book&id=446491 (дата обращения: 31.05.2020). – Библиогр. в кн. – ISBN 978-5-238-02531-5. – Текст : электронный.

программное обеспечение:

Операционные системы: Astra Linux (Россия), Ubuntu (свободно распространяемое ПО) / MS Windows / пр.

Веб-браузер: Mozilla Firefox (свободно распространяемое ПО) / пр.

Офисный пакет: "Мой офис" (Россия), LibreOffice (свободно распространяемое ПО) / MS Office / пр.: текстовый редактор, табличный процессор (создание таблиц), программа подготовки презентаций, графический редактор.

базы данных, информационно-справочные материалы и поисковые системы:

1. http://www.consultant.ru
2. http://www.garant.ru
3. http://fgosvo.ru
4. http://window.edu.ru

8. Материально-техническое обеспечение дисциплины

Для проведения занятий лекционного типа используются специальные помещения (учебные аудитории), оборудованные техническими средствами обучения – мультимедийной проекционной техникой. Для проведения занятий лекционного типа используются наборы демонстрационного оборудования и учебно-наглядных пособий, обеспечивающие тематические иллюстрации:

Документальные (учебные) фильмы.

Для проведения занятий семинарского типа, групповых и индивидуальных консультаций, текущего контроля и промежуточной аттестации используются специальные помещения (учебные аудитории), оборудованные специализированной мебелью (для обучающихся), меловой / маркерной доской.

Для организации самостоятельной работы обучающимся предоставляются помещения, оснащенные компьютерной техникой с возможностью подключения к сети «Интернет» и обеспечением доступа в электронную информационно-образовательную среду университета.

Для обучения инвалидов и лиц с ограниченными возможностями здоровья университетом могут быть представлены специализированные средства обучения, в том числе технические средства коллективного и индивидуального пользования:

– **Оборудование для лиц с нарушением зрения:** Портативный ручной видео увеличитель Ruby; Принтер для печати рельефно-точечным шрифтом Брайля; Тактильный дисплей Брайля Focus 40 Blue; Электронная пишущая машинка Twen T180+ с дополнительной установкой шрифта Брайля;

– **Оборудование для лиц с нарушением слуха и речи:** Речевой компьютерный тренажер Дэльфа-142.1; Аппарат слуховой электронный воздушного звукопроведения заушного типа У-01 «Исток»; Аудиометр автоматизированный АА – 02; Портативная

информационная индукционная система для слабослышащих «Исток» А2; Индуктор заушный;

– **Оборудование для лиц с нарушением ОДА:** Приспособление для письма Writing-Bird; Специализированная мышь для лиц с нарушениями опорно-двигательного аппарата - джойстик компьютерный инклюзивный Optima Joystick; Специализированная клавиатура с большими кнопками для лиц с заболеваниями опорно-двигательного аппарата и слабовидящими людьми.

9. Методические рекомендации по изучению дисциплины

Учебная дисциплина «Философия» призвана способствовать развитию у студентов способностей воспринимать межкультурное разнообразие общества в социально-историческом, этическом и философском контекстах. Изучение курса строится на раскрытии понятий на конкретных примерах из современной социальной жизни. Логика изложения материала подразумевает возможность аргументировать свою мысль теоретическими определениями и приводить соответствующие факты.

В случае организации учебной работы с использованием дистанционных образовательных технологий занятия проводятся в электронной информационно-образовательной среде университета на сайтах дистанционного обучения https://sdo.bspu.ru (сайт для студентов заочной формы обучения) и https://osdo.bspu.ru (сайт для студентов очной и очно-заочной форм обучения). Инструкции для работы в системе дистанционного обучения для преподавателей и студентов размещены на сайтах дистанционного обучения.

10. Требования к промежуточной аттестации и оценочные материалы для ее проведения

Промежуточная аттестация выполняется в форме экзамена.

Оценочные материалы текущего контроля и промежуточной аттестации представлены вопросами к экзамену:

Примерные вопросы к экзамену по философии:

1. Предмет и структура философии.
2. Функции философии.
3. Мировоззрение и его исторические типы.
4. Концепции происхождения философии.
5. Философия Древнего Востока (Китай, Индия).
6. Материализм и идеализм в античной философии.
7. Античная диалектика.
8. Основные проблемы теоцентричной средневековой философии.
9. Натурфилософия Возрождения
10. Философия Нового времени.
11. Немецкая классическая философия.
12. Антропосоциогенез и его комплексный характер.
13. Отечественная философия: направления и представители.
14. Философия XX века.
15. Диалектика бытия и его форм.
16. Философия о единстве и многообразии мира.
17. Понятие движения, его характеристики и формы.
18. Философские концепции пространства и времени.
19. Диалектика и ее альтернативы.
20. Принципы диалектики.
21. Законы диалектики.
22. Категории диалектики

23. Природные предпосылки возникновения социума и человека.
24. Язык, коллективность и труд – как факторы социоантропогенеза.
25. Духовная жизнь общества. Уровни и формы общественного сознания.
26. Теория отражения и классификация форм отражения в природе и обществе.
27. Сознание и мозг.
28. Мышление и язык.
29. Познание как исторически развивающееся отношение человека к миру.
30. Субъект и объект познавательной деятельности.
31. Эмпирические и теоретические методы познания.
32. Наука. Критерии научности знаний. Этика науки.
33. Проблема истины в философии.
34. Специфика социального и гуманитарного познания.
35. Общество как саморазвивающаяся система.
36. Материализм и идеализм об историческом процессе.
37. Проблема прогресса и его критериев в социально-философской мысли прошлого и настоящего.
38. Материальное производство - основа общественного развития. Диалектика производительных сил и производственных отношений.
39. Философские проблемы социальной сферы общества (экономика, политика, религия, мораль, искусство)
40. Общественная идеология и общественная психология.
41. Личность как субъект и объект общественной жизни.
42. Аксиология – учение о ценностях.
43. Классификация общественных и индивидуальных ценностей.
44. Свобода и необходимость: материальная и духовная.
45. Формационный и подход к познанию общественной жизни.
46. Межкультурное пространство современного мира.
47. Цивилизационный подход к познанию общественной жизни.
48. Будущее человечества: перспективы, прогнозы. Философия космизма.
49. Методы прогнозирования и критерии их достоверности.
50. Глобальные проблемы: сущность, классификация, пути решения.

В полном объеме оценочные материалы хранятся на кафедре, реализующей данную дисциплину. Оценочные материалы с автоматизированной проверкой результатов обучения (при наличии) размещаются в электронной информационно-образовательной среде университета на сайтах дистанционного обучения https://sdo.bspu.ru (сайт для студентов заочной формы обучения) и https://osdo.bspu.ru (сайт для студентов очной и очно-заочной форм обучения).

Планируемые уровни сформированности компетенций обучающихся и критерии оценивания

Уровни	Содержательное описание уровня	Основные признаки выделения уровня (этапы формирования компетенции, критерии оценки сформированности)	Пятибалльная шкала (академическая) оценка	БРС, % освоения (рейтинговая оценка)
Повышенный	Творческая деятельность	*Включает нижестоящий уровень.* Свободно владеет культурой философского мышления, способностью к обобщению,	Отлично	90-100

		анализу, восприятию философской информации. Умеет выявлять и использовать в профессиональной деятельности возможности социальной среды региона, селения, этноса, социальной структуры общности. Знает в полном объеме основные философские категории и проблемы человеческого бытия; межкультурное разнообразие общества в философском контексте.		
Базовый	Применение знаний и умений в более широких контекстах учебной и профессиональной деятельности, нежели по образцу, с большей степенью самостоятельности и инициативы	*Включает нижестоящий уровень.* Способность собирать, систематизировать, анализировать и грамотно использовать информацию из самостоятельно найденных теоретических источников и иллюстрировать ими теоретические положения или обосновывать практику применения.	Хорошо	70-89,9
Удовлетворительный (достаточный)	Репродуктивная деятельность	Изложение в пределах задач курса теоретически и практически контролируемого материала	Удовлетворительно	50-69,9
Недостаточный	Отсутствие признаков удовлетворительного уровня		Неудовлетворительно	Менее 50

Результаты текущего контроля и промежуточной аттестации в соответствии с применяемой университетом балльно-рейтинговой системой оценки качества образования вносятся в электронные ведомости и таким образом отображаются в электронном портфолио студента в электронной информационно-образовательной среде университета. Результаты промежуточной аттестации (кроме неудовлетворительных) вносятся и в зачетные книжки студентов.

Рабочие программы дисциплин, будучи составной частью комплекта документов основной профессиональной образовательной программы, утверждается на заседании Ученого совета университета. Указывать сведения об утверждении каждой рабочей программы дисциплин в тексте рабочей программы дисциплины не требуется.

Разработчики:

Ст. преподаватель кафедры обществознания, права и социального управления, Ф.Р. Абдрахманова

Д.ф.н., профессор кафедры обществознания, права и социального управления, К. А. Даллакян

Эксперты:

Внешний:

Д.ф.н., профессор, кафедры социальной работы УУНиТ Г.Б. Вильданова.

МИНПРОСВЕЩЕНИЯ РОССИИ
Федеральное государственное бюджетное образовательное учреждение высшего образования
«Башкирский государственный педагогический Университет им. М. Акмуллы»
(ФГБОУ ВО «БГПУ им. М. Акмуллы»)

РАБОЧАЯ ПРОГРАММА ДИСЦИПЛИНЫ

Б1.О.01.03 ФИНАНСОВО-ЭКОНОМИЧЕСКИЙ ПРАКТИКУМ

по направлениям
44.03.01 Педагогическое образование,
44.03.05 Педагогическое образование (с двумя профилями подготовки)

для всех направленностей (профилей)

квалификация выпускника:
Бакалавр

Целью дисциплины является:

- развитие универсальной компетенции:

- способен принимать обоснованные экономические решения в различных областях жизнедеятельности (УК-9);

  - индикаторы достижения:

  - понимает базовые принципы экономического развития и функционирования экономики, цели и формы участия государства в экономике (УК-9.1);

  - применяет методы личного экономического и финансового планирования для достижения текущих и долгосрочных финансовых целей, использует финансовые инструменты для управления личными финансами (личным бюджетом), контролирует собственные экономические и финансовые риски (УК-9.2).

2. Трудоемкость учебной дисциплины зафиксирована учебным планом соответствующей основной профессиональной образовательной программы, выражается в зачетных единицах. Одна зачетная единица равна 36 академическим часам продолжительностью 45 минут (27 астрономическим часам по 60 минут) и включает часы контактной работы и часы самостоятельной работы студента, в том числе часы, отводимые на процедуры контроля и подготовку к ним.

3. Место дисциплины в структуре основной образовательной программы:

Дисциплина «Финансово-экономический практикум» является частью социально-гуманитарного модуля.

4. Планируемые результаты обучения по дисциплине, обеспечивающие достижение планируемых результатов освоения образовательной программы:

В результате изучения дисциплины студент должен:

Знать:

- основы поведения экономических агентов, в том числе теоретические принципы рационального выбора и наблюдаемые отклонения от рационального поведения (ограниченная рациональность, поведенческие эффекты и систематические ошибки, с ними связанные).

- принципы рыночного обмена и закономерности функционирования рыночной экономики, ее основные понятия, основные характеристики рынка, виды конкуренции и монополий, основные принципы экономического анализа для принятия решений (учет альтернативных издержек, изменение ценности во времени, сравнение предельных величин).

- факторы технического и технологического прогресса и повышения производительности, показатели социально-экономического развития и роста, ресурсные и экологические ограничения, принципы долгосрочного устойчивого развития.

- понятие общественных благ и роль государства в их обеспечении, цели, задачи и инструменты регулятивной (в том числе бюджетно-налоговой, денежно-кредитной, социальной и пенсионной) политики государства, последствия влияния государственного регулирования на экономическую динамику и благосостояние индивидов.

- основные виды личных доходов (заработная плата, предпринимательский доход, рентные доходы и др.), основные виды расходов (индивидуальные налоги, обязательные платежи, страховые взносы, коммунальные платежи и др.), понимать целесообразность личного экономического и финансового планирования и принципы ведения личного бюджета.

- основные финансовые организации и принципы взаимодействия с ними, основные финансовые инструменты и возможности их использования в личном финансовом планировании.

- виды и источники возникновения экономических и финансовых рисков для

индивида, способы управления ими.

Уметь:

- критически оценивать информацию об изменениях в экономике, в том числе перспективах экономического роста и технологического развития экономики страны, последствия экономической политики при принятии личных экономических решений.
- вести личный бюджет, в том числе используя существующие программные продукты.
- решать типичные задачи в сфере личного экономического и финансового планирования, возникающие на разных этапах жизненного цикла и выбирать инструменты для достижения финансовых целей.

Владеть:

- методами обеспечения личной финансовой безопасности и финансовой безопасности домохозяйств;
- навыками оценки индивидуальных рисков, в том числе рисков мошенничества, и применения способов управления ими.
- навыками оценки своих прав, в том числе на налоговые льготы, пенсионные и социальные выплаты, использования источниками информации о правах и обязанностях потребителя финансовых услуг, анализа основных положений договора с финансовой организацией.

5. Виды учебной работы по дисциплине зафиксированы учебным планом основной профессиональной образовательной программы по указанному направлению и профилю, выражаются в академических часах.

Часы контактной работы и самостоятельной работы студента и часы, отводимые на процедуры контроля, могут различаться в учебных планах ОПОП по формам обучения.

Объем контактной работы включает часы контактной аудиторной работы (лекции/практические занятия/ лабораторные работы), контактной внеаудиторной работы (контроль самостоятельной работы), часы контактной работы в период аттестации. Контактная работа, в том числе может проводиться посредством электронной информационно-образовательной среды Университета с использованием ресурсов сети Интернет и дистанционных технологий, на сайтах дистанционного обучения https://sdo.bspu.ru (сайт для студентов заочной формы обучения) и https://osdo.bspu.ru (сайт для студентов очной и очно-заочной форм обучения).

6. Содержание дисциплины

Содержание разделов дисциплины

№	Наименование раздела Дисциплины	Содержание раздела
1.	Личный бюджет и финансовое планирование	Поведение в финансовой сфере. Виды доходов и расходов. Сбалансированность бюджета, финансовое планирование, ведение бюджета.
2.	Расчеты и платежи	Денежное обращение. Представление о валюте, в том числе национальной, котировки валют, риски валютных операций, наличных и безналичных расчетах, использовании банковских карт, способах борьбы с мошенничеством при расчетах.
3.	Финансовые инструменты	Распространенные в регионе финансовые инструменты. Банковские вклады и кредиты. Сравнение предложений различных банков. Заключение договоров.
4.	Защита прав потребителей	Защита прав потребителей финансовых услуг. Определение рисков использования финансовых

		инструментов, в том числе связанных с использованием мошеннических схем и способы защиты своих прав.

Рекомендуемая тематика учебных занятий в форме контактной работы:
Рекомендуемая тематика учебных занятий лекционного типа (предусматривающих преимущественную передачу учебной информации преподавателями):

Тема 1 Личный бюджет и финансовое планирование
Тема 2 Расчеты и платежи
Тема 3 Финансовые инструменты
Тема 4 Защита прав потребителей

Рекомендуемая тематика учебных занятий семинарского типа (семинары, практические занятия, коллоквиумы и иные аналогичные занятия):.

Тема 1: Роль планирования в личном бюджете
Вопросы для обсуждения:

1. Целесообразность личного экономического и финансового планирования.
2. Принципы ведения личного бюджета.

Тема 2: Виды расходов и доходов
Вопросы для обсуждения:

1. Основные виды расходов (индивидуальные налоги, обязательные платежи, страховые взносы, коммунальные платежи и др.).
2. Основные виды личных доходов (заработная плата, предпринимательский доход, рентные доходы и др.

Тема 3: Постановка финансовых целей как метод финансового самоконтроля.
Вопросы для обсуждения:
Инструменты для достижения финансовых целей

Тема 4: Основные финансовые организации и принципы взаимодействия с ними.
В
Договоры с финансовыми организациями – неотъемлемый компонент использования гражданином финансовых услуг и финансовых инструментов

Тема 5: Риски мошенничества и способы управления ими
Вопросы для обсуждения:
Предотвращение последствий кражи или утери банковских карт, банкоматного мошенничества и его последствий.

Тема 6: Методы и способы принятия и реализации финансовых и инвестиционных решений
Вопросы для обсуждения:
Паттерны экономического поведения населения в кризис.

Тема 7: Ответственное (осмотрительное) поведение граждан на финансовом рынке
Вопросы для обсуждения:

1. Правила личной финансовой безопасности при осуществлении платежей и расчетов.
2. Отличие предложений финансовой пирамиды от надежной инвестиционной возможности.

опросы для обсуждения:

Тема 8: Регулирование, контроль и надзор деятельности участников финансового рынка. Защита прав потребителей финансовых услуг и защита прав потребителей финансовых услуг

Вопросы для обсуждения:

Судебная практика защиты прав граждан в случае: финансовых мошенничеств, финансовых пирамид, тетрадочных вкладов и др.

Требования к самостоятельной работе студентов по освоению дисциплины

Самостоятельная работа студентов включает задания по подготовке к занятиям по дисциплине ««Финансово-экономический практикум»:

1. Написать краткие опорные конспекты к пз.
2. Составить словарь основных категорий дисциплины.
3. Составить бюджет домохозяйства.
4. Составить личный финансовый план.
5. Составить правила пользования банковской картой, банкоматом и алгоритм действий при потере (повреждении) банковской карты.
6. Подготовить презентацию «Регулирование рынка платежей и расчетов в Российской Федерации. Надзор за участниками рынка».
7. Подготовить презентацию «Кредиты и займы» и разработать принципы рационального кредитного поведения
8. Провести «налоговый аудит» себя как налогоплательщика. Оформление налогового вычета. Заполнение налоговой декларации и сроки ее подачи

Руководствуясь положениями статьи 47 и статьи 48 Федерального закона от 29 декабря 2012 г. N 273-ФЗ "Об образовании в Российской Федерации" научно-педагогические работники и иные лица, привлекаемые университетом к реализации данной образовательной программы, пользуются предоставленными академическими правами и свободами в части свободы преподавания, свободы от вмешательства в профессиональную деятельность; свободы выбора и использования педагогически обоснованных форм, средств, методов обучения и воспитания; права на творческую инициативу, разработку и применение авторских программ и методов обучения и воспитания в пределах реализуемой образовательной программы и отдельной дисциплины.

Исходя из рамок, установленных учебным планом по трудоемкости и видам учебной работы по дисциплине, преподаватель самостоятельно выбирает тематику занятий по формам и количеству часов проведения контактной работы: лекции и иные учебные занятия, предусматривающие преимущественную передачу учебной информации преподавателем и (или) занятия семинарского типа (семинары, практические занятия, практикумы, лабораторные работы, коллоквиумы и иные аналогичные занятия), и (или) групповые консультации, и (или) индивидуальную работу обучающихся с преподавателем, в том числе индивидуальные консультации (по курсовым работам/проектам – при наличии курсовой работы/проекта по данной дисциплине в учебном плане).

Рекомендуемая тематика занятий максимально полно реализуется в контактной работе со студентами очной формы обучения. В случае реализации образовательной программы в заочной / очно-заочной форме трудоемкость дисциплины сохраняется, однако объем учебного материала в значительной части осваивается студентами в форме самостоятельной работы. При этом требования к ожидаемым образовательным результатам студентов по данной дисциплине не зависят от формы реализации образовательной программы.

7. Учебно-методическое и информационное обеспечение дисциплины:

Основная литература:

1. Касимов, Ю. Ф. Финансовая математика : учебник и практикум для вузов / Ю. Ф. Касимов. — 5-е изд., перераб. и доп. — Москва : Издательство Юрайт, 2026. — 387 с. — (Высшее образование). — ISBN 978-5-534-21731-5. — Текст : электронный // Образовательная платформа Юрайт [сайт]. — URL: https://urait.ru/bcode/582654

2. Хабибова, Н. Е. Финансово-экономический практикум: методические рекомендации по организации самостоятельной работы студентов : учебно-методическое пособие / Н. Е. Хабибова, Д. С. Василина ; составители Н. Е. Хабибова, Д. С. Василина. — Уфа : БГПУ имени М. Акмуллы, 2025. — 105 с. — ISBN 978-5-00251-094-8. — Текст : электронный // Лань : электронно-библиотечная система. — URL: https://e.lanbook.com/book/516424

3. Яцков, И. Б. Основы финансовой грамотности и предпринимательской деятельности : учебник для вузов / И. Б. Яцков. — 2-е изд., стер. — Санкт-Петербург : Лань, 2025. — 332 с. — ISBN 978-5-507-50788-7. — Текст : электронный // Лань : электронно-библиотечная система. — URL: https://e.lanbook.com/book/463469

Дополнительная литература:

1. Баянова, О. В. Экономика и финансовая грамотность : учебно-методическое пособие / О. В. Баянова. — Пермь : ПГАТУ, 2025. — 95 с. — Текст : электронный // Лань : электронно-библиотечная система. — URL: https://e.lanbook.com/book/518222

2. Солодкая, Н. В. Теория и методика развития основ финансовой грамотности подростков в образовательном процессе : учебник для вузов / Н. В. Солодкая. — Москва : Издательство Юрайт, 2026. — 104 с. — (Высшее образование). — ISBN 978-5-534-14097-2. — Текст : электронный // Образовательная платформа Юрайт [сайт]. — URL: https://urait.ru/bcode/588623

3. Сычева-Передеро, О. В. Финансовая грамотность : учебное пособие / О. В. Сычева-Передеро, О. В. Секлецова, И. В. Корчагина. — Кемерово : КемГУ, 2021. — 116 с. — ISBN 978-5-8353-2814-7. — Текст : электронный // Лань : электронно-библиотечная система. — URL: https://e.lanbook.com/book/186377

программное обеспечение (ПО):

Операционные системы: Astra Linux (Россия), Ubuntu (свободно распространяемое ПО) / MS Windows / пр.

Веб-браузер: Mozilla Firefox (свободно распространяемое ПО) / пр.

Офисный пакет: "Мой офис" (Россия), LibreOffice (свободно распространяемое ПО) / MS Office /пр.: текстовый редактор, табличный процессор (создание таблиц), программа подготовки презентаций, графический редактор.

базы данных, информационно-справочные материалы и поисковые системы:

1. http://www.consultant.ru
2. http://www.garant.ru
3. http://fgosvo.ru

8. Материально-техническое обеспечение дисциплины:

Для проведения занятий лекционного типа используются специальные помещения (учебные аудитории), оборудованные техническими средствами обучения – мультимедийной проекционной техникой.

Для проведения практических занятий необходимо наличие мультимедиа средств (проектор, ноутбук, экран), точка доступа Интернет; мобильная мебель для организации работы в малых группах (3-4 чел.).

Для организации самостоятельной работы обучающимся предоставляются помещения, оснащенные компьютерной техникой с возможностью подключения к сети «Интернет» и обеспечением доступа в электронную информационно-образовательную среду университета.

Для обучения инвалидов и лиц с ограниченными возможностями здоровья университетом могут быть представлены специализированные средства обучения, в том числе технические средства коллективного и индивидуального пользования:

– **Оборудование для лиц с нарушением зрения:** Портативный ручной видео увеличитель Ruby; Принтер для печати рельефно-точечным шрифтом Брайля; Тактильный дисплей Брайля Focus 40 Blue; Электронная пишущая машинка Twen T180+ с дополнительной установкой шрифта Брайля;

– **Оборудование для лиц с нарушением слуха и речи:** Речевой компьютерный тренажер Дэльфа-142.1; Аппарат слуховой электронный воздушного звукопроведения заушного типа У-01 «Исток»; Аудиометр автоматизированный АА – 02; Портативная информационная индукционная система для слабослышащих «Исток» А2; Индуктор заушный;

– **Оборудование для лиц с нарушением ОДА:** Приспособление для письма Writing-Bird; Специализированная мышь для лиц с нарушениями опорно-двигательного аппарата - джойстик компьютерный инклюзивный Optima Joystick; Специализированная клавиатура с большими кнопками для лиц с заболеваниями опорно-двигательного аппарата и слабовидящими людьми.

9. Методические рекомендации по изучению дисциплины

В содержании учебной дисциплины «Финансово-экономический практикум» отражены современные научные и методические исследования по данной проблеме. Рассмотрение программного материала предваряется определением его основной направленности, значения и актуальности.

В программе раскрываются общие принципы разумного финансового поведения человека, и фиксируется внимание на развитие у студентов навыков принятия решений в области управления личными финансами.

Программа курса «Финансово-экономический практикум» реализуется в процессе проведения лекционных и практических занятий, организации самостоятельной работы студентов, групповых, индивидуальных консультаций, собеседований в связи с подготовкой к зачету.

В случае организации учебной работы с использованием дистанционных образовательных технологий занятия проводятся в электронной информационно-образовательной среде университета на сайтах дистанционного обучения https://sdo.bspu.ru (сайт для студентов заочной формы обучения) и https://osdo.bspu.ru (сайт для студентов очной и очно-заочной форм обучения). Инструкции для работы в системе дистанционного обучения для преподавателей и студентов размещены на сайтах дистанционного обучения.

10. Требования к промежуточной аттестации и оценочные материалы для ее проведения.

Промежуточная аттестация выполняется в форме зачета.

Оценочные материалы текущего контроля представлены практическими заданиями.

Примерный перечень практических заданий

1. Представить самостоятельно разработанное задание, направленное на определение видов финансовых мошенничеств и механизмов мошеннических схем с точки зрения приемов социальной инженерии, использования когнитивных искажений и поведенческих эффектов
2. Высказать свое мнение по вопросу судебных издержек в случае защиты своих прав и способов их минимизировать.
3. Привести пример конфликтных зон в отношениях потребителей финансовых услуг и банка, страховых компаний, МФО, электронной платежной системы.

Примерный перечень тестовых заданий

С выбором одного правильного ответа из предложенных

В 2020 году Иванов И. И. получил по наследству квартиру, кадастровая стоимость которой 3,5 млн руб. В 2021 году Иванов И. И. продал квартиру за 2 млн руб. Какую сумму налога на доходы физических лиц должен уплатить в бюджет Иванов И. И.?

а) 0 руб.
б) 188,5 тыс. руб.
в) 260 тыс. руб.
г) 455 тыс. руб.

Множественный выбор

Какие из перечисленных утверждений характеризуют разумное поведение индивида в сфере личных финансов (возможны несколько правильных ответов):

а) Необходимо контролировать себя при спонтанных покупках и быть внимательным к маркетинговым приемам.

б) Ревизию своей финансовой ситуации достаточно проводить раз в год.

в) При получении доходов целесообразно сразу определить сумму, подлежащую откладыванию в качестве «подушки безопасности»

и/или долгосрочных инвестиций, и быстро перевести ее в соответствующие финансовые инструменты.

г) Под обязательные расходы предстоящего месяца следует создать резерв, чтобы в конце месяца не получить «дыру» в бюджете.

д) Если на горизонте 6–12 месяцев у вас запланированы крупные нерегулярные расходы (например, отпуск или оплата обучения), то

разумно будет взять деньги на эти цели из «подушки безопасности».

е) Не стоит тратить время на получение социальных пособий и льгот – это копейки, которые не стоят затраченных усилий.

Какие из перечисленных обстоятельств являются основанием для получения налоговых вычетов:

а) наличие ребенка дошкольного возраста;
б) наличие сына 20 лет, отчисленного из университета за неуспеваемость;
в) статус пенсионера;
г) инвалидность второй группы;
д) оплата обучения сестры в институте на очном отделении;
е) оплата лечения мамы;
ж) продажа квартиры, находящейся в собственности 2 года;
з) наличие на попечении ребенка 12 лет.

В полном объеме оценочные материалы хранятся на кафедре, реализующей данную дисциплину. Оценочные материалы с автоматизированной проверкой результатов обучения размещаются в электронной информационно-образовательной среде университета на сайтах дистанционного обучения https://sdo.bspu.ru (сайт для студентов заочной формы обучения) и https://osdo.bspu.ru (сайт для студентов очной и очно-заочной форм обучения).

Планируемые уровни сформированности компетенций обучающихся и критерии оценивания

Уровни	Содержательное описание уровня	Основные признаки выделения уровня (этапы формирования компетенции, критерии оценки сформированности)	Пятибалльная шкала (академич	БРС, % освоения (рейтинго

			еская) оценка	вая оценка)
Повышенный	Творческая деятельность	*Включает нижестоящий уровень.* Умение самостоятельно принимать решение, решать проблему/задачу теоретического или прикладного характера на основе изученных методов, приемов, технологий.	Отлично	90-100
Базовый	Применение знаний и умений в более широких контекстах учебной и профессиональной деятельности, нежели по образцу, с большей степенью самостоятельности и инициативы	*Включает нижестоящий уровень.* Способность собирать, систематизировать, анализировать и грамотно использовать информацию из самостоятельно найденных теоретических источников и иллюстрировать ими теоретические положения или обосновывать практику применения.	Хорошо	71-89,(9)
Достаточный	Репродуктивная деятельность	Изложение в пределах задач курса теоретически и практически контролируемого материала	Удовлетворительно	50-69,(9)
Недостаточный	Отсутствие признаков удовлетворительного уровня		Неудовлетворительно	Менее 50

Результаты текущего контроля и промежуточной аттестации в соответствии с применяемой университетом балльно-рейтинговой системой оценки качества образования вносятся в электронные ведомости и таким образом отображаются в электронном портфолио студента в электронной информационно-образовательной среде университета. Результаты промежуточной аттестации (кроме неудовлетворительных) вносятся и в зачетные книжки студентов.

Разработчик:
К. филос. наук, доцент кафедры культурологии и социально-экономических наук Н.Е. Хабибова

Эксперты:
…….

К. экон. наук, доцент кафедры культурологии и социально- экономических наук Л.Н. Баянова

МИНПРОСВЕЩЕНИЯ РОССИИ
Федеральное государственное бюджетное образовательное учреждение высшего образования
«Башкирский государственный педагогический Университет им. М. Акмуллы»
(ФГБОУ ВО «БГПУ им. М. Акмуллы»)

РАБОЧАЯ ПРОГРАММА ДИСЦИПЛИНЫ

Б1.О.01.04 Нормативно-правовые основы профессиональной деятельности и антикоррупционное поведение

по направлениям
44.03.01 Педагогическое образование
44.03.05 Педагогическое образование (с двумя профилями подготовки)

для всех направленностей (профилей)

квалификация выпускника:
Бакалавр

1. Целью дисциплины является формирование и развитие универсальных и общепрофессиональной компетенций:

- развитие универсальных компетенций:

- способен определять круг задач в рамках поставленной цели и выбирать оптимальные способы их решения, исходя из действующих правовых норм, имеющихся ресурсов и ограничений (УК-2);

индикаторы достижения:

УК-2.1 - определяет совокупность взаимосвязанных задач и ресурсное обеспечение, условия достижения поставленной цели, исходя из действующих правовых норм;

УК-2.2 - оценивает вероятные риски и ограничения, определяет ожидаемые результаты решения поставленных задач.

УК-2.3 - использует инструменты и техники цифрового моделирования для реализации образовательных процессов.

- способен формировать нетерпимое отношение к коррупционному поведению (УК-10);

индикаторы достижения:

УК-10.1 - понимает социально-экономические причины коррупции, принципы, цели и формы борьбы с проявлениями коррупционного поведения.

УК-10.2 - знает и понимает основные принципы государственной политики в сфере противодействия терроризму и экстремизму, правовые и организационные основы профилактики терроризма и экстремизма и борьбы с ними, минимализации и (или) ликвидации последствий проявлений терроризма и специфику профилактики экстремизма в сфере профессиональной деятельности

- формирование и развитие общепрофессиональной компетенции:

- способен осуществлять профессиональную деятельность в соответствии с нормативными правовыми актами в сфере образования и нормами профессиональной этики (ОПК -1).

индикаторы достижения:

ОПК-1.1 - понимает и объясняет сущность приоритетных направлений развития образовательной системы Российской Федерации, законов и иных нормативно-правовых актов, регламентирующих образовательную деятельность в Российской Федерации, нормативных документов по вопросам обучения и воспитания детей и молодежи, федеральных государственных образовательных стандартов дошкольного, начального общего, основного общего, среднего общего, среднего профессионального образования, профессионального обучения, законодательства о правах ребенка, трудового законодательства.

ОПК-1.2 -применяет в своей деятельности основные нормативно-правовые акты в сфере образования и нормы профессиональной этики, обеспечивает конфиденциальность сведений о субъектах образовательных отношений, полученных в процессе профессиональной деятельности.

2. Трудоемкость учебной дисциплины зафиксирована учебным планом соответствующей основной профессиональной образовательной программы, выражается в зачетных единицах. Одна зачетная единица равна 36 академическим часам продолжительностью 45 минут (27 астрономическим часам по 60 минут) и включает часы контактной работы и часы самостоятельной работы студента, в том числе часы, отводимые на процедуры контроля и подготовку к ним.

3. Место дисциплины в структуре основной образовательной программы:

Дисциплина «Нормативно-правовые основы профессиональной деятельности. Антикоррупционное поведение» относится к социально-гуманитарному модулю учебного плана.

4. Планируемые результаты обучения по дисциплине, обеспечивающие достижение планируемых результатов освоения образовательной программы:

В результате изучения дисциплины студент должен:

Знать:

- правовые нормы, ресурсы, ограничения в сфере образования и правах ребенка;
- нормативно-правовые акты об использовании инструментов и техники цифрового моделирования для реализации образовательных процессов;
- причины коррупции, принципы, цели и формы борьбы с проявлениями коррупционного поведения.
- правовые нормы о профессиональной этике педагога, трудовое законодательство в отношении педагогических работников;
- место и роль федеральных государственных образовательных стандартов;
- знать уровни и органы управления образованием;

Уметь:

- осуществлять отбор правовых норм для решения правовых задач;
- определять признаки коррупционного поведения;
- проектировать и строить образовательные отношения между участниками образовательного процесса в соответствии с нормативно-правовыми, этическими нормами профессиональной деятельности;

Владеть:

- правовыми способами решения ситуаций, возникающих в профессиональной деятельности;
- способами противодействия коррупционному поведению;
- способами построения отношений в образовательном процессе, базирующихся на паритетном участии обучающихся и обучающих в соответствии с правовыми и этическими нормами;

5. Виды учебной работы по дисциплине зафиксированы учебным планом основной профессиональной образовательной программы по указанному направлению и профилю, выражаются в академических часах.

Часы контактной работы и самостоятельной работы студента и часы, отводимые на процедуры контроля, могут различаться в учебных планах ОПОП по формам обучения.

Объем контактной работы включает часы контактной аудиторной работы (лекции/практические занятия/ лабораторные работы), контактной внеаудиторной работы (контроль самостоятельной работы), часы контактной работы в период аттестации. Контактная работа, в том числе может проводиться посредством электронной информационно-образовательной среды университета с использованием ресурсов сети Интернет и дистанционных технологий, на сайтах дистанционного обучения https://sdo.bspu.ru (сайт для студентов заочной формы обучения) и https://osdo.bspu.ru (сайт для очной и очно-заочной форм обучения)

6. Содержание дисциплины

6.1. Содержание разделов дисциплины

№	Наименование раздела дисциплины	Содержание раздела
1.	Правовое регулирование системы образования РФ	Понятие образования. Основные структурные элементы системы образования. Роль и задача образования в современном обществе, условия развития российского образования. Государственная политика в области образования: понятие и принципы. Конституция РФ как основной закон, регулирующий образование. ФЗ «Об образовании в РФ» как базовый закон в области образования. Подзаконные акты, регулирующие управление общего и профессионального образования. Локальные нормативные акты. Структура системы образования: ФГОС, образовательные программы, образовательные организации и т.д. Формы получения образования и формы обучения. Формы реализации образовательной программы. Дистанционные технологии реализации образовательных программ. Электронное обучение. Цифровизация образования, цифровые образовательные ресурсы.
2.	Лица, осуществляющие образовательную деятельность	Понятие образовательной деятельности. Правовой статус образовательной организации. Учредительные документы образовательной организации. Типы образовательных организаций. Учредитель образовательной организации. Финансово-хозяйственная деятельность образовательной организации. Индивидуальные предприниматели, осуществляющие образовательную деятельность.
3.	Управление системой образования и	Понятие управления системой образования. Принципы единоначалия и коллегиальности в управлении

	государственная регламентация образовательной деятельности	образовательной системой. Полномочия федеральных органов государственной власти в сфере образования. Полномочия РФ в сфере образования, переданные для осуществления органам государственной власти субъектов РФ. Полномочия органов власти субъектов РФ в сфере образования. Полномочия местных органов управления в сфере образования. Государственная регламентация образовательной деятельности. Лицензирование образовательной деятельности образовательных организаций. Государственная аккредитация основных образовательных программ. Общественная аккредитация. Государственный надзор в сфере образования.
4.	Правовой статус обучающихся и их родителей (законных представителей)	Понятие и виды обучающихся. Права ребенка и законодательство о правах ребенка. Основные права обучающихся и меры их социальной поддержки и стимулирования. Академические права обучающихся, и способы их реализации (формы обучения). Охрана здоровья обучающихся. Виды помощи обучающимся, испытывающим трудности в освоении основных образовательных программ. Возможности получения образования лицами с ограниченными возможностями здоровья. Обязанности и ответственность обучающихся. Персональные данные обучающихся и их защита. Права, обязанности и ответственность родителей (законных представителей) несовершеннолетних обучающихся в сфере образования. Защита прав обучающихся.
5.	Правовой статус педагогических, работников образовательной организации	Понятие и виды педагогических, руководящих и научно-педагогических работников образовательной организации. Право на занятие педагогической деятельностью. Права и свободы педагогических работников, гарантии их реализации. Обязанности и ответственность педагогического работника. Регулирование труда и отдыха педагогических работников. Аттестация педагогов. Оплата труда в сфере образования. Показатели качества работы педагога: эффективный контракт. Кодекс профессиональной этики педагога.
6.	Антикоррупционное поведение	Причины коррупции, принципы, цели и формы борьбы с проявлениями коррупционного поведения. Правовые и организационные стратегии противодействия Коррупции. Законодательство Российской Федерации о противодействии коррупции. Правовое регулирование антикоррупционной деятельности в организации. Экспертиза правовых актов в образовательной организации как механизм антикоррупционного противодействия. Модель антикоррупционного поведения работников.

Рекомендуемая тематика учебных занятий в форме контактной работы:

Рекомендуемая тематика учебных занятий лекционного типа (предусматривающих преимущественную передачу учебной информации преподавателями):

Тема 1. Правовое регулирование системы образования РФ.

Тема 2. Лица, осуществляющие образовательную деятельность

Тема 3. Управление системой образования и государственная регламентация образовательной деятельности.

Тема 4. Правовой статус обучающихся и их родителей (законных представителей)

Тема 5. Правовой статус педагогических, руководящих и научно-педагогических работников образовательной организации.

Тема 6. Антикоррупционное поведение

Рекомендуемая тематика учебных занятий семинарского типа (семинары, практические занятия, коллоквиумы и иные аналогичные занятия):

Тема 1: Правовое регулирование системы образования РФ

Вопросы для обсуждения

1. Понятие образования и системы образования. Основные структурные элементы системы образования РФ.

2. Государственная политика в области образования:

1) понятие, основные принципы государственной политики;

2) программы развития образования и их характеристика.

3) Цифровизация образования и его особенности:

3.Международно-правовое регулирование образования.

4. Законодательство РФ в области образования:

1) федеральное законодательство;

2) региональное законодательство;

3) локальные акты образовательной организации

4.Федеральные государственные образовательные стандарты: понятие, значение, структура, порядок разработки и принятия.

6.Образовательные программы: понятие, содержание, порядок разработки.

7.Формы реализации образовательных программ.

8.Формы получения образования и формы обучения.

Тема 2: Лица, осуществляющие образовательную деятельность

Вопросы для обсуждения

1. Образовательные организации: понятие, правовой статус.

2. Порядок создания, реорганизации и ликвидации образовательных организаций.

2. Типология образовательных организаций.

3. Особенности имущественных и финансовых отношений образовательных организаций.

4. Управление образовательной организацией.

5. Организации, осуществляющие обучение.

6. Индивидуальное предпринимательство в образовании.

Тема 3: Управление системой образования и государственная регламентация образовательной деятельности

Вопросы для обсуждения:

1. Управление системой образования: понятие, цели, задачи и принципы управления.

2. Государственные органы управления системой образования

3. Полномочия Российской Федерации в области образования.

4. Полномочия субъектов Российской Федерации в области образования .

5. Полномочия муниципальных органов управления в сфере образования.

5.Лицензирование образовательной деятельности организаций.

6.Государственная аккредитация в сфере образования .

7.Государственный контроль и надзор в сфере образования

Тема 4: Правовой статус обучающихся и их родителей (законных представителей)

Вопросы для обсуждения

1. Понятие и виды обучающихся.

2. Основные права обучающихся и меры их социальной поддержки и стимулирования.

3. Обязанности и ответственность обучающихся.

4. Понятие, виды дисциплинарных взысканий. Порядок их применения.

5. Права и обязанности родителей (законных представителей) несовершеннолетних обучающихся в сфере образования.

6. Защита прав обучающихся и их родителей.

Тема 5: Правовой статус педагогических работников образовательной организации

Вопросы для обсуждения:

Особенности правовой регламентации труда педагогических работников:

а) право на занятие педагогической деятельностью;

б) регулирование рабочего времени и времени отдыха.

В) оплата труда в сфере образования. Показатели качества работы педагога: эффективный контракт.

2. Меры социальной поддержки педагогических работников.

3. Права и обязанности педагогических работников. Ответственность педагогических работников.

4.Аттестация педагогических работников: понятие, значение, порядок прохождения.

5. Способы защиты прав педагогических работников.

6. Кодекс профессиональной этики педагога: понятие, содержание, значение

Тема 6. Антикоррупционное поведение.

1. Природа коррупции как социально-правового явления.
2. Правовые и организационные стратегии противодействия коррупции.
3. Правовые и организационные основы противодействия коррупции.
4. Правовое регулирование антикоррупционной деятельности в организации.
5. Экспертиза правовых актов в образовательной организации как механизм антикоррупционного противодействия.
6. Модель антикоррупционного поведения работников.

Требования к самостоятельной работе студентов по освоению дисциплины

1.Подготовка к тестам..

2. Выполнение практических заданий:

1) Заполнение таблиц по правовому статусу обучающихся, педагогических работников, по видам государственной регламентации и др.

2) решение правовых задач-кейсов

Руководствуясь положениями статьи 47 и статьи 48 Федерального закона от 29 декабря 2012 г. N 273-ФЗ "Об образовании в Российской Федерации" научно-педагогические работники и иные лица, привлекаемые университетом к реализации данной образовательной программы, пользуются предоставленными академическими правами и свободами в части свободы преподавания, свободы от вмешательства в профессиональную деятельность; свободы выбора и использования педагогически обоснованных форм, средств, методов обучения и воспитания; права на творческую инициативу, разработку и применение авторских программ и методов обучения и воспитания в пределах реализуемой образовательной программы и отдельной дисциплины.

Исходя из рамок, установленных учебным планом по трудоемкости и видам учебной работы по дисциплине, преподаватель самостоятельно выбирает тематику занятий по формам и количеству часов проведения контактной работы: лекции и иные учебные занятия, предусматривающие преимущественную передачу учебной информации преподавателем и (или) занятия семинарского типа (семинары, практические занятия, практикумы, лабораторные работы, коллоквиумы и иные аналогичные занятия), и (или) групповые консультации, и (или) индивидуальную работу обучающихся с преподавателем, в том числе индивидуальные консультации (по курсовым работам/проектам – при наличии курсовой работы/проекта по данной дисциплине в учебном плане).

Рекомендуемая тематика занятий максимально полно реализуется в контактной работе со студентами очной формы обучения. В случае реализации образовательной программы в заочной / очно-заочной форме трудоемкость дисциплины сохраняется, однако объем учебного материала в

значительной части осваивается студентами в форме самостоятельной работы. При этом требования к ожидаемым образовательным результатам студентов по данной дисциплине не зависят от формы реализации образовательной программы.

7. Учебно-методическое и информационное обеспечение дисциплины

Основная литература

1.Пашенцев, Д. А. Образовательное право [Текст] : учеб. / Дмитрий Алексеевич. - Москва : ИНФРА-М, 2018.
2. Образовательное право [Текст] : учеб. для академ. бакалавриата / Моск. город. педагог. ун-т ; под общ. ред. А. И. Рожкова. - 2-е изд. ; испр. - Москва : Юрайт, 2017.
3. Резер, Т. М. Противодействие коррупции в социальной сфере: учеб.-метод. пособие/ Т. М. Резер; М-во образования и науки Рос. Федерации, Урал. федер. ун-т. — Екатеринбург: Изд-во Урал. ун-та, 2018. — 144 с.

Дополнительная литература

1. Нормативно-правовое обеспечение образования [Текст] : учеб. пособие / Надежда Анатольевна [и др.] ; МОиН РФ, ФГБОУ ВО БГПУ им. М. Акмуллы ; Н. А. Арсентьева [и др.]. - Уфа : Издательство БГПУ, 2016
2. Кирилловых, А.А. Комментарий к федеральному закону «Об образовании в Российской Федерации» №273-ФЗ (постатейный) / А.А. Кирилловых. – 2-е изд. – Москва : Книжный мир, 2014. – 352 с. – Режим доступа: по подписке. – URL: http://biblioclub.ru/index.php?page=book&id=274645 (дата обращения: 17.03.2020)
3. Скоробогатов, А.В. Нормативно-правовое обеспечение образования : учебное пособие / А.В. Скоробогатов, Н.Р. Борисова ; Институт экономики, управления и права (г. Казань). – Казань : Познание, 2014. – 288 с. : ил., табл. – Режим доступа: по подписке. – URL: http://biblioclub.ru/index.php?page=book&id=257983 (дата обращения: 17.03.2020)

программное обеспечение:

Операционные системы: Astra Linux (Россия), Ubuntu (свободно распространяемое ПО) / MS Windows / пр.

Веб-браузер: Mozilla Firefox (свободно распространяемое ПО) / пр.

Офисный пакет: "Мой офис" (Россия), LibreOffice (свободно распространяемое ПО) / MS Office /пр.: текстовый редактор, табличный процессор (создание таблиц), программа подготовки презентаций, графический редактор.

базы данных, информационно-справочные материалы и поисковые системы:

1. http://www.consultant.ru
2. http://www.garant.ru
3. https://minobrnauki.gov.ru/
3. http://www.obrnadzor.gov.ru.
4. http://www.lexed.ru.
5. http://standart.edu.ru/.
6. https://education.bashkortostan.ru/

8. Материально-техническое обеспечение дисциплины:

Для проведения занятий лекционного типа используются специальные помещения (учебные аудитории), оборудованные техническими средствами обучения – мультимедийной проекционной техникой.

Для проведения занятий семинарского типа, текущего контроля и промежуточной аттестации достаточно специальных помещений (учебных аудиторий), оборудованных специализированной мебелью (для обучающихся) меловой / маркерной доской.

Для организации самостоятельной работы обучающимся предоставляются помещения, оснащенные компьютерной техникой с возможностью подключения к сети «Интернет» и обеспечением доступа в электронную информационно-образовательную среду университета.

Для обучения инвалидов и лиц с ограниченными возможностями здоровья университетом могут быть представлены специализированные средства обучения, в том числе технические средства коллективного и индивидуального пользования:

– **Оборудование для лиц с нарушением зрения:** Портативный ручной видео увеличитель Ruby; Принтер для печати рельефно-точечным шрифтом Брайля; Тактильный дисплей Брайля Focus 40 Blue; Электронная пишущая машинка Twen T180+ с дополнительной установкой шрифта Брайля;

– **Оборудование для лиц с нарушением слуха и речи:** Речевой компьютерный тренажер Дэльфа-142.1; Аппарат слуховой электронный воздушного звукопроведения заушного типа У-01 «Исток»; Аудиометр автоматизированный АА – 02; Портативная информационная индукционная система для слабослышащих «Исток» А2; Индуктор заушный;

– **Оборудование для лиц с нарушением ОДА:** Приспособление для письма Writing-Bird; Специализированная мышь для лиц с нарушениями опорно-двигательного аппарата - джойстик компьютерный инклюзивный Optima Joystick; Специализированная клавиатура с большими кнопками для лиц с заболеваниями опорно-двигательного аппарата и слабовидящими людьми.

9. Методические рекомендации по изучению дисциплины

Учебный курс «Нормативно-правовое обеспечение образования и анти коррупционное поведение» призван способствовать развитию и формированию общепрофессиональной компетенции.

При выполнении заданий и решении задач по дисциплине «Нормативно-правовое обеспечение образования» студенту следует внимательно прочитать условия задачи и вопросы к ним. При выполнении заданий необходимо применить все свои знания по данной теме, обратить внимание на все условия задачи или задания. В ответах на задачи должны быть даны полные наименования называемых нормативных актов, указаны их статьи, параграфы, пункты.

При подготовке к практическим занятиям необходимо руководствоваться соответствующими планами практических занятий, изучить указанные нормативные акты и рекомендованную научную литературу, выполнить задания и решить предложенные задачи. Следует обратить внимание, что предлагаемый список литературы носит рекомендательный характер. Студент может дополнительно использовать иной материал. При подготовке к занятиям возможно использование любого учебника и учебного пособия по курсу «Образовательное право», предназначенного для высших учебных заведений. Целесообразно использование и электронных информационно-справочных правовых систем «Гарант», «Консультант-Плюс».

Самостоятельная работа приводит студента к получению нового знания, упорядочению и углублению имеющихся знаний, формированию у него профессиональных навыков и умений.

Студентам рекомендуется с самого начала освоения курса работать с литературой и предлагаемыми заданиями в форме подготовки к очередному аудиторному занятию. При этом актуализируются имеющиеся знания, а также создается база для усвоения нового материала, возникают вопросы, ответы на которые студент получает в аудитории.

Можно отметить, что некоторые задания для самостоятельной работы по курсу имеют определенную специфику. При освоении курса студент может пользоваться библиотекой вуза, которая в полной мере обеспечена соответствующей литературой. Значительную помощь в подготовке к очередному занятию может оказать имеющийся в учебно-методическом комплексе краткий конспект лекций. Он же может использоваться и для закрепления полученного в аудитории материала.

Часть занятий проводится в интерактивной форме: это практические занятии по темам «Правовой статус педагогического работника», где используются такие формы работы, как использование дидактических заданий, решение кейс-ситуаций, использование элементов деловой игры.

В случае организации учебной работы с использованием дистанционных образовательных технологий занятия проводятся в электронной информационно-образовательной среде университета на сайтах дистанционного обучения https://sdo.bspu.ru (сайт для студентов заочной формы обучения) и https://osdo.bspu.ru (сайт для студентов очной и очно-

заочной форм обучения). Инструкции для работы в системе дистанционного обучения для преподавателей и студентов размещены на сайтах дистанционного обучения.

10. Требования к промежуточной аттестации и оценочные материалы для ее проведения

Промежуточная аттестация выполняется в форме зачета.

Оценочные материалы текущего контроля и промежуточной аттестации представлены тестами, вопросами для устного опроса, разноуровневыми практическими заданиями

Вопросы для собеседования на устном зачете

1. Образование в современном обществе. Система образования РФ.
2. Государственная политика в области образования, ее правовая регламентация
3. Конституция РФ как основа правового регулирования сферы образования.
4. Источники законодательства об образовании.
5. Международные документы об образовании.
6. Право на образование: понятие, его место в системе прав и свобод гражданина. Его реализация и гарантии.
7. Права и обязанности обучающихся образовательной организации.
8. Меры дисциплинарных взысканий и порядок их применения к обучающимся.
9. Устав образовательных организаций: понятие, требования к содержанию. Порядок принятия и изменения.
10. Права и обязанности, ответственность образовательных организаций.
11. Формы образовательных организаций.
12. Индивидуальный предприниматель в образовании.
13. Источники финансирования системы образования.
14. Порядок создания, реорганизации и ликвидации образовательной организации.
15. Значение и структура системы государственного контроля в сфере образования.
16. Цель, значение, порядок, правовая основа лицензирования образовательной организации.
17. Цель, значение, порядок, правовая основа аккредитации образовательной организации.
18. Понятие, значение и структура федеральных государственных образовательных стандартов. Порядок их принятия и реализации.
19. Понятие, значение, виды образовательных программ. Порядок их принятия и реализации.
20. Управление системой образования: понятие, цель, задачи, структура.
21. Компетенции органов управления образованием на государственном и муниципальном уровне.

22. Уровни и формы получения образования. Формы реализации образовательных программ.
23. Учредители образовательных организаций: понятие, права и обязанности.
24. Платная образовательная и предпринимательская деятельность образовательных организаций
25. Особенности правового регулирования трудовых отношений в сфере образования.
26. Права и обязанности педагогических работников. Их ответственность.
27. Защита прав педагогических работников.
28. Порядок проведения аттестации педагогических работников.
29. Права и обязанности родителей (законных представителей) в сфере образования.
30. Правовой статус студента.
31. Социальные права обучающихся.
32. Реализация права на образования отдельных категорий обучающихся.
33. Законодательство Республики Башкортостан в области образования.
34. Коррупция как экономико-правовая, политическая и социальная проблема.
35. Виды ответственности физических лиц за коррупционные правонарушения.
36. Механизм реализации Национальной стратегии противодействия коррупции.
37. Законодательство по противодействию коррупции в социальной сфере.
38. Правовое регулирование вопросов противодействия коррупции в сфере образования.

Критерии оценивания устных ответов:

- владение понятийным аппаратом;
- глубина и осознанность знаний;
- знание нормативных актов;
- прочность и действенность знаний;
- аналитичность и доказательность рассуждений

Пример теста:

Тест с выбором одного ответа:

Юридическое определение коррупции дано:

1) в Национальной стратегии противодействия коррупции;
2) Уголовном кодексе Российской Федерации;
3) Федеральном законе «О противодействии коррупции»;
4) Концепции административной реформы.

Ответ .3.

Критерии оценивания- Правильный ответ- 2 балла

Тест с выбором нескольких ответов:

Комиссия по урегулированию споров между участниками образовательных отношений создается в организации, осуществляющей образовательную

деятельность из равного числа:
1) представителей выборного органа профсоюзной организации работников образовательной организации;
2) представителей совершеннолетних обучающихся;
3) представителей обучающихся;
4) родителей (законных представителей) несовершеннолетних обучающихся;
5) работников организации, осуществляющей образовательную деятельность;
6) представителей исполнительного органа государственной власти, осуществляющего государственный надзор за соблюдением законодательства в сфере образования.
Ответ.2, 4, 5.
Критерии оценивания

Совпадений	Балл
2-3	3
2	1
0	0

Тест на соответствие

Установите соответствие между типом образовательной организацией и его конкретным видом:
вид образовательной организации Тип образовательной
1) лицей, гимназия; а) профессиональная образовательная организация
2) электромонтажный техникум; б) общеобразовательная организация
3) детский сад компенсирующего вида; в) организация высшего образования
4) академия г) дошкольная образовательная организация

Ответ.

А	Б	В	Г
2	1	4	3

Критерии оценивания:

Совпадений	Балл
4	3
2-3	2
0-1	1

Пример правовой кейс-ситуации
Преподаватель образовательной организации получил от родителей студента

коробку конфет и бутылку коньяка в благодарность за то, что тот согласился принять зачет у студента досрочно (вне расписания) при возможности у студента права на сдачу зачета по учебному плану. Преподаватель посчитал коробку конфет и бутылку коньяка подарком и никому из руководителей образовательной организации об этом не сообщил.

Выберите из предложенных вариант ответа :

1) имеются признаки коррупционного правонарушения;

2) признаки коррупционного правонарушения отсутствуют, но имеет место нарушение этических стандартов поведения;

3) преподаватель совершил дисциплинарный проступок;

4) преподаватель не совершил противоправных действий;

5) преподаватель совершил несколько различных нарушений

Ответ. 1

Критерий оценивания

Правильный ответ 2 балла

В полном объеме оценочные материалы хранятся на кафедре, реализующей данную дисциплину. Оценочные материалы с автоматизированной проверкой результатов обучения (при наличии) размещаются в электронной информационно-образовательной среде университета на сайтах дистанционного обучения: https://sdo.bspu.ru (сайт для студентов заочной формы обучения) и https://osdo.bspu.ru (сайт для студентов очной и очно-заочной форм обучения).

Планируемые уровни сформированности компетенций обучающихся

Уровни	Содержательное описание уровня	Основные признаки выделения уровня (этапы формирования компетенции, критерии оценки сформированности)	Пятибалльная шкала (академическая) оценка	БРС, % освоения (рейтинговая оценка)
Повышенный	Творческая деятельность	*Включает нижестоящий уровень.* Материал изложен полно, даны правильные определения основных понятий. Студент способен предложить альтернативное решение конкретной задачи (проблемы); при решении кейс- задачи и тестов	Отлично	90-100

		опирается на положениях законодательства.		
Базовый	Применение знаний и умений в более широких контекстах учебной и профессиональной деятельности, нежели по образцу, с большей степенью самостоятельности и инициативы	*Включает нижестоящий уровень.* Студент продемонстрировал достаточно полные и осознанный знания. Решение кейс- задачи, выполнение осуществлялось с осознанной опорой на теоретические знания и умения применять их в конкретной ситуации; решение задачи не вызвало особых затруднений; могут быть 1-2 ошибки.	Хорошо	70-89,9
Удовлетворительный	Репродуктивная деятельность	Изложение в пределах задач курса теоретически и практически контролируемого материала Студент обнаруживает знание и понимание основных положений данной темы, но: 1. материал изложен неполно, допущены неточности в определении понятий или в формулировках правил из положений российского законодательства; 2. не умеет достаточно глубоко и доказательно обосновать свои суждения и приводить примеры	Удовлетворительно	50-69,9
Недостаточный	Отсутствие признаков удовлетворительного уровня. студент продемонстрировал недостаточно полные, глубокие и осознанные знания; компетенция сформирована лишь частично,		неудовлетворительно	Менее 50

	не представляет собой обобщенное умение; при решении кейс- задачи, теоретические знания использовались фрагментарно, поверхностно; решение задачи (ситуации) вызвало значительные затруднения.		

Результаты текущего контроля и промежуточной аттестации в соответствии с применяемой университетом балльно-рейтинговой системой оценки качества образования вносятся в электронные ведомости и таким образом отображаются в электронном портфолио студента в электронной информационно-образовательной среде университета. Результаты промежуточной аттестации (кроме неудовлетворительных) вносятся и в зачетные книжки студентов.

Рабочие программы дисциплин, будучи составной частью комплекта документов основной профессиональной образовательной программы, утверждается на заседании Ученого совета университета. Указывать сведения об утверждении каждой рабочей программы дисциплин в тексте рабочей программы дисциплины не требуется.

Разработчик:
к.и.н., доцент кафедры обществознания, права и социального управления Хайруллина Г.Х.

Эксперты:

Внешний:

Внутренний:
К.ю.н., доцент кафедры обществознания, права и социального управления Башкирского государственного педагогического университета им. М.Акмуллы Ф.Ф.Литвинович

МИНПРОСВЕЩЕНИЯ РОССИИ
Федеральное государственное бюджетное образовательное учреждение
высшего образования
«Башкирский государственный педагогический Университет им. М. Акмуллы»
(ФГБОУ ВО «БГПУ им. М. Акмуллы»)

РАБОЧАЯ ПРОГРАММА ДИСЦИПЛИНЫ

Б1.О.01.05 ОСНОВЫ РОССИЙСКОЙ ГОСУДАРСТВЕННОСТИ

по направлениям
44.03.01 Педагогическое образование
44.03.05 Педагогическое образование (с двумя профилями подготовки)

для всех направленностей (профилей)

квалификация выпускника:
Бакалавр

1. **Целью дисциплины** является:

развитие универсальной компетенции:

- способность воспринимать межкультурное разнообразие общества в социально-историческом, этическом и философском контекстах (УК 5).

Индикаторы достижения:

УК-5.1 Анализирует социокультурные различия социальных групп, опираясь на знание этапов исторического развития России в контексте мировой истории, социокультурных традиций мира, основных философских, религиозных и этических учений

УК-5.2 Демонстрирует уважительное отношение к историческому наследию и социокультурным традициям Отечества

УК-5.3 Конструктивно взаимодействует с людьми с учетом их социокультурных особенностей в целях успешного выполнения профессиональных задач и социальной интеграции

УК-5.4 Сознательно выбирает ценностные ориентиры и гражданскую позицию, аргументированно обсуждает и решает проблемы мировоззренческого, общественного и личностного характера.

2. Трудоемкость учебной дисциплины зафиксирована учебным планом соответствующей основной профессиональной образовательной программы, выражается в зачетных единицах. Одна зачетная единица равна 36 академическим часам продолжительностью 45 минут (27 астрономическим часам по 60 минут) и включает часы контактной работы и часы самостоятельной работы студента, в том числе часы, отводимые на процедуры контроля и подготовку к ним.

3. Место дисциплины в структуре основной образовательной программы:

Дисциплина «Основы российской государственности» относится к обязательной части дисциплин (модулей) учебного плана, к социально-гуманитарному модулю.

4. Перечень планируемых результатов изучения дисциплины:

В результате освоения дисциплины студент должен:

Знать:

– понятие межкультурного разнообразия общества в социально-историческом контексте.

Уметь:

– видеть межкультурное разнообразие общества в социально-историческом контексте.

Владеть:

- навыком понимания причинно-следственных связей межкультурного разнообразия общества.

5. Виды учебной работы по дисциплине зафиксированы учебным планом основной профессиональной образовательной программы по указанному направлению и профилю, выражаются в академических часах.

Часы контактной работы и самостоятельной работы студента и часы, отводимые на процедуры контроля, могут различаться в учебных планах ОПОП по формам обучения.

Объем контактной работы включает часы контактной аудиторной работы (лекции/практические занятия/ лабораторные работы), контактной внеаудиторной работы (контроль самостоятельной работы), часы контактной работы в период аттестации. Контактная работа, в том числе может проводиться посредством электронной информационно-образовательной среды университета с использованием ресурсов сети Интернет и дистанционных технологий, на сайтах дистанционного обучения https://sdo.bspu.ru (сайт для студентов заочной формы обучения) и https://osdo.bspu.ru (сайт для студентов очной и очно-заочной форм обучения).

6. Содержание дисциплины

Содержание разделов дисциплины

№	Наименование раздела дисциплины	Содержание раздела
1.	Что такое Россия	Страна в её пространственном, человеческом, ресурсном, идейно-символическом и нормативно-политическом измерении
2.	Российское государство-цивилизация	Исторические, географические, институциональные основания формирования российской цивилизации. Концептуализация понятия «цивилизация» (вне идей стадиального детерминизма)
3.	Российское мировоззрение и ценности российской цивилизации	Мировоззрение и его значение для человека, общества, государства. Теория вопроса и смежные научные концепты. Мировоззрение как функциональная система. Мировоззренческая система российской цивилизации.
4.	Политическое устройство России	Основы конституционного строя России. Принцип разделения властей и демократия. Особенности современного российского политического класса. Генеалогия ведущих политических институтов, их история причины и следствия их трансформации. Уровни организации власти в РФ. Государственные проекты и их значение (ключевые отрасли, кадры, социальная сфера)
5.	Вызовы будущего и развитие страны	Глобальные тренды и особенности мирового развития. Техногенные риски, экологические вызовы и экономические шоки. Суверенитет страны и его место в сценариях перспективного развития мира и российской цивилизации.

Рекомендуемая тематика учебных занятий в форме контактной работы:

Рекомендуемая тематика учебных занятий лекционного типа (предусматривающих преимущественную передачу учебной информации преподавателями):

Тема 1. Современная Россия: цифры и факты.

Тема 2. Современная Россия: испытания и герои.

Тема 3. Цивилизационный подход: возможности и ограничения.

Тема 4. Философское осмысление России как цивилизации.

Тема 5. Мировоззрение и идентичность.

Тема 6. Мировоззренческие принципы (константы) российской цивилизации.

Тема 7. Конституционные принципы и разделение властей.

Тема 8. Стратегическое планирование: национальные проекты и государственные программы

Тема 9. Актуальные вызовы и проблемы развития российской государственности.

Тема 10. Сценарии развития российской цивилизации.

Рекомендуемая тематика учебных занятий семинарского типа (семинары, практические занятия, коллоквиумы и иные аналогичные занятия):

Тема 1: Многообразие российских регионов.

Вопросы для обсуждения:

1. Ключевые (или наиболее знаменательные) факты о России.
2. Особенности разрастания исторической территории России.

3. Особенности родного города и региона.

Тема 2: Герои страны, герои народа.

Вопросы для обсуждения:

1. Исторические символы России.
2. Открытия и достижения отечественной культуры и науки.
3. Выдающиеся земляки, родственники-герои.

Тема 3: Испытания и победы России

Вопросы для обсуждения:

1.Дни воинской славы России и события, с которыми они связаны.

2.Победы русских воинов в борьбе с иноземными захватчиками в XIII – XIV вв.

3.Смутное время начала XVII века как исторический вызов России. Борьба народов нашей страны против иностранной интервенции и сохранение российской государственности.

4.Победы России в войнах XVIII – XIX вв.

5.Победы советского народа в Великой Отечественной войне.

Тема 4. Применимость и альтернативы цивилизационного подхода.

Вопросы для обсуждения:

1. Особенности цивилизационного подхода.
2. Формационный подход в изучении истории.
3. Теория модернизаций в российской исторической науке.
4. Ситуации цивилизационного сдвига (цивилизационного выбора).
5. Границы применимости цивилизационного подхода в отношении различных обществ.

Тема 5. Российская цивилизация в академическом дискурсе.

Вопросы для обсуждения:

1. Российская цивилизация и её особенности на разных этапах её исторического развития.
2. Особая миссия России, её роли и предназначение в мировой истории

Тема 6. Ценностные вызовы современной политики

Вопросы для обсуждения:

1. Особенности современного общественного мнения и общественного сознания.
2. Современные ключевые ценностные вызовы, и их влияние на трансформацию общества, власти и государства.

Тема 7. Концепт мировоззрения в социальных науках

Вопросы для обсуждения:

1. Основные концепции мировоззрения.
2. Влияние традиционной культуры на формирование менталитета народа.
3. Понятие идентичности и культурный код народа.

Тема 8: Системная модель мировоззрения

Вопросы для обсуждения:

1. Ключевые элементы системной модели мировоззрения («человек – семья – общество – государство – страна»).
2. Мировоззренческие установки студентов.

Тема 9. Ценности российской цивилизации

Вопросы для обсуждения:

1. Национальные символы России.
2. Идеи, нормы, ритуалы и основные институты российской цивилизации.

Тема 10: Государство и мировоззрение

Вопросы для обсуждения:

1. Роли структур публичной власти по формированию и поддержанию устойчивости мировоззрения и ценностных принципов.

2. Исторический опыт государственных инициатив в области мировоззрения (уваровская «теория официальной народности»)
3. Исторический опыт государственных инициатив в области мировоззрения (советская государственная идеология.)

Тема 11: Власть и легитимность в конституционном преломлении.

Вопросы для обсуждения:

1. Классификация подходов к понятию государство.
2. Основные подходы к пониманию понятия власть.
3. Основные подходы к пониманию понятия легитимность.

Тема 12: Уровни и ветви власти

Вопросы для обсуждения:

1. Варианты конфигурации уровней и ветвей власти.
2. Принцип разделения властей и проблемы его реализации.
3. Государственное, политическое и административное устройство России: прошлое, настоящее, перспективы будущего.

Тема 13: Планирование будущего: государственные стратегии и гражданское участие

Вопросы для обсуждения:

1. Приоритеты долгосрочного развития страны, разработка и реализация стратегий и программ.
2. Особенности национальных проектов.

Тема 14: Россия и глобальные вызовы.

Вопросы для обсуждения:

1. Понятие и история глобальных проблем современности.
2. Глобальные проблемы, имеющие приоритетное значение для России.
3. Россия и мировые технологические вызовы
4. Россия и мировые политические вызовы

Тема 15: Внутренние вызовы общественного развития.

Вопросы для обсуждения:

1. Малочисленность населения.
2. Проблема качества государства.
3. Инфраструктура.
4. Здоровье.

Тема 16: Образы будущего России.

Вопросы для обсуждения:

1. Образы будущего у различных поколений.
2. Варианты образа будущего через взгляды политологов.

Тема 17: Ориентиры стратегического развития.

Вопросы для обсуждения:

1. Государственные программы с точки зрения их соотнесения с ценностными ориентирами.
2. Национальные проекты России: проблемы и решения.

Тема 18: Сценарии развития российской цивилизации.

Вопросы для обсуждения

1. Цивилизационный выбор России и сценарии мирового развития.
2. Сценарии будущего России – от оптимистично-конструктивного до пессимистично-проблемного.

Требования к самостоятельной работе студентов по освоению дисциплины

Разработать презентацию для семинарского занятия.

1. Составить словарь основных терминов и понятий по изучаемой дисциплине.
2. Подготовить проект.

Примерная тематика проектов:

1. Евразийские цивилизации: перечень, специфика, историческая динамика.
2. Россия: национальное государство, государство-нация или государство-цивилизация?
3. Современные модели идентичности: актуальность для России.
4. Ценностные вызовы современного российского общества.
5. Стратегическое развитие России: возможности и сценарии.
6. Патриотизм и традиционные ценности как сюжеты государственной политики.
7. Цивилизации в эпоху глобализации: ключевые вызовы и особенности.
8. Российское мировоззрение в региональной перспективе.
9. Государственная политика в области политической социализации: ключевые проблемы и возможные решения.
10. Ценностное начало в Основном законе: конституционное проектирование в современное мире.

Руководствуясь положениями статьи 47 и статьи 48 Федерального закона от 29 декабря 2012 г. N 273-ФЗ "Об образовании в Российской Федерации" научно-педагогические работники и иные лица, привлекаемые университетом к реализации данной образовательной программы, пользуются предоставленными академическими правами и свободами в части свободы преподавания, свободы от вмешательства в профессиональную деятельность; свободы выбора и использования педагогически обоснованных форм, средств, методов обучения и воспитания; права на творческую инициативу, разработку и применение авторских программ и методов обучения и воспитания в пределах реализуемой образовательной программы и отдельной дисциплины.

Исходя из рамок, установленных учебным планом по трудоемкости и видам учебной работы по дисциплине, преподаватель самостоятельно выбирает тематику занятий по формам и количеству часов проведения контактной работы: лекции и иные учебные занятия, предусматривающие преимущественную передачу учебной информации преподавателем и (или) занятия семинарского типа (семинары, практические занятия, практикумы, лабораторные работы, коллоквиумы и иные аналогичные занятия), и (или) групповые консультации, и (или) индивидуальную работу обучающихся с преподавателем, в том числе индивидуальные консультации (по курсовым работам/проектам – при наличии курсовой работы/проекта по данной дисциплине в учебном плане).

Рекомендуемая тематика занятий максимально полно реализуется в контактной работе со студентами очной формы обучения. В случае реализации образовательной программы в заочной / очно-заочной форме трудоемкость дисциплины сохраняется, однако объем учебного материала в значительной части осваивается студентами в форме самостоятельной работы. При этом требования к ожидаемым образовательным результатам студентов по данной дисциплине не зависят от формы реализации образовательной программы.

7. Учебно-методическое и информационное обеспечение дисциплины:

литература:

1. Коростелева В.В. Основы российской государственности: учебник для вузов / В. В. Коростелева, Е. А. Кривых, И. Н. Федулов. – Москва: Издательство Юрайт, 2025. – 100 с. – (Высшее образование). // Юрайт: Образовательная платформа. URL: https://urait.ru/bcode/569261.

2. Основы российской государственности: учебное пособие / А. Д. Харичев, А. В. Полосин, А. В. Селезнева. Москва: РАНХиГС , 2024. – 448 с.: ил. (Библиотека ДНК России).

3. Основы российской государственности: учебное пособие для студентов, изучающих социо-гуманитарные

науки / Т. В. Евгеньева, И. И. Кузнецов, С. В. Перевезенцев, А. В. Селезнева, О. Е. Сорокопудова, А. Б. Страхов, А. Р. Боронин; под ред. С. В. Перевезенцева. Москва : Издательский дом «Дело» РАНХиГС, 2023. 550 с., илл.

4. Толмачев, Ю. О. Основы российской государственности: практикум : учебное пособие / Ю. О. Толмачев. — Рязань : РГУ имени С.А.Есенина, 2025. — 120 с. — ISBN 978-5-00261-485-1. — Текст : электронный // Лань : электронно-библиотечная система. — URL: https://e.lanbook.com/book/508037 (дата обращения: 01.05.2026). — Режим доступа: для авториз. пользователей.

программное обеспечение:

Операционные системы:

Astra Linux (Россия), Ubuntu (свободно распространяемое ПО) / MS Windows / пр.

Веб-браузер: Mozilla Firefox (свободно распространяемое ПО) / пр.

Офисный пакет: "Мой офис" (Россия), LibreOffice (свободно распространяемое ПО) / MS Office /пр.: текстовый редактор, табличный процессор (создание таблиц), программа подготовки презентаций, графический редактор.

Интернет-ресурсы, базы данных, информационно-справочные материалы и поисковые системы:

1. Федеральный портал истории России История. РФ. https://histrf.ru/
2. Российское историческое общество. https://historyrussia.org/
3. Портал культурного наследия и традиций России культура. РФ. https://www.culture.ru/
4. Российское общество «Знание». https://znanierussia.ru/
5. Государственный Эрмитаж. https:// www.hermitagemuseum.org
6. Государственная Третьяковская галерея. https://www.tretyakovgallery.ru
7. Большая российская энциклопедия. https:// www.bigenc.ru
8.. Память народа. https://pamyat-naroda.ru
9. Научная электронная библиотека eLIBRARY.RU. https://elibrary.ru/

8. Материально-техническое обеспечение дисциплины:

Для проведения занятий лекционного типа используются специальные помещения (учебные аудитории), оборудованные техническими средствами обучения – мультимедийной проекционной техникой.

Для проведения занятий лекционного типа используются наборы демонстрационного оборудования и учебно-наглядных пособий, обеспечивающие тематические иллюстрации: мультимедиа, видеомагнитофон, проектор, учебно-наглядные пособия, карты по истории России.

Для проведения занятий семинарского типа, консультаций, текущего контроля и промежуточной аттестации достаточно специальных помещений (учебных аудиторий), оборудованных специализированной мебелью (для обучающихся) меловой / маркерной доской.

Для организации самостоятельной работы обучающимся предоставляются помещения, оснащенные компьютерной техникой с возможностью подключения к сети «Интернет» и обеспечением доступа в электронную информационно-образовательную среду университета.

Для обучения инвалидов и лиц с ограниченными возможностями здоровья университетом могут быть представлены специализированные средства обучения, в том числе технические средства коллективного и индивидуального пользования:

– **Оборудование для лиц с нарушением зрения:** Портативный ручной видео увеличитель Ruby; Принтер для печати рельефно-точечным шрифтом Брайля; Тактильный дисплей Брайля Focus 40 Blue; Электронная пишущая машинка Twen T180+ с дополнительной установкой шрифта Брайля;

– **Оборудование для лиц с нарушением слуха и речи:** Речевой компьютерный тренажер Дэльфа-142.1; Аппарат слуховой электронный воздушного звукопроведения заушного типа У-01 «Исток»; Аудиометр автоматизированный АА – 02; Портативная информационная индукционная система для слабослышащих «Исток» А2; Индуктор заушный;

– **Оборудование для лиц с нарушением ОДА:** Приспособление для письма Writing-Bird; Специализированная мышь для лиц с нарушениями опорно-двигательного аппарата - джойстик компьютерный инклюзивный Optima Joystick; Специализированная клавиатура с большими кнопками для лиц с заболеваниями опорно-двигательного аппарата и слабовидящими людьми.

9. Методические рекомендации по изучению дисциплины

Целью преподавания дисциплины «Основы российской государственности» является формирование у обучающихся системы знаний, навыков и компетенций, а также ценностей, правил и норм поведения, связанных с осознанием принадлежности к российскому обществу, развитием чувства патриотизма и гражданственности, формированием духовно-нравственного и культурного фундамента развитой и цельной личности, осознающей особенности исторического пути российского государства, самобытность его политической организации и сопряжение индивидуального достоинства и успеха с общественным прогрессом и политической стабильностью своей Родины.

В результате освоения дисциплины обучающийся должен:

- осознавать современную российскую государственность и актуальное политическое устройство страны в широком культурно-ценностном и историческом контексте, воспринимать непрерывный характер отечественной истории и многонациональный, цивилизационный вектор её развития;
- воспринимать и разделять зрелое чувство гражданственности и патриотизма, чувствовать свою принадлежность к российской цивилизации и российскому обществу, воспринимать свое личностное развитие сквозь призму общественного блага и релевантных для человека морально-нравственных ориентиров;
- участвовать в формировании и совершенствовании политического уклада своей Родины, принимать и разделять ответственность за происходящее в стране, осознавать значимость своего гражданского участия и перспективы своей самореализации в общественно-политической жизни;
- развить в себе навык критического мышления и независимого суждения, позволяющего совершенствовать свои академические и исследовательские компетенции даже в соотнесении с резонансными и суггестивными проблемами и вызовами;
- сформировать у себя способность к внимательному, объективному и цельному анализу поступающей общественно-политической информации, умение проверять различные мнения, позиции и высказывания на достоверность, непротиворечивость и конвенциональность;
- усовершенствовать свои навыки личной и массовой коммуникации, развить в себе способность к компромиссу и диалогу, уважительному принятию национальных, религиозных, культурных и мировоззренческих особенностей различных народов и сообществ;

- уверенно владеть ключевой информацией о политическом устройстве своей страны, своего региона и своей местности, сформировать компетенции осознанного исторического восприятия и политического анализа;
- сформировать у себя способность к агрегированию и артикуляции активной гражданской и политической позиции, выработать ценностно значимый навык вовлеченности в общественную жизнь и неравнодушной сопричастности (эмпатии) ключевым проблемам своего сообщества и своей Родины

Программа курса «Основы российской государстывенности» составлена в соответствии с требованиями Федерального государственного образовательного стандарта, которая включает необходимость изучения истории России в контексте мировой цивилизации, что позволяет избежать дублирования школьной программы и преподавать на новом уровне с учетом общегуманитарной подготовки, полученной в вузе.

Для более эффективного освоения дисциплины возможно применение следующих интерактивных форм обучения:

- Семинары – защиты проектов;
- Семинары – деловые и ролевые игры;
- Семинары – дебаты;
- Деловые игры, работа с кейсами (кейс-стади) и техники сценарного моделирования;
- Квесты, квизы, иные формы интерактивной работы по принципу викторины и интеллектуального конкурса;
- Просмотр актуальных обучающих и художественных видеоматериалов.

В случае организации учебной работы с использованием дистанционных образовательных технологий занятия проводятся в электронной информационно-образовательной среде университета на сайтах дистанционного обучения https://sdo.bspu.ru (сайт для студентов заочной формы обучения) и https://osdo.bspu.ru (сайт для студентов очной и очно-заочной форм обучения). Инструкции для работы в системе дистанционного обучения для преподавателей и студентов размещены на сайтах дистанционного обучения.

10. Требования к промежуточной аттестации и оценочные материалы для ее проведения

Промежуточная аттестация выполняется в форме зачета с оценкой. Оценочные материалы текущего контроля и промежуточной аттестации представлены в вопросах устного опроса, тестовых заданий.

Примерный перечень вопросов для устного опроса:

1. Объективные и характерные данные о России, её географии, ресурсах, экономике. Население, культура, религии и языки.
2. Современное положение российских регионов.
3. Выдающиеся персоналии («герои»).
4. Ключевые испытания и победы России, отразившиеся в её современной истории.
5. Что такое цивилизация? Какими они были и бывают?
6. Плюсы и минусы цивилизационного подхода.
7. Особенности цивилизационного развития России: история многонационального (наднационального) характера общества, перехода от имперской организации к федеративной.
8. Роль и миссия России в работах различных отечественных и зарубежных философов, историков, политиков, деятелей культуры.
9. Что такое мировоззрение? Мировоззрение как функциональная система.
10. Мировоззренческая система российской цивилизации.

11. Коммуникационные практики и государственные решения в области мировоззрения (политика памяти, символическая политика и пр.).
12. Ценностные принципы (константы) российской цивилизации: единство многообразия, суверенитет (сила и доверие, согласие и сотрудничество, любовь и ответственность, созидание и развитие.
13. Системная модель мировоззрения («человек – семья – общество – государство – страна») и её репрезентации («символы – идеи и язык – нормы – ритуалы – институты»).
14. Основы конституционного строя России.
15. Принцип разделения властей и демократия.
16. Особенности современного российского политического класса.
17. Генеалогия ведущих политических институтов, их история причины и следствия их трансформации.
18. Уровни организации власти в РФ. Государственные проекты и их значение (ключевые отрасли, кадры, социальная сфера).
19. Глобальные тренды и особенности мирового развития.
20. Техногенные риски, экологические вызовы и экономические шоки.
21. Суверенитет страны и его место в сценариях перспективного развития мира и российской цивилизации.
22. Стабильность, миссия, ответственность и справедливость как ценностные ориентиры для развития и процветания России
23. Солидарность, единство и стабильность российского общества в цивилизационном измерении.
24. Справедливость и меритократия в российском обществе.
25. Представление о коммунитарном характере российской гражданственности, неразрывности личного успеха и благосостояния Родины.

Примерные тестовых заданий:

1. **Тестовое задание с выбором одного правильного ответа из предложенных:**

К приоритетным национальным проектам России, выработанным Президентом РФ в 2005 году, относятся. Выберите правильный вариант:

1. Доступное и комфортное жильё, развитие АПК, здоровье, образование.
2. Образование, развитие промышленности и транспорта, медицина, правоохранительные органы.
3. Здоровье, образование, оборона страны и борьба с коррупцией.
4. Развитие АПК, расширение транпортной сети, медицина и поддержка демографии.
5. Образование, доступное жильё, борьба с коррупцией и развитие дальневосточного региона.
6. Развитие ВПК, здоровье, образование и реформа правоохранительной системы.

2. На соответствие:

Установите соответствие между этапами складывания Российской государственности и главами государства соответствующих эпох: к каждой позиции первого столбца подберите соответствующую позицию из второго столбца.

Этапы	Правители

А. Древняя Русь
Б. Феодальная раздробленность на Руси
В. Россия эпохи сословно-представительной монархии
Г. Россия эпохи абсолютной монархии

1. Владимир Святой
2. Иван IV Грозный
3. Елизавета Петровна
4. Всеволод Большое Гнездо

Ответ:

А	Б	В	Г

3. Множественный выбор.

Какие перечисленные ниже положения относятся к Конституции Российской Федерации? Выберите несколько суждений из шести предложенных. Запишите цифры, под которыми они указаны.

1. Многонациональный народ РФ является носителем суверенитета и единственным источником власти в государстве.
2. Единственной формой осуществления власти народом является деятельность органов государственной власти.
3. В Российской Федерации национальная принадлежность определяется самостоятельно человеком.
4. Участие в митингах и демонстрациях – высший способ народа выразить свою власть.
5. Создание условий для достойной жизни и свободного развития человека – функция РФ как правового государства.
6. Назначение выборов Президента РФ относится к ведению Совета Федерации.

3. Установление последовательности.
Расположите в хронологическом порядке появление следующих научных теорий:

А. Учение В.И. Ленина о государстве и революции.
Б. Теория о столкновении цивилизаций С. Хантингтона.
В. Учение о государстве Н. Макиавелли.
Г. Теория культурно-исторических типов Н. Данилевского.
Д. Цивилизационный подход А. Тойнби.

Ответ: 1-___; 2-___; 3-___; 4-___.5___.

Примерные вопросы для зачета:

1. Современная Россия: ключевые социально-экономические параметры.

2. Российский федерализм.
3. Цивилизационный подход в социальных науках.
4. Государство-нация и государство-цивилизация: общее и особенное.
5. Государство, власть, легитимность: понятия и определения.
6. Ценностные принципы российской цивилизации: подходы и идеи.
7. Исторические особенности формирования российской цивилизации.
8. Роль и миссия России в представлении отечественных мыслителей (П.Я. Чаадаев, Н.Я. Данилевский, В.Л. Цымбурский).
9. Мировоззрение как феномен.
10. Современные теории идентичности.
11. Системная модель мировоззрения («человек-семья-общество-государство-страна»).
12. Основы конституционного строя России.
13. Основные ветви и уровни публичной власти в современной России.
14. Традиционные духовно-нравственные ценности.
15. Основы российской внешней политики (на материалах Концепции внешней политики и Стратегии национальной безопасности).
16. Россия и глобальные вызовы.

В полном объеме оценочные материалы хранятся на кафедре, реализующей данную дисциплину. Оценочные материалы с автоматизированной проверкой результатов обучения размещаются в электронной информационно-образовательной среде университета на сайтах дистанционного обучения https://sdo.bspu.ru (сайт для студентов заочной формы обучения) и https://osdo.bspu.ru (сайт для студентов очной и очно-заочной форм обучения).

Планируемые уровни сформированности компетенций обучающихся и критерии оценивания

Уровни	Содержательное описание уровня	Основные признаки выделения уровня (этапы формирования компетенции, критерии оценки сформированности)	Пятибалльная шкала (академическая) оценка	БРС, % освоения (рейтинговая оценка)
Повышенный	Творческая деятельность	*Включает нижестоящий уровень.* Умение самостоятельно принимать решение, решать проблему/задачу теоретического или прикладного характера на основе изученных методов, приемов, технологий.	Отлично	90-100
Базовый	Применение знаний и умений в более широких контекстах учебной и профессиональной деятельности, нежели по образцу, с большей	*Включает нижестоящий уровень.* Способность собирать, систематизировать, анализировать и грамотно использовать информацию из самостоятельно найденных теоретических источников и иллюстрировать ими теоретические положения или	Хорошо	70-89,9

	степенью самостоятельности и инициативы	обосновывать практику применения.		
Удовлетворительный (достаточный)	Репродуктивная деятельность	Изложение в пределах задач курса теоретически и практически контролируемого материала	Удовлетворительно	50-69,9
Недостаточный	Отсутствие признаков удовлетворительного уровня		неудовлетворительно	Менее 50

Результаты текущего контроля и промежуточной аттестации в соответствии с применяемой университетом балльно-рейтинговой системой оценки качества образования вносятся в электронные ведомости и таким образом отображаются в электронном портфолио студента в электронной информационно-образовательной среде университета. Результаты промежуточной аттестации (кроме неудовлетворительных) вносятся и в зачетные книжки студентов.

Рабочие программы дисциплин, будучи составной частью комплекта документов основной профессиональной образовательной программы, утверждается на заседании Ученого совета университета. Указывать сведения об утверждении каждой рабочей программы дисциплин в тексте рабочей программы дисциплины не требуется.

Разработчик:
к.и.н., доцент заведующий кафедрой отечественной и всеобщей истории БГПУ им. М. Акмуллы Р.З. Алмаев,

Эксперты:
Внешний
Учитель истории и обществознания МБОУ «Ордена Дружбы народов гимназия №3 им. А.М. Горького» городского округа город Уфа Н.Э. Нафикова
Внутренний
к.п.н., доцент, заведующий кафедрой обществознания, права и социального управления БГПУ им. М. Акмуллы С.Р. Мусифуллин

МИНПРОСВЕЩЕНИЯ РОССИИ
Федеральное государственное бюджетное образовательное учреждение высшего образования
«Башкирский государственный педагогический Университет им. М. Акмуллы»
(ФГБОУ ВО «БГПУ им. М. Акмуллы»)

РАБОЧАЯ ПРОГРАММА ДИСЦИПЛИНЫ

Б1.О.02.01 Возрастная анатомия, физиология и культура здоровья

по направлениям
44.03.01 Педагогическое образование
44.03.05 Педагогическое образование (с двумя профилями подготовки)

для всех направленностей (профилей)

квалификация выпускника:
Бакалавр

1. **Целью дисциплины** является формирование следующих компетенций:

- способен поддерживать должный уровень физической подготовленности для обеспечения полноценной социальной и профессиональной деятельности (УК-7);

индикаторы достижения:

УК-7.1 Определяет личный уровень сформированности показателей физического развития и физической подготовленности

УК-7.2 Владеет технологиями здорового образа жизни и здоровьесбережения, отбирает комплекс физических упражнений с учетом их воздействия на функциональные и двигательные возможности, адаптационные ресурсы организама и на укрепление здоровья

2. **Трудоемкость учебной дисциплины** зафиксирована учебным планом соответствующей основной профессиональной образовательной программы, выражается в зачетных единицах. Одна зачетная единица равна 36 академическим часам продолжительностью 45 минут (27 астрономическим часам по 60 минут) и включает часы контактной работы и часы самостоятельной работы студента, в том числе часы, отводимые на процедуры контроля и подготовку к ним.

3. Место дисциплины в структуре основной образовательной программы:

Дисциплина «Возрастная анатомия, физиология и культура здоровья» относится к к модулю «Здоровьесберегающий»

4. Планируемые результаты обучения по дисциплине, обеспечивающие достижение планируемых результатов освоения образовательной программы:

В результате изучения дисциплины студент должен:

Знать:

– основные положения и терминологию анатомии и физиологии человека;

– основные закономерности роста и развития организма человека;

– влияние наследственности и среды на развивающийся организм;

– строение и функции систем органов здорового человека, а также физиологические характеристики основных процессов жизнедеятельности;

– возрастные анатомо-физиологические особенности детей и подростков;

Уметь:

– определять топографическое расположение и строение органов и частей тела;

– применять знания по анатомии и физиологии при организации учебно-воспитательной работы;

– учитывать особенности физической работоспособности и закономерности ее изменения в течение различных интервалов времени (учебный год, четверть, месяц, неделя, день, занятие) при проектировании и реализации образовательного процесса.

– поддерживать свой должный уровень физической подготовленности для обеспечения полноценной профессиональной деятельности.

Владеть:

– методиками определения индивидуально-типологических особенностей детей и подростков;

– готовности ребенка к обучению;

– практическими и исследовательскими навыками для оптимальной организации учебно-воспитательного процесса;

– методиками и навыками для воспитания у учащихся стремления к обеспечению полноценной социальной деятельности.

5. Виды учебной работы по дисциплине зафиксированы учебным планом основной профессиональной образовательной программы по указанному направлению и профилю, выражаются в академических часах.

Часы контактной работы и самостоятельной работы студента и часы, отводимые на процедуры контроля, могут различаться в учебных планах ОПОП по формам обучения.

Объем контактной работы включает часы контактной аудиторной работы (лекции/практические занятия/ лабораторные работы), контактной внеаудиторной работы (контроль самостоятельной работы), часы контактной работы в период аттестации. Контактная работа, в том числе может проводиться посредством электронной информационно-образовательной среды Университета с использованием ресурсов сети Интернет и дистанционных технологий, на сайтах дистанционного обучения https://sdo.bspu.ru (сайт для студентов заочной формы обучения) и https://osdo.bspu.ru (сайт для студентов очной и очно-заочной форм обучения).

6. Содержание дисциплины

Содержание разделов дисциплины

№	Наименование раздела дисциплины	Содержание раздела	
1.	Общие закономерности роста и развития организма.	1. Предмет и задачи возрастной физиологии, школьной гигиены.	Закономерности роста и развития организма. Влияние наследственности на развитие организма. Гомеостаз и регуляция функций в организме.
		2. Общие закономерности роста и развития.	Возрастная периодизация. Сенситивные периоды развития ребенка.
2.	Физиологические особенности систем организма на разных этапах онтогенеза	1. Физиология нервной системы.	Значение и общий план строения нервной системы Рефлекторная деятельность организма. Анатомо-физиологические особенности развития ЦНС: спинной и головной мозг.
		2. Физиология желез внутренней секреции.	Понятие об эндокринной системе. Физиологическое значение желез внутренней секреции.
		3. Физиология и гигиена сенсорных систем	Общие принципы строения сенсорных систем. Свойства и функциональное значение анализаторов. Виды сенсорных систем и их возрастные и гигиенические особенности: зрительная, слуховая, вкусовая, обонятельная, кожно-мышечная, вестибулярная.
		4. Физиология дыхательной системы.	Строение и функции органов дыхания. Регуляция дыхания и ее возрастные особенности. Функциональные показатели работы дыхательной системы. Гигиенические требования к микроклимату классных помещений.
		5. Физиология пищеварительной системы.	Общий план строения пищеварительной системы и ее возрастные особенности. Требования к рациону питания

			школьников.
		6. Возрастные особенности крови.	Внутренняя среда организма: кровь, лимфа, тканевая жидкость. Функции крови. Группы крови. Малокровие и его профилактика.
		7. Физиология и гигиена сердечно-сосудистой системы.	Строение и работа сердца. Большой и малый круги кровообращения. Профилактика сердечно-сосудистых нарушений при гиподинамии в условиях школы. Профилактика сердечно-сосудистых нарушений у школьников.
		8. Физиология и гигиена выделительной системы.	Возрастные особенности органов выделения. Развитие потовых и сальных желез. Морфофункциональное развитие почек. Репродуктивная система человека.
		9. Обмен веществ и энергии.	Терморегуляция и ее особенности у детей. Обмен белков, жиров, углеводов, воды, минеральных веществ.
		10. Физиология и гигиена опорно-двигательного аппарата.	Строение и функции костной и мышечной систем. Нарушения опорно-двигательного аппарата у детей. Профилактика нарушений позвоночника (сколиоза и др.), суставов. Профилактика нарушений опорно-двигательного аппарата как средство поддержания школьниками должного уровня физической подготовленности для обеспечения социализации.
		11. Иммунная система человека.	Иммунитет и его виды. Укрепление организма и снижения склонности к простудным заболеваниям.
		12. Состояние здоровья детей и подростков	Понятие здоровья. Группы здоровья. Группы риска. Хронические заболевания школьников, связанные с гиподинамией, большими зрительными нагрузками и т.д. Профилактика хронических заболеваний у школьников для поддержания ими должного уровня физической подготовленности для обеспечения социализации.
3.	Нейрофизиологические основы поведения человека. Высшая нервная деятельность.	Учение об условных рефлексах. Условия и механизм их образования. Классификации условных рефлексов. Виды торможения условных рефлексов. Динамический стереотип. Типы ВНД. Эмоции. Внимание. Восприятие. Память. Речь. Сон.	

Рекомендуемая тематика учебных занятий в форме контактной работы:

Рекомендуемая тематика учебных занятий лекционного типа (предусматривающих преимущественную передачу учебной информации преподавателями):

Тема 1. Общие закономерности роста и развития организма

Тема 2. Анатомия и физиология сенсорных систем организма

Тема 3. Физиологические особенности систем организма на разных этапах онтогенеза

Тема 4. Высшая нервная деятельность

Рекомендуемая тематика учебных занятий семинарского типа (семинары, практические занятия, коллоквиумы и иные аналогичные занятия):

Тема 1: Общие закономерности роста и развития организма

Вопросы для обсуждения:

1. Предмет возрастной анатомии и физиологии
2. Организм человека – единое целое
3. Понятие роста и развития
4. Критические периоды онтогенеза

Тема 2: Общие закономерности роста и развития организма

Вопросы для обсуждения:

1. Закономерности онтогенетического развития
2. Акселерация и ретардация физического развития детей и подростков
3. Проблема классификации возрастных периодов
4. Общие закономерности роста и развития организма: системогенез, гетерохронность, закон биологической надежности

Тема 3: Физиологические особенности систем организма на разных этапах онтогенеза

Вопросы для обсуждения:

1. Общий план строения нервной системы
2. Строение и функции нейронов
3. Нервное волокно
4. Строение, развитие и функциональное значение некоторых отделов нервной системы

Тема 4: Физиологические особенности систем организма на разных этапах онтогенеза.

Вопросы для обсуждения:

1. Физиология желез внутренней секреции.
2. Физиология и гигиена сенсорных систем
3. Физиология пищеварительной системы.
4. Возрастные особенности крови.
5. Физиология и гигиена выделительной системы.

Тема 5: Физиологические особенности систем организма на разных этапах онтогенеза).

Вопросы для обсуждения:

1. Дыхательная система
2. Сердечно-сосудистая система
3. Мочеполовая система
4. Возрастные особенности крови и кровообращения

Тема 6: Нейрофизиологические основы поведения человека. Высшая нервная деятельность.

Вопросы для обсуждения:

1. Особенности безусловных и условных рефлексов
2. Классификация безусловных рефлексов
3. Условия образования условных рефлексов

Тема 7: Нейрофизиологические основы поведения человека. Высшая нервная деятельность

Вопросы для обсуждения:

1. Классификация условных рефлексов
2. Торможение условных рефлексов
3. Аналитико-синтетическая деятельность головного мозга
1. Учение И.П.Павлова о двух сигнальных системах действительности
2. Типы ВНД

Требования к самостоятельной работе студентов по освоению дисциплины

Составить презентацию по выбранной теме.

Примерная тематика презентаций:

1. Акселерация – особенность развития современных школьников
2. Влияние акселерации на гармоничность развития и работоспособных школьников
3. Воспитание эмоций у детей
4. Развитие движений и двигательных качеств (быстроты, ловкости, силы, выносливости)
5. Возрастные особенности системы крови
6. Возрастные особенности произвольной и безусловной регуляции дыхания
7. Зубы, их смена, рост и развитие
8. Значение витаминов, воды и минеральных солей для роста и развития ребенка
9. Особенности питания детей в различные периоды жизни
10. Режим питания школьников
11. Организация режима для детей в семье
12. Воспитание гигиенических навыков у детей
13. Детский негативизм
14. Развитие речи у детей
15. Физиологические механизмы закаливания
16. Физиологические механизмы сна. Гигиена сна
17. Научная организация труда учителя и школьника
18. Профилактика утомления школьников
19. Труд – основа долголетия
20. Гигиена физического воспитания детей и подростков как средство воспитания способности поддерживать должный уровень физической подготовки и обеспечения полноценной социальной и дальнейшей профессиональной деятельности.
21. О вреде курения
22. О вреде алкоголя
23. Гигиена зрения
24. Наркомания и подростки
25. Половое воспитание детей и подростков
26. Инфекционные заболевания у детей и подростков
27. Наследственность и среда. Их влияние на растущий организм.
28. Роль эндокринной системы в период полового созревания подростка.
29. Двигательный режим учащихся. Его значение для роста и развития подростка.
30. Двигательный режим учащихся как средство воспитания способности поддерживать должный уровень физической подготовки и обеспечения полноценной социальной и дальнейшей профессиональной деятельности.
31. Особенности педагогического подхода к детям, страдающим хроническими заболеваниями разной этиологии.

32. Гигиенические требования к режиму дня школьника.
33. Гигиенические требования к планировке школьного знания, оборудования школ и земельному участку.

Руководствуясь положениями статьи 47 и статьи 48 Федерального закона от 29 декабря 2012 г. N 273-ФЗ "Об образовании в Российской Федерации" научно-педагогические работники и иные лица, привлекаемые университетом к реализации данной образовательной программы, пользуются предоставленными академическими правами и свободами в части свободы преподавания, свободы от вмешательства в профессиональную деятельность; свободы выбора и использования педагогически обоснованных форм, средств, методов обучения и воспитания; права на творческую инициативу, разработку и применение авторских программ и методов обучения и воспитания в пределах реализуемой образовательной программы и отдельной дисциплины.

Исходя из рамок, установленных учебным планом по трудоемкости и видам учебной работы по дисциплине, преподаватель самостоятельно выбирает тематику занятий по формам и количеству часов проведения контактной работы: лекции и иные учебные занятия, предусматривающие преимущественную передачу учебной информации преподавателем и (или) занятия семинарского типа (семинары, практические занятия, практикумы, лабораторные работы, коллоквиумы и иные аналогичные занятия), и (или) групповые консультации, и (или) индивидуальную работу обучающихся с преподавателем, в том числе индивидуальные консультации (по курсовым работам/проектам – при наличии курсовой работы/проекта по данной дисциплине в учебном плане).

Рекомендуемая тематика занятий максимально полно реализуется в контактной работе со студентами очной формы обучения. В случае реализации образовательной программы в заочной / очно-заочной форме трудоемкость дисциплины сохраняется, однако объем учебного материала в значительной части осваивается студентами в форме самостоятельной работы. При этом требования к ожидаемым образовательным результатам студентов по данной дисциплине не зависят от формы реализации образовательной программы.

7. Учебно-методическое и информационное обеспечение дисциплины:

литература:

1. Мальцев, В. П. Возрастная анатомия и физиология : учебник для вузов / В. П. Мальцев, Е. В. Григорьева. — 3-е изд., перераб. и доп. — Москва : Издательство Юрайт, 2026. — 166 с. — (Высшее образование). — ISBN 978-5-534-21898-5. — Текст : электронный // Образовательная платформа Юрайт [сайт]. — URL: https://urait.ru/bcode/586473 (дата обращения: 19.03.2026).

2. Дробинская, А. О. Анатомия и возрастная физиология : учебник для вузов / А. О. Дробинская. — 4-е изд., перераб. и доп. — Москва : Издательство Юрайт, 2025. — 392 с. — (Высшее образование). — ISBN 978-5-534-21814-5. — Текст : электронный // Образовательная платформа Юрайт [сайт]. — URL: https://urait.ru/bcode/582205 (дата обращения: 19.03.2026).

3. Дробинская, А. О. Анатомия и возрастная физиология : учебник для вузов / А. О. Дробинская. — 4-е изд., перераб. и доп. — Москва : Издательство Юрайт, 2025. — 392 с. — (Высшее образование). — ISBN 978-5-534-21814-5. — Текст : электронный // Образовательная платформа Юрайт [сайт]. — URL: https://urait.ru/bcode/582205 (дата обращения: 19.03.2026).

4. Любимова, З. В. Организм человека, его регуляторные и интегративные системы : учебник для среднего профессионального образования / З. В. Любимова, А. А. Никитина. — 2-е изд., перераб. и доп. — Москва : Издательство Юрайт, 2026. — 421 с. — (Профессиональное образование). — ISBN 978-5-534-18032-9. — Текст : электронный // Образовательная платформа Юрайт [сайт]. — URL:

https://urait.ru/bcode/583972 (дата обращения: 19.03.2026).
5. Любимова, З. В. Организм человека. Опорно-двигательная и висцеральные системы : учебник для среднего профессионального образования / З. В. Любимова, А. А. Никитина. — 2-е изд., перераб. и доп. — Москва : Издательство Юрайт, 2026. — 349 с. — (Профессиональное образование). — ISBN 978-5-534-18036-7. — Текст : электронный // Образовательная платформа Юрайт [сайт]. — URL: https://urait.ru/bcode/583973 (дата обращения: 19.03.2026)

программное обеспечение:

Операционные системы: Ubuntu (свободно распространяемое ПО) / MS Windows / пр.

Веб-браузер: Mozilla Firefox (свободно распространяемое ПО) / пр.

Офисный пакет: LibreOffice (свободно распространяемое ПО) / Microsoft Office /пр.: текстовый редактор, табличный процессор (создание таблиц), программа подготовки презентаций, графический редактор.

базы данных, информационно-справочные материалы и поисковые системы:

1. www.poiskknig.ru
2.https://www.booksmed.com/fiziologiya/1449-vozrastnaya-anatomiya-i-fiziologiya-prishhepa.html
3. https://anatomyatlases.org/
4. http://www.anatomy.tj/info/index1.php

8. Материально-техническое обеспечение дисциплины:

Для проведения занятий лекционного типа используются специальные помещения (учебные аудитории), оборудованные техническими средствами обучения – мультимедийной проекционной техникой.

Для проведения занятий лекционного типа используются наборы демонстрационного оборудования и учебно-наглядных пособий, обеспечивающие тематические иллюстрации:

1. Макеты внутренних органов: сердца, почек, печени, желудка, кишечника, спинного мозга.
2. Барельефы мышц спины, груди, живота, полушария мозга, стволовая часть мозга.
3. Муляжи: грудная клетка, кости верхней и нижней конечности, череп, позвонки, таз.
4. Таблицы:
   1) Строение дыхательной системы,
   2) Строение желудочно-кишечного тракта,
   3) Строение мозга,
   4) Строение глаза,
   5) Строение уха.
   6) Проводящие пути спинного мозга
   7) Механизм образования условных рефлексов
   8) Строение зрительного анализатора
   9) Строение слухового анализатора
   10) Строение обонятельного анализатора
   11) Строение двигательного анализатора

Для проведения лабораторных работ необходимо специализированное лабораторное оборудование

1. Тонометр (механический или электронный).
2. Весы.
3. Сантиметровые ленты.

4. Ростомер.
5. Люксметр.

Для организации самостоятельной работы обучающимся предоставляются помещения, оснащенные компьютерной техникой с возможностью подключения к сети «Интернет» и обеспечением доступа в электронную информационно-образовательную среду университета.

Для обучения инвалидов и лиц с ограниченными возможностями здоровья университетом могут быть представлены специализированные средства обучения, в том числе технические средства коллективного и индивидуального пользования:

– **Оборудование для лиц с нарушением зрения:** Портативный ручной видео увеличитель Ruby; Принтер для печати рельефно-точечным шрифтом Брайля; Тактильный дисплей Брайля Focus 40 Blue; Электронная пишущая машинка Twen T180+ с дополнительной установкой шрифта Брайля;

– **Оборудование для лиц с нарушением слуха и речи:** Речевой компьютерный тренажер Дэльфа-142.1; Аппарат слуховой электронный воздушного звукопроведения заушного типа У-01 «Исток»; Аудиометр автоматизированный АА – 02; Портативная информационная индукционная система для слабослышащих «Исток» А2; Индуктор заушный;

– **Оборудование для лиц с нарушением ОДА:** Приспособление для письма Writing-Bird; Специализированная мышь для лиц с нарушениями опорно-двигательного аппарата - джойстик компьютерный инклюзивный Optima Joystick; Специализированная клавиатура с большими кнопками для лиц с заболеваниями опорно-двигательного аппарата и слабовидящими людьми.

9. Методические рекомендации по изучению дисциплины

Основной задачей изучения дисциплины «Возрастная анатомия, физиология и культура здоровья» является овладение студентами знаний о возрастных особенностях развивающегося организма, его взаимоотношениях с окружающей средой; а также изучение закономерностей, определяющих принципы сохранения и укрепления здоровья школьников в условиях высокой работоспособности учащихся в различных видах учебно-познавательной деятельности.

Знание возрастной анатомии и физиологии необходимо педагогу для того, чтобы учить детей беречь свое здоровье, дать им элементарное знание в этом направлении, для правильной организации учебно-воспитательной работы с учащимися разного возраста.

В курсе «Возрастная анатомия, физиология и культура здоровья» большое внимание уделено вопросам, необходимым для правильного понимания ряда аспектов возрастной физиологии: морфофизиологических особенностей детей и подростков, физиологии нервной, эндокринной систем, высшей нервной деятельности, сенсорной системы. В процессе индивидуального развития организма созревание его отдельных компонентов происходит не одновременно. В то же время степенью созревания различных органов и систем органов определяются все приспособительные реакции организма, лежащие в основе его взаимодействия с окружающей средой, особенности памяти, внимания, восприятия, работоспособность. Отсюда следует, что у студентов (будущих педагогов) необходимо воспитывать и формировать навыки по способности поддержания должного уровня своей физической подготовленности для обеспечения полноценной социальной и профессиональной деятельности, а также привитие данных знаний и умений школьникам.

Не одновременность развития обеспечивает наличие сенситивных периодов. Отсюда следует, что для педагога необходимо знание хронологии периодов развития, характеристику которых дает возрастная физиология и гигиена.

Занятия целесообразно проводить в учебных аудиториях, оборудованных фантомами, таблицами по возрастной физиологии человека.

Изучение анатомо-физиологических особенностей детей требует обязательного знания строения и функций организма взрослого человека. Исходя из этого, каждая тема настоящего курса изучается следующим образом: сначала даются основные сведения о строении и функциях данной системы органов в сформировавшемся организме, затем возрастные особенности их становления и на основе полученных знаний строятся рекомендации применительно к проведению занятий с учащимися разных возрастов.

Реализация компетентностного подхода предусматривает широкое использование в учебном процессе активных и интерактивных форм проведения занятий с использованием различных образовательных технологий в сочетании с внеаудиторной работой с целью формирования и развития профессиональных навыков обучающихся. Наряду с традиционной формой (мини-контроль в форме устного опроса по теоретическим вопросам, заслушивание реферативных сообщений, дискуссии, решение тестовых заданий) будут использованы современные интерактивные формы: деловые и ролевые игры, разбор конкретных ситуаций, проектные задания; работа в малых группах, учебные фильмы, ролевые игры, дискуссии и т.д.

Изучение нового учебного материала в рамках конкретного урока делится на две части: теоретическую – сообщение новой информации и практическую. Теоретическая часть включает в себя объяснение студентам с использованием мультимедийной презентации новой темы. Коррекция усвоения нового материала происходит в процессе беседы. Практическая часть урока проходит в интерактивной форме.

Программа дисциплины предусматривает значительный объем самостоятельной работы студентов в виде конспектирования тем, составления терминологического словаря, подготовки реферативного сообщения, текстов беседы, проектного задания, работа с научной литературой, с Интернет-ресурсами и пр.

В процессе изучения дисциплины особое внимание следует уделить отработке следующих практических навыков студентов:

- определению основных антропометрических (рост, вес, ОГК) и физиометрических (динамометрия, становая сила) показателей физического развития.
- исследованию функционального состояния центральной нервной системы.
- определению типов ВНД
- оцениванию умственной и физической работоспособности учащихся в течение дня, недели, месяца.

В случае организации учебной работы с использованием дистанционных образовательных технологий занятия проводятся в электронной информационно-образовательной среде университета на сайтах дистанционного обучения https://sdo.bspu.ru (сайт для студентов заочной формы обучения) и https://osdo.bspu.ru (сайт для студентов очной и очно-заочной форм обучения). Инструкции для работы в системе дистанционного обучения для преподавателей и студентов размещены на сайтах дистанционного обучения.

10. Требования к промежуточной аттестации и оценочные материалы для ее проведения

Промежуточная аттестация выполняется в форме зачета без оценки. Оценочные материалы текущего контроля и промежуточной аттестации представлены примерным перечнем вопросов к зачету и тестовыми заданиями.

1. Примерный перечень вопросов к зачету:

1. Общие закономерности роста и развития организма: системогенез, гетерохронность, закон биологической надежности.
2. Гигиенические требования к искусственному освещению учебных помещений.
3. Понятие об анализаторах.
4. Гигиенические требования к классной мебели.
5. Строение и функции нервной системы.
6. Структурная и функциональная единица нервной системы.

7. Нейрофизиологические механизмы восприятия и внимания
8. I и II –ая сигнальные системы. Их значение для обучения.
9. Типы высшей нервной деятельности по И.П. Павлову. Особенности педагогического подхода к детям с различными типами ВНД.
10. Сенсорные системы – строение и функции. Значение органов чувств для обучения.
11. Значение света для растущего организма. Гигиенические требования к естественному и искусственному освещению.
12. Развитие двигательных навыков у школьников для поддержания должного уровня физической подготовленности и обеспечения полноценной социальной и профессиональной деятельности. Понятие о гиподинамии.
13. Гигиенические требования к оборудованию класса.
14. Обмен веществ и энергии. Физиологическое значение правильного питания.
15. Общая характеристика сердечно-сосудистой системы (строение и функции).
16. Строение и функции крови. Группы крови.
17. Профилактика сердечно-сосудистых заболеваний.
18. Строение и функции органов дыхания.
19. Строение и функции органов выделения.
20. Личная гигиена.
21. Особенности педагогического подхода к детям, страдающим хроническими заболеваниями разной этиологии.
22. Гигиенические требования к режиму дня школьника.
23. Гигиенические требования к планировке школьного знания, оборудования школ и земельному участку.

Критериями устного ответа выступают следующие качества знаний:

– полнота и развёрнутость – степень охвата всех основных элементов, составляющих содержание вопроса;

– глубина – понимание существа раскрываемого вопроса;

– корректность использования терминологического аппарата;

– конкретность – умение связать абстрактные знания с конкретными явлениями, показать на примерах основные положения вопроса;

– системность – понимание связей между различными элементами содержания вопроса, а также его взаимосвязей с другими темами курса и материалом иных учебных дисциплин образовательной программы;

– логичность и аргументированность ответа;

– осознанность, самостоятельность мышления.

Устный ответ оценивается на основе выраженности приведенных выше критериев с выставлением отметки «зачтено» / «незачтено».

Отметка «зачтено» выставляется в следующих случаях:

- дан полный, развёрнутый ответ; знания осознаны, показано умение выделять существенные и несущественные моменты учебного материала; продемонстрированы свободное владение категориально-понятийным аппаратом и грамотная речь; в ответе прослеживается чёткая структура, выстроенная в логической последовательности;

- дан полный, развёрнутый ответ, показано умение выделять существенные и несущественные моменты материала; ответ чётко структурирован, выстроен в логической последовательности, изложен грамотным языком; однако были допущены отдельные неточности в изложении и аргументации ответа;

- дан неполный и поверхностный ответ на поставленный вопрос, логика и последовательность изложения имеют некоторые нарушения, допущены несущественные ошибки в изложении теоретического материала и употреблении терминов; в ответе не

присутствуют доказательные выводы; речь неграмотная.

Отметка «незачтено» ставится, если ответ не дан, либо дан неполно с существенными нарушениями логики и последовательность изложения, грубыми ошибками, демонстрирующими незнание либо отрывочное представление об учебном вопросе, речь неграмотная.

Примерные тестовые задания по дисциплине и критерии их оценивания:

Примерные тестовые задания на выбор одного ответа из нескольких предложенных:

1. Костная ткань – это разновидность специализированной … ткани, которая вместе с хрящевой тканью составляет скелетную систему.
   а) нервной
   б) мышечной
   в) эпителиальной
   г) соединительной
2. Профилактику приобретенного сколиоза следует начинать …
   а) только при появлении первых признаков сколиоза
   б) после начала обучения в школе
   в) в возрасте 10-15 лет, когда нарушения осанки становятся наиболее выраженными
   г) уже с первых месяцев жизни
3. С целью профилактики плоскостопия необходимо …
   а) носить обувь без каблука
   б) использовать обувь на твердой, лишенной эластичности подошве
   в) укреплять мышцы, поддерживающие свод стопы
   г) носить обувь на высоком каблуке
4. Сколиоз может возникнуть …
   а) при сидении неподвижно не дольше 20 минут
   б) если стул и стол на рабочем месте соответствует росту
   в) при неправильном (вынужденном) положении тела в течение длительного времени
   г) при полноценном и богатом витаминами питании
5. Скелет туловища образован …
   а) большой и малой берцовыми костями
   б) позвоночным столбом и грудной клеткой
   в) лучевой и локтевой костями
   г) лопаткой и ключицей

Примерные тестовые задания на выбор нескольких ответов из предложенных:

1. Вегетативная нервная система состоит из таких частей, как …
   а) симпатической
   б) парасимпатической
   в) периферической
   г) соматической
2. К признакам правильной осанки относится (-ятся) …
   а) разные треугольники, образуемые туловищем и свободно опущенными руками
   б) расположение плеч на одном уровне
   в) расположение лопаток на разном уровне
   г) боковое искривление позвоночника
3. Длина и масса тела, окружность грудной клетки, окружность головы составляют … показатели физического развития
   а) антропометрические
   б) физиоскопические
   в) антропоскопические
   г) физиометрические

Оценка за контроль ключевых компетенций студентов производится по пятибалльной системе. При выполнении заданий ставится отметка:

«3» - за 50-70% правильно выполненных заданий,

«4» - за 71-85% правильно выполненных заданий,

«5» - за правильное выполнение более 86% заданий.

В полном объеме оценочные материалы хранятся на кафедре, реализующей данную дисциплину. Оценочные материалы с автоматизированной проверкой результатов обучения размещаются в электронной информационно-образовательной среде университета на сайтах дистанционного обучения https://sdo.bspu.ru (сайт для студентов заочной формы обучения) и https://osdo.bspu.ru (сайт для студентов очной и очно-заочной форм обучения)

Планируемые уровни сформированности компетенций обучающихся и критерии оценивания

Уровни	Содержательное описание уровня	Основные признаки выделения уровня (этапы формирования компетенции, критерии оценки сформированности)	Оценка	БРС, % освоения (рейтинговая академическая оценка)
Повышенный	Творческая деятельность	Включает нижестоящий уровень. Умение самостоятельно принимать решение, решать проблему/задачу теоретического или прикладного характера на основе изученных методов, приемов, технологий.	Отлично	91-100

Базовый	Применение знаний и умений в более широких контекстах учебной и профессиональной деятельности, нежели по образцу, с большей степенью самостоятельности и инициативы	Включает нижестоящий уровень. Способность собирать, систематизировать, анализировать и грамотно использовать информацию из самостоятельно найденных теоретических источников и иллюстрировать ими теоретические положения или обосновывать практику применения.	Хорошо	71-90
Удовлетворительный (достаточный)	Репродуктивная деятельность	Изложение в пределах задач курса теоретически и практически контролируемого материала	Удовлетворительно	51-70
Недостаточный	Отсутствие признаков удовлетворительного уровня		Неудовлетворительно	50 и менее

Результаты текущего контроля и промежуточной аттестации в соответствии с применяемой университетом балльно-рейтинговой системой оценки качества образования вносятся в электронные ведомости и таким образом отображаются в электронном портфолио студента в электронной информационно-образовательной среде университета. Результаты промежуточной аттестации (кроме неудовлетворительных) вносятся и в зачетные книжки студентов.

Рабочие программы дисциплин, будучи составной частью комплекта документов основной профессиональной образовательной программы, утверждается на заседании Ученого совета университета. Указывать сведения об утверждении каждой рабочей программы дисциплин в тексте рабочей программы дисциплины не требуется.

Разработчик:
канд. биол. наук, доцент кафедры охраны здоровья и безопасности жизнедеятельности Н.О. Кузнецова

Эксперты:
К.б.н., доцент кафедры физической культуры и спорта Бирского филиала УУНиТ Р.Г.Ардеев.

Д.м.н., зав. кафедрой охраны здоровья и безопасности жизнедеятельности Е.Ю. Горбаткова

МИНПРОСВЕЩЕНИЯ РОССИИ
Федеральное государственное бюджетное образовательное учреждение высшего образования
«Башкирский государственный педагогический Университет им. М. Акмуллы»
(ФГБОУ ВО «БГПУ им. М. Акмуллы»)

РАБОЧАЯ ПРОГРАММА ДИСЦИПЛИНЫ

Б1.О.02.02 Основы медицинских знаний и первая помощь при неотложных состояниях

по направлениям
44.03.01 Педагогическое образование
44.03.05 Педагогическое образование (с двумя профилями подготовки)

для всех направленностей (профилей)

квалификация выпускника:
Бакалавр

1. **Целью дисциплины** является:

- развитие универсальной компетенции:

способен создавать и поддерживать в повседневной жизни и в профессиональной деятельности безопасные условия жизнедеятельности для сохранения природной среды, обеспечения устойчивого развития общества, в том числе при угрозе и возникновении чрезвычайных ситуаций и военных конфликтов (УК-8)

индикаторы достижения

- оценивает факторы риска, умеет обеспечивать личную безопасность и безопасность окружающих в повседневной жизни и в профессиональной деятельности (УК-8.1.);

- знает и может применять методы защиты в чрезвычайных ситуациях и в условиях военных конфликтов, формирует культуру безопасного и ответственного поведения (УК-8.2.);

- формирование общепрофессиональной компетенции:

способен организовывать совместную и индивидуальную учебную и воспитательную деятельность обучающихся, в том числе с особыми образовательными потребностями, в соответствии с требованиями федеральных государственных образовательных стандартов (ОПК-3);

индикаторы достижения

- проектирует диагностируемые цели (требования к результатам) совместной и индивидуальной учебной и воспитательной деятельности обучающихся, в том числе с особыми образовательными потребностями, в соответствии с требованиями федеральных государственных образовательных стандартов (ОПК-3.1.);

- использует педагогически обоснованные содержание, формы, методы и приемы организации совместной и индивидуальной учебной и воспитательной деятельности обучающихся (ОПК-3.2.);

- управляет учебными группами с целью вовлечения обучающихся в процесс обучения и воспитания, оказывает помощь и поддержку в организации деятельности ученических органов самоуправления (ОПК-3.4.).

2. **Трудоемкость учебной дисциплины** зафиксирована учебным планом соответствующей основной профессиональной образовательной программы, выражается в зачетных единицах. Одна зачетная единица равна 36 академическим часам продолжительностью 45 минут (27 астрономическим часам по 60 минут) и включает часы контактной работы и часы самостоятельной работы студента, в том числе часы, отводимые на процедуры контроля и подготовку к ним.

3. Место дисциплины в структуре основной образовательной программы:

Дисциплина «Основы медицинских знаний и первая помощь при неотложных состояниях» относится к обязательной части учебного плана к модулю «Здоровьесберегающий».

4. Планируемые результаты обучения по дисциплине, обеспечивающие достижение планируемых результатов освоения образовательной программы:

В результате изучения дисциплины студент должен:

Знать:

- приемы создания и поддержания безопасных и оптимальных, соответствующих санитарно-гигиеническим требованиям и стандартам, условий жизнедеятельности, в том числе при угрозе и возникновении чрезвычайных ситуаций и военных конфликтов;

- составляющие здорового образа жизни и способы оказания первой и допсихологической помощи пострадавшим в условиях чрезвычайных ситуаций и военных конфликтах.

Уметь:

- использовать приемы первой и допсихологической помощи пострадавшим при угрозе и возникновении чрезвычайных ситуаций и военных конфликтов;
- организовывать совместную и индивидуальную учебную и воспитательную деятельность с обучающимися, педагогами и родителями по формированию ценности здоровья и здорового образа жизни.

Владеть:

- навыками формирования культуры безопасного и ответственного поведения, использования здоровьесберегающих технологий в учебном процессе и профилактики детского травматизма;
- навыками оказания первой и допсихологической помощи пострадавшим в условиях чрезвычайных ситуаций и военных конфликтов.

5. Виды учебной работы по дисциплине зафиксированы учебным планом основной профессиональной образовательной программы по указанному направлению и профилю, выражаются в академических часах.

Часы контактной работы и самостоятельной работы студента и часы, отводимые на процедуры контроля, могут различаться в учебных планах ОПОП по формам обучения.

Объем контактной работы включает часы контактной аудиторной работы (лекции/практические занятия/ лабораторные работы), контактной внеаудиторной работы (контроль самостоятельной работы), часы контактной работы в период аттестации. Контактная работа, в том числе может проводиться посредством электронной информационно-образовательной среды Университета с использованием ресурсов сети Интернет и дистанционных технологий, на сайтах дистанционного обучения https://sdo.bspu.ru (сайт для студентов заочной формы обучения) и https://osdo.bspu.ru (сайт для студентов очной и очно-заочной форм обучения).

6. Содержание дисциплины

Содержание разделов дисциплины

№	Наименование раздела дисциплины	Содержание раздела
1.	Здоровье и факторы, его определяющие.	Определение понятий «здоровье» и «болезнь». Нравственная и духовная составляющие здоровья. Понятие о факторах риска здоровью. Образ жизни как фактор сохранения здоровья (питание, двигательная активность, профилактика стрессов и пр.). Современное состояние здоровья детей и подростков в РБ и РФ. Способы и методы сохранения здоровья.
2.	Здоровьесберегающие технологии в образовательном процессе.	Сущность понятия «здоровьесбережение», классификация здоровьесберегающих технологий. Гигиенические требования к условиям обучения. Составление конспекта урока с применением здоровьесберегающих технологий.
3.	Репродуктивное здоровье подрастающего поколения	Понятие о репродуктивном здоровье. Беременность, роды, контрацепция. Аборты и их последствия. Сохранение репродуктивного здоровья. Здоровье семьи.
4.	Основы иммунологии, эпидемиологии и профилактики инфекционных	Понятие об иммунитете, как важнейшей составляющей здоровья человека. Строение иммунной системы. Виды иммунитета. Понятие о вакцинации. Методы и способы укрепления иммунитета.

	заболеваний	Понятие об инфекционных заболеваниях. Классификация инфекционных болезней. Инфекционные заболевания, имеющие наибольшее распространение в Башкирии. Детские инфекции, их профилактика. Понятие о дезинфекции и карантинных мероприятиях в образовательном учреждении.
5.	Первая помощь. Организационно-правовые аспекты оказания первой помощи.	Понятие «первая помощь». Перечень состояний, при которых оказывается первая помощь, перечень мероприятий по ее оказанию. Организация оказания первой помощи в Российской Федерации. Нормативно-правовая база, определяющая права, обязанности и ответственность при оказании первой помощи. Ответственность за оставление человека в опасности (ч. 2 ст. 159 УК).
6.	Обеспечение безопасных условий при оказании первой помощи.	Соблюдение правил личной безопасности и обеспечение безопасных условий для оказания первой помощи. Современные наборы средств и устройств, использующиеся для оказания первой помощи. Особенности переноски пострадавших при различных травмах. Практическая отработка способов извлечения и перемещения пострадавшего. Простейшие меры профилактики инфекционных заболеваний, передающихся при непосредственном контакте с человеком. Основные правила вызова скорой медицинской помощи, других специальных служб, оказывающих первую помощь.
7.	Основные принципы и методы оказания экстренной допсихологической помощи в экстремальных ситуациях.	Психологические состояния и поведение человека в экстремальных условиях. Понятие «экстренная допсихологическая помощь». Основные принципы и методы оказания экстренной допсихологической помощи. Допсихологическая помощь пострадавшему при: истероидной реакции, агрессивной реакции, апатии, страхе, тревоге, слезах. Общие принципы общения с пострадавшими, приемы их психологической поддержки. Недопустимые действия при оказании допсихологической помощи.
8.	Детский травматизм и меры профилактики.	Место детского травматизма в общей заболеваемости детей. Виды детского травматизма: уличный, бытовой, дошкольный, школьный, спортивный. Возрастно-половые и сезонные особенности детского травматизма. Праздники и детские травмы. Причины травм у детей. Особенности некоторых видов травм у детей (вывихи, переломы, черепно-мозговые травмы, ожоги, отравления). Практическое решение ситуационных задач по оказанию первой помощи с применением имитаций ранений, манекенов и роботов-тренажеров.
9.	Оказание первой помощи при различных травмах и неотложных состояниях.	Понятие о неотложных состояниях. Причины и факторы, их вызывающие. Виды неотложных состояний. Алгоритмы оказания первой помощи при неотложных состояниях: 1. Отсутствие сознания. 2. Остановка дыхания и кровообращения.

		3. Наружные кровотечения. 4. Инородные тела верхних дыхательных путей. 5. Травмы различных областей тела. 6. Ожоги, эффекты воздействия высоких температур, теплового излучения. 7. Отморожение и другие эффекты воздействия низких температур. 8. Отравления. Отработка ситуационных задач по оказанию первой помощи при неотложных состояниях с применением имитаций ранений, манекенов, роботов тренажеров и перевязочных материалов.
10.	Медицинское обеспечение войск (сил), первая помощь при ранениях, травмах и особых случаях.	Медицинское обеспечение - как вид всестороннего обеспечения войск. Обязанности и оснащение должностных лиц медицинской службы тактического звена в бою. Общие правила оказания самопомощи и взаимопомощи. Первая помощь при ранениях и травмах. Первая помощь при поражении отравляющими веществами, бактериологическими средствами. Содержание мероприятия доврачебной помощи.

Рекомендуемая тематика учебных занятий в форме контактной работы:
Рекомендуемая тематика учебных занятий лекционного типа (предусматривающих преимущественную передачу учебной информации преподавателями):

Тема 1. Здоровье и факторы, его определяющие.
Тема 2. Первая помощь. Организационно-правовые аспекты оказания первой помощи.
Тема 3. Медицинское обеспечение - как вид всестороннего обеспечения войск.

Рекомендуемая тематика учебных занятий семинарского типа (семинары, практические занятия, коллоквиумы и иные аналогичные занятия):

Тема 1: Здоровье и факторы, его определяющие.
Вопросы для обсуждения:

1. Определение понятий «здоровье» и «болезнь».
2. Нравственная и духовная составляющие здоровья.
3. Понятие о факторах риска здоровью.
4. Образ жизни как фактор сохранения здоровья (питание, двигательная активность, профилактика стрессов и пр.).
5. Современное состояние здоровья детей и подростков в РБ и РФ.
6. Способы и методы сохранения здоровья.

Тема 2: Здоровьесберегающие технологии в образовательном процессе.
Вопросы для обсуждения:

1. Сущность понятия «здоровьесбережение».
2. Классификация здоровьесберегающих технологий.
3. Гигиенические требования к условиям обучения.
4. Составление конспекта урока с применением здоровьесберегающих технологий.

Тема 3: Репродуктивное здоровье подрастающего поколения.
Вопросы для обсуждения:

1. Понятие о репродуктивном здоровье.
2. Понятие о планировании семьи. Средства и методы контрацепции. Особенности подростковой контрацепции.
3. Аборты и их последствия.
4. Беременность, роды.
5. Сохранение репродуктивного здоровья.
6. Заболевания, передающиеся половым путем (сифилис, гонорея, ВИЧ-инфекция и др.).

Тема 4: Детские инфекционные болезни.
Вопросы для обсуждения:

1. Понятие об иммунитете, как важнейшей составляющей здоровья человека.
2. Виды иммунитета.
3. Понятие о вакцинации.
4. Календарь прививок.
5. Понятие об инфекционных заболеваниях.
6. Классификация инфекционных болезней.
7. Понятие о дезинфекции и карантинных мероприятиях в образовательном учреждении.
8. Характеристика возбудителей, источники заражения, пути передачи, основные клинические проявления и меры профилактики инфекций дыхательных путей (ОРВИ, грипп, ангина, дифтерия).
9. Характеристика возбудителей, источники заражения, пути передачи, основные клинические проявления и меры профилактики детских инфекционных заболеваний (корь, ветряная оспа, скарлатина, эпидемический паротит, краснуха, коклюш).

Тема 5.Обеспечение безопасных условий при оказании первой помощи.
Вопросы для обсуждения:

1. Соблюдение правил личной безопасности и обеспечение безопасных условий для оказания первой помощи.
2. Современные наборы средств и устройств, использующиеся для оказания первой помощи.
3. Особенности переноски пострадавших при различных травмах. Практическая отработка способов извлечения и перемещения пострадавшего.
4. Простейшие меры профилактики инфекционных заболеваний, передающихся при непосредственном контакте с человеком.
5. Основные правила вызова скорой медицинской помощи, других специальных служб, оказывающих первую помощь.

Тема 6: Основные принципы и методы оказания экстренной допсихологической помощи в экстремальных ситуациях.
Вопросы для обсуждения:

1. Психологические состояния и поведение человека в экстремальных условиях.
2. Понятие «экстренная допсихологическая помощь».
3. Основные принципы и методы оказания экстренной допсихологической помощи.
4. Допсихологическая помощь пострадавшему при: истероидной реакции, агрессивной реакции, апатии, страхе, тревоге, слезах.
5. Общие принципы общения с пострадавшими, приемы их психологической поддержки.
6. Недопустимые действия при оказании допсихологической помощи.

Тема 7: Детский травматизм и меры профилактики.

Вопросы для обсуждения:

1. Место детского травматизма в общей заболеваемости детей.
2. Виды детского травматизма: уличный, бытовой, дошкольный, школьный, спортивный.
3. Возрастно-половые и сезонные особенности детского травматизма.
4. Праздники и детские травмы.
5. Причины травм у детей.
6. Особенности некоторых видов травм у детей (вывихи, переломы, черепно-мозговые травмы, ожоги, отравления).

Тема 8: Оказание первой помощи при различных травмах и неотложных состояниях.

Вопросы для обсуждения:

1. Понятие о неотложных состояниях. Причины и факторы, их вызывающие. Виды неотложных состояний.
2. Алгоритмы оказания первой помощи при неотложных состояниях: отсутствие сознания, остановка дыхания и кровообращения, наружные кровотечения, инородные тела верхних дыхательных путей, травмы различных областей тела, ожоги, эффекты воздействия высоких температур, теплового излучения, отморожение и другие эффекты воздействия низких температур, отравления.

Тема 8: Медицинское обеспечение войск (сил), первая помощь при ранениях, травмах и особых случаях.

Вопросы для обсуждения:

1. Медицинское обеспечение участников военных действий.
2. Оказание первой помощи в условиях военных конфликтов.
3. Зоны опасности (красная, желтая, зеленая), определение зоны опасности. Как действовать в каждой зоне – алгоритм действия.
4. Правила самопомощи и взаимопомощи.
5. Основные типы ранений на поле боя. Приёмы первой помощи.
6. Остановка кровотечения. Наложение повязок. Иммобилизация конечностей.

Рекомендуемый перечень тем лабораторных работ:

№ п/п	Наименование раздела дисциплины	Тема лабораторной работы
1.	Оказание первой помощи при различных травмах и неотложных состояниях.	Параметры жизнедеятельности. Сердечно-легочная реанимация.
2.	Оказание первой помощи при различных травмах и неотложных состояниях.	Раны. Кровотечения. Способы временной остановки кровотечения. Первая помощь при ожогах, отморожениях. Десмургия.
3.	Оказание первой помощи при различных травмах и неотложных состояниях.	Первая помощь при травмах. Закрытые повреждения. Переломы. Травмы головы, груди, позвоночника. Транспортная иммобилизация. Транспортировка пострадавших. Первая помощь при травмах живота и таза.

Требования к самостоятельной работе студентов по освоению дисциплины

1. Составить словарь терминов дисциплины.
2. Подготовить реферативное сообщение.

3.Отработать практические навыки оказания первой помощи.
4. Подготовиться к занятиям, согласно тематическому плану.

Примерная тематика рефератов для самостоятельных работ

1. Здоровье и образовательный процесс. Потенциально негативные для здоровья факторы в образовательной среде.
2. Здоровьесберегающие технологии в современной школе.
3. Современные представления о репродуктивном здоровье.
4. Особенности иммунитета детского возраста и детские инфекционные заболевания.
5. Профилактика заболеваний сердечно-сосудистой системы.
6. Понятие о сахарном диабете. Осложнения при сахарном диабете.
7. Электротравма. Действие на организм человека атмосферного электричества (молнии). Поведение во время грозы.
8. Создание и поддержание безопасных условий жизнедеятельности, в том числе при возникновении чрезвычайных ситуаций.
9. Неотложные состояния при заболеваниях органов дыхания и первая помощь при них.
10. Виды детского травматизма: уличный, бытовой, дошкольный, школьный, спортивный.
11. Возрастно-половые и сезонные особенности детского травматизма.
12. Праздники и детские травмы.
13. Причины травм у детей.
14. Особенности некоторых видов травм у детей (вывихи, переломы, черепно-мозговые травмы, ожоги, отравления).
15. Тактическая медицина.

Руководствуясь положениями статьи 47 и статьи 48 Федерального закона от 29 декабря 2012 г. N 273-ФЗ "Об образовании в Российской Федерации" научно-педагогические работники и иные лица, привлекаемые университетом к реализации данной образовательной программы, пользуются предоставленными академическими правами и свободами в части свободы преподавания, свободы от вмешательства в профессиональную деятельность; свободы выбора и использования педагогически обоснованных форм, средств, методов обучения и воспитания; права на творческую инициативу, разработку и применение авторских программ и методов обучения и воспитания в пределах реализуемой образовательной программы и отдельной дисциплины.

Исходя из рамок, установленных учебным планом по трудоемкости и видам учебной работы по дисциплине, преподаватель самостоятельно выбирает тематику занятий по формам и количеству часов проведения контактной работы: лекции и иные учебные занятия, предусматривающие преимущественную передачу учебной информации преподавателем и (или) занятия семинарского типа (семинары, практические занятия, практикумы, лабораторные работы, коллоквиумы и иные аналогичные занятия), и (или) групповые консультации, и (или) индивидуальную работу обучающихся с преподавателем, в том числе индивидуальные консультации (по курсовым работам/проектам – при наличии курсовой работы/проекта по данной дисциплине в учебном плане).

Рекомендуемая тематика занятий максимально полно реализуется в контактной работе со студентами очной формы обучения. В случае реализации образовательной программы в заочной / очно-заочной форме трудоемкость дисциплины сохраняется, однако объем учебного материала в значительной части осваивается студентами в форме самостоятельной работы. При этом требования к ожидаемым образовательным результатам студентов по данной дисциплине не зависят от формы реализации образовательной программы.

7. Учебно-методическое и информационное обеспечение дисциплины:

литература:

1. Первая помощь: учебное пособие для лиц, оказывающих первую помощь в соответствии с Порядком оказания первой помощи /под ред. Л.И. Дежурного, Г.В. Неудахина, А.А. Колодкина, А.Ю. Закурдаевой. – М.: ФГБУ «НМХЦ им.Н.И.Пирогова» Минздрава России, 2025.118 с. https://allfirstaid.ru/system/files/umk/uchebnoe_posobie_pp.pdf
2. Основы организации и оказания первой помощи, Учебное пособие. Санкт-Петербург, 2023. – 100 с. https://vk.com/doc5275683_666922791?hash=kTf5ewHp8UuXr3jXljTEGYMfV8qNFtNZNF4S6jEvEdT&dl=u5pjUBTOIgBiKGRJPBA6dm3BECwdy3YdGGeygWexLKP
3. Первая помощь раненому: иллюстрированный справочник /Андрей Можаров, Глеб Сметанин. – Москва, 2023. – 80 с. https://www.vrachdelo.ru/wp-content/uploads/PPR2.pdf
4. Учебно-методическое пособие «Первая помощь раненому». https://smolgu.ru/science/Первая помощь раненому. Учебно-методическое пособие.pdf

   Мисюк, М. Н. Основы медицинских знаний и здорового образа жизни : учебник и практикум для вузов / М. Н. Мисюк. — 3-е изд., перераб. и доп. — Москва : Издательство Юрайт, 2022. — 332 с. — (Высшее образование). — ISBN 978-5-534-14054-5. — Текст: электронный // Образовательная платформа Юрайт [сайт]. — URL: https://urait.ru/bcode/488807

программное обеспечение:

Операционные системы: Astra Linux (Россия), Ubuntu (свободно распространяемое ПО) / MS Windows / пр.

Веб-браузер: Mozilla Firefox (свободно распространяемое ПО) / пр.

Офисный пакет: "Мой офис" (Россия), LibreOffice (свободно распространяемое ПО) / MS Office /пр.: текстовый редактор, табличный процессор (создание таблиц), программа подготовки презентаций, графический редактор.

базы данных, информационно-справочные материалы и поисковые системы:

1. http://www.consultant.ru
2. http://www.garant.ru
3. http://fgosvo.ru
4. http://allfirstaid.ru
5. https://mil.ru

Федеральный закон "Об основах охраны здоровья граждан в Российской Федерации" от 21.11.2011 N 323-ФЗ, статья 31 и 32.

Приказ Министерства здравоохранения Российской Федерации от 03 мая 2024 № 220н «Об утверждении Порядка оказания первой помощи» (зарегистрирован Министерством юстиции Российской Федерации 31 мая 2024 г., регистрационный № 78363).

Приказ Министерства здравоохранения Российской Федерации от 24.05.2024 № 260н «Об утверждении требований к комплектации аптечки для оказания первой помощи с применением медицинских изделий пострадавшим в дорожно-транспортных происшествиях (автомобильной)».

Приказ Министерства здравоохранения Российской Федерации от 24.05.2024 № 262н «Об утверждении требований к комплектации аптечки для оказания работниками первой помощи пострадавшим с применением медицинских изделий».

Приказ Министерства здравоохранения Российской Федерации от 24.05.2024 № 261н «Об утверждении требований к комплектации аптечки для оказания первой помощи с применением медицинских изделий в организациях, осуществляющих образовательную деятельность».

Приказ Министра обороны РФ от 9 декабря 2022 г. № 760 "Об утверждении Перечня состояний, при которых оказывается первая помощь военнослужащим Вооруженных Сил Российской Федерации, войск национальной гвардии Российской Федерации, спасательных воинских формирований Министерства Российской Федерации по делам гражданской обороны, чрезвычайным ситуациям и ликвидации последствий стихийных бедствий, Службы внешней разведки Российской Федерации, органов федеральной службы безопасности, органов государственной охраны, органов военной прокуратуры, военных следственных органов Следственного комитета Российской Федерации, Главного управления специальных программ Президента Российской Федерации..."

https://www.garant.ru/products/ipo/prime/doc/405916541/

Приказ Министра обороны Российской Федерации от 13.06.2023 № 340 "Об утверждении Порядка организации подготовки военнослужащих и медицинских специалистов медицинских (военно-медицинских) организаций, частей и медицинских (военно-медицинских) подразделений Вооруженных Сил Российской Федерации по проведению мероприятий по оказанию первой помощи"

https://www.vmeda.org/takticheskaya-mediczina/

Приказ Министра обороны РФ от 18 июня 2020 г. N 260 "Об установлении особенностей организации оказания медицинской помощи в медицинских (военно-медицинских) подразделениях Вооруженных Сил Российской Федерации" http://ivo.garant.ru/#/document/74424393/paragraph/1:0

8. Материально-техническое обеспечение дисциплины:

Для проведения занятий лекционного типа используются специальные помещения (учебные аудитории), оборудованные техническими средствами обучения – мультимедийной проекционной техникой.

Для проведения занятий семинарского типа, текущего контроля и промежуточной аттестации достаточно специальных помещений (учебных аудиторий), оборудованных специализированной мебелью (для обучающихся) меловой / маркерной доской.

Для проведения лабораторных работ необходимо специализированное лабораторное оборудование: роботы-тренажеры с режимами работы: состояние клинической смерти, состояние комы, ранение бедренной артерии, перелом костей голени, извлечения инородного тела из дыхательных путей; дефибриллятор, аптечка для оказания первой помощи пострадавшим в дорожно-транспортных происшествиях (автомобильная)", перевязочный материал, жгуты, средства для иммобилизации.

Для организации самостоятельной работы обучающимся предоставляются помещения, оснащенные компьютерной техникой с возможностью подключения к сети «Интернет» и обеспечением доступа в электронную информационно-образовательную среду университета.

Для обучения инвалидов и лиц с ограниченными возможностями здоровья университетом могут быть представлены специализированные средства обучения, в том числе технические средства коллективного и индивидуального пользования:

– **Оборудование для лиц с нарушением зрения:** Портативный ручной видео увеличитель Ruby; Принтер для печати рельефно-точечным шрифтом Брайля; Тактильный дисплей Брайля Focus 40 Blue; Электронная пишущая машинка Twen T180+ с дополнительной установкой шрифта Брайля;

– **Оборудование для лиц с нарушением слуха и речи:** Речевой компьютерный тренажер Дэльфа-142.1; Аппарат слуховой электронный воздушного звукопроведения заушного типа У-01 «Исток»; Аудиометр автоматизированный АА – 02; Портативная информационная индукционная система для слабослышащих «Исток» А2; Индуктор заушный;

– **Оборудование для лиц с нарушением ОДА:** Приспособление для письма Writing-Bird; Специализированная мышь для лиц с нарушениями опорно-двигательного аппарата - джойстик компьютерный инклюзивный Optima Joystick; Специализированная клавиатура с большими кнопками для лиц с заболеваниями опорно-двигательного аппарата и слабовидящими людьми.

9. Методические рекомендации по изучению дисциплины

Учебная дисциплина «Основы медицинских знаний и первая помощь при неотложных состояниях» направлена на усвоение и закрепление теоретического материала, полученного на лекционных и лабораторных занятиях.

Значительное время при изучении дисциплины отводится самостоятельной работе студентов. Проводится СРС во внеучебное время с использованием рекомендуемой литературы по дисциплине.

Дисциплина призвана способствовать развитию у студентов ответственности за свое здоровье и здоровье детей.

В случае организации учебной работы с использованием дистанционных образовательных технологий занятия проводятся в электронной информационно-образовательной среде университета на сайтах дистанционного обучения https://sdo.bspu.ru (сайт для студентов заочной формы обучения) и https://osdo.bspu.ru (сайт для студентов очной и очно-заочной форм обучения). Инструкции для работы в системе дистанционного обучения для преподавателей и студентов размещены на сайтах дистанционного обучения.

10. Требования к промежуточной аттестации и оценочные материалы для ее проведения

Промежуточная аттестация выполняется в форме зачета без оценки

Оценочные материалы текущего контроля и промежуточной аттестации представлены тестами, ситуационными задачами, вопросами.

Примерные тестовые задания:

На соответствие:

Установите соответствие между видом кровотечения и его признаками {=Капиллярное -> кровь течет непрерывной медленной струей
=Артериальное -> кровь ярко-алая; кровь бьет фонтаном; очень опасное кровотечение, так как за небольшой промежуток времени происходит большая потеря крови
=Венозное -> кровь темно-вишневая

На выбор одного ответа из нескольких предложенных:

Если вы стали свидетелем неотложной ситуации и готовы помочь, первое, что необходимо сделать, это:
{~осмотреть пострадавшего на предмет опасных для жизни состояний
~позвать помощника
~вызвать экстренные службы

= осмотреть место происшествия на предмет имеющейся опасности для вас и пострадавшего}

Тестовые задания открытой формы:

При проведении иммобилизации при переломах, необходимо придать конечности _____ положение?? (Слово введите в поле ответов в форме соответствующего падежа).

{= физиологическое

=Физиологическое}

Тестовые задания на восстановление правильной последовательности:

Укажите последовательность действий при оказании первой помощи при открытом переломе:

1. остановить кровотечение
2. наложить стерильную повязку на рану
3. сделать холодный компресс
4. дать пострадавшему обезболивающее средство
5. иммобилизовать поврежденную часть тела

Варианты ответов:

А) (3)→(2)→ (5)→ (1) →(4)

В) (1)→(2)→ (4)→ (5) →(3)

С) (5)→(4)→ (1)→ (2) →(3)

Д) (1) →(2)→ (3)→ (4) →(5)

Примерные ситуационные задачи.

1. На улице Вы оказались очевидцем, как ребенок стеклом порезал себе предплечье. При осмотре Вы обнаружили глубокую резаную кровоточащую рану. Объективно: алая кровь изливается пульсирующей струей. Какое это кровотечение? Перечень мероприятий первой помощи.
2. Во время занятий спортом молодой человек упал на отведенную руку: возникли резкая болезненность, невозможность движения в плечевом суставе. При осмотре: в области плечевого сустава грубая деформация в виде западения тканей, плечо кажется более длинным, чем неповрежденное. При попытке изменить положение конечности усиливается боль и определяется пружинящее сопротивление. Какое повреждение можно заподозрить у пострадавшего? Перечислите мероприятия первой помощи.
3. При взрыве бомбы во время теракта мужчина 30 лет получил ранение в грудь. Пострадавший жалуется на боли в левой половине грудной клетки и нехватку воздуха. Положение пострадавшего вынужденное, полусидячее. Дыхание поверхностное, учащенное, губы цианотичны. В левой подключичной области рана 3х4 см, присасывающая воздух на вдохе. Раненый мужчина находится на железнодорожной насыпи. Температура воздуха -5 С.Определите характер травматического воздействия и предполагаемые осложнения. Окажите первую помощь пострадавшему в данной ситуации.

Примерный перечень вопросов к зачёту:

1. Определение понятий «здоровье» и «болезнь».
2. Понятие о факторах риска здоровью.
3. Образ жизни как фактор сохранения здоровья (питание, двигательная активность, профилактика стрессов и пр.).
4. Основные понятия теории стресса, виды стресса, фазы стресса. Болезни стресса. Стресс и общий адаптационный синдром. Факторы стрессоустойчивости. Профилактика негативного влияния стресса

5. Сущность понятия «здоровьесбережение», классификация здоровьесберегающих технологий.
6. Понятие о репродуктивном здоровье.
7. Понятие о планировании семьи. Средства и методы контрацепции. Особенности подростковой контрацепции.
8. Аборты и их последствия.
9. Беременность, роды.
10. Заболевания, передающиеся половым путем (сифилис, гонорея, ВИЧ-инфекция и др.).
11. Понятие об иммунитете, как важнейшей составляющей здоровья человека. Строение иммунной системы.
12. Виды иммунитета.
13. Понятие о вакцинации. Календарь прививок.
14. Понятие об инфекционных заболеваниях. Классификация инфекционных болезней.
15. Понятие о дезинфекции и карантинных мероприятиях в образовательном учреждении.
16. Характеристика возбудителей, источники заражения, пути передачи, основные клинические проявления и меры профилактики инфекций дыхательных путей (ОРВИ, грипп, ангина, дифтерия).
17. Характеристика возбудителей, источники заражения, пути передачи, основные клинические проявления и меры профилактики кишечных инфекций (дизентерия, сальмонеллез, ботулизм).
18. Характеристика возбудителей, источники заражения, пути передачи, основные клинические проявления и меры профилактики гепатитов (вирусный и сывороточный).
19. Характеристика возбудителей, источники заражения, пути передачи, основные клинические проявления и меры профилактики детских инфекционных заболеваний (корь, ветряная оспа, скарлатина, эпидемический паротит, краснуха, коклюш).
20. Характеристика возбудителей, источники заражения, пути передачи, основные клинические проявления и меры профилактики природно-очаговых инфекций (клещевой энцефалит, геморрагическая лихорадка с почечным синдромом).
21. Характеристика возбудителей, источники заражения, пути передачи, основные клинические проявления и меры профилактики туберкулеза. Туберкулез как социально обусловленное заболевание.
22. Определение понятия «первая помощь».
23. Перечислить нормативно-правовые акты, регулирующие правила оказания первой помощи.
24. Перечень состояний, при которых оказывается первая помощь.
25. Ожоги и эффекты воздействия высоких температур.
26. Термические ожоги, их характеристика. Первая помощь.
27. Химические ожоги, их характеристика. Первая помощь.
28. Виды переломов, основные признаки. Первая помощь.
29. Транспортная иммобилизация (ТИ), средства ТИ, правила наложения шин.
30. Кровотечение. Виды кровотечений, признаки. Первая помощь при кровотечении.
31. Отравление. Определение понятия, классификация, пути проникновения ядовитых веществ в организм.
32. Общие принципы оказания первой помощи при острых отравлениях.
33. Приёмы сердечно-лёгочной реанимации. Показания и противопоказания к реанимации.
34. Реанимация при утоплении, удушении, электротравме. Критерии эффективности.
35. Отморожение и эффекты воздействия низких температур.

36. Механическая асфиксия. Приём Геймлиха.
37. Основные правила вызова скорой медицинской помощи, других специальных служб, оказывающих первую помощь.
38. Соблюдение правил личной безопасности и обеспечение безопасных условий при оказании первой помощи (возможные факторы риска, их устранение).
39. Понятие «экстренная допсихологическая помощь».
40. Основные принципы и методы оказания экстренной допсихологической помощи.
41. Допсихологическая помощь пострадавшему и самопомощь при истероидной реакции. Недопустимые действия при оказании допсихологической помощи.
42. Допсихологическая помощь пострадавшему и самопомощь при агрессивной реакции, при апатии. Недопустимые действия при оказании допсихологической помощи.
43. Допсихологическая помощь пострадавшему и самопомощь при страхе, тревоге, плаче. Недопустимые действия при оказании допсихологической помощи.
44. Общие принципы общения с пострадавшими, приемы их психологической поддержки.
45. Медицинское обеспечение участников военных действий.
46. Оказание первой помощи в условиях военных конфликтов.
47. Зоны опасности (красная, желтая, зеленая), определение зоны опасности. Как действовать в каждой зоне – алгоритм действия.
48. Правила самопомощи и взаимопомощи.
49. Основные типы ранений на поле боя. Приёмы первой помощи.

В полном объеме оценочные материалы хранятся на кафедре, реализующей данную дисциплину. Оценочные материалы с автоматизированной проверкой результатов обучения размещаются в электронной информационно-образовательной среде университета на сайтах дистанционного обучения https://sdo.bspu.ru (сайт для студентов заочной формы обучения) и https://osdo.bspu.ru (сайт для студентов очной и очно-заочной форм обучения)

Планируемые уровни сформированности компетенций обучающихся и критерии оценивания

Уровни	Содержательное описание уровня	Основные признаки выделения уровня (этапы формирования компетенции, критерии оценки сформированности)	Пятибалльная шкала (академическая) оценка	БРС, % освоения (рейтинговая оценка)
Повышенный	Творческая деятельность	*Включает нижестоящий уровень.* Знает в полном объеме основные принципы оказания первой помощи *Умеет в полном объеме*	Отлично	91-100

		проводить мероприятия первой помощи в условиях чрезвычайных ситуаций. *Свободно владеет навыками* организации оказания первой помощи в условиях чрезвычайных ситуаций.		
Базовый	Применение знаний и умений в более широких контекстах учебной и профессиональной деятельности, нежели по образцу, с большей степенью самостоятельности и инициативы	*Включает нижестоящий уровень*. Знает в полном объеме порядок и очередность выполнения мероприятий первой помощи по спасению жизни пострадавших – умеет самостоятельно оказывать первую помощь в экстремальной ситуации; Владеет навыками оказания первой помощи при ранениях и закрытых повреждениях, травматическом шоке, термических поражениях, неотложных состояниях в терапии	Хорошо	71-90
Удовлетворительный (достаточный)	Репродуктивная деятельность	- знает: основные клинические признаки патологических состояний, угрожающих жизни (пострадавшего) и требующие оказания первой	Удовлетворительно	51-70

		помощи; – умеет оказывать первую помощь в экстремальной ситуации, под руководством преподавателя. владеет навыками проведения реанимационных мероприятий при клинической смерти, остановки кровотечения, иммобилизации при переломах		
Недостаточный	Отсутствие признаков удовлетворительного уровня		Неудовлетворительно	50 и менее

Результаты текущего контроля и промежуточной аттестации в соответствии с применяемой университетом балльно-рейтинговой системой оценки качества образования вносятся в электронные ведомости и таким образом отображаются в электронном портфолио студента в электронной информационно-образовательной среде университета. Результаты промежуточной аттестации (кроме неудовлетворительных) вносятся и в зачетные книжки студентов.

Рабочие программы дисциплин, будучи составной частью комплекта документов основной профессиональной образовательной программы, утверждается на заседании Ученого совета университета. Указывать сведения об утверждении каждой рабочей программы дисциплин в тексте рабочей программы дисциплины не требуется.

Разработчики:
канд. мед. наук, доцент кафедры охраны здоровья и безопасности жизнедеятельности Г.Р. Мануйлова

д.м.н., доцент кафедры охраны здоровья и безопасности жизнедеятельности Е.Ю. Горбаткова

Эксперты:
внешний
к.м.н., доцент кафедры общей гигиены БГМУ У.З.Ахмадуллин

внутренний
канд.мед.наук, доцент кафедры охраны здоровья и безопасности жизнедеятельности БГПУ им. М. Акмуллы В.В.Шурыгина

МИНПРОСВЕЩЕНИЯ РОССИИ
Федеральное государственное бюджетное образовательное учреждение высшего образования
«Башкирский государственный педагогический Университет им. М. Акмуллы»
(ФГБОУ ВО «БГПУ им. М. Акмуллы»)

РАБОЧАЯ ПРОГРАММА ДИСЦИПЛИНЫ

Б1.О.02.03 Безопасность жизнедеятельности

по направлениям
44.03.01 Педагогическое образование
44.03.05 Педагогическое образование (с двумя профилями подготовки)

для всех направленностей (профилей)

квалификация выпускника:
Бакалавр

1. **Целью дисциплины** является формирование универсальной компетенции:

- способен создавать и поддерживать в повседневной жизни и в профессиональной деятельности безопасные условия жизнедеятельности для сохранения природной среды, обеспечения устойчивого развития общества, в том числе при угрозе и возникновении чрезвычайных ситуаций и военных конфликтов (УК-8);

индикаторы достижения:

- Оценивает факторы риска, умеет обеспечивать личную безопасность и безопасность окружающих в повседневной жизни и в профессиональной деятельности (УК-8.1);

- Знает и может применять методы защиты в чрезвычайных ситуациях и в условиях военных конфликтов, формирует культуру безопасного и ответственного поведения (УК-8.2);

- способен принимать обоснованные экономические решения в различных областях жизнедеятельности (УК-10)

индикаторы достижения:

- Знает и понимает социально-экономические причины коррупции, принципы, цели и формы борьбы с проявлениями коррупционного поведения; идентифицирует и оценивает коррупционные риски в профессиональной деятельности, демонстрирует способность противодействовать коррупционному поведению в профессиональной деятельности (УК-10.1)

- Знает и понимает основные принципы государственной политики в сфере противодействия терроризму и экстремизму, правовые и организационные основы профилактики терроризма и экстремизма и борьбы с ними, минимализации и (или) ликвидации последствий проявлений терроризма и специфику профилактики экстремизма в сфере профессиональной деятельности (УК-10.2)

2. **Трудоемкость учебной дисциплины** зафиксирована учебным планом соответствующей основной профессиональной образовательной программы, выражается в зачетных единицах. Одна зачетная единица равна 36 академическим часам продолжительностью 45 минут (27 астрономическим часам по 60 минут) и включает часы контактной работы и часы самостоятельной работы студента, в том числе часы, отводимые на процедуры контроля и подготовку к ним.

3. Место дисциплины в структуре основной образовательной программы:

Дисциплина «Безопасность жизнедеятельности» относится к обязательной части учебного плана, к модулю «Здоровьесберегающий».

4. Планируемые результаты обучения по дисциплине, обеспечивающие достижение планируемых результатов освоения образовательной программы:

В результате освоения дисциплины обучающийся должен:

Знать:

– нормативные документы, регламентирующие безопасность жизнедеятельности в условиях чрезвычайных ситуаций и военных конфликтов, государственные ведомства в области обеспечения безопасности

– вредные и опасные факторы среды обитания и способы защиты от них

– свойства и поражающие факторы различных видов оружия

Уметь:

– адекватно реагировать на сигналы оповещения гражданской обороны;

– находить безопасный маршрут эвакуации при возникновении ЧС;

– ориентироваться на местности и подавать сигналы бедствия;

– правильно подбирать и использовать средства индивидуальной защиты, самостоятельно изготовить простейшие средства защиты органов дыхания;

– формировать убеждение о важности ответственного отношения к окружающей природе;

Владеть:

– навыками применения здоровьесберегающих технологий в учебном процессе
– алгоритмом предоставления информации специалистам при возникновении ЧС
– алгоритмом действий при возникновении ЧС различного характера.

5. Виды учебной работы по дисциплине зафиксированы учебным планом основной профессиональной образовательной программы по указанному направлению и профилю, выражаются в академических часах.

Часы контактной работы и самостоятельной работы студента и часы, отводимые на процедуры контроля, могут различаться в учебных планах ОПОП по формам обучения.

Объем контактной работы включает часы контактной аудиторной работы (лекции/практические занятия/ лабораторные работы), контактной внеаудиторной работы (контроль самостоятельной работы), часы контактной работы в период аттестации. Контактная работа, в том числе может проводиться посредством электронной информационно-образовательной среды Университета с использованием ресурсов сети Интернет и дистанционных технологий, на сайтах дистанционного обучения https://sdo.bspu.ru (сайт для студентов заочной формы обучения) и https://osdo.bspu.ru (сайт для студентов очной и очно-заочной форм обучения).

6. Содержание дисциплины

Содержание разделов дисциплины

№	Наименование раздела дисциплины	Содержание раздела
1	Теоретические основы безопасности жизнедеятельности. Идентификация и воздействие на человека вредных и опасных факторов среды обитания	Безопасность в различных сферах жизнедеятельности. Основные понятия. Классификация опасностей и угроз по происхождению и характеру воздействия на человека. Теория риска. Концепция приемлемого риска. Классификация негативных факторов природного, антропогенного и техногенного происхождения. Вредные и опасные негативные факторы. Системы восприятия и компенсации организмом человека вредных факторов среды обитания. Предельно-допустимые уровни опасных и вредных факторов. Влияние факторов среды обитания на здоровье. Закон оптимума.
2	Опасности техногенного характера и защита от них	Производственные аварии и катастрофы. Экологическая безопасность. Аварии с выбросом АХОВ. Дегазация. Аварии с выбросом РОВ. Дезактивация. Пожары и взрывы, средства пожаротушения. Аварии на транспорте.
3	Опасности природного характера и защита от них	Стихийные бедствия (космические и гелиофизические, геологические, метеорологические, гидрологические морские). Действие населения в зоне СБ. Профилактика инфекций, защита в очагах природных инфекций
4	Опасности социального характера и защита от них	Особенности ЧС социального происхождения Опасности криминогенного характера Понятие о виктимологии. Опасность терроризма и экстремизма. Аддиктивное поведение и вредные привычки

6	Основы информационной безопасности	Классификация информационных угроз в современном обществе. Понятие информационных войн. Борьба с клеветой, слухами и дезинформацией. Информатизация. Идентификация, аутентификация и компьютерная биометрия. Защита персональных данных

Рекомендуемая тематика учебных занятий в форме контактной работы:

Рекомендуемая тематика учебных занятий лекционного типа (предусматривающих преимущественную передачу учебной информации преподавателями):

Теоретические основы безопасности жизнедеятельности

Радиационная, химическая и биологическая защита

Рекомендуемая тематика учебных занятий семинарского типа (семинары, практические занятия, коллоквиумы и иные аналогичные занятия):

Тема 1. Теоретические основы безопасности жизнедеятельности

Вопросы для обсуждения: Понятие о ЧС, классификация ЧС, Российская система предупреждения и действий в чрезвычайной ситуации. (РСЧС). Роль и задачи единой государственной системы предупреждения и ликвидации ЧС. Организация оповещения и информирование населения при угрозе ЧС. Мероприятия по защите персонала объекта при угрозе и возникновении ЧС. Понятие гражданской обороны (ГО), ее роль и место в системе национальной безопасности. Биотические и абиотические факторы среды. Закон оптимума. Теория риска. Взаимодействие человека и окружающей среды. Вредные и опасные факторы производственной среды. Гигиенические нормативы рабочих мест. Понятие тяжести и напряженности трудового процесса.

Тема 2. Принципы организации и способы защиты населения от ЧС техногенного характера

Вопросы для обсуждения: Потенциально аварийно опасные объекты в республике Башкортостан. Действие населения в зоне химической и радиационной аварии. Действие по сигналу «Внимание всем!», организация защиты и эвакуации детей в чрезвычайных ситуациях. Использование средств коллективной защиты и организация мероприятий по обеспечению безопасности учащихся при пожаре и других в чрезвычайных ситуациях.

Тема 3. Поведение населения в зонах стихийных бедствий и биологических ЧС

Вопросы для обсуждения: Правила поведения в зоне землетрясения, наводнения, метеорологических и др. природных опасностей. Биологические ЧС. Понятие об эпидемии, эпизоотии, эпифитотии. Способы передачи инфекционных заболеваний, их профилактика. Дезинфекция, дезинсекция, дератизация. Клещевой энцефалит, ГЛПС и защита от них. Пандемия ВИЧ. Пути передачи и профилактика ВИЧ.

Тема 4. Опасные социальные явления

Вопросы для обсуждения: Толпа и ее виды (случайная, экспрессивная, действующая). Групповая психология. Характерные черты паники. Безопасное поведение на митингах, демонстрациях. Формы девиантного поведения. Криминогенные опасности. Обстоятельства, исключающие преступность деяния. Пределы необходимой самообороны.

Тема 5. Современные информационные угрозы

Вопросы для обсуждения: Проблемы и перспективы развития современного информационного общества. Понятие информационных войн. Борьба с клеветой, слухами и дезинформацией. Информатизация. Идентификация, аутентификация и компьютерная биометрия. Защита персональных данных.

Рекомендуемый перечень тем лабораторных работ

№ п/п	Наименование раздела дисциплины	Тема лабораторной работы
1.	**Чрезвычайные ситуации техногенного характера.**	Средства пожаротушения. Отработка приемов работы с огнетушителями и действий при пожарах Организация радиационного и химического контроля (работа с приборами)
2.	**Опасности природного характера**	Способы ориентирования и определения расстояния на местности, подача сигналов бедствия (итерактивно в природных условиях)
3.	**Опасности социального происхождения**	Средства самообороны и отработка приемов самообороны
4.	**Идентификация и воздействие на человека вредных и опасных факторов среды обитания**	Использование табельных и медицинских средств индивидуальной защиты (подбор противогаза, ОЗК, изготовление подручных средств защиты органов дыхания, ознакомление с комплектацией КИМГЗ и др.)

Требования к самостоятельной работе студентов по освоению дисциплины

Выполнить эссе на свободную тему в рамках общего направления «Современные проблемы безопасности жизнедеятельности»

Составить синквейн

Изобразить «дерево причин и следствий» стихийных бедствий

Разработать алгоритм действия в зонах природных и техногенных ЧС

Составить свод правил для действий в случае угроза теракта и захвата в заложники

Подготовить схематичный плана эвакуации из учебного корпуса

Подготовка и защита реферата

Решение ситуационных задач

Решение расчетных задач

Примерная тематика рефератов для самостоятельных работ

1. Информационная безопасность. Защита персональных данных. Правила составления паролей.
2. Безопасность дорожного движения. Активные и пассивные системы безопасности автомобилей.
3. Безопасность дорожного движения. Правила безопасного вождения в сложных метеорологических условиях
4. Информационная безопасность. Виды и свойства информации. Приемы рекламного воздействия.
5. Информационная безопасность. Компьютерные преступления. Интернет мошенничество.
6. Безопасность дорожного движения. Правила поведения при попадании в ДТП.
7. Информационная безопасность. Идентификация и аутентификация пользователей. Компьютерная биометрия.
8. Приемы эффективной самообороны. Пределы необходимой самообороны.
9. Приемы эффективной самообороны. Гражданское оружие (газовое, травматическое, электрическое).
10. Виды ионизирующих излучений. Поглощенная, эффективная и эквивалентная дозы.
11. Острая и хроническая лучевая болезнь. Йодная профилактика.
12. Безопасность при проведении экскурсий и походов.
13. Биосоциальные опасности. Карантин, обсервация.

14. Способы передачи инфекционных заболеваний. Дезинфекция, дератизация, дезинсекция.
15. Основные и опасные факторы среды. Психология поведения человека в экстремальных ситуациях.
16. Стихийные бедствия. Типы стихийных бедствий, Меры по предотвращению и ликвидации последствий ЧС стихийного характера.
17. ЧС техногенного характера. Типы ЧС по масштабам последствий.
18. Причины возникновения аварий и катастроф. Основные типы аварий.
19. Пожар. Основные правила пожарной безопасности, средства пожаротушения.
20. Аварии с выбросом радиоактивных веществ, действия населения в зоне радиоактивного заражения.
21. Землетрясения, действие населения в зоне землетрясения.
22. Наводнения. Причины и типы наводнений.
23. ЧС локального характера в природе, факторы, определяющие продолжительность и успех автономного выживания. Правила безопасного поведения в природных условиях.
24. ЧС криминального характера. Правила поведения в криминогенной ситуации. Средства самообороны и ее пределы.
25. Экология и экологическая безопасность жизнедеятельности человека. Качество среды по отношению к человеку
26. Поведение в завале при разрушении зданий.
27. Последовательность действий при спасении утопающих.
28. Действия по спасению и самоспасению при попадании в полынью. Правила прохода по льду водоемов.
29. Средства и способы подачи сигналов бедствия.
30. Бури, ураганы, смерчи. Действия населения при штормовом предупреждении и во время стихии.
31. Приемы ориентирования на местности.
32. Организация убежища, добывание пищи и воды при вынужденной автономии в природе.
33. Действия при авариях на городском и автомобильном транспорте. Правила безопасного поведения при пользовании общественным транспортом.
34. ЧС на ж/д транспорте. Правила безопасности и действия в аварийной ситуации.
35. Аварии на воздушном транспорте. Правила безопасности и поведение в случае аварийной посадки.
36. Социально-политические экстремальные ситуации. Правила безопасного поведения на митингах и демонстрациях.
37. Правила поведения с незнакомыми людьми, поведение в напряженных ситуациях, защита от мошенников.
38. Действия при сексуальных домогательствах и угрозе изнасилования.
39. Пожар дома. Меры предупреждения. Причины возникновения. Правила безопасного поведения при пожаре и угрозе взрывов.
40. Структура и задачи РСЧС и ГО.
41. Сильно действующие ядовитые вещества. Действие в зоне химического заражения.
42. Действие в зоне заражения или аварии с выбросом хлора.
43. Действие в зоне заражения или аварии с выбросом аммиака.
44. Средства коллективной защиты (убежища, простейшие укрытия, БВУ).
45. Средства индивидуальной защиты органов дыхания (противогазы, респираторы, самоспасатели, ватно-марлевые повязки)
46. Средства защиты кожи.

47. Принципы и способы эвакуации населения.
48. Дезактивация, ее способы и средства.
49. Дегазация, ее способы и средства.
50. Дезинфекция, ее способы и средства.
51. Понятие о виктимности поведения (примеры виктимного поведения, виктимных жестов и предметов).
52. Опасность, категории опасностей (природные, от жизнедеятельности). Решение проблем безопасности.
53. Аварии на транспорте и их причины. Соблюдение ПДД. Роль педагога в обучении детей ПДД.
54. Меры пожарной безопасности в школе. Действия учителя при возникновении пожара в здании школы и при эвакуации детей.
55. Действие экологического фактора на живой организм. Закон оптимума. Понятие об опасных, вредных и травмирующих факторах.
56. Меры защиты жилья от квартирных воров.
57. Правила поведения вблизи водоемов, во время купания, при переходе вброд. Спасение утопающих.
58. Действия учителя и персонала школы при угрозе террористического акта и при обнаружении в здании взрывного устройства.
59. Действия человека в случае захвата его в заложники.
60. Безопасность во время грозы, оказание помощи при поражении молнией.
61. Поведение в толпе и при панике.
62. Оказание первой помощи при проведении экскурсий со школьниками и выездов на природу (обморок, солнечный и тепловой удар, защита от переохлаждения, укусы насекомых и клещей, укусы змей, мозоли и др).
63. Оповещение в чрезвычайных ситуациях. Действие по сигналу «Внимание всем!».
64. Действия населения в зоне наводнения.
65. Биолого-социальные стихийные бедствия.
66. Геологические стихийные бедствия.
67. Метеорологические стихийные бедствия.
68. Гелиофизические стихийные бедствия.
69. Гидродинамическая авария и действия населения в зоне аварии.
70. Общий алгоритм поведения в ЧС. Основные правила безопасного поведения.

Руководствуясь положениями статьи 47 и статьи 48 Федерального закона от 29 декабря 2012 г. N 273-ФЗ "Об образовании в Российской Федерации" научно-педагогические работники и иные лица, привлекаемые университетом к реализации данной образовательной программы, пользуются предоставленными академическими правами и свободами в части свободы преподавания, свободы от вмешательства в профессиональную деятельность; свободы выбора и использования педагогически обоснованных форм, средств, методов обучения и воспитания; права на творческую инициативу, разработку и применение авторских программ и методов обучения и воспитания в пределах реализуемой образовательной программы и отдельной дисциплины.

Исходя из рамок, установленных учебным планом по трудоемкости и видам учебной работы по дисциплине, преподаватель самостоятельно выбирает тематику занятий по формам и количеству часов проведения контактной работы: лекции и иные учебные занятия, предусматривающие преимущественную передачу учебной информации преподавателем и (или) занятия семинарского типа (семинары, практические занятия, практикумы, лабораторные работы, коллоквиумы и иные аналогичные занятия), и (или) групповые

консультации, и (или) индивидуальную работу обучающихся с преподавателем, в том числе индивидуальные консультации (по курсовым работам/проектам – при наличии курсовой работы/проекта по данной дисциплине в учебном плане).

Рекомендуемая тематика занятий максимально полно реализуется в контактной работе со студентами очной формы обучения. В случае реализации образовательной программы в заочной / очно-заочной форме трудоемкость дисциплины сохраняется, однако объем учебного материала в значительной части осваивается студентами в форме самостоятельной работы. При этом требования к ожидаемым образовательным результатам студентов по данной дисциплине не зависят от формы реализации образовательной программы.

7. Учебно-методическое и информационное обеспечение дисциплины:

литература:

1. Сергеев, В.С. Безопасность жизнедеятельности : учебное пособие : [16+] / В.С. Сергеев. – Москва : Владос, 2018. – 481 с. : табл. – (Учебник для вузов (бакалавриат)). – Режим доступа: по подписке. – URL: http://biblioclub.ru/index.php?page=book&id=486156 (дата обращения: 17.03.2023). – Библиогр. в кн. – ISBN 978-5-906992-88-8

2. Байрамуков, Ю. Б. Радиационная, химическая и биологическая защита : учебник / Ю. Б. Байрамуков, М. Ф. Анакин, В. С. Янович ; под редакцией Ю. Б. Торгованова. — Красноярск : СФУ, 2015. — 224 с. — ISBN 978-5-7638-3321-8. — Текст : электронный // Лань : электронно-библиотечная система. — URL: https://e.lanbook.com/book/128746 (дата обращения: 17.03.2023)

3. Араев, С. И. Военное ориентирование на местности : учебное пособие / С. И. Араев, Р. Н. Нурулин. — Москва : МАИ, 2021. — 83 с. — ISBN 978-5-4316-0853-7. — Текст : электронный // Лань : электронно-библиотечная система. — URL: https://e.lanbook.com/book/207407

программное обеспечение:

Операционные системы: Astra Linux (Россия), Ubuntu (свободно распространяемое ПО) / MS Windows / пр.

Веб-браузер: Mozilla Firefox (свободно распространяемое ПО) / пр.

Офисный пакет: "Мой офис" (Россия), LibreOffice (свободно распространяемое ПО) / MS Office /пр.: текстовый редактор, табличный процессор (создание таблиц), программа подготовки презентаций, графический редактор.

базы данных, информационно-справочные материалы и поисковые системы:

1. http://www.consultant.ru
2. http://www.garant.ru
3. http://fgosvo.ru
4. https://gkchs.bashkortostan.ru/
5. https://rkn.gov.ru/

8. Материально-техническое обеспечение дисциплины:

Для проведения занятий лекционного типа используются специальные помещения (учебные аудитории), оборудованные техническими средствами обучения – мультимедийной проекционной техникой.

Для проведения занятий лекционного типа используются наборы демонстрационного оборудования, презентационные и мультимедийные материалы.

Для проведения занятий семинарского типа, консультаций, текущего контроля и промежуточной аттестации достаточно специальных помещений (учебных аудиторий),

оборудованных специализированной мебелью (для обучающихся), меловой / маркерной доской.

Для проведения лабораторных работ используются приборы радиационного и химического контроля, люксметры, тонометры, огнетушители, средства индивидуальной защиты (противогазы, респираторы, ПТМ, ОЗК и др.), КИМГЗ, медицинские аптечки, индивидуальные химические пакеты, устройство для выживания в дикой природе, компасы и др.

Для организации самостоятельной работы обучающимся предоставляются помещения, оснащенные компьютерной техникой с возможностью подключения к сети «Интернет» и обеспечением доступа в электронную информационно-образовательную среду университета.

Для обучения инвалидов и лиц с ограниченными возможностями здоровья университетом могут быть представлены специализированные средства обучения, в том числе технические средства коллективного и индивидуального пользования:

– **Оборудование для лиц с нарушением зрения:** Портативный ручной видео увеличитель Ruby; Принтер для печати рельефно-точечным шрифтом Брайля; Тактильный дисплей Брайля Focus 40 Blue; Электронная пишущая машинка Twen T180+ с дополнительной установкой шрифта Брайля;

– **Оборудование для лиц с нарушением слуха и речи:** Речевой компьютерный тренажер Дэльфа-142.1; Аппарат слуховой электронный воздушного звукопроведения заушного типа У-01 «Исток»; Аудиометр автоматизированный АА – 02; Портативная информационная индукционная система для слабослышащих «Исток» А2; Индуктор заушный;

– **Оборудование для лиц с нарушением ОДА:** Приспособление для письма Writing-Bird; Специализированная мышь для лиц с нарушениями опорно-двигательного аппарата - джойстик компьютерный инклюзивный Optima Joystick; Специализированная клавиатура с большими кнопками для лиц с заболеваниями опорно-двигательного аппарата и слабовидящими людьми.

9. Методические рекомендации по изучению дисциплины

Преподавание дисциплины нацелено на повышение гуманистической направленности подготовки выпускников педвузов, как будущих учителей и базируется на знаниях, умениях и навыках, получаемых ими при изучении других гуманитарных и естественно-научных дисциплин.

При проведении занятий педагогами должны соблюдается единство терминологии, классификаций и обозначений в соответствии с действующими международными и государственными стандартами с учетом достижений науки и социальной сферы в области безопасности жизнедеятельности. По мере изучения разделов и тем дисциплины необходимо обращать постоянное внимание на ее прикладной характер, указывать, где и когда изучаемые теоретические положения, и практические навыки могут использоваться в будущей практической деятельности студентов.

В ходе изучения дисциплины у студентов необходимо сформировать потребность в использовании полученных знаний о безопасности жизнедеятельности не только в своей повседневной жизни, но и в будущей профессиональной и культурно-просветительской деятельности.

Реализация воспитательных целей дисциплины должна способствовать формированию у студентов осознания ценности жизни и здоровья, развитию социально-личностных качеств, способствующих их творческой активности, общекультурному росту, ответственности, самостоятельности, гражданственности, приверженности этическим ценностям, толерантности, коммуникативности, настойчивости в достижении цели.

В случае организации учебной работы с использованием дистанционных образовательных технологий занятия проводятся в электронной информационно-образовательной среде университета на сайтах дистанционного обучения https://sdo.bspu.ru

(сайт для студентов заочной формы обучения) и https://osdo.bspu.ru (сайт для студентов очной и очно-заочной форм обучения). Инструкции для работы в системе дистанционного обучения для преподавателей и студентов размещены на сайтах дистанционного обучения.

10. Требования к промежуточной аттестации по дисциплине.

Промежуточная аттестация выполняется в форме зачета.

Оценочные материалы текущего контроля и промежуточной аттестации представлены эссе, тестовыми заданиями по темам, ситуационными и расчетными заданиями, эзачетными вопросами.

Для выполнения эссе каждому студенту необходимо самостоятельно сформулировать и выбрать тему в рамках единого направления «Современные проблемы безопасности жизнедеятельности». Эссе должно быть написано самостоятельно. Использованные при написании источники (если есть) должны быть указаны в конце текса.

Примерные тестовые задания:

Вопросы с одним вариантом ответа

1. Система государственных или местных мероприятий, обеспечивающая предупреждение распространения инфекционных заболеваний человека и животных, путем изоляции больных, запретом въезда и выезда из зоны, пораженной инфекцией и др.
   а. профилактика;
   б. очаговая дезинфекция;
   в. дезинфекция;
   г. карантин.
2. Факторы, которые могут в определенных условиях стать причиной заболевания или снижения работоспособности называются…
   а. интенсивными
   б. опасными
   в. вредными
   г. рискованными
3. Концентрация вещества, которая при ежедневном воздействии на человека в течение длительного времени не вызывает патологических изменений или заболеваний называется ___.
   а. оптимальной;
   б. ПДК;
   в. токсическим порогом;
   г. токсодозой.
4. Неспецифическая (общая) реакция организма на воздействие (физическое или психологическое), нарушающее его гомеостаз, приводящее к истощению нервной системы организма (или организма в целом), называется

   а. Стресс
   б. Паника
   в. Апатия
   г. Фрустрация

Вопросы со множественным выбором

Основными причинами аварий и катастроф являются:

а. вспышки на солнце
б. грубые нарушения требований техники безопасности
в. износ оборудования, старение и коррозия конструкций
г. производственные или конструкторские ошибки
д. заблокированные пожарные выходы
е. отсутствие планов эвакуации

Что не разрешается делать при нахождении в зоне радиоактивного заражения:

а. принимать пищу
б. пить и курить
в. купаться в открытых водоемах
г. осуществлять медицинскую профилактику поражений ионизирующими излучениями

Вопросы на установление соответствия

1.	**А)** Министерство Российской Федерации по делам гражданской обороны, чрезвычайным ситуациям и ликвидации последствий стихийных бедствий
2.	**Б)** Служба внешней разведки Российской Федерации
3.	**В)** Министерство внутренних дел Российской Федерации
4.	**Г)** Национальный антитеррористический комитет

Вопросы на дополнение

1. Метод, посредством которого организованная группа или партия стремятся достичь провозглашенных ею целей через систематическое использование насилия, называется _____.

2. Вследствие подводных землетрясений возникают волны большой длины и высоты, которые называются _____.

3. Дайте название определению:
_____ – это скопление в воздухе, непосредственно над поверхностью земли продуктов конденсации в виде капель, ледяных кристаллов или их смеси.

Примеры ситуационных заданий

Самолет терпит крушение над Атлантикой. Экипаж успевает послать на землю сигнал SOS и свои координаты. Стюардесса сообщает пассажирам о сложившейся на борту ситуации и дает им указания.

Какие это рекомендации? Как должны вести себя пассажиры в данной ситуации?

В вагоне поезда возник пожар. В купе появился едкий дым.

Как должны повести себя пассажиры в данной ситуации, если возгорание не удалось сразу локализовать и устранить?

Ваш сосед по комнате в общежитии ощущает недомогание, которое сопровождается резким подъемом температуры. Он жалуется на головные боли, на конъюнктивах и лице заметна гиперемия. Вы вспоминаете, что примерно 2 недели назад во время похода в него впился клещ, которого удалось вытащить самостоятельно.

Какой (предположительно) диагноз можно поставить по данным симптомам? Стоит ли вызвать врача? Какие правила и меры предосторожности следует соблюдать при удалении клеща?

Примерные зачетные вопросы

1. Понятие о безопасности и здоровье человека. Опасности и их классификация. Сферы государственной безопасности.
2. Понятие о ЧС, Российская система предупреждения и действий в чрезвычайной ситуации. (РСЧС). Роль и задачи единой государственной системы предупреждения и ликвидации ЧС. Организация оповещения и информирование населения при угрозе ЧС.
3. Понятие гражданской обороны (ГО), ее роль и место в системе национальной безопасности.
4. Понятие риска. Допустимый и приемлемый риск и его величины.
5. Биотические и абиотические факторы среды. Закон оптимума. Взаимодействие человека и окружающей среды.
6. Классификация условий труда по тяжести и напряженности трудового процесса. Классификация условий труда по факторам производственной среды.
7. Основные проблемы качества окружающей среды и экологическая безопасность.
8. Вредные и опасные факторы производственной среды. гигиенические нормативы рабочих мест. Понятие тяжести и напряженности трудового процесса.
9. Потенциально аварийно-опасные объекты в республике Башкортостан. Действие населения в зоне химической и радиационной аварии. Действие по сигналу «Внимание всем!», организация защиты и эвакуации детей в чрезвычайных ситуациях.
10. Использование средств коллективной защиты и организация мероприятий по обеспечению безопасности при пожаре и других в чрезвычайных ситуациях.
11. Связь со службами экстренного реагирования и передача им исчерпывающей информации о происшествии.

12. Правила поведения в зоне землетрясения, наводнения, метеорологических и др. природных опасностей.
13. Биологические ЧС. Понятие об эпидемии, эпизоотии, эпифитотии.
14. Ситуации локального характера в природе. Способы автономного выживания. Факторы, определяющие успех выживания в автономных условиях.
15. Правила организации бивуака. Типы костров. Способы добычи воды и пищи. Ориентирование по астрономическим и местным признакам.
16. Способы передачи инфекционных заболеваний и их профилактика. Дезинфекция, дезинсекция, дератизация. Клещевой энцефалит, Covid-19, ГЛПС и защита от них. Пандемия ВИЧ. Пути передачи и профилактика ВИЧ.
17. Толпа и ее виды (случайная, экспрессивная, действующая). Групповая психология. Характерные черты паники. Безопасное поведение на митингах, демонстрациях.
18. Психические процессы, свойства и состояния, влияющие на безопасность. Виды и условия трудовой деятельности. Психология поведения человека в ЧС.
19. Формы девиантного поведения. Криминогенные опасности. Обстоятельства, исключающие преступность деяния. Пределы необходимой самообороны.
20. Проблемы и перспективы развития современного информационного общества. Классификация информационных угроз в современном обществе. Понятие информационных войн. Борьба с клеветой, слухами и дезинформацией.
21. Проблемы безопасности, связанные с информатизацией современного общества. Идентификация, аутентификация и компьютерная биометрия. Защита персональных данных
22. Безопасность дорожного движения. Правила поведения при попадании в ДТП.
23. Виды ионизирующих излучений. Поглощенная, эффективная и эквивалентная дозы.
24. Острая и хроническая лучевая болезнь. Йодная профилактика.
25. Биосоциальные опасности. Карантин, обсервация.
26. Способы передачи инфекционных заболеваний. Дезинфекция, дератизация, дезинсекция.
27. Стихийные бедствия. Типы стихийных бедствий, Меры по предотвращению и ликвидации последствий ЧС стихийного характера.
28. ЧС техногенного характера. Типы ЧС по масштабам последствий.
29. Причины возникновения аварий и катастроф. Основные типы аварий.
30. Пожар. Основные правила пожарной безопасности, средства пожаротушения.
31. Аварии с выбросом радиоактивных веществ, действия населения в зоне радиоактивного заражения.
32. Поведение в завале при разрушении зданий.
33. Действия по спасению и самоспасению при попадании в полынью. Правила прохода по льду водоемов.
34. ЧС на ж/д транспорте. Правила безопасности и действия в аварийной ситуации. Аварии на воздушном транспорте. Правила безопасности и поведение в случае аварийной посадки.
35. Действия при сексуальных домогательствах и угрозе изнасилования.
36. Пожар дома. Меры предупреждения. Причины возникновения. Правила безопасного поведения при пожаре и угрозе взрывов.
37. Структура и задачи РСЧС и ГО.
38. Сильно действующие ядовитые вещества. Действие в зоне химического заражения.
39. Действие в зоне заражения или аварии с выбросом хлора. Действие в зоне заражения или аварии с выбросом аммиака.
40. Средства коллективной защиты (убежища, простейшие укрытия, БВУ).
41. Средства индивидуальной защиты органов дыхания (противогазы, респираторы, самоспасатели, ватно-марлевые повязки)

42. Принципы и способы эвакуации населения.
43. Дезактивация и дегазация, способы и средства.
44. Дезинфекция, ее способы и средства.
45. Понятие о виктимности поведения (примеры виктимного поведения, виктимных жестов и предметов).
46. Меры пожарной безопасности в здании. Действия сотрудника при возникновении пожара в здании и при эвакуации.
47. Действия сотрудника и персонала организации при угрозе террористического акта и при обнаружении в здании взрывного устройства.
48. Действия человека в случае захвата его в заложники.
49. Безопасность во время грозы, оказание помощи при поражении молнией.
50. Оказание первой помощи при проведении экскурсий и выездов на природу (обморок, солнечный и тепловой удар, защита от переохлаждения, укусы насекомых и клещей, укусы змей, мозоли и др).

В полном объеме оценочные материалы хранятся на кафедре, реализующей данную дисциплину. Оценочные материалы с автоматизированной проверкой результатов обучения размещаются в электронной информационно-образовательной среде университета на сайтах дистанционного обучения https://sdo.bspu.ru (сайт для студентов заочной формы обучения) и https://osdo.bspu.ru (сайт для студентов очной и очно-заочной форм обучения)

Планируемые уровни сформированности компетенций обучающихся и критерии оценивания

Уровни	Содержательное описание уровня	Основные признаки выделения уровня (этапы формирования компетенции, критерии оценки сформированности)	Пятибалльная шкала (академическая) оценка	БРС, % освоения (рейтинговая оценка)
Повышенный	Творческая деятельность	*Включает нижестоящий уровень.* Умение самостоятельно принимать решение, решать проблему/задачу теоретического или прикладного характера на основе изученных методов, приемов, технологий.	Отлично	90-100
Базовый	Применение знаний и умений в более широких контекстах учебной и профессиональной деятельности, нежели по образцу, с большей степенью самостоятельности и инициативы	*Включает нижестоящий уровень.* Способность собирать, систематизировать, анализировать и грамотно использовать информацию из самостоятельно найденных теоретических источников и иллюстрировать ими теоретические положения или обосновывать практику применения.	Хорошо	70-89,9

Удовлетворительный (достаточный)	Репродуктивная деятельность	Изложение в пределах задач курса теоретически и практически контролируемого материала	Удовлетворительно	50-69,9
Недостаточный	Отсутствие признаков удовлетворительного уровня		неудовлетворительно	Менее 50

Результаты текущего контроля и промежуточной аттестации в соответствии с применяемой университетом балльно-рейтинговой системой оценки качества образования вносятся в электронные ведомости и таким образом отображаются в электронном портфолио студента в электронной информационно-образовательной среде университета. Результаты промежуточной аттестации (кроме неудовлетворительных) вносятся и в зачетные книжки студентов.

Разработчик:
старший преподаватель кафедры охраны здоровья и безопасности жизнедеятельности Шайдулина Ж.В., Кабиров Т.Р., доцент ЕГФ.

Эксперты:

Горбаткова Е.Ю., д.м.н., зав. каф. ОЗиБЖ БГПУ им.М.Акмуллы;

Данилов А. В., кандидат биологических наук, доцент, заведующий кафедрой физического воспитания и спортивной борьбы

МИНПРОСВЕЩЕНИЯ РОССИИ
Федеральное государственное бюджетное образовательное учреждение высшего образования
«Башкирский государственный педагогический Университет им. М. Акмуллы»
(ФГБОУ ВО «БГПУ им. М. Акмуллы»)

РАБОЧАЯ ПРОГРАММА ДИСЦИПЛИНЫ

Б1.О.02.04 Профилактика аддиктивного и делинквентного поведения

по направлениям
44.03.01 Педагогическое образование
44.03.05 Педагогическое образование (с двумя профилями подготовки)

для всех направленностей (профилей)

квалификация выпускника:
Бакалавр

1. **Целью дисциплины** является развитие универсальных компетенций:

- Способен создавать и поддерживать в повседневной жизни и в профессиональной деятельности безопасные условия жизнедеятельности для сохранения природной среды, обеспечения устойчивого развития общества, в том числе при угрозе и возникновении чрезвычайных ситуаций и военных конфликтов (УК- 8);

индикаторы достижения:

- оценивает факторы риска, умеет обеспечивать личную безопасность и безопасность окружающих в повседневной жизни и в профессиональной деятельности (УК-8.1);

- знает и может применять методы защиты в чрезвычайных ситуациях и в условиях военных конфликтов, формирует культуру безопасного и ответственного поведения (УК.8.2);

- Способен формировать нетерпимое отношение к проявлениям экстремизма, терроризма, коррупционному поведению и противодействовать им в профессиональной деятельности (УК-10);

индикаторы достижения:

- знает и понимает социально-экономические причины коррупции, принципы, цели и формы борьбы с проявлениями коррупционного поведения; идентифицирует и оценивает коррупционные риски в профессиональной деятельности, демонстрирует способность противодействовать коррупционному поведению в профессиональной деятельности (УК-10.1)

- знает и понимает основные принципы государственной политики в сфере противодействия терроризму и экстремизму, правовые и организационные основы профилактики терроризма и экстремизма и борьбы с ними, минимализации и (или) ликвидации последствий проявлений терроризма и специфику профилактики экстремизма в сфере профессиональной деятельности (УК 10.2).

2. **Трудоемкость учебной дисциплины** зафиксирована учебным планом соответствующей основной профессиональной образовательной программы, выражается в зачетных единицах. Одна зачетная единица равна 36 академическим часам продолжительностью 45 минут (27 астрономическим часам по 60 минут) и включает часы контактной работы и часы самостоятельной работы студента, в том числе часы, отводимые на процедуры контроля и подготовку к ним.

3. Место дисциплины в структуре основной образовательной программы:

Дисциплина «Профилактика аддиктивного и делинквентного поведения» относится к обязательной части учебного плана, к модулю «Здоровьесберегающий».

4. Планируемые результаты обучения по дисциплине, обеспечивающие достижение планируемых результатов освоения образовательной программы:

В результате изучения дисциплины студент должен:

Знать:

- основные нормативно-правовые акты в области обеспечения безопасности жизнедеятельности, противодействия коррупции;
- факторы риска формирования аддиктивного и делинквентного поведения;
- основные формы и проявления коррупции.

Уметь:

- выявлять факторы риска формирования аддиктивного и делинквентного поведения обучающихся;
- использовать различные методы, средства, технологии, в том числе информационные, для первичной профилактики различных видов аддикций и правонарушений;

Владеть:

- технологиями, методами и формами активной профилактической работы по предупреждению различных видов аддиктивного и делинквентного поведения;
- навыками взаимодействия по формированию личности безопасного типа поведения.

5. Виды учебной работы по дисциплине зафиксированы учебным планом основной профессиональной образовательной программы по указанному направлению и профилю, выражаются в академических часах.

Часы контактной работы и самостоятельной работы студента и часы, отводимые на процедуры контроля, могут различаться в учебных планах ОПОП по формам обучения.

Объем контактной работы включает часы контактной аудиторной работы (лекции/практические занятия/ лабораторные работы), контактной внеаудиторной работы (контроль самостоятельной работы), часы контактной работы в период аттестации. Контактная работа, в том числе может проводиться посредством электронной информационно-образовательной среды университета с использованием ресурсов сети Интернет и дистанционных технологий, на сайте https://osdo.bspu.ru.и https://sdo.bspu.ru.

6. Содержание дисциплины

Содержание разделов дисциплины

№	Наименование раздела дисциплины	Содержание раздела
1.	Современные представления о формировании аддиктивного поведения	Состояние проблемы в России и за рубежом. Понятийный аппарат, цели и задачи аддиктологии и превентологии. Закономерности формирования зависимости. Этапы становления аддиктивного поведения. Особенности подросткового возраста как фактора риска формирования аддиктивного поведения. Роль семьи в формировании зависимого поведения (созависимость). Факторы риска, механизм формирования аддикции и клинические проявления.
2.	Виды аддикций	Химические: никотиновые (снюс, насвай, табакокурение), алкоголизм, наркомания, токсикомания и пр. нехимическиеаддикции: (гемблинг, компьютерная зависимость, работоголизм, информационная зависимость и др.):
3.	Профилактическая деятельность в связи с проблемой аддиктивного поведения молодежи	Технологии первичной, вторичной и третичной профилактики. Модели профилактической работы в РФ и за рубежом. Проблемы противодействия дальнейшему развитию наркотизма в России и РБ. Стратегия государственной антинаркотической политики РФ до 2020г. Этапы профилактической деятельности (диагностический, информационно-просветительский, тренинги личностного роста).
4.	Организация профилактической работы в образовательной среде	Реализация профилактических вмешательств в условиях образовательных учреждений в свете «Концепция профилактики злоупотребления психоактивными веществами в образовательной среде» и «Концепция профилактики употребления психоактивных веществ в образовательной среде». Цели, задачи и принципы профилактики употребления психоактивных веществ (ПАВ). Технологии профилактики употребления ПАВ в

		образовательной среде. Формы и методы педагогической профилактики аддиктивного поведения. Организация профилактической работы с родителями и учителями. Роль наркопостовв образовательных организациях в первичной профилактике химических зависимостей. Проектирование профилактических программ.
5.	Делинквентное поведение	Противоправное поведение. Правонарушения: общие понятия, терминология, распространенность. Систематизация (классификация) правонарушений. Профилактика коррупции в образовательной среде. Роль интернет в профилактике делинквентного поведения (бомбардировка белым контентом).

Рекомендуемая тематика учебных занятий в форме контактной работы:

Рекомендуемая тематика учебных занятий лекционного типа (предусматривающих преимущественную передачу учебной информации преподавателями):

Тема 1. Современные представления о формировании аддиктивного и делинквентного поведения.

Тема 2. Виды аддикций.

Тема 3. Профилактическая деятельность в связи с проблемой аддиктивного и делинквентного поведения молодёжи.

Тема 4. Организация профилактической работы в образовательной среде по предупреждению различных видов аддиктивного и делинквентного поведения.

Тема 5. Профилактика коррупции в образовательных учреждениях.

Рекомендуемый перечень тем лабораторных работ

№ п/п	Наименование раздела дисциплины	Тема лабораторной работы
1	Виды аддикций	Проявления и факторы риска химических и нехимических аддикций у детей и молодёжи. Интерактивная форма в виде игры «Спорные утверждения»
2	Профилактическая деятельность в связи с проблемой аддиктивного поведения молодежи	Профилактика: ее сущность и виды. Разработка сценария классного часа по проблемам аддикций.
3	Профилактическая деятельность в связи с проблемой аддиктивного поведения молодежи	Здоровый образ жизни – альтернатива употреблению психоактивных веществ. Тест на склонность к потреблению ПАВ.
4	Организация профилактической работы в образовательной среде	Проектная деятельность при организации профилактической работы. Разработка проекта по профилактике аддикций в образовательной среде (работа в малых группах).
5	Делинквентное поведение	Методики диагностики агрессивного поведения и склонности к правонарушениям. Коррупция в образовательной среде. Проведение самодиагностики по методике «Диагностика показателей и форм агрессии Басса-Дарки». Решение ситуационных задач.

Требования к самостоятельной работе студентов по освоению дисциплины

1. Законспектировать законы и нормативные документы, регламентирующие деятельность по профилактике аддиктивного и делинквентного поведения:

1) Стратегия государственной антинаркотической политики России до 2030 года.
2) Федеральный закон от 29 декабря 2012 г. N 273-ФЗ "Об образовании в Российской Федерации"
3) Федеральный закон «О противодействии коррупции» от 25.12.2008г №273.
4) Федеральный закон РФ «Об основных гарантиях прав ребенка в Российской Федерации» № 123-ФЗ от 24.06.1998 г.»;
5) Федеральный закон РФ "О наркотических средствах и психотропных веществах» от 08.01.1998 г. № 3-ФЗ.
6) Федеральный закон "О психиатрической помощи и гарантиях прав граждан при ее оказании от 02.07.1992 г. № 3185-1.
7) Федеральный закон «Об основах системы профилактики безнадзорности и правонарушений несовершеннолетних» от 24 июня 1999г. № 120-ФЗ.
8) Приказ Минобразования РФ от 28 февраля 2000 г. № 619 «О концепции профилактики злоупотребления психоактивными веществами в образовательной среде».
9) Уголовный кодекс Российской Федерации (УК РФ).

2. Составить словарь терминов:

Абстинентный синдром. Алкоголизм. Агрессия Адаптация. Аддикция. Адиктивное поведение. Акцентуации характера. Арт-терапия (терапия творчеством). Аффект. Аффективный. Бьюти-терапия. Группа риска. Деградация личности. Делинквентное поведение. Детоксикация. Депрессия. Идентификация. Импульсивность. Интеллект. Интеракция. Инфантильность. Инфомания. Клептомания. Компенсация. Комплекс неполноценности. Компульсивное влечение. Ко-терапевт (со-терапевт). Копинг-профилактика. Лудомания. Наркологическая служба. Наркология. Наркоман. Наркомания. Наркотики. Отклоняющееся (девиантное) поведение. Патохарактерологическое поведение. Профилактика первичная. Профилактика вторичная Профилактика третичная. Превенция. Превентология. Психическая зависимость. Психопатологическое поведение. Преморбид. Психоактивные вещества (ПАВ). Работоголизм. Реабилитация. Реакции эмансипации. Реакции увлечения. Реакция имитации. Реакция группирования со сверстниками. Регрессия личности. Ригидность. Синдром зависимости. Созависимость.

Токсикомания. Толерантность. Физическая зависимость. Фрустрация. Эйфория. Я – концепция

3. Подготовить реферативные сообщения с презентационным материалом.

4. Подготовить эссе на тему «Факторы риска, способствующие формированию зависимого и девиантного поведения у подростков».

5. Подготовить проектные задания по профилактике аддиктивного, делинквентного и коррупционного поведения. **Тема проекта:** «Проектирование профилактической программы в условиях образовательного учреждения». По уровням, на выбор.

Примерная тематика рефератов для самостоятельных работ

1. Зависимое поведение: история термина.
2. Определение «аддиктивное поведение», виды и уровни.
3. Основные виды зависимого поведения, определения, характеристика.
4. Характеристика объективных факторов зависимого поведения несовершеннолетних.
5. Субъективные факторы поведенческих зависимостей.
6. Механизм формирования зависимого поведения, содержание этапов.
7. Созависимое поведение: определение, причины, виды, способы профилактики.
8. Наркотическая аддикция.

9. Токсикомания.
10. Лекарственная аддикция.
11. Игровые аддикции.
12. Трудоголизм.
13. Компьютерная аддикция.
14. Секс-аддикции.
15. Пищевые зависимости.
16. Эмоциональные аддикции.
17. Телезависимость.
18. Зависимость от физических упражнений.
19. Гемблинг.
20. Шопинг.
21. Гаджет.
22. Лудомания.
23. Анорексия.
24. Булимия.
25. Интернет-зависимость.
26. Религиозные зависимости.
27. Сущность и виды коррупционного поведения.
28. Профилактика коррупции в образовательной среде.

Руководствуясь положениями статьи 47 и статьи 48 Федерального закона от 29 декабря 2012 г. N 273-ФЗ "Об образовании в Российской Федерации" научно-педагогические работники и иные лица, привлекаемые университетом к реализации данной образовательной программы, пользуются предоставленными академическими правами и свободами в части свободы преподавания, свободы от вмешательства в профессиональную деятельность; свободы выбора и использования педагогически обоснованных форм, средств, методов обучения и воспитания; права на творческую инициативу, разработку и применение авторских программ и методов обучения и воспитания в пределах реализуемой образовательной программы и отдельной дисциплины.

Исходя из рамок, установленных учебным планом по трудоемкости и видам учебной работы по дисциплине, преподаватель самостоятельно выбирает тематику занятий по формам и количеству часов проведения контактной работы: лекции и иные учебные занятия, предусматривающие преимущественную передачу учебной информации преподавателем и (или) занятия семинарского типа (семинары, практические занятия, практикумы, лабораторные работы, коллоквиумы и иные аналогичные занятия), и (или) групповые консультации, и (или) индивидуальную работу обучающихся с преподавателем, в том числе индивидуальные консультации (по курсовым работам/проектам – при наличии курсовой работы/проекта по данной дисциплине в учебном плане).

Рекомендуемая тематика занятий максимально полно реализуется в контактной работе со студентами очной формы обучения. В случае реализации образовательной программы в заочной / очно-заочной форме трудоемкость дисциплины сохраняется, однако объем учебного материала в значительной части осваивается студентами в форме самостоятельной работы. При этом требования к ожидаемым образовательным результатам студентов по данной дисциплине не зависят от формы реализации образовательной программы.

7. Учебно-методическое и информационное обеспечение дисциплины:

литература:

1. Хуснутдинова, З. А. Аддиктивное поведение в детско-молодежной среде: проблемы, профилактика : учебное пособие / З. А. Хуснутдинова, Э. Н. Сафина, К. В. Максимов. — Уфа : БГПУ имени М. Акмуллы, 2017. — 348 с. — ISBN 978-5-87078-917-

1. — Текст : электронный // Лань : электронно-библиотечная система. — URL: https://e.lanbook.com/book/96824— Режим доступа: для авториз. пользователей.

2. Мандель, Б.Р. Аддиктология (ФГОС ВПО): учебное пособие/ Б.Р. Мандель. – Москва: Директ-Медиа, 2014. – 536 с. – Режим доступа: по подписке. – URL:http://biblioclub.ru/index.php?page=book&id=233060 . – ISBN 978-5-4458-8589-4. – DOI 10.23681/233060 – Текст: электронный.

3. Кулганов, В.А. Профилактика социальных отклонений (превентология): учебно-методическое пособие / В.А. Кулганов, В.Г. Белов, Ю.А. Парфенов; Комитет по науке и высшей школе Правительства Санкт-Петербурга, Санкт-Петербургский государственный институт психологии и социальной работы. – 2-е изд., доп. и перераб. – Санкт-Петербург: Санкт-Петербургский государственный институт психологии и социальной работы, 2011. – 244 с.: ил. – Режим доступа: по подписке. – URL: http://biblioclub.ru/index.php?page=book&id=277336 – Библиогр. в кн. – ISBN 978-5-98187-865-7. – Текст: электронный.

программное обеспечение:

Операционные системы: Ubuntu (свободно распространяемое ПО) / MSWindows / пр.

Веб-браузер: MozillaFirefox (свободно распространяемое ПО) / пр.

Офисный пакет: LibreOffice (свободно распространяемое ПО) / MicrosoftOffice /пр.: текстовый редактор, табличный процессор (создание таблиц), программа подготовки презентаций, графический редактор.

Свободно распространяемое программное обеспечение Moodle для реализации дистанционных образовательных технологий.

базы данных, информационно-справочные материалы и поисковые системы:

http://www.takzdorovo.ru
http://www.consultant.ru
http://www.garant.ru
http://fgosvo.ru
http://www.elibrary.ru
www.biblioclub.ru
http://e.lanbook.com/
https://biblio-online.ru/

8. Материально-техническое обеспечение дисциплины:

Для проведения занятий лекционного типа используются специальные помещения (учебные аудитории), оборудованные техническими средствами обучения – мультимедийной проекционной техникой.

Для проведения занятий семинарского типа, консультаций, текущего контроля и промежуточной аттестации достаточно специальных помещений (учебных аудиторий), оборудованных специализированной мебелью (для обучающихся) меловой / маркерной доской.

Для организации самостоятельной работы обучающимся предоставляются помещения, оснащенные компьютерной техникой с возможностью подключения к сети «Интернет» и обеспечением доступа в электронную информационно-образовательную среду университета.

Для обучения инвалидов и лиц с ограниченными возможностями здоровья университетом могут быть представлены специализированные средства обучения, в том числе технические средства коллективного и индивидуального пользования:

– **Оборудование для лиц с нарушением зрения:** Портативный ручной видео увеличитель Ruby; Принтер для печати рельефно-точечным шрифтом Брайля; Тактильный

дисплей Брайля Focus 40 Blue; Электронная пишущая машинка Twen T180+ с дополнительной установкой шрифта Брайля;

– **Оборудование для лиц с нарушением слуха и речи:** Речевой компьютерный тренажер Дэльфа-142.1; Аппарат слуховой электронный воздушного звукопроведения заушного типа У-01 «Исток»; Аудиометр автоматизированный АА – 02; Портативная информационная индукционная система для слабослышащих «Исток» А2; Индуктор заушный;

– **Оборудование для лиц с нарушением ОДА:** Приспособление для письма Writing-Bird; Специализированная мышь для лиц с нарушениями опорно-двигательного аппарата - джойстик компьютерный инклюзивный OptimaJoystick; Специализированная клавиатура с большими кнопками для лиц с заболеваниями опорно-двигательного аппарата и слабовидящими людьми.

9. Методические рекомендации по изучению дисциплины

Дисциплина «Профилактика аддиктивного и делинквентного поведения» может представлять интерес для студентов практически всех специальностей и направлений подготовки педагогического университета. Это связано с тем, что с феноменом аддиктивного (зависимого) поведения приходится сталкиваться тем или иным образом специалистам самого различного профиля – педагогам, психологам, социальным работникам, социальным педагогам, юристам, и т.д.

Изучение феномена зависимого поведения в рамках дисциплины поможет студентам создать целостную систему знаний по данной проблеме, знать специфику различных типов и форм аддиктивной реализации (наркомании, токсикомании, алкоголизма, игровой зависимости, различных вариантов компьютерной аддикции, сексуальной зависимости, аддикции отношений, трудоголизма, гаджет-аддикции - зависимости от сотовых телефонов, MP3-плейеров, пищевых зависимостей (анорексии и булимии) и т.д.). Изучение дисциплины позволит актуализировать уже имеющуюся информацию в русле проблемы, а главное – будет способствовать формированию собственного стиля здорового поведения, от которого во многом зависит успешность собственной жизни.

Реализация компетентностного подхода предусматривает широкое использование в учебном процессе активных и интерактивных форм проведения занятий с использованием различных образовательных технологий в сочетании с внеаудиторной работой с целью формирования и развития профессиональных навыков обучающихся.

Студенты по окончании изучения дисциплины должны иметь представления о феномене зависимого поведения, уметь четко назвать критерии, свидетельствующие о его наличии, владеть знаниями о его типологиях, причинах возникновения, факторах риска и защиты, использовать базовые правовые знания по предупреждению и коррекции различного рода зависимостей.

Для изучения данной дисциплины подготовлен комплект ФОС, нормативно-правовых документов, ситуационные задачи, тестовые задания.

В случае организации учебной работы с использованием дистанционных образовательных технологий занятия проводятся в электронной информационно-образовательной среде университета на сайте https:/osdo/.bspu.ru.и https:/sdo/.bspu.ru Инструкции для работы в системе дистанционного обучения размещены на сайте и адресованы как преподавателям, так и студентам.

Требования к промежуточной аттестации и оценочные материалы для ее проведения.

Промежуточная аттестация выполняется в форме зачета без оценки.

Оценочные материалы текущего контроля и промежуточной аттестации представлены вопросами к зачету, эссе, тестами, ситуационными задачами.

Примерные вопросы для проведения промежуточной аттестации по дисциплине и критерии оценивания:

1. Этапы формирования зависимого поведения.
2. Основные факторы риска, приводящие к возникновению зависимости.
3. Социально-психологические факторы, способствующие потреблению ПАВ.
4. Психолого-педагогические проблемы становления личности подростка. Типичные проблемы подросткового возраста.
5. Факторы, формирующие здоровье детей.
6. Здоровый образ жизни.
7. Пути формирования здорового образа жизни.
8. Воздействие алкоголя на здоровье детей и подростков.
9. Воздействие курения на здоровье детей и подростков.
10. Воздействие наркотиков на здоровье детей и подростков.
11. Семейные отношения как источник асоциального поведения.
12. Модели аддиктивного поведения, формирующие пристрастие к наркотикам.
13. Химическая зависимость: формы и механизмы формирования.
14. Современные представления о формировании зависимости от психоактивных веществ (ПАВ).
15. Специфические особенности заболеваний, связанных с зависимостью от ПАВ.
16. Основные понятия в наркологии. Нейрофизиологические механизмы формирования химической зависимости.
17. Алкоголизм как форма химической зависимости. Общие проявления наркоманий и токсикоманий.
18. Группы риска. Особенности действия на организм и внешние проявления потребления ПАВ.
19. Злоупотребление алкоголем. Алкогольная ситуация в России и Башкортостане.
20. Алкоголизм, стадии развития. Проблемы созависимости.
21. Патологическое влечение к азартной игре как модель нехимической зависимости.
22. Основные представления о наркологии как научной и практической дисциплине. Классификация и эпидемиология наркологических заболеваний.
23. Международная статистическая классификация болезней и проблем, связанных со здоровьем (X пересмотр).
24. Стратегия государственной антинаркотической политики РФ до 2030 г.
25. Федеральный закон РФ "О наркотических средствах и психотропных веществах» от 08.01.1998 г. № 3-ФЗ.
26. Федеральный закон "О психиатрической помощи и гарантиях прав граждан при ее оказании от 02.07.1992 г. № 3185-1.

Примерные тестовые задания:

1. По определению Всемирной Организации Здравоохранения алкоголь – это:
   а) Пищевой продукт;
   б) Наркотическое вещество;
   в) Клеточный яд абсорбционного действия;
   г) Лекарственное средство.
2. Наркомания – это:
   а) вредная привычка;
   б) особое состояние организма;
   в) особое тяжелое нарушение обменных процессов;
   г) модное пристрастие.
3. Косвенным показателем распространенности наркомании (так называемым «маркером») является определение среди молодежи числа лиц с:
   а) Вирусным гепатитом;

б) Сывороточным гепатитом;
в) Гепатитом А (Болезнь Боткина);
г) Геморрагической лихорадкой.

4. Установить соответствия;

Характеристика поведения	*Тип поведения*
1. Отклоняющееся поведение, в крайних своих формах представляющее собой уголовно наказуемое деяние, это –	*1. Психопатологический тип девиантного поведения*
2. Поведение, обусловленное патологическими изменениями характера, сформировавшимися в процессе воспитании, это –	*2. Аддиктивное поведение*
3. Поведение, основанное на психопатологических симптомах и синдромах проявления тех или иных психических расстройств и заболеваний, это –	*3. Патохарактерологический тип девиантного поведения*
4. Поведение человека, характеризующееся формированием стремления к уходу от реальности путем искусственного изменения своего психического состояния посредством приема некоторых веществ или постоянной фиксацией внимания на определенных видах деятельности с целью развития и поддержания интенсивных эмоций, это –	4. *Делинквентное поведение*

5. Для синдрома зависимости характерны признаки:
а) выраженная потребность или необходимость (принять вещество);
б) нарушение способности контролировать начало, окончание и дозировки (вещества);
в) физиологическое состояние отмены;
г) признаки толерантности;
д) прогрессирующее забвение альтернативных интересов;
е) продолжение употребления, несмотря на очевидные вредные последствия.
ж) все перечисленные.

6. Толерантность – это:
а) Непереносимость какого-либо вещества;
б) Устойчивость к первоначальной дозе;
в) Повышение чувствительности к первоначальной дозе;
г) Повышенная потребность в приеме какого-либо вещества.

7. В группу риска с большей склонностью к наркотизации входят подростки:
а) С завышенной самооценкой;
б) С заниженной самооценкой;
в) С неправильной самооценкой;
г) С адекватной самооценкой.

8. Является ли коррупционное правонарушение преступлением по российскому законодательству?
а) является;
б) является, если правонарушение совершено государственным служащим;
в) не является.

Примерные ситуационные задачи:

Задача 1. Сергей Л., 15 лет. К классному руководителю с просьбой о помощи обратилась мать мальчика в связи с нарушениями поведения у сына. Он иногда не ночует дома. Когда и бывает дома, то очень мало спит (3-4 часа в сутки), школу не посещает. Из дома стали пропадать деньги, вещи. Грубит, выгоняет всех из своей комнаты. Часто приходит домой в возбужденном состоянии, быстро двигается, говорит. Несколько раз

заявлял матери: «Я умею взглядом передвигать предметы, останавливать машины». До последнего момента мальчик регулярно посещал школу, занимался на "4" и "5", быстро уставал, жаловался на головные боли. Друзей было мало. Год назад семья переехала в другой район, и у Сергея появились какие-то "друзья", с которыми он не знакомит родителей. Нарушений со стороны мышления не обнаружено. Уровень притязаний высокий, неустойчивый. При обследовании по ПДО - лабильно-сензитивный тип акцентуации.

1.Какой тип аддиктивного поведения наблюдается?

2. Алгоритм действий со стороны взрослых.

Задача 2. В приемный покой поступил 13 летний мальчик. Ребенок без сознания, многократная рвота, дыхание тяжелое, поверхностное.

При сборе анамнеза выяснилось, что мать нашла сына в комнате без сознания. Рядом с ним находились пакетики в круглой емкости.

1. Какой тип аддиктивного поведения наблюдается?

2. Какие меры профилактики данного поведения можно применять?

Задача 3. На прием к школьному психологу обратилась мать подростка 14 лет. 2. Она утверждает, что её ребенок связался с «плохой компанией». Он поздно приходит домой, отдалился от родителей, часто проявляет неповиновение. В последнее время она стала замечать у подростка некую заторможенность, частую смену настроения, покраснение глаз. После прогулок сын приходит домой и спит до полудня, пропуская школу, от одежды сильно пахнет химическими веществами.

1. Какой тип аддиктивного поведения наблюдается?

2. Какие меры профилактики можно предпринять в данном случае?

Задача 4. На прием к психологу обратилась девушка. «Со мной что-то не так. 3. Окружающие говорят, что я слишком много работаю и мне нужно в отпуск. Я не хочу никуда ехать, не вижу в этом смысла. В прошлом году уехала в Сочи на неделю, но после 2-х дней, проведенных там, захотела вернуться домой. Море, пляж – все наскучило, все развлечения казались бессмысленными. Мысли о работе не давали уснуть. Я все время думала о том, что нужно сдать отчеты в срок, переделать рабочий план. Находясь на рабочем месте, я чувствую себя как рыба в воде. Коллеги говорят, что я часто выгляжу неопрятно и забываю поесть.

1. Какой тип аддиктивного поведения наблюдается?

2. Какие меры профилактики можно предпринять в данном случае?

Задача 5. К психологу обратилась мама девочки Маши с проблемой, что девочка ничего не ест, аргументируя это тем, что у нее все подруги худые, а она толстая и некрасивая. Маша стала очень раздражительной, перестала посещать танцы и другие мероприятия, которые раньше приносили ей удовольствие. Однажды мама заметила, что девочка, листая глянцевый журнал с моделями, тихо плакала в подушку, и так каждый вечер. После учебы девочка приходила, закрывалась в комнате и постоянно читала статьи про похудение, также мама отметила, что девочка убрала из своей комнаты зеркало. Учителя в школе жалуются, что девочка спит на уроках, стала агрессивна в отношении своих одноклассников.

1. Какой тип аддиктивного поведения наблюдается?

2. Какие меры профилактики можно предпринять в данном случае?

Задача 6. Отец при общении с классным руководителем выразил обеспокоенность состоянием сына. Отца взволновало, что сын все время проводит в спортзале и совсем забросил учебу, а при уборке в комнате он обнаружил ампулы для увеличения мышечной массы.

1. Какой тип аддиктивного поведения наблюдается?

2. Какие меры профилактики можно предпринять в данном случае?

В полном объеме оценочные материалы хранятся на кафедре, реализующей данную дисциплину. Оценочные материалы с автоматизированной проверкой результатов обучения (при наличии) размещаются в электронной информационно-образовательной среде университета на сайте https://osdo.bspu.ru. и https://sdo.bspu.ru.

Планируемые уровни сформированности компетенций обучающихся и критерии оценивания

Уровни	Содержательное описание уровня	Основные признаки выделения уровня (этапы формирования компетенции, критерии оценки сформированности)	Пятибалльная шкала (академическая) оценка	БРС, % освоения (рейтинговая оценка)
Повышенный	Творческая деятельность	*Включает нижестоящий уровень*. -разработаны конспекты уроков по профилактике аддиктивного и делинквентного поведения; -проведено и проанализировано не менее 2 диагностических методик по аддиктивному и делинквентному поведению; -подготовлена исследовательская работа на ежегодный конкурс студенческих и научных работ в сфере профилактики наркомании и наркопреступности; -составлена заявка социального проекта по профилактике аддиктивного и делинквентного поведения. -составлен банк видеороликов (не менее 10) демонстрирующих ту или иную форму аддиктивного поведения.	Отлично	90-100

Базовый	Применение знаний и умений в более широких контекстах учебной и профессиональной деятельности, нежели по образцу, с большей степенью самостоятельности и инициативы	*Включает нижестоящий уровень.* -разработана технологическая карта акции по профилактике: наркомании, алкоголизма, коррупции -проведен контент-анализ новостных материалов по новым формам аддиктивного и делинквентного поведения за 2 года.	Хорошо	70-89,9
Удовлетворительный (достаточный)	Репродуктивная деятельность	составлена аналитическая таблица по материалам представленных преподавателем статей.	Удовлетворительно	50-69,9
Недостаточный	Отсутствие признаков удовлетворительного уровня		Неудовлетворительно	Менее 50

Результаты текущего контроля и промежуточной аттестации в соответствии с применяемой университетом балльно-рейтинговой системой оценки качества образования вносятся в электронные ведомости и таким образом отображаются в электронном портфолио студента в электронной информационно-образовательной среде университета. Результаты промежуточной аттестации (кроме неудовлетворительных) вносятся и в зачетные книжки студентов.

Разработчики:
д-р. мед. наук, профессор кафедры охраны здоровья и безопасности жизнедеятельности З.А. Хуснутдинова
канд. социол. наук, доцент кафедры охраны здоровья и безопасности жизнедеятельности Э.Н. Сафина

Эксперты:
д-р. мед. наук, профессор, зав. кафедрой психиатрии и наркологии с курсом ИПО БГМУ В.Л. Юлдашев

канд. мед. наук, доцент кафедры охраны здоровья и безопасности жизнедеятельности Г.Р.Мануйлова

МИНПРОСВЕЩЕНИЯ РОССИИ
Федеральное государственное бюджетное образовательное учреждение высшего образования
«Башкирский государственный педагогический Университет им. М. Акмуллы»
(ФГБОУ ВО «БГПУ им. М. Акмуллы»)

РАБОЧАЯ ПРОГРАММА ДИСЦИПЛИНЫ

Б1.0.01.05 ФИЗИЧЕСКАЯ КУЛЬТУРА И СПОРТ

по всем направлениям

для всех направленностей (профилей)

квалификация выпускника:
Бакалавр

1. **Целью** дисциплины является формирование универсальной компетенции:

- способен поддерживать должный уровень физической подготовленности для обеспечения полноценной социальной и профессиональной деятельности (УК-7);

индикаторы достижения:

– определяет личный уровень сформированности показателей физического развития и физической подготовленности (УК–7.1);

– владеет технологиями здорового образа жизни и здоровьесбережения, отбирает комплекс физических упражнений с учетом их воздействия на функциональные и двигательные возможности, адаптационные ресурсы организма и на укрепление здоровья (УК–7.2).

2. Трудоемкость учебной дисциплины зафиксирована учебным планом соответствующей основной профессиональной образовательной программы, выражается в зачетных единицах. Одна зачетная единица равна 36 академическим часам продолжительностью 45 минут (27 астрономическим часам по 60 минут) и включает часы контактной работы и часы самостоятельной работы студента, в том числе часы, отводимые на процедуры контроля и подготовку к ним.

3. Место дисциплины в структуре образовательной программы

Дисциплина «Физическая культура и спорт» относится к обязательной части учебного плана Блока I «Дисциплины (модули)» к модулю «Модуль универсальных компетенций»

4. Планируемые результаты обучения по дисциплине, обеспечивающие достижение планируемых результатов освоения образовательной программы:

В результате изучения дисциплины студент должен:

Знать:

– социальную роль физической культуры в развитии личности и подготовке ее к профессиональной деятельности;

– средства и методы физической культуры для повышения умственной работоспособности и развития физических качеств;

– средства и методы восстановления работоспособности организма человека;

– основы физической культуры и здорового образа жизни; принципы здорового образа жизни, последствия вредных привычек;

– здоровьеформирующие инновационные технологии в сфере физической культуры и спорта.

Уметь:

– совершать профессионально умелые и точные движения, используя специально разработанные комплексы физических упражнений для развития координации движений;

– составлять комплексы утренней гигиенической и корригирующей гимнастики и подбирать упражнения, направленные на развитие физических качеств;

– применять современные средства и методы релаксации;

– составлять комплекс утренней гигиенической, корригирующей и производственной гимнастики;

– разбираться в вопросах физической культуры и спорта, применяемых на основе здоровьеформирующих технологий.

Владеть:

– методами физического самосовершенствования и самовоспитания для реализации будущей профессиональной деятельности специалиста, методами совершенствования физических качеств;

– навыками проведения и выполнения комплексов утренней гигиенической, корригирующей гимнастики;

– навыками выполнения простейших приемов релаксации;

–средствами и методами убеждения, разъяснения и просвещения с целью формирования потребности граждан в активном здоровом образе жизни.

5. Виды учебной работы по дисциплине зафиксированы учебным планом основной профессиональной образовательной программы по указанному направлению и профилю, выражаются в академических часах.

Часы контактной работы и самостоятельной работы студента и часы, отводимые на процедуры контроля, могут различаться в учебных планах ОПОП по формам обучения.

Объем контактной работы включает часы контактной аудиторной работы (лекции/практические занятия/ лабораторные работы), контактной внеаудиторной работы (контроль самостоятельной работы), часы контактной работы в период аттестации. Контактная работа, в том числе может проводиться посредством электронной информационно-образовательной среды Университета с использованием ресурсов сети Интернет и дистанционных технологий, на сайтах дистанционного обучения https://sdo.bspu.ru (сайт для студентов заочной формы обучения) и https://osdo.bspu.ru (сайт для студентов очной и очно-заочной форм обучения).

6. Содержание дисциплины

Содержание разделов дисциплины

№	Наименование раздела дисциплины	Содержание раздела
1	Техника безопасности при занятиях физической культурой	Основы техники безопасности при выполнении физических упражнений студентами самостоятельно и группами на занятиях по физической культуре: по общей и физической подготовке, плаванию, легкой атлетике, аэробике, спортивных и подвижных игр, лыжной подготовке.
2	Основы здорового образа жизни студента. Методические основы самостоятельных занятий физическими упражнениями и самоконтроль в процессе занятий.	Здоровье человека как ценность и факторы, его определяющие. Взаимосвязь общей культуры студента и его образа жизни. Здоровый образ жизни и его составляющие. Личное отношение к здоровью как условие формирования здорового образа жизни. Физическое самовоспитание и самосовершенствование в здоровом образе жизни. Критерии эффективности здорового образа жизни. Мотивация и целенаправленность самостоятельных занятий, их формы, структура и содержание. Планирование, организация и управление самостоятельными занятиями различной направленности. Взаимосвязь между интенсивностью нагрузок и уровнем физической подготовленности. Самоконтроль за эффективностью самостоятельных занятий. Особенности самостоятельных занятий,. Виды диагностики при регулярных занятиях физическими упражнениями и спортом. Самоконтроль, его основные методы, показатели. Дневник самоконтроля. Использование отдельных методов контроля при регулярных занятиях физическими упражнениями и спортом. Коррекция содержания и методики занятий по результатам показателей контроля.

3	Общая физическая и спортивная подготовка студентов в системе физического воспитания	Принципы и методы физического воспитания, двигательные умения и навыки, физические качества, психические качества. Этапы обучения движениям. Формирование психических качеств, черт и свойств личности в процессе физического воспитания. Общая физическая подготовка, специальная физическая подготовка. Формы занятий физическими упражнениями. Урочные формы занятий. Неурочные формы занятий: индивидуальные самостоятельные занятия, самодеятельные групповые занятия, специализированные формы занятий (спортивные соревнования, физкультурные праздники и др.). Построение и структура учебно-тренировочного занятия. Характеристика отдельных частей учебно-тренировочного занятия.
4	Социально-биологические основы адаптации организма человека к физической и умственной деятельности, факторам среды обитания	Воздействие социально - экологических, природно-климатических факторов и бытовых условий жизни на физическое развитие и жизнедеятельность человека. Организм человека как единая саморазвивающаяся биологическая система. Анатомо-морфологическое строение и основные физиологические функции организма, обеспечивающие двигательную активность. Физическое развитие человека. Роль отдельных систем организма в обеспечении физического развития, функциональных и двигательных возможностей организма человека. Двигательная активность и ее влияние на устойчивость, и адаптационные возможности человека к умственным и физическим нагрузкам при различных воздействиях внешней среды. Степень и условия влияния наследственности на физическое развитие и на жизнедеятельность человека.
5	Строевые упражнения	Построения, строевые приемы на месте, перестроения на месте, способы передвижения, перемена направления движения, перестроения в движении, размыкание и смыкание. Выполнение построений, перестроений на месте и в движении.
6	Общеподготовительные упражнения	Упражнения на внимание и координацию.
7	Общеразвивающие упражнения (ОРУ)	Технику выполнения ОРУ без предметов, с предметами (палками, скакалками, гантелями, набивными мячами и др.),
8	Общая физическая подготовка	Выполнение упражнений для развития физических качеств: силы, быстроты, выносливости, ловкости, гибкости.
9	Аэробная подготовка	Бег трусцой, кроссовый бег.
10	Легкая атлетика	Порядок старта в беге на короткие и длинные дистанции, основные составляющие техники бега на короткие и длинные дистанции, технику выполнения прыжка в длину с места, спортивной ходьбы. Специально-беговые и прыжковые упражнения, бег на короткие и средние дистанции, спортивная ходьба,

		кроссовый бег, прыжки в длину с места.
11	Спортивные и подвижные игры	На занятиях осуществляется развитие быстроты, ловкости; формирование навыков в коллективных действиях и снятие эмоционального напряжения. Игры, подлежащие разучиванию и совершенствованию: баскетбол, волейбол, мини-футбол, русская лапта, подвижные игры.
12	Лыжная подготовка	Повышение уровня общей физической подготовленности студентов с использованием упражнений из лыжных гонок. Освоение двигательных умений и навыков лыжных гонок, выполнение передвижения на лыжах, преодоления подъемов, спусков со склонов, преодоления неровностей, торможений, поворотов.
13	Плавание	Обучение технике плавания различным способом (кроль, брасс, баттерфляй, на спине). Специальные подготовительные общеразвивающие упражнения на воде. Обучение согласованию дыхания с работой рук и ног. Упражнения для развития техники плавания и развитию двигательных способностей. Подвижные игры в воде. Освоение техники способов плавания (кроль на груди, кроль на спине, брасс, дельфин). Старты и повороты.

Рекомендуемая тематика учебных занятий в форме контактной работы:

Рекомендуемая тематика учебных занятий лекционного типа (предусматривающих преимущественную передачу учебной информации преподавателями):

Тема 1. Техника безопасности при занятиях физической культурой.

Тема 2. Основы здорового образа жизни студента. Методические основы самостоятельных занятий физическими упражнениями и самоконтроль в процессе занятий.

Тема 3. Общая физическая и спортивная подготовка студентов в системе физического воспитания.

Тема 4. Социально-биологические основы адаптации организма человека к физической и умственной деятельности, факторам среды обитания.

Рекомендуемая тематика учебных занятий семинарского типа (семинары, практические занятия, коллоквиумы и иные аналогичные занятия):

Тема 1: Строевые упражнения.

Вопросы для обсуждения:

1. Построения, строевые приемы на месте.
2. Перестроения на месте.
3. Способы передвижения.

Тема 2: Общеподготовительные упражнения.

Вопросы для обсуждения:

1. Цель общеподготовительных упражнений
2. Упражнения на внимание и координацию.
3. Техника выполнения общеподготовительных упражнений

Тема 3: Общеразвивающие упражнения.

Вопросы для обсуждения:

1. Техника выполнения общеразвивающих упражнений без снарядов.

2. Техника выполнения общеразвивающих упражнений со снарядами.

Тема 4: Общая физическая подготовка.
Вопросы для обсуждения:
1. Выполнение упражнений для развития силы.
2. Выполнение упражнений для развития быстроты.
3. Выполнение упражнений для развития выносливости.
4. Выполнение упражнений для развития ловкости.
5. Выполнение упражнений для развития гибкости.

Тема 5: Аэробная подготовка.
Вопросы для обсуждения:
1. Бег трусцой.
2. Кроссовый бег.

Тема 6: Легкая атлетика.
Вопросы для обсуждения:
1. Порядок старта в беге на короткие и длинные дистанции.
2. Основные составляющие техники бега на короткие и длинные дистанции.
3. Техника выполнения прыжка в длину с места, спортивной ходьбы.
4. Специально-беговые и прыжковые упражнения.
5. Бег на короткие и средние дистанции.

Тема 7: Спортивные и подвижные игры.
Вопросы для обсуждения:
1. Изучение и совершенствование игры в баскетбол.
2. Изучение и совершенствование игры в волейбол.
3. Изучение и совершенствование игры в мини-футбол.
4. Изучение и совершенствование игры в русскую лапту.

Тема 8: Лыжная подготовка.
Вопросы для обсуждения:
1. Повышение уровня общей физической подготовленности.
2. Освоение двигательных умений и навыков лыжных гонок.
3. Выполнение передвижения на лыжах.
4. Преодоления подъемов, спусков со склонов, неровностей.

Тема 9: Плавание.
Вопросы для обсуждения:
1. Обучение технике плавания способом - кроль.
2. Обучение технике плавания способом – брасс.
3. Обучение технике плавания способом – баттерфляй.
4. Обучение технике плавания способом на спине.
5. Специальные подготовительные общеразвивающие упражнения на воде.
6. Обучение согласованию дыхания с работой рук и ног.
7. Подвижные игры в воде.
8. Старты и повороты.

Требования к самостоятельной работе студентов по освоению дисциплины
1. Изучить теоретический материал при подготовке к практическим занятиям
2. Разработать индивидуальные и групповые учебно-исследовательские проекты
3. Написать рефераты по предложенным темам

4. Выполнить реферативный обзор по предложенным темам на основе 10-15 научных статей из РИНЦ (размещены на сайте https://elibrary.ru)

6. Создать презентации по предложенным темам

7. Написать научную статью и опубликовать её в одном из сборников научно-практических конференций или научном журнале

8. Принять участие в научно-практических конференциях по результатам исследовательских работ (проведение исследовательской работы, написание научной статьи, подготовка тезисов выступления, презентации для сопровождения выступления)

9. Разработать самостоятельно и с помощью преподавателя индивидуальный план комплексов физических упражнений для формирования фигуры, укрепления здоровья, физического развития.

10. Принять участие в городских, областных и т. д. соревнованиях по различным видам спорта.

Примерная тематика рефератов для самостоятельных работ:

1. Безопасность на тренировках и первая помощь при травмах.
2. Традиционные и нетрадиционные методы оздоровления.
3. Массаж и самомассаж.
4. История развития олимпийского вида спорта.
5. Методика развития физического качества: абсолютная сила.
6. Методика развития физического качества: взрывная сила.
7. Методика развития физического качества: общая выносливость.
8. Методика развития физического качества: специальная выносливость.
9. Специально - подготовительные упражнения (л/а, лыжная подготовка).
10. Методика обучения двигательным навыкам.
11. Роль разминки при проведении занятий физическими упражнениями.
12. Цель и задачи профессионально-прикладной физической подготовки. Нормативная основа профессионально-прикладной физической подготовки (Федеральный закон «О физической культуре и спорте в Российской Федерации»).
13. Организационно - методические основы физической подготовки в образовательном учреждении (содержание и система педагогического контроля). Учебные и спортивные традиции и достижения по физической подготовке в образовательном учреждении.
14. Понятия здорового образа жизни.
15. Рациональное питание применительно к учебной и профессиональной деятельности студентов вузов.
16. Распорядок дня, режим труда и отдыха, гигиена сна.
17. Личная и общественная гигиена.
18. Вред курения, алкоголя, наркотиков.
19. Место физической подготовки.
20. Тесты для оценки состояния здоровья.
21. Особенности двигательного режима.
22. Средства и методы развития профессионально важных физических качеств.
23. Принципы профессионально-прикладной физической подготовки (ППФП). Структура и формы ППФП студентов вузов.
24. Самоконтроль в процессе занятий физическими упражнениями: оценка объёма и интенсивности нагрузки, особенности пульсового режима на занятиях различной направленности. Неблагоприятные состояния при занятиях физическими упражнениями.
25. Организм человека как единая биологическая система.
26. Обмен веществ и энергии, физиологические механизмы и закономерности совершенствования отдельных систем организма (сердечно-сосудистой, дыхательной, опорно-двигательной регуляторной) при систематических занятиях физическими

упражнениями.

27. Понятие о физических качествах человека. Факторы, определяющие проявления быстроты, выносливости, ловкости, силы, гибкости.

28. Внешнее и внутреннее дыхание. Максимальное потребление кислорода, как основной показатель резервов здоровья человека.

29. Измерение и динамика показателей пульса и кровяного давления при мышечной деятельности.

30. Формирование правильной осанки и профилактика ее нарушений средствами физической культуры.

31. Физиологическое состояние организма при занятиях физическими упражнениями.

32. Виды физических нагрузок и их интенсивность. Зоны интенсивности.

33. Адаптация к физическим нагрузкам и увеличение мышечной массы.

34. Интервальная нагрузка. Сочетание аэробной и силовой нагрузок.

35. Понятие «здоровье», его содержание и критерии.

36. Здоровый образ жизни студента. Рациональный режим труда и отдыха.

37. Здоровье человека как ценность и факторы, его определяющие.

38. Взаимосвязь общей культуры студента и его образа жизни.

39. Здоровый образ жизни и характеристики его составляющих.

40. Гигиеническая гимнастика как фактор здорового образа жизни.

41. Гигиенические основы закаливания.

42. Личная гигиена студента и ее составляющие.

43. Профилактика вредных привычек средствами физической культуры и спорта.

44. Физическое самовоспитание и совершенствование – условие здорового образа жизни.

45. Психофизиологическая характеристика интеллектуальной деятельности и учебного труда студента

46. Работоспособность и влияние на нее различных факторов.

47. Динамика работоспособности студента в учебном году и факторы, ее определяющие.

48. Средства физической культуры в регулировании психоэмоционального и функционального состояния студента в экзаменационный период.

49. Методические принципы физического воспитания.

50. Средства и методы физического воспитания.

51. Основы обучения движениям.

52. Роль лечебной физической культуры (ЛФК) в системе медицинской реабилитации.

53. ЛФК при заболеваниях органов дыхания.

54. ЛФК при заболеваниях сердечно-сосудистой системы.

55. ЛФК при заболеваниях нервной системы.

56. ЛФК при черепно-мозговой травме.

57. ЛФК при заболеваниях мочеполовой системы.

58. ЛФК при заболеваниях эндокринной системы.

59. ЛФК при заболеваниях опорно-двигательного аппарата.

60. ЛФК после перенесенных травм.

61. ЛФК при заболеваниях органов зрения.

62. ЛФК при ЛОР-заболеваниях.

63. ЛФК при заболеваниях желез внутренней секреции.

64. ЛФК при заболеваниях желудочно-кишечного тракта.

65. Физическая культура и объемы нагрузок при аллергопатологии.

66. ЛФК при нарушениях осанки.

67. ЛФК в разные триместры беременности.

68. Роль физической культуры в укреплении и сохранении здоровья.
69. Основы методики регуляции эмоциональных состояний человека (аутогенная тренировка, психофизическая тренировка, медитация).
70. Основы методики самомассажа.
71. Нетрадиционные оздоровительные методики.
72. Традиционные и нетрадиционные методики дыхательной гимнастики.
73. Характеристика, содержание и направленность популярных частных методик оздоровительных видов гимнастики.
74. Обмен углеводов и минеральных веществ при физической нагрузке.
75. Воздействие природных и социально-экологических факторов на организм и жизнедеятельность человека.
76. Физическая культура и спорт как социальные феномены общества, как часть общечеловеческой культуры. Компоненты физической культуры.
77. Организационно-правовые основы физической культуры и спорта.
78. Физическая культура как учебная дисциплина высшего профессионального образования.
79. Физическая культура студента. Организация физического воспитания в вузе.
80. Определение потребностей в занятиях физической культурой и спортом современной молодежи.
81. Формирование мотивации студенческой молодежи к занятиям физической культурой и спортом.
82. Физическая культура и спорт как средства сохранения и укрепления здоровья студентов, их физического и спортивного совершенствования.
83. Средства физической культуры и спорта.
84. Организм человека как единая саморазвивающаяся, саморегулируемая биологическая система.
85. Физиологические изменения в организме человека, связанные с процессом тренировки.
86. Функциональная активность человека и взаимосвязь физической и умственной деятельности.
87. Утомление и восстановление при физической и умственной работе.
88. Рациональное питание при различных режимах двигательной активности.
89. Витамины и их роль в обмене веществ. Регуляция обмена веществ.
90. Обмен энергии. Состав пищи и суточный расход энергии.
91. Двигательная активность и повышение устойчивости организма человека к различным условиям внешней среды.

Руководствуясь положениями статьи 47 и статьи 48 Федерального закона от 29 декабря 2012 г. N 273-ФЗ "Об образовании в Российской Федерации" научно-педагогические работники и иные лица, привлекаемые университетом к реализации данной образовательной программы, пользуются предоставленными академическими правами и свободами в части свободы преподавания, свободы от вмешательства в профессиональную деятельность; свободы выбора и использования педагогически обоснованных форм, средств, методов обучения и воспитания; права на творческую инициативу, разработку и применение авторских программ и методов обучения и воспитания в пределах реализуемой образовательной программы и отдельной дисциплины.

Исходя из рамок, установленных учебным планом по трудоемкости и видам учебной работы по дисциплине, преподаватель самостоятельно выбирает тематику занятий по формам и количеству часов проведения контактной работы: лекции и иные учебные занятия, предусматривающие преимущественную передачу учебной информации преподавателем и (или) занятия семинарского типа (семинары, практические занятия, практикумы, лабораторные работы, коллоквиумы и иные аналогичные занятия), и (или)

групповые консультации, и (или) индивидуальную работу обучающихся с преподавателем, в том числе индивидуальные консультации (по курсовым работам/проектам – при наличии курсовой работы/проекта по данной дисциплине в учебном плане).

Рекомендуемая тематика занятий максимально полно реализуется в контактной работе со студентами очной формы обучения. В случае реализации образовательной программы в заочной / очно-заочной форме трудоемкость дисциплины сохраняется, однако объем учебного материала в значительной части осваивается студентами в форме самостоятельной работы. При этом требования к ожидаемым образовательным результатам студентов по данной дисциплине не зависят от формы реализации образовательной программы.

7. Учебно-методическое и информационное обеспечение дисциплины:

литература:

1. Барчуков И. С. Физическая культура и физическая подготовка. Учебник - М.: Юнити-Дана, 2011. URL: http://biblioclub.ru/index.php?page=book&id=117573

2. Евсеев, Ю.И. Физическая культура: учебное пособие - Ростов-н/Д: Феникс, 2014. - URL://biblioclub.ru/index.php?page=book&id=271591

3. Физическая культура в системе высшего профессионального образования (теоретические и методические аспект): учебное пособие / Е.А. Мусатов, Е.Н. Чернышева, О.А. Прянишникова и др. - Елец: Елецкий государственный университет им И.А. Бунина, 2011. URL: //biblioclub.ru/index.php?page=book&id=272223.

программное обеспечение:

Операционные системы: Astra Linux (Россия), Ubuntu (свободно распространяемое ПО) / MS Windows / пр.

Веб-браузер: Mozilla Firefox (свободно распространяемое ПО) / пр.

Офисный пакет: «Мой офис» (Россия), LibreOffice (свободно распространяемое ПО) / MS Office /пр.: текстовый редактор, табличный процессор (создание таблиц), программа подготовки презентаций, графический редактор.

базы данных, информационно-справочные материалы и поисковые системы:

http://www.urait.ru/

http://www.teoriya.ru/journals/

8. Материально-техническое обеспечение дисциплины:

Для проведения занятий лекционного типа используются специальные помещения (учебные аудитории), оборудованные техническими средствами обучения – мультимедийной проекционной техникой.

Для проведения занятий семинарского типа - оборудованные спортивные залы, плавательный бассейн.

Для организации самостоятельной работы обучающимся предоставляются помещения, оснащенные компьютерной техникой с возможностью подключения к сети «Интернет» и обеспечением доступа в электронную информационно-образовательную среду университета.

Для обучения инвалидов и лиц с ограниченными возможностями здоровья университетом могут быть представлены специализированные средства обучения, в том числе технические средства коллективного и индивидуального пользования:

– **Оборудование для лиц с нарушением зрения:** Портативный ручной видео увеличитель Ruby; Принтер для печати рельефно-точечным шрифтом Брайля; Тактильный

дисплей Брайля Focus 40 Blue; Электронная пишущая машинка Twen T180+ с дополнительной установкой шрифта Брайля;

– **Оборудование для лиц с нарушением слуха и речи:** Речевой компьютерный тренажер Дэльфа-142.1; Аппарат слуховой электронный воздушного звукопроведения заушного типа У-01 «Исток»; Аудиометр автоматизированный АА – 02; Портативная информационная индукционная система для слабослышащих «Исток» А2; Индуктор заушный;

Оборудование для лиц с нарушением ОДА: Приспособление для письма Writing-Bird; Специализированная мышь для лиц с нарушениями опорно-двигательного аппарата - джойстик компьютерный инклюзивный Optima Joystick; Специализированная клавиатура с большими кнопками для лиц с заболеваниями опорно-двигательного аппарата и слабовидящими людьми.

9. Методические рекомендации по изучению дисциплины

Учебный курс «Физическая культура и спорт» призван способствовать изучению теоретических и практических вопросов физической подготовки, с демонстрацией разнообразных методологических, теоретических и технологических подходов к рассматриваемым проблемам и основные пути их решения. Изучение курса строится преимущественно на формировании педагогических знаний, на отработку проектировочных умений, овладение элементами анализа педагогических явлений и процессов. Логика изложения материала подразумевает поочередное освоение всех разделов дисциплины.

В случае организации учебной работы с использованием дистанционных образовательных технологий занятия проводятся в электронной информационно-образовательной среде университета на сайтах дистанционного обучения https://sdo.bspu.ru (сайт для студентов заочной формы обучения) и https://osdo.bspu.ru (сайт для студентов очной и очно-заочной форм обучения). Инструкции для работы в системе дистанционного обучения для преподавателей и студентов размещены на сайтах дистанционного обучения.

10. Требования к промежуточной аттестации и оценочные материалы для ее проведения

Промежуточная аттестация выполняется в форме зачета без оценки.

Оценочные материалы текущего контроля и промежуточной аттестации представлены в форме контрольных нормативов и тестовых заданий для зачета.

Примерные тестовые задания, для проведения промежуточной аттестации по дисциплине и критерии оценивания:

На выбор одного ответа из нескольких предложенных:

1. Программа по физическому воспитанию включает в себя следующие разделы:

а) теоретический

б) контрольный

в) самостоятельный

г) практический

2. Содержание учебного процесса по физическому воспитанию включает в себя следующие формы занятий:

а) учебно-практические занятия, занятия в спортивных секциях, физические упражнения в режиме рабочего дня, самостоятельные занятия, массовые физкультурно-оздоровительные и спортивные мероприятия во внеучебное время;

б) занятия в спортивных секциях, физические упражнения в режиме рабочего дня, массовые физкультурно-оздоровительные и спортивные мероприятия во внеучебное время;

в) учебно-практические занятия, занятия в спортивных секциях, физические упражнения в режиме рабочего дня, спортивные мероприятия во внеучебное время.

г) учебно-практические занятия, занятия в спортивных секциях, физические

упражнения в режиме рабочего дня, самостоятельные занятия, массовые физкультурно-оздоровительные и спортивные мероприятия во внеучебное время, культурно-развлекательные мероприятия.

3. «Здоровье» по определению Устава ВОЗ, это:

а) отсутствие болезни и физических дефектов;

б) состояние полного физического, психического и социального благополучия;

в) состояние психологического комфорта и соответствия физического развития возрастным стандартам.

На соответствие:

4. Установите соответствие между упражнениями и предполагаемыми результатами их применения (что они тренируют, какое качество воспитывают)

Упражнения	Результаты
Наклоны Кросс Отжимания Кувырки	Ловкость Гибкость Сила Выносливость

5. После прохождения медицинского обследования студенты распределяются по следующим медицинским группам – найдите соответствие:

а) Основная - дети с первой и частично со второй группой здоровья, физически и психологически крепкие и развитые, не имеющие заболеваний. Либо имеющие небольшие отклонения, при которых не запрещены физические нагрузки, например, небольшой избыточный вес, или незначительные аллергические реакции.

б) Специальная - дети с отклонениями в состоянии здоровья постоянного или временного характера, требующими ограниченных физических нагрузок или определенных противопоказаний в применяемых средствах физической культуры. В группу включают детей, страдающих другими заболеваниями, из-за которых в данное время необходимо значительно ограничить физическую нагрузку.

в) ЛФК - дети, которые имеют те или иные выраженные нарушения здоровья. Такие группы должны работать непосредственно при под контролем соответствующего специалиста.

Критерии оценки результатов тестирования

% верных решений (ответов)	**Шкала оценивания**
90 - 100	зачтено
80-89,9	зачтено
50-79.9	зачтено
0-50	незачтено

Примерные контрольные нормативы для проведения промежуточной аттестации.

Юноши

№	**Наименование упражнений**	**Оценка в балах**				
		5	**4**	**3**	**2**	**1**
1	Прыжок в длину с места (см.)	240	230	215	210	205
2	Наклон вперед из положения стоя с прямыми ногами на гимнастической скамье (см)	13	7	6	4	2
3	Прыжки через скакалку (30 сек)	80	75	70	65	60
4	Приседание (30 сек)	40	35	30	25	20
5	Сгибание и разгибание рук в висе на перекладине (кол-во раз).	13	10	9	7	5
6	Бег 100 м (сек)	13,5	14,8	15,1	15,5	16,0
7	Поднимание туловища из	65	55	45	35	25

	положения лежа на спине (кол-во раз)					
8	Бег 3000 м (сек)	12,30	13,30	14,00	14,30	15,00
9	Бег на лыжах 5000 м (мин/сек)	23,30	25,30	26,30	27,30	28,30
10	Плавание 50 м	Без учета времени				

Девушки

№	Наименование упражнений	Оценка в балах				
		5	**4**	**3**	**2**	**1**
1	Прыжок в длину с места (см.)	195	180	170	165	160
2	Наклон вперед из положения стоя с прямыми ногами на гимнастической скамье (см)	16	11	8	6	4
3	Прыжки через скакалку (30 сек)	80	75	70	65	60
4	Приседание (30 сек)	35	30	25	20	15
5	Сгибание и разгибание рук в упоре лежа на полу (кол-во раз).	14	12	10	8	6
6	Бег 100 м (сек)	16,5	17,0	17,5	17,9	18,7
7	Поднимание туловища из положения лежа на спине (кол-во раз)	47	40	34	30	20
8	Бег 2000 м (сек)	10,30	11,15	11,35	11,50	12,00
9	Бег на лыжах 3000 м(мин/сек)	18,00	19,30	20,20	21,00	21,30
10	Плавание 50 м	Без учета времени				

В полном объеме оценочные материалы хранятся на кафедре, реализующей данную дисциплину. Оценочные материалы с автоматизированной проверкой результатов обучения размещаются в электронной информационно-образовательной среде университета на сайтах дистанционного обучения https://sdo.bspu.ru (сайт для студентов заочной формы обучения) и https://osdo.bspu.ru (сайт для студентов очной и очно-заочной форм обучения)

Планируемые уровни сформированности компетенций обучающихся и критерии оценивания

Уровни	Содержательное описание уровня	Основные признаки выделения уровня (этапы формирования компетенции, критерии оценки сформированности)	Пятибалльная шкала (академическая) оценка	БРС, % освоения (рейтинговая оценка)
Повышенный	Высокий уровень (отлично)	Знает цели и задачи физической подготовки; современные системы физических упражнений и технику их выполнения; способы контроля и оценки физического развития и физической подготовленности; факторы риска, нормы и правила безопасной организации и проведения занятий физической культурой; правила и способы планирования индивидуальных занятий различной направленности Умеет: использовать различные системы физических упражнений с учетом возрастных, половых и индивидуальных возможностей, состояния здоровья,	Отлично	90-100

		уровня физической подготовленности; оценивать эффективность занятий физической культурой; анализировать технику двигательных действий, определять причины ошибок, находить и корректно применять средства, методы и приемы их устранения; использовать творческие средства и методы физического воспитания для самосовершенствования и формирования здорового образа жизни. Владеет в совершенстве системой практических умений и навыков, обеспечивающих сохранение и укрепление здоровья; Владеет в совершенстве терминологией, применяемой в физической культуре и различных видах спорта.		
Базовый	Средний уровень (хорошо)	Знает цели и задачи физической подготовки; современные системы физических упражнений и технику их выполнения; способы контроля и оценки физического развития и физической подготовленности; факторы риска, нормы и правила безопасной организации и проведения занятий физической культурой. Умеет использовать различные системы физических упражнений с учетом возрастных, половых и индивидуальных возможностей, состояния здоровья, уровня физической подготовленности; оценивать эффективность занятий физической культурой; использовать методы физического воспитания для самосовершенствования и формирования здорового образа жизни. Владеет системой практических умений и навыков, обеспечивающих сохранение и укрепление здоровья; Владеет терминологией, применяемой в физической культуре и различных видах спорта.	Хорошо	80-89,9
Удовлетворительный (достаточный)	Низкий уровень (удовлетворительно)	Знает цели и задачи физической подготовки; современные системы физических упражнений и технику их выполнения; методику оценки физической подготовленности. Умеет использовать базовые комплексы физических упражнений с учетом возрастных, половых и индивидуальных возможностей, состояния здоровья, уровня физической подготовленности. Владеет базовой системой практических умений и навыков, обеспечивающих сохранение и укрепление здоровья; Владеет базовой терминологией, применяемой в физической культуре и различных видах спорта.	Удовлетворительно	70-79.9
Недостаточный	Отсутствие признаков удовлетворительного уровня		Неудовлетворительно	менее 70

Результаты текущего контроля и промежуточной аттестации в соответствии с применяемой университетом балльно-рейтинговой системой оценки качества образования вносятся в электронные ведомости и таким образом отображаются в электронном портфолио студента в электронной информационно-образовательной среде университета. Результаты промежуточной аттестации (кроме неудовлетворительных) вносятся и в зачетные книжки студентов.

Разработчики:
канд. биол. наук, доцент, зав. кафедрой физического воспитания и спортивной борьбы А.В. Данилов
ст. преподаватель кафедры физического воспитания и спортивной борьбы К.В. Иксанова

Эксперт:
д-р. пед. наук, профессор, зав. кафедрой теории и методики физического воспитания и спорта Г.М. Юламанова

МИНПРОСВЕЩЕНИЯ РОССИИ
Федеральное государственное бюджетное образовательное учреждение высшего образования
«Башкирский государственный педагогический Университет им. М. Акмуллы»
(ФГБОУ ВО «БГПУ им. М. Акмуллы»)

РАБОЧАЯ ПРОГРАММА ДИСЦИПЛИНЫ

Б1.О.02.06 Основы военной подготовки

по направлениям
44.03.01 Педагогическое образование
44.03.05 Педагогическое образование (с двумя профилями подготовки)

для всех направленностей (профилей)

квалификация выпускника:
Бакалавр

1. Целью дисциплины является:

развитие универсальной компетенции:

Способен создавать и поддерживать в повседневной жизни и в профессиональнойдеятельности безопасные условия жизнедеятельности для сохранения природной среды, обеспечения устойчивого развития общества, в том числе при угрозе и возникновении чрезвычайных ситуаций и военных конфликтов (УК- 8);

Индикаторы достижения:

УК-8.1- Оценивает факторы риска, умеет обеспечивать личную безопасность и безопасность окружающих в повседневной жизни и в профессиональной деятельности

УК.8.2.- Знает и может применять методы защиты в чрезвычайных ситуациях и в условиях военных конфликтов, формирует культуру безопасного и ответственного поведения.

2. Трудоемкость учебной дисциплины зафиксирована учебным планом соответствующей основной профессиональной образовательной программы, выражается в зачетных единицах. Одна зачетная единица равна 36 академическим часам продолжительностью 45 минут (27 астрономическим часам по 60 минут) и включает часы контактной работы и часы самостоятельной работы студента, в том числе часы, отводимые на процедуры контроля и подготовку к ним.

3. Место дисциплины в структуре основной образовательной программы:

Дисциплина «Основы военной подготовки» относится к модулю «Здоровьесберегающий» обязательной части дисциплин (модулей) учебного плана

4. Планируемые результаты обучения по дисциплине, обеспечивающие достижение планируемых результатов освоения образовательной программы:

В результате освоения дисциплины обучающийся должен:

Знать:

- основные положения общевоинских уставов ВС РФ;
- организацию внутреннего порядка в подразделении;
- основные положения Курса стрельб из стрелкового оружия;
- устройство стрелкового оружия, боеприпасов и ручных гранат;
- предназначение, задачи и организационно-штатную структуру общевойсковых подразделений;
- основные факторы, определяющие характер, организацию и способы ведения современного общевойскового боя;
- общие сведения о ядерном, химическом и биологическом оружии, средствах его применения;
- правила поведения и меры профилактики в условиях заражения радиоактивными, отравляющими веществами и бактериальными средствами;
- тактические свойства местности, их влияние на действия подразделений в боевой обстановке;
- назначение, номенклатуру и условные знаки топографических карт;
- основные способы и средства оказания первой медицинской помощи при ранениях и травмах;
- тенденции и особенности развития современных международных отношений, место и роль России в многополярном мире, основные направления социально-экономического, политического и военно-технического развития страны;
- основные положения Военной доктрины РФ;
- правовое положение и порядок прохождения военной службы.

Уметь:

- правильно применять и выполнять положения общевоинских уставов ВС РФ;

- осуществлять разборку и сборку автомата (АК-74) и пистолета (ПМ), подготовку к боевому применению ручных гранат;
- оборудовать позицию для стрельбы из стрелкового оружия;
- выполнять мероприятия радиационной, химической и биологической защиты;
- читать топографические карты различной номенклатуры;
- давать оценку международным военно-политическим и внутренним событиям и фактам с позиции патриота своего Отечества;
- применять положения нормативно-правовых актов;

Владеть:

- строевыми приемами на месте и в движении;
- навыками управления строями взвода;
- навыками стрельбы из стрелкового оружия;
- навыками подготовки к ведению общевойскового боя;
- навыками применения индивидуальных средств РХБ защиты;
- навыками ориентирования на местности по карте и без карты;
- навыками применения индивидуальных средств медицинской защиты и подручных средств для оказания первой медицинской помощи при ранениях и травмах;
- навыками работы с нормативно-правовыми документами.

5. Виды учебной работы по дисциплине зафиксированы учебным планом основной профессиональной образовательной программы по указанному направлению и профилю, выражаются в академических часах.

Часы контактной работы и самостоятельной работы студента и часы, отводимые на процедуры контроля, могут различаться в учебных планах ОПОП по формам обучения.

Объем контактной работы включает часы контактной аудиторной работы (лекции/практические занятия/ лабораторные работы), контактной внеаудиторной работы (контроль самостоятельной работы), часы контактной работы в период аттестации. Контактная работа, в том числе может проводиться посредством электронной информационно-образовательной среды Университета с использованием ресурсов сети Интернет и дистанционных технологий, на сайтах дистанционного обучения https://sdo.bspu.ru (сайт для студентов заочной формы обучения) и https://osdo.bspu.ru (сайт для студентов очной и очно-заочной форм обучения).

6. Содержание дисциплины

Раздел 1. Общевоинские уставы ВС РФ

Тема 1. Общевоинские уставы Вооруженных Сил Российской Федерации: история создания и этапы становления, их основные требования и содержание

Тема 2. Внутренний порядок и суточный наряд

Тема 3. Общие положения Устава гарнизонной и караульной службы

Раздел 2. Строевая подготовка

Тема 4. Строевые приемы и движение без оружия

Раздел 3. Огневая подготовка из стрелкового оружия

Тема 5. Основы, приемы и правила стрельбы из стрелкового оружия

Тема 6. Назначение, боевые свойства, материальная часть и применение стрелкового оружия, ручных противотанковых гранатометов, ручных гранат, средств индивидуальной бронезащиты и экипировки военнослужащего

Тема 7. Выполнение упражнений учебных стрельб из стрелкового оружия

Раздел 4. Основы тактики общевойсковых подразделений

Тема 8. Вооруженные Силы Российской Федерации их состав и задачи. Тактико-технические характеристики (ТТХ) основных образцов вооружения и техники ВС РФ

Тема 9. Основы общевойскового боя

Тема 10. Основы инженерного обеспечения

Тема 11. Организация воинских частей и подразделений, вооружение, боевая техника вероятного противника

Раздел 5. Радиационная, химическая и биологическая защита

Тема 12. Ядерное, химическое, биологическое, зажигательное оружие

Тема 13. Радиационная, химическая и биологическая защита

Раздел 6. Военная топография

Тема 14. Местность как элемент боевой обстановки. Измерения и ориентирование на местности без карты, движение по азимутам

Тема 15. Топографические карты и их чтение, подготовка к работе. Определение координат объектов и целеуказания по карте

Раздел 7. Основы медицинского обеспечения

Тема 16. Медицинское обеспечение войск (сил), первая медицинская помощь при ранениях, травмах и особых случаях

Тема 17. Условные зоны оказания первой помощи: характеристика особенностей "красной", "желтой" и "зеленой" зон, объем и порядок выполнения мероприятий первой помощи в них

Раздел 8. Робототехнические комплексы и беспилотные летательные аппараты

Тема 18. История возникновения и развития робототехнических комплексов

Тема 19. Виды, предназначение, тактико-технические характеристики и общее устройство беспилотных летательных аппаратов

Раздел 9. Основы военной связи

Тема 20. История возникновения и развития радиосвязи

Тема 21. Предназначение, общее устройство и тактико-технические характеристики переносных радиостанций

Раздел 10. Прохождение военной службы

Тема 22. Особенности прохождения службы по призыву и контракту, освоение военно-учетных специальностей

№	Наименование раздела дисциплины	Содержание раздела
1	Общевоинские уставы Вооруженных Сил Российской Федерации	История создания общевоинских уставов. Этапы становления современных общевоинских уставов. Общевоинские уставы Вооруженных Сил Российской Федерации, их состав и основные понятия, определяющие повседневную жизнедеятельность войск. Сущность единоначалия. Командиры (начальники) и подчиненные. Старшие и младшие. Приказ (приказание), порядок его отдачи и выполнения. Воинские звания и военная форма одежды. Воинская дисциплина, ее сущность и значение. Обязанности военнослужащих по соблюдению требований воинской дисциплины. Способы достижения воинской дисциплины. Структура, требования и основное содержание общевоинских уставов. Права военнослужащих. Общие обязанности военнослужащих. Воинская вежливость и воинская дисциплина военнослужащих. Внутренний порядок и суточный наряд. Размещение военнослужащих. Распределение времени и внутренний порядок.

		Суточный наряд роты, его предназначение, состав. Дневальный, дежурный по роте. Развод суточного наряда. Общие положения Устава гарнизонной и караульной службы. Обязанности разводящего, часового.
2	Строевая подготовка	Положения Строевого устава. Обязанности военнослужащих перед построением и в строю. Строевые приемы и движение без оружия, строевая стойка, выполнение команд "Становись", "Равняйсь", "Смирно", "Вольно", "Заправиться", "Отставить", "Головные уборы (головной убор) - снять (надеть)", повороты на месте. Движение строевым шагом, движение бегом, походным шагом, движение с изменением скорости движения, повороты в движении, выполнение воинского приветствия на месте и в движении. Строй и его элементы. Виды строя. Сигналы для управления строем. Команды и порядок их подачи. Обязанности командиров перед построением и в строю. Строевой расчет. Повороты на месте. Строевой шаг. Движение строевым шагом в составе подразделения. Движение в составе взвода. Управление подразделением в движении.
3	Огневая подготовка из стрелкового оружия	Основы, приемы и правила стрельбы из стрелкового оружия. Требования курса стрельб по организации, порядку и мерам безопасности во время стрельб и тренировок. Правила безопасного обращения с оружием. Изучение условий выполнения упражнения начальных стрельб из стрелкового оружия. Способы удержания оружия и правильность прицеливания. Состав, назначение, характеристики, порядок размещения современных средств индивидуальной бронезащиты и экипировки военнослужащего. Вооружение мотострелкового отделения, назначение, состав, боевые свойства современных видов стрелкового оружия (автомат Калашникова АК-12, АК-74, ручной пулемет Калашникова (РПК), ручной противотанковый гранатомет РПГ-7В, снайперская винтовка Драгунова (СВД), пистолет Ярыгина, пистолет Лебедева). Порядок неполной разборки и сборки после неполной разборки АК-74. Назначение, состав, боевые свойства и порядок сборки разборки пистолета ПМ. Назначение и тактико-технические характеристики основных видов ручных гранат (наступательная ручная граната РГД-5, ручная оборонительная граната Ф-1, ручная

		граната оборонительная (РГО), ручная граната наступательная (РГН). Снаряжение магазинов и подготовка ручных гранат к боевому применению. Меры безопасности при проведении стрельб и проверка усвоения знаний и мер безопасности при обращении со стрелковым оружием. Выполнение норматива №1 курса стрельб из стрелкового оружия. Перспективы и тенденции развития современного стрелкового оружия
4	Основы тактики общевойсковых подразделений	История возникновения и развития Вооруженных Сил Российской Федерации. Этапы становления современных Вооруженных Сил Российской Федерации. Основные направления подготовки к военной службе. Организационная структура Вооруженных Сил Российской Федерации. Функции и основные задачи современных Вооруженных Сил Российской Федерации. Особенности видов и родов войск Вооруженных Сил Российской Федерации. Воинские символы современных Вооруженных Сил Российской Федерации. Виды, назначение и тактико-технические характеристики основных образцов вооружения и военной техники видов и родов войск Вооруженных Сил Российской Федерации (мотострелковых и танковых войск, ракетных войск и артиллерии, противовоздушной обороны). Организационно-штатная структура и боевые возможности отделения, задачи отделения в различных видах боя. Основы общевойскового боя. Основные понятия общевойскового боя (бой, удар, огонь, маневр). Виды маневра. Походный, предбоевой и боевой порядок действия подразделений. Оборона, ее задачи и принципы. Наступление, задачи и способы. Шанцевый инструмент, его назначение, применение и сбережение. Порядок оборудования позиции отделения. Назначение, размеры и последовательность оборудования окопа для стрелка. Назначение, структура мотострелковых и танковых подразделений сухопутных войск, их задачи в бою. Боевое предназначение входящих в них подразделений. Сущность современного общевойскового боя, его характеристики и виды. Способы ведения современного общевойскового боя и средства вооруженной борьбы. Основы инженерного обеспечения. Цели и основные задачи инженерного обеспечения частей и

		подразделений. Назначение, классификация инженерных боеприпасов, инженерных заграждений и их характеристики. Полевые фортификационные сооружения: окоп, траншея, ход сообщения, укрытия, убежища. Организация воинских частей и подразделений, вооружение, боевая техника вероятного противника. Организация, вооружение, боевая техника подразделений мпб и тб армии США. Организация, вооружение, боевая техника подразделений мпб и тб армии Германии.
5	Радиационная, химическая и биологическая защита	Понятие оружия массового поражения, история его развития, примеры применения, его роль в современном бою. Ядерное оружие. Средства их применения. Поражающие факторы ядерных взрывов и их воздействие на организм человека, вооружение, технику и фортификационные сооружения. Химическое оружие. Отравляющие вещества, их назначение и классификация и воздействие на организм человека. Боевые состояния, средства применения, признаки применения ОВ, их стойкость на местности. Биологическое оружие. Основные виды и поражающее действие. Средства применения, внешние признаки применения бактериологического (биологического) оружия. Зажигательное оружие, средства и способы защиты от него. Поражающие действия зажигательного оружия на личный состав, вооружение и военную технику. Радиационная, химическая и биологическая защита. Цель, задачи и мероприятия РХБ защиты. Мероприятия специальной обработки: дегазация, дезактивация, дезинфекция, санитарная обработка. Цели и порядок проведения частичной и полной специальной обработки. Технические средства и приборы радиационной, химической и биологической защиты. Средства индивидуальной защиты и порядок их использования. Подгонка и техническая проверка средств индивидуальной защиты.
6	Военная топография	Местность как элемент боевой обстановки. Тактические свойства местности, основные ее разновидности и влияние на боевые действия войск, сезонные изменения тактических свойств местности. Измерения и ориентирование на местности без карты, движение по азимутам. Способы ориентирования на местности без карты. Способы измерения расстояний. Движение по азимутам. Топографические карты и их чтение, подготовка к работе. Определение координат объектов и целеуказания по карте. Геометрическая сущность, классификация и назначение топографических карт. Определение географических и прямоугольных координат объектов по карте. Целеуказание по карте.

7	Основы медицинского обеспечения	Состав и назначение штатных и подручных средств первой помощи. Виды боевых ранений и опасность их получения. Алгоритм оказания первой помощи при различных состояниях. Условные зоны оказания первой помощи. Характеристика особенностей "красной", "желтой" и "зеленой" зон. Объем мероприятий первой помощи в "красной", "желтой" и "зеленой" зонах. Порядок выполнения мероприятий первой помощи в "красной", "желтой" и "зеленой" зонах. Медицинское обеспечение войск (сил), первая медицинская помощь при ранениях, травмах и особых случаях. Медицинское обеспечение - как вид всестороннего обеспечения войск. Обязанности и оснащение должностных лиц медицинской службы тактического звена в бою. Общие правила оказания самопомощи и взаимопомощи. Первая помощь при ранениях и травмах. Первая помощь при поражении отравляющими веществами, бактериологическими средствами. Содержание мероприятия доврачебной помощи.
8	Робототехнические комплексы и беспилотные летательные аппараты	История возникновения и развития робототехнических комплексов. Виды, предназначение, тактико-технические характеристики и общее устройство беспилотных летательных аппаратов. Конструктивные особенности беспилотных летательных аппаратов квадрокоптерного типа.
9	Основы военной связи	История возникновения и развития радиосвязи. Радиосвязь, назначение и основные требования. Предназначение, общее устройство и тактико-технические характеристики переносных радиостанций.
10	Прохождение военной службы	Особенности прохождения службы по призыву, освоение военно-учетных специальностей. Особенности прохождения службы по контракту. Организация подготовки офицерских кадров для Вооруженных Сил Российской Федерации, Министерства внутренних дел Российской Федерации, Федеральной службы безопасности Российской Федерации, Министерства Российской Федерации по делам гражданской обороны, чрезвычайным ситуациям и ликвидации последствий стихийных бедствий. Военно-учебные заведения и военно-учебные центры.

Рекомендуемая тематика учебных занятий семинарского типа (семинары, практические занятия, коллоквиумы и иные аналогичные занятия):

Тема 2. Внутренний порядок и суточный наряд.

Размещение военнослужащих. Распределение времени и внутренний порядок. Суточный наряд роты, его предназначение, состав. Дневальный, дежурный по роте. Развод

суточного наряда.

Тема 3. Общие положения Устава гарнизонной и караульной службы.

Общие положения Устава гарнизонной и караульной службы. Обязанности разводящего, часового

Тема 4. Строевые приемы и движение без оружия.

Строй и его элементы. Виды строя. Сигналы для управления строем. Команды и порядок их подачи. Обязанности командиров, военнослужащих перед построением и в строю.

Строевой расчет. Строевая стойка. Выполнение команд: «Становись», «Равняйсь», «Смирно», «Вольно», «Заправиться». Повороты на месте.

Строевой шаг. Движение строевым шагом. Движение строевым шагом в составе подразделения. Повороты в движении. Движение в составе взвода.

Управление подразделением в движении.

Тема 5. Основы, приемы и правила стрельбы из стрелкового оружия.

Требования безопасности при обращении со стрелковым оружием. Требования безопасности при проведении занятий по огневой подготовке.

Приемы и правила стрельбы из стрелкового оружия.

Тема 6. Назначение, боевые свойства, материальная часть и применение стрелкового оружия, ручных противотанковых гранатометов, ручных гранат, средств индивидуальной бронезащиты и экипировки военнослужащего.

Назначение, состав, боевые свойства и порядок сборки разборки АК-74 и РПК-74. Назначение, состав, боевые свойства и порядок сборки разборки пистолета ПМ. Назначение, состав, боевые свойства РПГ-7. Назначение, боевые свойства и материальная часть ручных гранат. Сборка разборка пистолета ПМ и подготовка его к боевому применению. Сборка разборка АК-74, РПК-74 и подготовка их к боевому применению. Снаряжение магазинов и подготовка ручных гранат к боевому применению.

Тема 7. Выполнение упражнений учебных стрельб из стрелкового оружия.

Требования безопасности при организации и проведении стрельб из стрелкового оружия. Порядок выполнения упражнения учебных стрельб. Меры безопасности при проведении стрельб и проверка усвоения знаний и мер безопасности при обращении со стрелковым оружием. Выполнение норматива №1 курса стрельб из стрелкового оружия.

Тема 9. Основы общевойскового боя.

Сущность современного общевойскового боя, его характеристики и виды. Способы ведения современного общевойскового боя и средства вооруженной борьбы.

Тема 10. Основы инженерного обеспечения.

Цели и основные задачи инженерного обеспечения частей и подразделений. Назначение, классификация инженерных боеприпасов, инженерных заграждений и их характеристики. Полевые фортификационные сооружения: окоп, траншея, ход сообщения, укрытия, убежища.

Тема 11. Организация воинских частей и подразделений, вооружение, боевая техника вероятного противника.

Организация, вооружение, боевая техника подразделений мпб и тб армии США. Организация, вооружение, боевая техника подразделений мпб и тб армии Германии

Тема 13. Радиационная, химическая и биологическая защита.

Цель, задачи и мероприятия РХБ защиты. Мероприятия специальной обработки: дегазация, дезактивация, дезинфекция, санитарная обработка. Цели и порядок проведения частичной и полной специальной обработки. Технические средства и приборы радиационной, химической и биологической защиты.

Средства индивидуальной защиты и порядок их использования. Подгонка и

техническая проверка средств индивидуальной защиты.

Тема 14. Местность как элемент боевой обстановки. Измерения и ориентирование на местности без карты, движение по азимутам.

Местность как элемент боевой обстановки. Способы ориентирования на местности без карты. Способы измерения расстояний. Движение по азимутам.

Тема 15. Топографические карты и их чтение, подготовка к работе. Определение координат объектов и целеуказания по карте.

Геометрическая сущность, классификация и назначение топографических карт. Определение географических и прямоугольных координат объектов по карте. Целеуказание по карте.

Тема 16. Медицинское обеспечение войск (сил), первая медицинская помощь при ранениях, травмах и особых случаях.

Медицинское обеспечение - как вид всестороннего обеспечения войск. Обязанности и оснащение должностных лиц медицинской службы тактического звена в бою. Общие правила оказания самопомощи и взаимопомощи. Первая помощь при ранениях и травмах. Первая помощь при поражении отравляющими веществами, бактериологическими средствами. Содержание мероприятия доврачебной помощи.

Тема 17. Условные зоны оказания первой помощи: характеристика особенностей "красной", "желтой" и "зеленой" зон, объем и порядок выполнения мероприятий первой помощи в них.

Состав и назначение штатных и подручных средств первой помощи. Виды боевых ранений и опасность их получения. Алгоритм оказания первой помощи при различных состояниях. Условные зоны оказания первой помощи. Характеристика особенностей "красной", "желтой" и "зеленой" зон. Объем мероприятий первой помощи в "красной", "желтой" и "зеленой" зонах. Порядок выполнения мероприятий первой помощи в "красной", "желтой" и "зеленой" зонах.

Требования к самостоятельной работе студентов

Самостоятельная работа студента представляет собой единую систему и складывается из самостоятельного изучения лекционного курса, самостоятельной работы, совершенствования изучаемых теоретических и практических навыков и приемов.

Примерные темы реферативных работ.

1. Полномочия высших органов государственной власти в области обороны.
2. Национальные интересы России в военной сфере.
3. Угрозы национальной безопасности России.
4. Обеспечение военной безопасности России.
5. Состав и предназначение пограничных войск, внутренних войск, железнодорожных войск, войск гражданской обороны.
6. Ответственность и задачи в сфере обороны и безопасности страны МВД, ФСБ, МЧС.
7. Обязанности граждан по воинскому учету.
8. Требования к индивидуально-психологическим качествам специалистов по сходным воинским должностям.
9. Обучение по программе подготовки офицеров запаса на военных кафедрах ВУЗов.
10. Устав внутренней службы ВС РФ.
11. Дисциплинарный устав ВС РФ.
12. Строевой устав ВС РФ.
13. Устав гарнизонной и караульной службы ВС РФ.
14. «Право войны».
15. Военная присяга – клятва воина на верность Родине.

16. Подготовка и поступление в военные образовательные учреждения профессионального образования.
17. Концепция национальной безопасности РФ.
18. Военная доктрина РФ.
19. Конституция РФ об организации обороны государства.
20. Правовая основа оборонной политики государства. Вооруженные Силы России: история и современность.
21. Сухопутные войска: структура, задачи, функции.
22. Воздушно-космические силы: история создания, организационная структура, предназначение.
23. Военно-Морской Флот: основные задачи и боевой потенциал.
24. Ракетные войска стратегического назначения, Воздушно-десантные войска как самостоятельные роды войск центрального подчинения.
25. Воинская обязанность – почетный гражданский долг.
26. Правовая основа военной службы. Общевоинские уставы ВС РФ.
27. Статус военнослужащих.
28. Права, льготы, обязанности военнослужащих.
29. Ответственность военнослужащих.
30. Уголовная ответственность военнослужащих за совершение воинских преступлений.
31. Военная служба по призыву.
32. Военная служба по контракту.
33. Альтернативная гражданская служба.
34. Основные виды воинской деятельности.
35. Формы и причины неуставных отношений.
36. Меры профилактики заболеваний, стрессов и правонарушений в период прохождения военной службы.
37. Международная (миротворческая) деятельность ВС РФ.
38. Военно-патриотическое воспитание как подготовка граждан к военной службе.
39. Символы воинской чести.
40. Ритуалы Вооруженных Сил РФ.
41. Боевые традиции ВС РФ.

7. Учебно-методическое и информационное обеспечение дисциплины:

Рекомендованная:

1. Военная доктрина Российской Федерации.
2. Сборник общевоинских уставов Вооруженных Сил Российской Федерации.
3. Федеральный закон от 28 марта 1998 года № 53-ФЗ «О воинской обязанности и военной службе» (с изменениями и дополнениями).
4. Федеральный закон от 27 мая 1998 года № 76-ФЗ «О статусе военнослужащих» (с изменениями и дополнениями).
5. Указ Президента РФ от 16.09.1999 № 1237 «Вопросы прохождения военной службы» (вместе с «Положением о порядке прохождения военной службы»),
6. Боевой устав по подготовке и ведению общевойскового боя. Часть 2
7. Боевой устав по подготовке и ведению общевойскового боя. Часть 3.
8. Основы военной подготовки для вузов педагогического направления профиля «Безопасность жизнедеятельности»: учебник / коллектив авторов; под ред. Р.И. Айзмана. — Москва: КНОРУС, 2024. — 320 с. — (Военная подготовка).
9. Основы военной подготовки: учебник / Ю.И. Литвин, А.А. Ефремов, В.Е. Уткин [и др.]; под общ. ред. Ю.И. Литвина. — Москва: КНОРУС, 2025. — 608 с. — (Военная подготовка).

10. Основы военной подготовки: учебник / Под ред. В. В. Кулакова, В. И. Качалова. - М.: РГУП, 2024. — 392 с.
11. Огневая подготовка: учебное пособие / Л.С.Шульдешов В.А., Родионов,В.В.,Углянский,—Москва : КНОРУС, 2020, 216 с.
12. Строевая подготовка: учебник / И.М. Андриенко, А.А. Котов, А.В. Моисеев, Е.В. Смирнов, И.В. Шпильной. - Москва: КНОРУС, 2017.
13. Общевоенная подготовка: учебник / В.Ю. Микрюков. - Москва: КНОРУС, 2017.
14. Вооружение военная техника Сухопутных и воздушно-десантных войск: учебное пособие/ П.А.Дульнев, В.И. Литвененко, О.С.Таненя - Москва: КНОРУС, 2020. 374 с.

Дополнительная

1. Основы военной подготовки: учебник / Под ред. В. В. Кулакова, В. И. Качалова. — М.: РГУП, 2024. — 392 с.
2. Основы военной подготовки: учебник / Н.А. Максимов. — Москва: КНОРУС, 2025. — 304 с. — (Военная подготовка).
3. Наставление по стрелковому делу / ред. Чайка В.М- Москва: Воениздат, 1985. - 640 с.
4. Бызов БЕ., Коваленко А.Н. Военная топография. Для курсантов учебных подразделений. - 2-е изд. - М.: Воениздат, 1990.
5. Военно-медицинская подготовка (для студентов медицинских институтов) / Под ред. Комарова Ф.И. -М.: Воениздат, 1989.
6. Основы первой доврачебной неотложной помощи пострадавшим: учеб, пособие / Алексеев А.В., Алексеева Д.А. - Ярославль: ООО «Хисториоф Пипл», 2008.
7. Учебник сержанта войск радиационной, химической и бактериологической защиты/Под ред. генерал-майора Мельника Ю.Р. - М., 2006.
8. Сборник нормативов по боевой подготовке сухопутных войск. - М.: Воениздат, 1984.
9. Попов В. И., Батюшкин С. А. Тактика. Батальон, рота. - М.: Воениздат, 2011.
10. Вооруженные силы зарубежных государств информ. аналит. сб. под ред. А.Н. Сидоркина. - М.: Воениздат «Вооруженные силы», 2009.

Интернет-ресурсы

http://www.mil.ru - Министерство обороны Российской федерации.
http://elibrary.ru - крупнейшая российская электронная библиотека.

8. Материально-техническое обеспечение дисциплины:

1. Лекционная аудитория.
2. Специализированная аудитория «Общевоинские уставы».
3. Специализированная аудитория «Класс огневой подготовки».
4. Строевой плац.
5. Тир.
6. Тактическое поле (полигон) с инженерными (фортификационными) сооружениями.
7. Ноутбук, проектор, экран.
8. Магнитно-маркерная доска, маркеры.
9. Наглядные материалы (специализированные стенды, плакаты, видеофильмы, учебные пособия, презентации).
10. Учебное оружие, боеприпасы, ручные гранаты, массогабаритные макеты стрелкового оружия и гранат (согласно табеля вооружения, военной техники и военно-учебного имущества).

9. Методические рекомендации по изучению дисциплины.

Для организации самостоятельной работы обучающимся предоставляются помещения, оснащенные компьютерной техникой с возможностью подключения к сети «Интернет» и обеспечением доступа в электронную информационно-образовательную среду университета.

Для обучения инвалидов и лиц с ограниченными возможностями здоровья университетом могут быть представлены специализированные средства обучения, в том числе технические средства коллективного и индивидуального пользования:

Оборудование для лиц с нарушением зрения: Портативный ручной видео увеличитель Ruby; Принтер для печати рельефно-точечным шрифтом Брайля; Тактильный дисплей Брайля Focus 40 Blue; Электронная пишущая машинка Twen T180+ с дополнительной установкой шрифта Брайля;

Оборудование для лиц с нарушением слуха и речи: Речевой компьютерный тренажер Дэльфа-142.1; Аппарат слуховой электронный воздушного звукопроведения заушного типа У-01 «Исток»; Аудиометр автоматизированный АА – 02; Портативная информационная индукционная система для слабослышащих «Исток» А2; Индуктор заушный;

Оборудование для лиц с нарушением ОДА: Приспособление для письма Writing-Bird; Специализированная мышь для лиц с нарушениями опорно-двигательного аппарата - джойстик компьютерный инклюзивный Optima Joystick; Специализированная клавиатура с большими кнопками для лиц с заболеваниями опорно-двигательного аппарата и слабовидящими людьми.

В случае организации учебной работы с использованием дистанционных образовательных технологий занятия проводятся в электронной информационно-образовательной среде университета на сайтах дистанционного обучения https://sdo.bspu.ru (сайт для студентов заочной формы обучения) и https://osdo.bspu.ru (сайт для студентов очной и очно-заочной форм обучения). Инструкции для работы в системе дистанционного обучения для преподавателей и студентов размещены на сайтах дистанционного обучения.

10. Требования к промежуточной аттестации и оценочные материалы для ее проведения

Промежуточная аттестация выполняется в форме зачета с оценкой.

Оценочные материалы текущего контроля и промежуточной аттестации представлен итоговым тестом.

В полном объеме оценочные материалы хранятся на кафедре, реализующей данную дисциплину. Оценочные материалы с автоматизированной проверкой результатов обучения размещаются в электронной информационно-образовательной среде университета на сайтах дистанционного обучения https://sdo.bspu.ru (сайт для студентов заочной формы обучения) и https://osdo.bspu.ru (сайт для студентов очной и очно-заочной форм обучения)

Планируемые уровни сформированности компетенций обучающихся и критерии оценивания

Уровни	Содержательное описание уровня	Основные признаки выделения уровня (этапы формирования компетенции, критерии оценки сформированности)	Пятибалльная шкала (академическая) оценка	БРС, % освоения (рейтинговая оценка)
Повышенный	Творческая деятельность	*Включает нижестоящий уровень.*	Отлично	90-100

		Умение самостоятельно принимать решение, решать проблему/задачу теоретического или прикладного характера на основе изученных методов, приемов, технологий.		
Базовый	Применение знаний и умений в более широких контекстах учебной и профессиональной деятельности, нежели по образцу, с большей степенью самостоятельности и инициативы	*Включает нижестоящий уровень.* Способность собирать, систематизировать, анализировать и грамотно использовать информацию из самостоятельно найденных теоретических источников и иллюстрировать ими теоретические положения или обосновывать практику применения.	Хорошо	70-89,9
Удовлетворительный (достаточный)	Репродуктивная деятельность	Изложение в пределах задач курса теоретически и практически контролируемого материала	Удовлетворительно	50-69,9
Недостаточный	Отсутствие признаков удовлетворительного уровня		неудовлетворительно	Менее 50

Результаты текущего контроля и промежуточной аттестации в соответствии с применяемой университетом балльно-рейтинговой системой оценки качества образования вносятся в электронные ведомости и таким образом отображаются в электронном портфолио студента в электронной информационно-образовательной среде университета. Результаты промежуточной аттестации (кроме неудовлетворительных) вносятся и в зачетные книжки студентов.

Рабочие программы дисциплин, будучи составной частью комплекта документов основной профессиональной образовательной программы, утверждается на заседании Ученого совета университета. Указывать сведения об утверждении каждой рабочей программы дисциплин в тексте рабочей программы дисциплины не требуется.

Разработчик:

Преподаватель кафедры охраны здоровья и безопасности жизнедеятельности Ахмадуллин У.З

Эксперты:

внешний

кандидат биологических наук, доцент, заведующий кафедрой физического воспитания и спортивной борьбы Данилов А. В.

внутренний

доктор медицинских наук, профессор кафедры охраны здоровья и безопасности жизнедеятельности БГПУ им. М Акмуллы Горбаткова Е.Ю.

МИНПРОСВЕЩЕНИЯ РОССИИ
Федеральное государственное бюджетное образовательное учреждение высшего образования
«Башкирский государственный педагогический Университет им. М. Акмуллы»
(ФГБОУ ВО «БГПУ им. М. Акмуллы»)

РАБОЧАЯ ПРОГРАММА ДИСЦИПЛИНЫ

Б1.В.0.ДВ.01.ЭЛЕКТИВНЫЕ ДИСЦИПЛИНЫ (МОДУЛИ) ПО ФИЗИЧЕСКОЙ КУЛЬТУРЕ И СПОРТУ

Б1.В.0.ДВ.01.01 ОБЩАЯ ФИЗИЧЕСКАЯ ПОДГОТОВКА

1. Целью дисциплины является – формирование способности поддерживать должный уровень физической подготовленности для обеспечения полноценной социальной и профессиональной деятельности (УК-7).

Индикаторы достижения универсальной компетенции:

УК – 7.1 – Определяет личный уровень сформированности показателей физического развития и физической подготовленности.

УК – 7.2 – Владеет технологиями здорового образа жизни и здоровьесбережения, отбирает комплекс физических упражнений с учетом их воздействия на функциональные и двигательные возможности, адаптационные ресурсы организма и на укрепление здоровья.

2. Трудоемкость учебной дисциплины зафиксирована учебным планом соответствующей основной профессиональной образовательной программы, выражается в зачетных единицах. Одна зачетная единица равна 36 академическим часам продолжительностью 45 минут (27 астрономическим часам) и включает часы контактной работы и часы самостоятельной работы студента, в том числе часы, отводимые на процедуры контроля и подготовку к ним.

3. Место дисциплины в структуре образовательной программы

Дисциплина «Элективные дисциплины (модули) по физической культуре и спорту» относится к части, формируемой участниками образовательных отношений

4. Планируемые результаты обучения по дисциплине, обеспечивающие достижение планируемых результатов освоения образовательной программы:

В результате изучения дисциплины студент должен:

Знать:

- методику физического воспитания и самовоспитания;
- методы и средства физической культуры;
- основы физической культуры и здорового образа жизни;
- правила и способы планирования индивидуальных занятий различной целевой направленности.

Уметь:

- использовать методы и средства физической культуры для обеспечения полноценной социальной и профессиональной деятельности, для повышения своих функциональных и двигательных возможностей, для достижения личностных, жизненных целей.

Владеть:

- навыками составления плана организации самостоятельной физической тренировки в повседневной деятельности.

5. Виды учебной работы по дисциплине зафиксированы учебным планом основной профессиональной образовательной программы по указанному направлению и профилю, выражаются в академических часах.

Часы контактной работы и самостоятельной работы студента и часы, отводимые на процедуры контроля, могут различаться в учебных планах ОПОП по формам обучения.

Объем контактной работы включает часы контактной аудиторной работы (лекции/практические занятия/ лабораторные работы), контактной внеаудиторной работы (контроль самостоятельной работы), часы контактной работы в период аттестации. Контактная работа, в том числе может проводиться посредством электронной информационно-образовательной среды Университета с использованием ресурсов сети Интернет и дистанционных технологий, на сайтах дистанционного обучения https://sdo.bspu.ru (сайт для студентов заочной формы обучения) и https://osdo.bspu.ru (сайт для студентов очной и очно-заочной форм обучения).

6. Содержание дисциплины

Содержание разделов дисциплины

№	Наименование раздела дисциплины	Содержание раздела
1.	Техника безопасности при занятиях элективными курсами по физической культуре.	Основы техники безопасности при выполнении упражнений студентами самостоятельно и группами на элективных курсах по общей и специальной физической подготовке
2.	Строевые упражнения	Построения, перестроения в движении и на месте, строевые приемы на месте, способы передвижения, перемена направления движения, размыкание и смыкание.
3.	Социально-биологические основы адаптации организма человека к физической и умственной деятельности, факторам среды обитания	Воздействие социально-экологических, природно-климатических факторов и бытовых условий на физическое развитие и жизнедеятельность человека.
4.	Общеразвивающие упражнения (ОРУ)	Техника и методика выполнения ОРУ на месте и в движении, без предметов, с предметами (палками, скакалками, гантелями, набивными мячами и др.).
5.	Плавание	Техника безопасности на воде, гигиенические требования к занимающимся. Основы техники плавания. Техника плавания способом кроль на груди, кроль на спине. Сдача контрольного норматива.
6.	Скиппинг (прыжки на скакалке)	Техника безопасности при прыжках со скакалкой. Обучение и совершенствование техники скипинга.
7.	Лыжная подготовка	Техника безопасности на занятиях по лыжной подготовке. Способы лыжных ходов, преодоление подъёмов и спусков, сдача контрольного норматива. Самоконтроль за эффективностью самостоятельных занятий. Особенности самостоятельных занятий, направленных на активный отдых, коррекцию физического развития и телосложения, акцентированное развитие отдельных физических качеств. Виды диагностики при регулярных занятиях физическими упражнениями и спортом. Врачебный и педагогический контроль. Самоконтроль, его основные методы, показатели. Дневник самоконтроля. Использование отдельных методов контроля при регулярных занятиях физическими упражнениями и спорта.
8.	Общая физическая подготовка студентов	Средства и методы физического воспитания, двигательные умения и навыки, физические качества. Принципы физического воспитания. Этапы обучения движениям. Формирование психических качеств, черт и свойств личности в процессе физического воспитания. Общая физическая подготовка, специальная физическая подготовка, спортивная подготовка, зоны и интенсивность физических нагрузок, энергозатраты при физической нагрузке. Формы занятий физическими упражнениями.

		Урочные формы занятий. Неурочные формы занятий: индивидуальные самостоятельные занятия, самодеятельные групповые занятия, специализированные формы занятий (спортивные соревнования, физкультурные праздники и др.). Построение и структура учебно-тренировочного занятия. Характеристика отдельных частей учебно-тренировочного занятия. Общая и моторная плотность занятия. Выполнение упражнений для развития физ. качеств: силы, быстроты, выносливости, ловкости, гибкости.
9.	Аэробная подготовка	Кроссовая подготовка, бег трусцой.
10.	Легкая атлетика	Техника безопасности на занятиях по легкой атлетике. Места занятий лёгкой атлетикой, оборудование и инвентарь, гигиенические требования. Оздоровительный бег, бег на короткие дистанции, бег на средние дистанции. Прыжки, основы техники, спец.беговые упражнения. Сдача скоростного норматива, теста на выносливость.
11.	Спортивные и подвижные игры	Техника безопасности на занятиях по спортивным и подвижным играм. Игровая техника и тактика, правила соревнований. Подвижные игры способствуют развитию практически всех физических качеств, формированию навыков в коллективных действиях и снятие эмоционального напряжения.

Рекомендуемая тематика учебных занятий в форме контактной работы:

Рекомендуемая тематика учебных занятий лекционного типа (предусматривающих преимущественную передачу учебной информации преподавателями):

Тема 1: Техника безопасности при занятиях физической культурой.

Тема 2: Строевые упражнения.

Тема 3: Социально-биологические основы адаптации организма человека к физической и умственной деятельности, факторам среды обитания.

Рекомендуемая тематика учебных занятий практического типа (предусматривающих преимущественную передачу учебной информации преподавателями):

Тема 1: Общеразвивающие упражнения (ОРУ).

Вопросы для обсуждения:

1. Техника и методика выполнения ОРУ на месте и в движении, без предметов, с предметами (палками, скакалками, гантелями, набивными мячами и др.).

Тема 2: Плавание.

Вопросы для обсуждения:

1. Техника безопасности на воде, гигиенические требования к занимающимся.
2. Основы техники плавания.
3. Техника плавания способом кроль на груди, кроль на спине.

Тема 3: Скиппинг (прыжки на скакалке).

Вопросы для обсуждения:

1. Техника безопасности при прыжках со скакалкой.
2. Обучение и совершенствование техники скипинга.

Тема 4: Лыжная подготовка.

Вопросы для обсуждения:

1. Техника безопасности на занятиях по лыжной подготовке.
2. Способы лыжных ходов, преодоление подъёмов и спусков.
3. Самоконтроль за эффективностью самостоятельных занятий.

Тема 5: Общая физическая подготовка студентов.

Вопросы для обсуждения:

1. Средства и методы физического воспитания, двигательные умения и навыки, физические качества.
2. Принципы физического воспитания.
3. Этапы обучения движениям.
4. Формирование психических качеств, черт и свойств личности в процессе физического воспитания.
5. Общая физическая подготовка, специальная физическая подготовка, спортивная подготовка, зоны и интенсивность физических нагрузок, энергозатраты при физической нагрузке. Формы занятий физическими упражнениями.
6. Построение и структура учебно-тренировочного занятия.
7. Характеристика отдельных частей учебно-тренировочного занятия.
8. Выполнение упражнений для развития физ. качеств: силы, быстроты, выносливости, ловкости, гибкости.

Тема 6: Аэробная подготовка

Вопросы для обсуждения:

1. Кроссовая подготовка.
2. Бег трусцой.

Тема 7: Легкая атлетика.

Вопросы для обсуждения:

1. Техника безопасности на занятиях по легкой атлетике.
2. Места занятий лёгкой атлетикой, оборудование и инвентарь, гигиенические требования.
3. Оздоровительный бег, бег на короткие дистанции, бег на средние дистанции.
4. Прыжки, основы техники, спец.беговые упражнения.

Тема 8: Спортивные и подвижные игры.

Вопросы для обсуждения:

1. Техника безопасности на занятиях по спортивным и подвижным играм.
2. Игровая техника и тактика, правила соревнований.

Требования к самостоятельной работе студентов по освоению дисциплины

- домашние задания по изучению теории при подготовке к практическим занятиям;
- индивидуальные и групповые учебно-исследовательские проекты;
- индивидуальные и групповые научно-исследовательские проекты;
- написание рефератов по предложенным темам;
- написание реферативных обзоров по предложенным темам на основе 10-15 научных статей из РИНЦ (размещены на сайте https://elibrary.ru);
- создание презентаций по предложенным темам;
- работа над научной статьёй и публикация её в сборниках научно-практических конференций и научных журналах;
- участие в научно-практических конференциях по результатам исследовательских работ (проведение исследовательской работы, написание научной статьи, подготовка тезисов выступления, презентации для сопровождения выступления).
- Самостоятельное и при помощи преподавателя составление индивидуального плана комплексов физических упражнений для формирования фигуры, укрепления здоровья, физического развития.
- Участие в городских, областных и т. д. соревнованиях по различным видам спорта.

Примерная тематика рефератов для самостоятельных работ:

1. Учебно-тренировочное занятие как основная форма обучения упражнениям. Структура учебно-тренировочного занятия.
2. Общая физическая подготовка, ее цели и задачи.
3. Специальная физическая подготовка, ее цели и задачи.
4. Интенсивность физических нагрузок и энергозатраты при физических нагрузках разной интенсивности.
5. Значение мышечной релаксации. Средства и методы мышечного расслабления.
6. Коррекция физического развития телосложения, двигательной и функциональной подготовленности средствами физической культуры и спорта.
7. Формы занятий физическими упражнениями.
8. Общая и моторная плотность занятия.
9. Основы методики самостоятельных занятий физическими упражнениями.
10. Интенсивность нагрузок в условиях самостоятельных занятий у лиц разного возраста.
11. Организация самостоятельных занятий. Формы и содержание самостоятельных занятий.
12. Определение потребностей в занятиях физической культурой и спортом современной молодежи.
13. Гигиена самостоятельных занятий.
14. Самоконтроль в процессе самостоятельных занятий.
15. Определение понятия «спорт». Его отличие от других видов занятий физическими упражнениями.
16. Массовый спорт и спорт высших достижений. Их цели задачи.
17. Особенности организации и планирования спортивной подготовки в вузе.
18. Единая спортивная классификация.
19. Студенческий спорт. Его организационные особенности.
20. Студенческие спортивные соревнования. Календарь спортивных соревнований.
21. Студенческие спортивные организации.
22. Современные популярные системы физических упражнений.
23. Студенческий спорт. История проведения Универсиад.
24. История комплекса ГТО и БГТО.
25. 15. Мотивация и обоснование индивидуального выбора студентом вида спорта или системы физических упражнений для регулярных занятий.
26. Краткая психофизиологическая характеристика основных групп видов спорта и систем физических упражнений.
27. Характеристика особенностей воздействия избранного вида спорта (системы физических упражнений) на физическое развитие и физическую подготовленность.
28. Модельные характеристики спортсмена высокого класса.
29. Цели и задачи спортивной подготовки в условиях вуза.
30. Перспективное, текущее и оперативное планирование спортивной подготовки.
31. Ценностные ориентации и место физической культуры и спорта в жизни студентов.
32. Профилактика травматизма на занятиях физической культурой и спортом.
33. Виды и методы контроля за эффективностью тренировочных занятий.
34. Самоконтроль занимающихся физическими упражнениями и спорта.
35. Диагностика и самодиагностика состояния организма при регулярных занятиях физическими упражнениями и спортом.
36. Врачебный контроль, его содержание и задачи.
37. Педагогический контроль. Его виды, содержание и задачи.
38. Самоконтроль, его цели, задачи и методы исследования (стандарты, индексы).
39. Дневник самоконтроля. Субъективные и объективные показатели самоконтроля.

40. Определение нагрузки при занятиях физическими упражнениями по показателям пульса, жизненного объема легких и частоте дыхания.
41. Использование методов стандартов, антропометрических индексов, функциональных проб и тестов для оценки физического развития, телосложения, функционального состояния организма.
42. Коррекция содержания и методики занятий физическими упражнениями по результатам контроля.
43. Показатели тренированности в покое, при стандартных нагрузках и при предельно напряженной работе.
44. Физическая подготовленность студентов. Основные критерии.
45. Самооценка и анализ результатов тестирования по физической подготовке за период обучения в вузе
46. Определение уровня физического состояния через нагрузочные тесты
47. Характеристика и воспитание физических качеств.
48. Методика формирования силы.
49. Методика формирования ловкости.
50. Развитие координационных способностей.
51. Методика формирования выносливости.
52. Методика формирования скоростных качеств.
53. Взаимосвязь силовой и общей выносливости.
54. Двигательная активность и физическое развитие человека.
55. Нетрадиционные методики развития двигательных качеств.
56. Двигательный режим в период экзаменационной сессии и напряженных умственных нагрузок студентов.
57. Методика составления индивидуальных оздоровительных и тренировочных программ по избранному виду физической активности.
58. Определение понятия «ППФП», ее цели и задачи. Общие положения ППФП.
59. Место ППФП в системе физического воспитания студентов.
60. Основные факторы, определяющие содержание ППФП студентов.
61. Характер труда специалистов и его влияние на содержание ППФП студентов различных факультетов.
62. Влияние особенностей динамики утомления и работоспособности специалистов на содержание ППФП студентов различных факультетов.
63. Методика подбора средств ППФП студентов.
64. Организация, формы и средства ППФП студентов в вузе.
65. ППФП студентов различных специальностей на учебных занятиях.
66. ППФП студентов во внеучебное время.
67. Характеристика физической нагрузки для различных групп профессий.
68. Понятие «производственная физическая культура», ее цели и задачи.
69. Методы регулирования психоэмоционального состояния, применяемые при занятиях физической культурой и спортом.
70. Влияние условий труда и быта специалиста на выбор форм, методов и средств ПФК в рабочее и свободное время.
71. Методика составления комплексов в различных видах производственной гимнастики и определение их места в течение рабочего дня.
72. Методика составления и проведения комплекса вводной гимнастики.
73. Методика составления и проведения комплекса физкультурной паузы.
74. Методика составления и проведения комплекса физкультурной минутки.
75. Развитие профессионально важных физических качеств, двигательных умений и навыков

Руководствуясь положениями статьи 47 и статьи 48 Федерального закона от 29 декабря 2012 г. N 273-ФЗ "Об образовании в Российской Федерации" научно-педагогические работники и иные лица, привлекаемые университетом к реализации данной образовательной программы, пользуются предоставленными академическими правами и свободами в части свободы преподавания, свободы от вмешательства в профессиональную деятельность; свободы выбора и использования педагогически обоснованных форм, средств, методов обучения и воспитания; права на творческую инициативу, разработку и применение авторских программ и методов обучения и воспитания в пределах реализуемой образовательной программы и отдельной дисциплины.

Исходя из рамок, установленных учебным планом по трудоемкости и видам учебной работы по дисциплине, преподаватель самостоятельно выбирает тематику занятий по формам и количеству часов проведения контактной работы: лекции и иные учебные занятия, предусматривающие преимущественную передачу учебной информации преподавателем и (или) занятия семинарского типа (семинары, практические занятия, практикумы, лабораторные работы, коллоквиумы и иные аналогичные занятия), и (или) групповые консультации, и (или) индивидуальную работу обучающихся с преподавателем, в том числе индивидуальные консультации (по курсовым работам/проектам – при наличии курсовой работы/проекта по данной дисциплине в учебном плане).

Рекомендуемая тематика занятий максимально полно реализуется в контактной работе со студентами очной формы обучения. В случае реализации образовательной программы в заочной / очно-заочной форме трудоемкость дисциплины сохраняется, однако объем учебного материала в значительной части осваивается студентами в форме самостоятельной работы. При этом требования к ожидаемым образовательным результатам студентов по данной дисциплине не зависят от формы реализации образовательной программы.

7. Учебно-методическое и информационное обеспечение дисциплины:

литература:

1. Общая физическая подготовка в рамках самостоятельных занятий студентов: учебное пособие:/ М.С. Эммерт, О.О. Фадина, И.Н. Шевелева, О.А. Мельникова; Минобрнауки России, Омский государственный технический университет. – Омск : Издательство ОмГТУ, 2017. Режим доступ6:: URL: http://biblioclub.ru/index.php? page=book&id=493420

2. Шиндина, И.В. Теория и методика физической культуры и спорта [Электронный ресурс]: учебное пособие / И.В. Шиндина, Е.А. Шуняева. — Электрон. дан. — Саранск : МГПИ им. М.Е. Евсевьева, 2015. — 203 с. — Режим доступа: https://e.lanbook.com/book/74503.

3. Богачева, Е.В. Физическая культура в профессиональной деятельности будущего учителя в рамках ФГОС 3+ (для студентов нефизкультурных профилей педагогического вуза) [Электронный ресурс] : учебное пособие / Е.В. Богачева, О.Г. Барышникова, А.В. Богачев. — Электрон. дан. — Воронеж: ВГПУ, 2017. Режим доступа: https://e.lanbook.com/ book/105497

программное обеспечение:

Операционные системы: Astra Linux (Россия), Ubuntu (свободно распространяемое ПО) / MS Windows / пр.

Веб-браузер: Mozilla Firefox (свободно распространяемое ПО) / пр.

Офисный пакет: «Мой офис» (Россия), LibreOffice (свободно распространяемое ПО) / MS Office /пр.: текстовый редактор, табличный процессор (создание таблиц), программа подготовки презентаций, графический редактор.

базы данных, информационно-справочные материалы и поисковые системы:

http://www.urait.ru/

http://www.teoriya.ru/journals/

8. Материально-техническое обеспечение дисциплины:

Для проведения занятий лекционного типа используются специальные помещения (учебные аудитории), оборудованные техническими средствами обучения – мультимедийной проекционной техникой.

Для проведения занятий семинарского типа - оборудованные спортивные залы, плавательный бассейн.

Для организации самостоятельной работы обучающимся предоставляются помещения, оснащенные компьютерной техникой с возможностью подключения к сети «Интернет» и обеспечением доступа в электронную информационно-образовательную среду университета.

Для обучения инвалидов и лиц с ограниченными возможностями здоровья университетом могут быть представлены специализированные средства обучения, в том числе технические средства коллективного и индивидуального пользования:

– **Оборудование для лиц с нарушением зрения:** Портативный ручной видео увеличитель Ruby; Принтер для печати рельефно-точечным шрифтом Брайля; Тактильный дисплей Брайля Focus 40 Blue; Электронная пишущая машинка Twen T180+ с дополнительной установкой шрифта Брайля;

– **Оборудование для лиц с нарушением слуха и речи:** Речевой компьютерный тренажер Дэльфа-142.1; Аппарат слуховой электронный воздушного звукопроведения заушного типа У-01 «Исток»; Аудиометр автоматизированный АА – 02; Портативная информационная индукционная система для слабослышащих «Исток» А2; Индуктор заушный;

Оборудование для лиц с нарушением ОДА: Приспособление для письма Writing-Bird; Специализированная мышь для лиц с нарушениями опорно-двигательного аппарата - джойстик компьютерный инклюзивный Optima Joystick; Специализированная клавиатура с большими кнопками для лиц с заболеваниями опорно-двигательного аппарата и слабовидящими людьми.

9. Методические рекомендации по изучению дисциплины

Учебный курс «Общая физическая подготовка» призван способствовать изучению теоретических и практических вопросов физической подготовки, с демонстрацией разнообразных методологических, теоретических и технологических подходов к рассматриваемым проблемам и основные пути их решения. Изучение курса строится преимущественно на формировании педагогических знаний, на отработку проектировочных умений, овладение элементами анализа педагогических явлений и процессов. Логика изложения материала подразумевает поочередное освоение всех разделов дисциплины.

В случае организации учебной работы с использованием дистанционных образовательных технологий занятия проводятся в электронной информационно-образовательной среде университета на сайтах дистанционного обучения https://sdo.bspu.ru (сайт для студентов заочной формы обучения) и https://osdo.bspu.ru (сайт для студентов очной и очно-заочной форм обучения). Инструкции для работы в системе дистанционного обучения для преподавателей и студентов размещены на сайтах дистанционного обучения.

10. Требования к промежуточной аттестации по дисциплине.

Промежуточная аттестация выполняется в форме зачета без оценки.

Оценочные материалы текущего контроля и промежуточной аттестации представлены в форме контрольных нормативов и тестовых заданий для зачета.

Примерные тестовые задания, для проведения промежуточной аттестации по дисциплине и критерии оценивания:

На выбор одного ответа из нескольких предложенных:

Программа по физическому воспитанию включает в себя следующие разделы:

а) теоретический

б) контрольный

в) самостоятельный

г) практический

Содержание учебного процесса по физическому воспитанию включает в себя следующие формы занятий:

а) учебно-практические занятия, занятия в спортивных секциях, физические упражнения в режиме рабочего дня, самостоятельные занятия, массовые физкультурно-оздоровительные и спортивные мероприятия во внеучебное время;

б) занятия в спортивных секциях, физические упражнения в режиме рабочего дня, массовые физкультурно-оздоровительные и спортивные мероприятия во внеучебное время;

в) учебно-практические занятия, занятия в спортивных секциях, физические упражнения в режиме рабочего дня, спортивные мероприятия во внеучебное время.

г) учебно-практические занятия, занятия в спортивных секциях, физические упражнения в режиме рабочего дня, самостоятельные занятия, массовые физкультурно-оздоровительные и спортивные мероприятия во внеучебное время, культурно-развлекательные мероприятия.

«Здоровье» по определению Устава ВОЗ, это:

а) отсутствие болезни и физических дефектов;

б) состояние полного физического, психического и социального благополучия;

в) состояние психологического комфорта и соответствия физического развития возрастным стандартам.

На соответствие:

Установите соответствие между упражнениями и предполагаемыми результатами их применения (что они тренируют, какое качество воспитывают)

Упражнения	Результаты
Наклоны Кросс Отжимания Кувырки	Ловкость Гибкость Сила Выносливость

После прохождения медицинского обследования студенты распределяются по следующим медицинским группам – найдите соответствие

Основная - студенты с первой и частично со второй группой здоровья, физически и психологически крепкие и развитые, не имеющие заболеваний. Либо имеющие небольшие отклонения, при которых не запрещены физические нагрузки, например, небольшой избыточный вес, или незначительные аллергические реакции.

Специальная - студенты с отклонениями в состоянии здоровья постоянного или временного характера, требующими ограниченных физических нагрузок или определенных противопоказаний в применяемых средствах физической культуры. В группу включают студентов, страдающих другими заболеваниями, из-за которых в данное время необходимо значительно ограничить физическую нагрузку.

ЛФК - относят студентов, которые имеют те или иные выраженные нарушения здоровья. Такие группы должны работать непосредственно под контролем соответствующего специалиста.

Критерии оценки результатов тестирования

% верных решений (ответов)	**Шкала оценивания**
90 - 100	зачтено
80-89,9	зачтено
50-79.9	зачтено
0-50	незачтено

Примерные контрольные нормативы для проведения промежуточной аттестации.

Юноши

№	Наименование упражнений	Оценка в балах				
		5	**4**	**3**	**2**	**1**
1	Прыжок в длину с места (см.)	240	230	215	210	205
2	Наклон вперед из положения стоя с прямыми ногами на гимнастической скамье (см)	13	7	6	4	2
3	Прыжки через скакалку (30 сек)	80	75	70	65	60
4	Приседание (30 сек)	40	35	30	25	20
5	Сгибание и разгибание рук в висе на перекладине (кол-во раз).	13	10	9	7	5
6	Бег 100 м (сек)	13,5	14,8	15,1	15,5	16,0
7	Поднимание туловища из положения лежа на спине (кол-во раз)	65	55	45	35	25
8	Бег 3000 м (сек)	12,30	13,30	14,00	14,30	15,00
9	Бег на лыжах 5000 м (мин/сек)	23,30	25,30	26,30	27,30	28,30
10	Плавание 50 м	Без учета времени				

Девушки

№	Наименование упражнений	Оценка в балах				
		5	**4**	**3**	**2**	**1**
1	Прыжок в длину с места (см.)	195	180	170	165	160
2	Наклон вперед из положения стоя с прямыми ногами на гимнастической скамье (см)	16	11	8	6	4
3	Прыжки через скакалку (30 сек)	80	75	70	65	60
4	Приседание (30 сек)	35	30	25	20	15
5	Сгибание и разгибание рук в упоре лежа на полу (кол-во раз).	14	12	10	8	6
6	Бег 100 м (сек)	16,5	17,0	17,5	17,9	18,7
7	Поднимание туловища из положения лежа на спине (кол-во раз)	47	40	34	30	20
8	Бег 2000 м (сек)	10,30	11,15	11,35	11,50	12,00
9	Бег на лыжах 3000 м(мин/сек)	18,00	19,30	20,20	21,00	21,30
10	Плавание 50 м	Без учета времени				

В полном объеме оценочные материалы хранятся на кафедре, реализующей данную дисциплину. Оценочные материалы с автоматизированной проверкой результатов обучения размещаются в электронной информационно-образовательной среде университета на сайтах дистанционного обучения https://sdo.bspu.ru (сайт для студентов заочной формы обучения) и https://osdo.bspu.ru (сайт для студентов очной и очно-заочной форм обучения)

Планируемые уровни сформированности компетенций обучающихся и критерии оценивания

Уровни	Содержательное описание уровня	Основные признаки выделения уровня (этапы формирования компетенции, критерии оценки сформированности)	Пятибалльная шкала (академическая) оценка	БРС, % освоения (рейтинговая оценка)

Повышенный	Высокий уровень (отлично)	Знает цели и задачи физической подготовки; современные системы физических упражнений и технику их выполнения; способы контроля и оценки физического развития и физической подготовленности; факторы риска, нормы и правила безопасной организации и проведения занятий физической культурой; правила и способы планирования индивидуальных занятий различной направленности Умеет: использовать различные системы физических упражнений с учетом возрастных, половых и индивидуальных возможностей, состояния здоровья, уровня физической подготовленности; оценивать эффективность занятий физической культурой; анализировать технику двигательных действий, определять причины ошибок, находить и корректно применять средства, методы и приемы их устранения; использовать творческие средства и методы физического воспитания для самосовершенствования и формирования здорового образа жизни. Владеет в совершенстве системой практических умений и навыков, обеспечивающих сохранение и укрепление здоровья; Владеет в совершенстве терминологией, применяемой в физической культуре и различных видах спорта.	Зачтено	90-100
Базовый	Средний уровень (хорошо)	Знает цели и задачи физической подготовки; современные системы физических упражнений и технику их выполнения; способы контроля и оценки физического развития и физической подготовленности; факторы риска, нормы и правила безопасной организации и проведения занятий физической культурой.	Зачтено	80-89,9

		Умеет использовать различные системы физических упражнений с учетом возрастных, половых и индивидуальных возможностей, состояния здоровья, уровня физической подготовленности; оценивать эффективность занятий физической культурой; использовать методы физического воспитания для самосовершенствования и формирования здорового образа жизни. Владеет системой практических умений и навыков, обеспечивающих сохранение и укрепление здоровья; Владеет терминологией, применяемой в физической культуре и различных видах спорта.		
Удовлетворительный (достаточный)	Низкий уровень (удовлетворительно)	Знает цели и задачи физической подготовки; современные системы физических упражнений и технику их выполнения; методику оценки физической подготовленности. Умеет использовать базовые комплексы физических упражнений с учетом возрастных, половых и индивидуальных возможностей, состояния здоровья, уровня физической подготовленности. Владеет базовой системой практических умений и навыков, обеспечивающих сохранение и укрепление здоровья; Владеет базовой терминологией, применяемой в физической культуре и различных видах спорта.	Зачтено	70-79.9
Недостаточный	Отсутствие признаков удовлетворительного уровня		Не зачтено	менее 70

Результаты текущего контроля и промежуточной аттестации, в соответствии с применяемой университетом балльно-рейтинговой системой оценки качества образования, вносятся в электронные ведомости. Таким образом они отображаются в электронном портфолио студента в электронной информационно-образовательной среде университета. Результаты промежуточной аттестации (кроме неудовлетворительных) вносятся и в зачетные книжки студентов.

Рабочие программы дисциплин, будучи составной частью комплекта документов, основной профессиональной образовательной программы, утверждается на заседании Ученого совета университета. Указывать сведения об утверждении каждой рабочей программы дисциплин в тексте рабочей программы дисциплины не требуется.

Разработчики:
К.б.н, доцент заведующий кафедрой физического воспитания и спортивной борьбы А.В. Данилов
старший преподаватель кафедры физического воспитания и спортивной борьбы К.В. Иксанова

Эксперты:
внешний
Д.п.н., профессор, заведующий кафедрой теории и методики физического воспитания и спорта Г.М Юламанова

МИНПРОСВЕЩЕНИЯ РОССИИ
Федеральное государственное бюджетное образовательное учреждение высшего образования
«Башкирский государственный педагогический Университет им. М. Акмуллы»
(ФГБОУ ВО «БГПУ им. М. Акмуллы»)

РАБОЧАЯ ПРОГРАММА ДИСЦИПЛИНЫ

Б1.В.0.ДВ.01.ЭЛЕКТИВНЫЕ ДИСЦИПЛИНЫ (МОДУЛИ) ПО ФИЗИЧЕСКОЙ КУЛЬТУРЕ И СПОРТУ

Б1.В.0.ДВ.01.02 АДАПТИВНАЯ ФИЗИЧЕСКАЯ КУЛЬТУРА И СПОРТ

1. Целью дисциплины является – формирование способности поддерживать должный уровень физической подготовленности для обеспечения полноценной социальной и профессиональной деятельности (УК-7).

Индикаторы достижения универсальной компетенции:

УК – 7.1 – Определяет личный уровень сформированности показателей физического развития и физической подготовленности.

УК – 7.2 – Владеет технологиями здорового образа жизни и здоровьесбережения, отбирает комплекс физических упражнений с учетом их воздействия на функциональные и двигательные возможности, адаптационные ресурсы организма и на укрепление здоровья.

2. Трудоемкость учебной дисциплины зафиксирована учебным планом соответствующей основной профессиональной образовательной программы, выражается в зачетных единицах. Одна зачетная единица равна 36 академическим часам продолжительностью 45 минут (27 астрономическим часам) и включает часы контактной работы и часы самостоятельной работы студента, в том числе часы, отводимые на процедуры контроля и подготовку к ним.

3. Место дисциплины в структуре образовательной программы

Дисциплина «Адаптивная физическая культура и спорт» относится к вариативной части учебного плана

4. Планируемые результаты обучения по дисциплине, обеспечивающие достижение планируемых результатов освоения образовательной программы:

В результате изучения дисциплины студент должен:

Знать:

- методику физического воспитания и самовоспитания;
- методы и средства физической культуры;
- основы физической культуры и здорового образа жизни;
- правила и способы планирования индивидуальных занятий различной целевой направленности.

Уметь:

- использовать методы и средства физической культуры для обеспечения полноценной социальной и профессиональной деятельности, для повышения своих функциональных и двигательных возможностей, для достижения личностных, жизненных целей.

Владеть:

- навыками составления плана организации самостоятельной физической тренировки в повседневной деятельности.

5. Виды учебной работы по дисциплине зафиксированы учебным планом основной профессиональной образовательной программы по указанному направлению и профилю, выражаются в академических часах.

Часы контактной работы и самостоятельной работы студента и часы, отводимые на процедуры контроля, могут различаться в учебных планах ОПОП по формам обучения.

Объем контактной работы включает часы контактной аудиторной работы (лекции/практические занятия/ лабораторные работы), контактной внеаудиторной работы (контроль самостоятельной работы), часы контактной работы в период аттестации. Контактная работа, в том числе может проводиться посредством электронной информационно-образовательной среды Университета с использованием ресурсов сети Интернет и дистанционных технологий, на сайтах дистанционного обучения https://sdo.bspu.ru (сайт для студентов заочной формы обучения) и https://osdo.bspu.ru (сайт для студентов очной и очно-заочной форм обучения).

6. Содержание дисциплины

Содержание разделов дисциплины

№	Наименование раздела дисциплины	Содержание раздела
1	Техника безопасности при занятиях физической культурой	Основы техники безопасности при выполнении физических упражнений на занятиях физической культурой.
2	Образ жизни и его отражение в профессиональной деятельности	Здоровье человека как ценность. Факторы его определяющие. Влияние образа жизни на здоровье. Здоровый образ жизни и его составляющие. Основные требования к организации здорового образа жизни. Роль и возможности физической культуры в обеспечении здоровья. Социальный характер последствий для здоровья от употребления наркотиков и других психоактивных веществ, допинга в спорте, алкоголя и табакокурения. Физическое самовоспитание и самосовершенствование в здоровом образе жизни. Критерии эффективности здорового образа жизни. Личное отношение к здоровью, общая культура как условие формирования здорового образа жизни.
3	Здоровьеформирующие системы физического воспитания	Физиологические механизмы и закономерности совершенствования отдельных функциональных систем и организма в целом под воздействием направленной физической нагрузки или тренировки. Физиологические основы освоения и совершенствования двигательных действий. Физиологические механизмы использования средств физической культуры для активного отдыха и восстановления работоспособности.
4	Основы методики самостоятельных занятий физическими упражнениями	Планирование самостоятельных занятий физической культурой. Показатели самоконтроля.Составление комплекса упражнений, направленного на повышение уровня физической подготовленности. Составление дневника самоконтроля**.**
5	Лечебная физическая культура с нарушением функции опорно-двигательного аппарата, нарушением осанки и сколиозами	Причины заболевания опорно-двигательного аппарата. Понятия и причины возникновения сколиоза. Сколиоз: формы и проявления. Примерный комплекс упражнений ритмической гимнастики.
6	Лечебная физкультура при черепно-мозговых травмах	Причины возникновения и течение заболевания. Общая методика проведения занятий при повреждениях головного мозга. Дыхательная гимнастика при ЧМТ.
7	Лечебная физическая культура при нарушении зрения.	Основные заболевания органов зрения. Лечебная физическая культура при близорукости, или миопии, дальнозоркости, или гиперметропии.
8	Лечебная физическая культура при врожденных дефектах опорно-двигательного аппарата	ЛФК при травмах позвоночника.ЛФК при повреждениях грудной клетки. ЛФК при переломах костей пояса верхних конечностей и верхних конечностей. ЛФК при переломах костей пояса верхних конечностей и верхних конечностей. ЛФК при переломах костей таза. ЛФК при переломах нижних конечностей.

9	Лечебная физическая культура при заболевании сердечно-сосудистой системы	Примерный комплекс упражнений при ишемической болезни сердца (инфаркт миокарда, стенокардия). ЛФК при гипертонии (повышенное артериальное давление), гипотонии (пониженное артериальное давление).
10	Лечебная физическая культура при заболевании органов дыхания.	Лечебная физическая культура при бронхиальной астме. Лечебная физическая культура при хроническом бронхите. Примерный комплекс лечебной физкультуры при заболеваниях легких (эмфизема, бронхит и др.). Примерный комплекс лечебной гимнастики при хронической пневмонии.
11	Лечебная физическая культура при функциональных расстройствах нервной системы.	Лечебная физическая культура в клинике нервных болезней. Лечебная физкультура при неврозах. Примерный комплекс упражнений при психастении.
12	Лечебная физическая культура при заболевании желудочно-кишечного тракта	Лечебная физкультура при грыже пищеводного отверстия диафрагмы. Лечебная физкультура при спланхноптозе. Лечебная физкультура при хроническом гастрите. Лечебная физкультура при язвенной болезни желудка и двенадцатиперстной кишки. Лечебная физкультура при болезнях кишечника.
13	Лечебная физическая культура при заболевании мочеполовой системы	ЛФК при гломерулонефрите. ЛФК при пиелонефрите. Лечебная физкультура при мелких камнях в мочеточниках. Комплекс упражнений при функциональном недержании мочи.
14	Лечебная физическая культура при заболевании эндокринной системы	Заболевание эндокринной системы. Комплекс упражнений при ожирении. Задачи ЛФК при сахарном диабете. ЛФК при подагре.
15	Релаксационная гимнастика. Дыхательная гимнастика.	Определение понятия релаксационная гимнастика. Релаксационная гимнастика В.С. Чугунова. Гимнастика «Гермеса». Комплексная релаксационная гимнастика. Релаксационное растягивание.
16	Оздоровительная и корригирующая гимнастика	Оздоровительная гимнастика. Корригирующая гимнастика. Средства и методы. Принципы соблюдения выполнения упражнений. Периоды оздоровительной и корригирующей гимнастики. Основные периоды обучения.

Рекомендуемая тематика учебных занятий в форме контактной работы:

Рекомендуемая тематика учебных занятий лекционного типа (предусматривающих преимущественную передачу учебной информации преподавателями):

Тема 1: Техника безопасности при занятиях физической культурой.

Тема 2: Образ жизни и его отражение в профессиональной деятельности.

Тема 3: Здоровьеформирующие системы физического воспитания.

Тема 4: Основы методики самостоятельных занятий физическими упражнениями.

Рекомендуемая тематика учебных занятий практического типа (предусматривающих преимущественную передачу учебной информации преподавателями):

Тема 1: Лечебная физическая культура с нарушением функции опорно-двигательного аппарата, нарушением осанки и сколиозами.

Вопросы для обсуждения:

1. Причины заболевания опорно-двигательного аппарата.

2. Понятия и причины возникновения сколиоза.
3. Сколиоз: формы и проявления.
4. Примерный комплекс упражнений ритмической гимнастики.

Тема 2: Лечебная физкультура при черепно-мозговых травмах

Вопросы для обсуждения:

1. Причины возникновения и течение заболевания.
2. Общая методика проведения занятий при повреждениях головного мозга.
3. Дыхательная гимнастика при ЧМТ.

Тема 3: Лечебная физическая культура при нарушении зрения.

Вопросы для обсуждения:

1. Основные заболевания органов зрения.
2. Лечебная физическая культура при близорукости, или миопии, дальнозоркости, или гиперметропии.

Тема 4: Лечебная физическая культура при врожденных дефектах опорно-двигательного аппарата.

Вопросы для обсуждения:

1. ЛФК при травмах позвоночника.
2. ЛФК при повреждениях грудной клетки.
3. ЛФК при переломах костей пояса верхних конечностей и верхних конечностей.
4. ЛФК при переломах костей пояса верхних конечностей и верхних конечностей.
5. ЛФК при переломах костей таза. ЛФК при переломах нижних конечностей.

Тема 5: Лечебная физическая культура при заболевании сердечно-сосудистой системы.

Вопросы для обсуждения:

1. Примерный комплекс упражнений при ишемической болезни сердца (инфаркт миокарда, стенокардия).
2. ЛФК при гипертонии (повышенное артериальное давление), гипотонии (пониженное артериальное давление).

Тема 6: Лечебная физическая культура при заболевании органов дыхания.

Вопросы для обсуждения:

1. Лечебная физическая культура при бронхиальной астме.
2. Лечебная физическая культура при хроническом бронхите.
3. Примерный комплекс лечебной физкультуры при заболеваниях легких (эмфизема, бронхит и др.).
4. Примерный комплекс лечебной гимнастики при хронической пневмонии.

Тема 7: Лечебная физическая культура при функциональных расстройствах нервной системы.

Вопросы для обсуждения:

1. Лечебная физическая культура в клинике нервных болезней.
2. Лечебная физкультура при неврозах.
3. Примерный комплекс упражнений при психастении.

Тема 8: Лечебная физическая культура при заболевании желудочно-кишечного тракта.

Вопросы для обсуждения:

1. Лечебная физкультура при грыже пищеводного отверстия диафрагмы.
2. Лечебная физкультура при спланхноптозе.
3. Лечебная физкультура при хроническом гастрите.
4. Лечебная физкультура при язвенной болезни желудка и двенадцатиперстной кишки.
5. Лечебная физкультура при болезнях кишечника.

Тема 9: Лечебная физическая культура при заболевании мочеполовой системы.

Вопросы для обсуждения:

1. ЛФК при гломерулонефрите.
2. ЛФК при пиелонефрите.
3. Лечебная физкультура при мелких камнях в мочеточниках.

4. Комплекс упражнений при функциональном недержании мочи.

Тема 10: Лечебная физическая культура при заболевании эндокринной системы.

Вопросы для обсуждения:

1. Заболевание эндокринной системы.
2. Комплекс упражнений при ожирении.
3. Задачи ЛФК при сахарном диабете.
4. ЛФК при подагре.

Тема 11: Релаксационная гимнастика. Дыхательная гимнастика.

Вопросы для обсуждения:

1. Определение понятия релаксационная гимнастика.
2. Релаксационная гимнастика В.С. Чугунова.
3. Гимнастика «Гермеса».
4. Комплексная релаксационная гимнастика.
5. Релаксационное растягивание.

Тема 12: Оздоровительная и корригирующая гимнастика.

Вопросы для обсуждения:

1. Оздоровительная гимнастика.
2. Корригирующая гимнастика.
3. Средства и методы.
4. Принципы соблюдения выполнения упражнений.
5. Периоды оздоровительной и корригирующей гимнастики.
6. Основные периоды обучения.

Требования к самостоятельной работе студентов:

- домашние задания по изучению теории при подготовке к практическим занятиям;
- индивидуальные и групповые учебно-исследовательские проекты;
- индивидуальные и групповые научно-исследовательские проекты;
- написание рефератов по предложенным темам;
- написание реферативных обзоров по предложенным темам на основе 10-15 научных статей из РИНЦ (размещены на сайте https://elibrary.ru);
- создание презентаций по предложенным темам;
- самостоятельное и при помощи преподавателя составление индивидуального плана комплексов физических упражнений для формирования фигуры, укрепления здоровья, физического развития.
- изучение учебной и научной литературы.
- написание реферата.
- составление словаря дисциплины.

Примерная тематика рефератов для самостоятельных работ:

1. Социальные аспекты формирования физической культуры личности студента.
2. Место физической культуры и спорта в жизни современного общества.
3. Физическая культура как важнейшее средство профессиональной подготовки будущего специалиста.
4. Принципы комплектования специальных медицинских групп в общеобразовательных учреждениях.
5. История развития лечебной физической культуры, ее особенности, применение и влияние на организм.
6. Средства и методы физической культуры, применяемые в специальных медицинских группах (СМГ).
7. Специфика физкультурного образования учащихся, отнесенных по состоянию здоровья к специальной медицинской группе
8. Формы занятий физической культурой в режиме дня студентов, имеющих отклонения в

состоянии здоровья. Методика проведения занятий лечебной физкультуры

9. Гигиенические требования к местам проведения занятий в специальном медицинском отделении.

10. Классификация физических упражнений. Дозировка физической нагрузки.

11. Разновидности гимнастики, ее роль и значение для здоровья организма.

12. Физические, спортивно-прикладные упражнения, применяемые с лечебной целью.

13. Сущность физических упражнений и цель гимнастики.

14. Лечебная физкультура и профилактика профессиональных заболеваний.

15. Значение рационального питания призанятиях физическими упражнениями.

16. Классификация физических упражнений, применяемых в лечебной физкультуре.

17. Особенности занятий физическими упражнениями в восстановительном периоде после перенесенного заболевания (в соответствии с диагнозом)

18. Лечебная физкультура – одно из ведущих средств лечения позвоночника.

19. Фитнес как одна из форм оздоровительной тренировки.

20. Методика развития физических качеств (ловкость, гибкость, быстрота, выносливость, сила) в зависимости от заболевания.

21. Методика организации и гигиенические основы самостоятельных занятий физическими упражнениями.

22. Значение закаливания при отклонениях в состоянии здоровья и методические требования к его организации.

23. Врачебный контроль и самоконтроль при выполнении упражнений в СМГ.

24. Влияние физических упражнений на совершенствование различных систем организма человека.

25. Особенности проведения занятий по физической культуре при артериальной гипертензии.

26. Методика проведения занятий по физической культуре при гипотонической болезни.

27. Особенности проведения занятий по физической культуре при заболеваниях органов дыхания.

28. Особенности проведения занятий по физической культуре при ожирении.

29. Занятия по физической культуре при сахарном диабете, особенности методики.

30. Методика занятий по физической культуре при заболеваниях желудочно-кишечного тракта.

31. Особенности проведения занятий по физической культуре при нарушениях осанки.

32. Особенности проведения занятий по физической культуре при сколиотической болезни.

33. Методика проведения занятий по физической культуре при плоскостопии.

34. Особенности проведения занятий по физической культуре при ДЦП.

35. Занятия по физической культуре при неврозах.

36. Методика проведения занятий по физической культуре при остеохондрозе позвоночника.

37. Особенности проведения занятий по физической культуре при нарушениях органов зрения.

38. Основные требования к организации здорового образа жизни.

39. Коррекция телосложения (массы тела) средствами физической культуры.

40. Профилактика травматизма при занятиях физическими упражнениями.

Руководствуясь положениями статьи 47 и статьи 48 Федерального закона от 29 декабря 2012 г. N 273-ФЗ "Об образовании в Российской Федерации" научно-педагогические работники и иные лица, привлекаемые университетом к реализации данной образовательной программы, пользуются предоставленными академическими правами и свободами в части свободы преподавания, свободы от вмешательства в профессиональную деятельность; свободы выбора и

использования педагогически обоснованных форм, средств, методов обучения и воспитания; права на творческую инициативу, разработку и применение авторских программ и методов обучения и воспитания в пределах реализуемой образовательной программы и отдельной дисциплины.

Исходя из рамок, установленных учебным планом по трудоемкости и видам учебной работы по дисциплине, преподаватель самостоятельно выбирает тематику занятий по формам и количеству часов проведения контактной работы: лекции и иные учебные занятия, предусматривающие преимущественную передачу учебной информации преподавателем и (или) занятия семинарского типа (семинары, практические занятия, практикумы, лабораторные работы, коллоквиумы и иные аналогичные занятия), и (или) групповые консультации, и (или) индивидуальную работу обучающихся с преподавателем, в том числе индивидуальные консультации (по курсовым работам/проектам – при наличии курсовой работы/проекта по данной дисциплине в учебном плане).

Рекомендуемая тематика занятий максимально полно реализуется в контактной работе со студентами очной формы обучения. В случае реализации образовательной программы в заочной / очно-заочной форме трудоемкость дисциплины сохраняется, однако объем учебного материала в значительной части осваивается студентами в форме самостоятельной работы. При этом требования к ожидаемым образовательным результатам студентов по данной дисциплине не зависят от формы реализации образовательной программы.

7. Учебно-методическое и информационное обеспечение дисциплины:

литература:

1. Технологии физкультурно-спортивной деятельности в адаптивной физической культуре: учебник / авт.-сост. О.Э. Евсеева, С.П. Евсеев ; под общ. ред. С.П. Евсеева. - Москва: Спорт, 2016.; URL: http://biblioclub.ru/index.php?page=book&id=461367.

2. Художественная гимнастика: история, состояние и перспективы развития : учебное пособие / И.А. Винер-Усманова, Е.С. Крючек, Е.Е. Медведева, Р.Н. Терехина; Национальный государственный университет физической культуры, спорта и здоровья им. П.Ф. Лесгафта, Санкт-Петербург. - Москва : Человек, 2014. - URL:http://biblioclub.ru/index.php?page= book&id=461443.

3. Минникаева, Н.В. Теория и организация адаптивной физической культуры : учебное пособие / Н.В. Минникаева ; Министерство образования и науки Российской Федерации, Федеральное государственное бюджетное образовательное учреждение высшего профессионального образования «Кемеровский государственный университет». - Кемерово : Кемеровский государственный университет, 2014. URL:http://biblioclub.ru/index.php?page=book&id=278495.

программное обеспечение:

Операционные системы: Astra Linux (Россия), Ubuntu (свободно распространяемое ПО) / MS Windows / пр.

Веб-браузер: Mozilla Firefox (свободно распространяемое ПО) / пр.

Офисный пакет: «Мой офис» (Россия), LibreOffice (свободно распространяемое ПО) / MS Office /пр.: текстовый редактор, табличный процессор (создание таблиц), программа подготовки презентаций, графический редактор.

базы данных, информационно-справочные материалы и поисковые системы:

http://www.urait.ru/

http://www.teoriya.ru/journals/

8. Материально-техническое обеспечение дисциплины:

Для проведения занятий лекционного типа используются специальные помещения (учебные аудитории), оборудованные техническими средствами обучения – мультимедийной проекционной техникой.

Для проведения занятий семинарского типа - оборудованные спортивные залы, плавательный бассейн.

Для организации самостоятельной работы обучающимся предоставляются помещения, оснащенные компьютерной техникой с возможностью подключения к сети «Интернет» и обеспечением доступа в электронную информационно-образовательную среду университета.

Для обучения инвалидов и лиц с ограниченными возможностями здоровья университетом могут быть представлены специализированные средства обучения, в том числе технические средства коллективного и индивидуального пользования:

– **Оборудование для лиц с нарушением зрения:** Портативный ручной видео увеличитель Ruby; Принтер для печати рельефно-точечным шрифтом Брайля; Тактильный дисплей Брайля Focus 40 Blue; Электронная пишущая машинка Twen T180+ с дополнительной установкой шрифта Брайля;

– **Оборудование для лиц с нарушением слуха и речи:** Речевой компьютерный тренажер Дэльфа-142.1; Аппарат слуховой электронный воздушного звукопроведения заушного типа У-01 «Исток»; Аудиометр автоматизированный АА – 02; Портативная информационная индукционная система для слабослышащих «Исток» А2; Индуктор заушный;

Оборудование для лиц с нарушением ОДА: Приспособление для письма Writing-Bird; Специализированная мышь для лиц с нарушениями опорно-двигательного аппарата - джойстик компьютерный инклюзивный Optima Joystick; Специализированная клавиатура с большими кнопками для лиц с заболеваниями опорно-двигательного аппарата и слабовидящими людьми.

9. Методические рекомендации по изучению дисциплины

В случае организации учебной работы с использованием дистанционных образовательных технологий занятия проводятся в электронной информационно-образовательной среде университета на сайтах дистанционного обучения https://sdo.bspu.ru (сайт для студентов заочной формы обучения) и https://osdo.bspu.ru (сайт для студентов очной и очно-заочной форм обучения). Инструкции для работы в системе дистанционного обучения для преподавателей и студентов размещены на сайтах дистанционного обучения.

10. Требования к промежуточной аттестации по дисциплине.

Промежуточная аттестация выполняется в форме зачета без оценки.

Оценочные материалы текущего контроля и промежуточной аттестации представлены в форме тестовых заданий и реферата.

Примерные тестовые задания, для проведения промежуточной аттестации по дисциплине и критерии оценивания:

На выбор одного ответа из нескольких предложенных:

Программа по физическому воспитанию включает в себя следующие разделы:

а) теоретический

б) контрольный

в) самостоятельный

г) практический

Содержание учебного процесса по физическому воспитанию включает в себя следующие формы занятий:

а) учебно-практические занятия, занятия в спортивных секциях, физические упражнения в режиме рабочего дня, самостоятельные занятия, массовые физкультурно-оздоровительные и спортивные мероприятия во внеучебное время;

б) занятия в спортивных секциях, физические упражнения в режиме рабочего дня, массовые физкультурно-оздоровительные и спортивные мероприятия во внеучебное время;

в) учебно-практические занятия, занятия в спортивных секциях, физические упражнения в

режиме рабочего дня, спортивные мероприятия во внеучебное время.

г) учебно-практические занятия, занятия в спортивных секциях, физические упражнения в режиме рабочего дня, самостоятельные занятия, массовые физкультурно-оздоровительные и спортивные мероприятия во внеучебное время, культурно-развлекательные мероприятия.

«Здоровье» по определению Устава ВОЗ, это:

а) отсутствие болезни и физических дефектов;

б) состояние полного физического, психического и социального благополучия;

в) состояние психологического комфорта и соответствия физического развития возрастным стандартам.

На соответствие:

Установите соответствие между упражнениями и предполагаемыми результатами их применения (что они тренируют, какое качество воспитывают)

Упражнения	Результаты
Наклоны Кросс Отжимания Кувырки	Ловкость Гибкость Сила Выносливость

После прохождения медицинского обследования студенты распределяются по следующим медицинским группам – найдите соответствие

Основная - студенты с первой и частично со второй группой здоровья, физически и психологически крепкие и развитые, не имеющие заболеваний, либо имеющие небольшие отклонения, при которых не запрещены физические нагрузки, например, небольшой избыточный вес, или незначительные аллергические реакции.

Специальная - студенты с отклонениями в состоянии здоровья постоянного или временного характера, требующими ограниченных физических нагрузок или определенных противопоказаний в применяемых средствах физической культуры. В группу включают студентов, страдающих другими заболеваниями, из-за которых в данное время необходимо значительно ограничить физическую нагрузку.

ЛФК - относят студентов, которые имеют те или иные выраженные нарушения здоровья. Такие группы должны работать непосредственно под контролем соответствующего специалиста.

Критерии оценки результатов тестирования

% верных решений (ответов)	**Шкала оценивания**
90 - 100	зачтено
80-89,9	зачтено
50-79.9	зачтено
0-50	Не зачтено

Критерии и показатели, используемые при оценивании учебного реферата

Критерии	**Показатели**
1.Новизна реферированного текста Макс. - 20 баллов	-актуальность проблемы и темы; -новизна и самостоятельность в постановке проблемы, вформулировании нового аспекта выбранной для анализа проблемы; -наличие авторской позиции, самостоятельность суждений
2. Степень раскрытия сущности проблемы Макс. - 30 баллов	-соответствие плана теме реферата; - соответствие содержания теме и плану реферата; -полнота и глубина раскрытия основных понятий проблемы; -обоснованность способов и методов работы с материалом; -умение работать с литературой, систематизировать иструктурировать материал;

	-умение обобщать, сопоставлять различные точки зрения порассматриваемому вопросу, аргументировать основные положенияи выводы
3. Обоснованность выбора источников Макс. - 20 баллов	-круг, полнота использования литературных источников по проблеме; -привлечение новейших работ по проблеме (журнальныепубликации, материалы сборников научных трудов и т.д.)
4. Соблюдение требований к оформлению Макс. - 15 баллов	- правильное оформление ссылок на используемую литературу; - грамотность и культура изложения; - владение терминологией и понятийным аппаратом проблемы; - соблюдение требований к объему реферата; - культура оформления: выделение абзацев
5. Грамотность Макс. - 15 баллов	-отсутствие орфографических и синтаксических ошибок, стилистических погрешностей; -отсутствие опечаток, сокращений слов, кроме общепринятых;

Оценивание реферата

Реферат оценивается по 100-балльной шкале, баллы переводятся в оценки успеваемости следующим образом:

- 86 – 100 баллов – «зачтено»;
- 70 – 75 баллов – «зачтено»;
- 51 – 69 баллов – «зачтено»;
- менее 51 балла – «не зачтено».

Баллы учитываются в процессе текущей оценки знаний программного материала.

В полном объеме оценочные материалы хранятся на кафедре, реализующей данную дисциплину. Оценочные материалы с автоматизированной проверкой результатов обучения размещаются в электронной информационно-образовательной среде университета на сайтах дистанционного обучения https://sdo.bspu.ru (сайт для студентов заочной формы обучения) и https://osdo.bspu.ru (сайт для студентов очной и очно-заочной форм обучения)

Планируемые уровни сформированности компетенций обучающихся и критерии оценивания

Уровни	Содержательное описание уровня	Основные признаки выделения уровня (этапы формирования компетенции, критерии оценки сформированности)	Пятибалльная шкала (академическая) оценка	БРС, % освоения (рейтинговая оценка)
Повышенный	Высокий уровень (отлично)	Знает цели и задачи физической подготовки; современные системы физических упражнений и технику их выполнения; способы контроля и оценки физического развития и физической подготовленности; факторы риска, нормы и правила безопасной организации и проведения занятий физической культурой; правила и способы планирования индивидуальных занятий различной направленности Умеет: использовать различные системы физических упражнений с учетом возрастных, половых и индивидуальных	Зачтено	90-100

		возможностей, состояния здоровья, уровня физической подготовленности; оценивать эффективность занятий физической культурой; анализировать технику двигательных действий, определять причины ошибок, находить и корректно применять средства, методы и приемы их устранения; использовать творческие средства и методы физического воспитания для самосовершенствования и формирования здорового образа жизни. Владеет в совершенстве системой практических умений и навыков, обеспечивающих сохранение и укрепление здоровья; Владеет в совершенстве терминологией, применяемой в физической культуре и различных видах спорта.		
Базовый	Средний уровень (хорошо)	Знает цели и задачи физической подготовки; современные системы физических упражнений и технику их выполнения; способы контроля и оценки физического развития и физической подготовленности; факторы риска, нормы и правила безопасной организации и проведения занятий физической культурой. Умеет использовать различные системы физических упражнений с учетом возрастных, половых и индивидуальных возможностей, состояния здоровья, уровня физической подготовленности; оценивать эффективность занятий физической культурой; использовать методы физического воспитания для самосовершенствования и формирования здорового образа жизни. Владеет системой практических умений и навыков, обеспечивающих сохранение и укрепление здоровья; Владеет терминологией, применяемой в физической культуре и различных видах спорта.	Зачтено	80-89,9
Удовлетворительный (достаточный)	Низкий уровень (удовлетворительно)	Знает цели и задачи физической подготовки; современные системы физических упражнений и технику их выполнения; методику оценки физической подготовленности. Умеет использовать базовые комплексы физических упражнений с учетом возрастных, половых и индивидуальных	Зачтено	70-79.9

		возможностей, состояния здоровья, уровня физической подготовленности. Владеет базовой системой практических умений и навыков, обеспечивающих сохранение и укрепление здоровья; Владеет базовой терминологией, применяемой в физической культуре и различных видах спорта.		
Недостаточный	Отсутствие признаков удовлетворительного уровня		Не зачтено	менее 70

Результаты текущего контроля и промежуточной аттестации, в соответствии с применяемой университетом балльно-рейтинговой системой оценки качества образования, вносятся в электронные ведомости. Таким образом они отображаются в электронном портфолио студента в электронной информационно-образовательной среде университета. Результаты промежуточной аттестации (кроме неудовлетворительных) вносятся и в зачетные книжки студентов.

Рабочие программы дисциплин, будучи составной частью комплекта документов основной профессиональной образовательной программы, утверждатся на заседании Ученого совета университета. Указывать сведения об утверждении каждой рабочей программы дисциплин в тексте рабочей программы дисциплины не требуется.

Разработчики:
К.б.н, доцент заведующий кафедрой физического воспитания и спортивной борьбы А.В. Данилов
старший преподаватель кафедры физического воспитания и спортивной борьбы К.В. Иксанова
Эксперты:
внешний
Д.п.н., профессор, заведующий кафедрой теории и методики физического воспитания и спорта Г.М Юламанова

МИНПРОСВЕЩЕНИЯ РОССИИ
Федеральное государственное бюджетное образовательное учреждение высшего образования
«Башкирский государственный педагогический Университет им. М. Акмуллы»
(ФГБОУ ВО «БГПУ им. М. Акмуллы»)

РАБОЧАЯ ПРОГРАММА ДИСЦИПЛИНЫ

Б1.В.0.ДВ.01.ЭЛЕКТИВНЫЕ ДИСЦИПЛИНЫ (МОДУЛИ) ПО ФИЗИЧЕСКОЙ КУЛЬТУРЕ И СПОРТУ

Б1.В0.ДВ01.01.03 МИНИ-ФУТБОЛ

1. Целью дисциплины является – формирование способности поддерживать должный уровень физической подготовленности для обеспечения полноценной социальной и профессиональной деятельности (УК-7).

Индикаторы достижения универсальной компетенции:

УК – 7.1 – Определяет личный уровень сформированности показателей физического развития и физической подготовленности.

УК – 7.2 – Владеет технологиями здорового образа жизни и здоровьесбережения, отбирает комплекс физических упражнений с учетом их воздействия на функциональные и двигательные возможности, адаптационные ресурсы организма и на укрепление здоровья.

2. Трудоемкость учебной дисциплины зафиксирована учебным планом соответствующей основной профессиональной образовательной программы, выражается в зачетных единицах. Одна зачетная единица равна 36 академическим часам продолжительностью 45 минут (27 астрономическим часам) и включает часы контактной работы и часы самостоятельной работы студента, в том числе часы, отводимые на процедуры контроля и подготовку к ним.

3. Место дисциплины в структуре образовательной программы

Дисциплина «Мини-футбол» относится к вариативной части учебного плана

4. Планируемые результаты обучения по дисциплине, обеспечивающие достижение планируемых результатов освоения образовательной программы:

В результате изучения дисциплины студент должен:

Знать:

- методику физического воспитания и самовоспитания;
- методы и средства физической культуры;
- основы физической культуры и здорового образа жизни;
- правила и способы планирования индивидуальных занятий различной целевой направленности.

Уметь: использовать методы и средства физической культуры для обеспечения полноценной социальной и профессиональной деятельности, для повышения своих функциональных и двигательных возможностей, для достижения личностных, жизненных целей.

Владеть: навыками составления плана организации самостоятельной физической тренировки в повседневной деятельности.

5. Виды учебной работы по дисциплине зафиксированы учебным планом основной профессиональной образовательной программы по указанному направлению и профилю, выражаются в академических часах.

Часы контактной работы и самостоятельной работы студента и часы, отводимые на процедуры контроля, могут различаться в учебных планах ОПОП по формам обучения.

Объем контактной работы включает часы контактной аудиторной работы (лекции/практические занятия/ лабораторные работы), контактной внеаудиторной работы (контроль самостоятельной работы), часы контактной работы в период аттестации. Контактная работа, в том числе может проводиться посредством электронной информационно-образовательной среды Университета с использованием ресурсов сети Интернет и дистанционных технологий, на сайтах дистанционного обучения https://sdo.bspu.ru (сайт для студентов заочной формы обучения) и https://osdo.bspu.ru (сайт для студентов очной и очно-заочной форм обучения).

6. Содержание дисциплины

Содержание разделов дисциплины

	Наименование раздела дисциплины	Содержание раздела
1	Техника безопасности при занятиях физической культурой	Основы техники безопасности при выполнении физических упражнений на занятиях физической культурой
2	Общеподготовительные и специальные упражнения в мини-футболе	Основные положения обучения в общеподготовительных и специальных упражнениях в мини-футболе. Упражнения для подготовительной части занятия. Типичные ошибки при обучении общеподготовительных и специальных упражнений и методы их исправления.
3	Передвижения и остановки.	Передвижение боком, спиной вперѐд, ускорение, остановки, повороты, старты из различных исходных положений. Комбинации из освоенных элементов техники передвижений (бег, остановки, повороты, рывки)
4	Удары по неподвижному мячу.	Удары по неподвижному и катящемуся мячу внутренней стороной стопы и средней частью подъема Удары по катящемуся мячу внутренней частью Подъема Удары по неподвижному мячу внешней частью подъема Удары по катящемуся мячу внешней стороной подъема, носком
5	Удары по летящему мячу.	Удары по летящему мячу внутренней стороной стопы. Удары по летящему мячу серединой подъема. Удары по летящему мячу серединой лба. Удары по летящему мячу боковой частью лба.
6	Удары по воротам	Удары по воротам различными способами на точность попадания мячом в цель. Угловой удар. Подача мяча в штрафную площадь.
7	Остановка катящегося мяча.	Остановка катящегося мяча внутренней стороной стопы и подошвой Остановка катящегося мяча внешней стороной стопы Остановка мяча грудью
8	Остановка летящего мяча	Остановка летящего мяча внутренней стороной стопы
9	Ведение мяча и обводка.	Ведение мяча и обводка. Ведение мяча внешней и внутренней стороной стопы по прямой, с изменением направления и скорости ведения правой и левой ногой (без сопротивления защитника). Ведение мяча с пассивным сопротивлением защитника. Ведение мяча с активным сопротивлением защитника. Обводка с помощью обманных движений (финтов).
10	Отбор мяча.	Отбор мяча. Выбивание мяча ударом ногой. Вбрасывание мяча из-за боковой линии с места и с шагом
11	Игра вратаря.	Ловля катящегося мяча. Ловля мяча, летящего навстречу. Ловля мяча сверху в прыжке Отбивание мяча кулаком в прыжке. Ловля мяча в падении (без фазы полѐта).
12	Выполнение комбинаций из освоенных элементов техники перемещений и владение мячом.	Ведение, удар (передача мяча), приѐм мяча, остановка, удар по воротам.

13	Совершенствование технической подготовки	Удары по мячу, удары по воротам, остановка мяча, отбор мяча, ведение мяча, обводка
14	Тактика игры.	Тактика игры. Тактика свободного нападения. Позиционные нападения без изменения позиций. Позиционные нападения с изменением позиций. Двусторонняя учебная игра.
15	Совершенствование тактической подготовки	Нападение в игровых заданиях 3:1, 3:2, 3:3, 2:1 с атакой и без атаки ворот Индивидуальные, групповые и командные тактические действия в нападении и защите
16	Правила соревнований	Правила соревнований регламентированные Федерацией мини- футбола Российской Федерации
17	Игра по правилам.	Игра в мини-футбол по основным правилам игры.

Рекомендуемая тематика учебных занятий в форме контактной работы:

Рекомендуемая тематика учебных занятий лекционного типа (предусматривающих преимущественную передачу учебной информации преподавателями):

Тема 1: Техника безопасности при занятиях физической культурой.

Тема 2: Общеподготовительные и специальные упражнения в мини-футболе.

Рекомендуемая тематика учебных занятий практического типа (предусматривающих преимущественную передачу учебной информации преподавателями):

Тема 1: Передвижения и остановки.

Вопросы для обсуждения:

1. Передвижение боком, спиной вперед, ускорение, остановки, повороты, старты из различных исходных положений.
2. Комбинации из освоенных элементов техники передвижений (бег, остановки, повороты, рывки).

Тема 2: Удары по неподвижному мячу.

Вопросы для обсуждения:

1. Удары по неподвижному и катящемуся мячу внутренней стороной стопы и средней частью подъема.
2. Удары по катящемуся мячу внутренней частью Подъема Удары по неподвижному мячу внешней частью подъема.
3. Удары по катящемуся мячу внешней стороной подъема, носком.

Тема 3: Удары по летящему мячу.

Вопросы для обсуждения:

1. Удары по летящему мячу внутренней стороной стопы.
2. Удары по летящему мячу серединой подъема.
3. Удары по летящему мячу серединой лба.
4. Удары по летящему мячу боковой частью лба.

Тема 4: Удары по воротам.

Вопросы для обсуждения:

1. Удары по воротам различными способами на точность попадания мячом в цель.
2. Угловой удар.
3. Подача мяча в штрафную площадь.

Тема 5: Остановка катящегося мяча.

Вопросы для обсуждения:

1. Остановка летящего мяча внутренней стороной стопы.

Тема 6: Ведение мяча и обводка.

Вопросы для обсуждения:

1. Ведение мяча и обводка.

2. Ведение мяча внешней и внутренней стороной стопы по прямой, с изменением направления и скорости ведения правой и левой ногой (без сопротивления защитника).

3. Ведение мяча с пассивным сопротивлением защитника.

4. Ведение мяча с активным сопротивлением защитника.

5. Обводка с помощью обманных движений (финтов).

Тема 7: Отбор мяча.

Вопросы для обсуждения:

1. Отбор мяча.
2. Выбивание мяча ударом ногой.
3. Вбрасывание мяча из-за боковой линии с места и с шагом.

Тема 8: Игра вратаря.

Вопросы для обсуждения:

1. Ловля катящегося мяча.
2. Ловля мяча, летящего навстречу.
3. Ловля мяча сверху в прыжке.
4. Отбивание мяча кулаком в прыжке.
5. Ловля мяча в падении (без фазы полѐта).

Требования к самостоятельной работе студентов:

- домашние задания по изучению теории при подготовке к практическим занятиям;
- индивидуальные и групповые учебно-исследовательские проекты;
- индивидуальные и групповые научно-исследовательские проекты;
- написание реферативных обзоров по предложенным темам на основе 10-15 научных статей из РИНЦ (размещены на сайте https://elibrary.ru);
- создание презентаций по предложенным темам;
- работа над научной статьёй и публикация её в сборниках научно-практических конференций и научных журналах;
- участие в научно-практических конференциях по результатам исследовательских работ (проведение исследовательской работы, написание научной статьи, подготовка тезисов выступления, презентации для сопровождения выступления).
- Самостоятельное и при помощи преподавателя составление индивидуального плана комплексов физических упражнений для формирования фигуры, укрепления здоровья, физического развития.
- Участие в городских, областных и т. д. соревнованиях.

Руководствуясь положениями статьи 47 и статьи 48 Федерального закона от 29 декабря 2012 г. N 273-ФЗ "Об образовании в Российской Федерации" научно-педагогические работники и иные лица, привлекаемые университетом к реализации данной образовательной программы, пользуются предоставленными академическими правами и свободами в части свободы преподавания, свободы от вмешательства в профессиональную деятельность; свободы выбора и использования педагогически обоснованных форм, средств, методов обучения и воспитания; права на творческую инициативу, разработку и применение авторских программ и методов обучения и воспитания в пределах реализуемой образовательной программы и отдельной дисциплины.

Исходя из рамок, установленных учебным планом по трудоемкости и видам учебной работы по дисциплине, преподаватель самостоятельно выбирает тематику занятий по формам и количеству часов проведения контактной работы: лекции и иные учебные занятия, предусматривающие преимущественную передачу учебной информации преподавателем и (или) занятия семинарского типа (семинары, практические занятия, практикумы, лабораторные работы, коллоквиумы и иные аналогичные занятия), и (или) групповые консультации, и (или) индивидуальную работу обучающихся с преподавателем, в том числе

индивидуальные консультации (по курсовым работам/проектам – при наличии курсовой работы/проекта по данной дисциплине в учебном плане).

Рекомендуемая тематика занятий максимально полно реализуется в контактной работе со студентами очной формы обучения. В случае реализации образовательной программы в заочной / очно-заочной форме трудоемкость дисциплины сохраняется, однако объем учебного материала в значительной части осваивается студентами в форме самостоятельной работы. При этом требования к ожидаемым образовательным результатам студентов по данной дисциплине не зависят от формы реализации образовательной программы.

7. Учебно-методическое и информационное обеспечение дисциплины:

литература:

1. Ковыршина, Е.Ю. Разновидности спортивных игр: учебное пособие / Е.Ю. Ковыршина, Ю.Н. Эртман, В.Ф. Кириченко; Министерство спорта Российской Федерации, Сибирский государственный университет физической культуры и спорта, Кафедра теории и методики спортивных игр. - Омск: Издательство СибГУФК, 2017 URL:http://biblioclub.ru/index.php?page=book&id=483444.

2. Футбол: история, правила, техника и тактика игры в футбол [Электронный ресурс]: учебно-методическое пособие / сост. Чеботарев В.В., Чеботарев А.В.. — Электрон. дан. - Липецк : Липецкий ГПУ, 2017. - 119 с. - Режим доступа: https://e.lanbook.com/ book/112017.

программное обеспечение:

Операционные системы: Astra Linux (Россия), Ubuntu (свободно распространяемое ПО) / MS Windows / пр.

Веб-браузер: Mozilla Firefox (свободно распространяемое ПО) / пр.

Офисный пакет: «Мой офис» (Россия), LibreOffice (свободно распространяемое ПО) / MS Office /пр.: текстовый редактор, табличный процессор (создание таблиц), программа подготовки презентаций, графический редактор.

базы данных, информационно-справочные материалы и поисковые системы:

http://www.urait.ru/

http://www.teoriya.ru/journals/

8. Материально-техническое обеспечение дисциплины:

Для проведения занятий лекционного типа используются специальные помещения (учебные аудитории), оборудованные техническими средствами обучения – мультимедийной проекционной техникой.

Для проведения занятий семинарского типа - оборудованные спортивные залы.

Для организации самостоятельной работы обучающимся предоставляются помещения, оснащенные компьютерной техникой с возможностью подключения к сети «Интернет» и обеспечением доступа в электронную информационно-образовательную среду университета.

Для обучения инвалидов и лиц с ограниченными возможностями здоровья университетом могут быть представлены специализированные средства обучения, в том числе технические средства коллективного и индивидуального пользования:

– **Оборудование для лиц с нарушением зрения:** Портативный ручной видео увеличитель Ruby; Принтер для печати рельефно-точечным шрифтом Брайля; Тактильный дисплей Брайля Focus 40 Blue; Электронная пишущая машинка Twen T180+ с дополнительной установкой шрифта Брайля;

– **Оборудование для лиц с нарушением слуха и речи:** Речевой компьютерный тренажер Дэльфа-142.1; Аппарат слуховой электронный воздушного звукопроведения

заушного типа У-01 «Исток»; Аудиометр автоматизированный АА – 02; Портативная информационная индукционная система для слабослышащих «Исток» А2; Индуктор заушный;

Оборудование для лиц с нарушением ОДА: Приспособление для письма Writing-Bird; Специализированная мышь для лиц с нарушениями опорно-двигательного аппарата - джойстик компьютерный инклюзивный Optima Joystick; Специализированная клавиатура с большими кнопками для лиц с заболеваниями опорно-двигательного аппарата и слабовидящими людьми.

9. Методические рекомендации по изучению дисциплины

Учебный курс «Мини-футбол» призван способствовать изучению теоретических и практических вопросов игры в мини-футбол, с демонстрацией разнообразных методологических, теоретических и технологических подходов к рассматриваемым проблемам и основные пути их решения. Изучение курса строится преимущественно на формировании педагогических знаний, на отработку проектировочных умений, овладение элементами анализа педагогических явлений и процессов. Логика изложения материала подразумевает поочередное освоение всех разделов дисциплины.

В случае организации учебной работы с использованием дистанционных образовательных технологий занятия проводятся в электронной информационно-образовательной среде университета на сайтах дистанционного обучения https://sdo.bspu.ru (сайт для студентов заочной формы обучения) и https://osdo.bspu.ru (сайт для студентов очной и очно-заочной форм обучения). Инструкции для работы в системе дистанционного обучения для преподавателей и студентов размещены на сайтах дистанционного обучения.

10. Требования к промежуточной аттестации по дисциплине.

Промежуточная аттестация выполняется в форме зачета без оценки.

Оценочные материалы текущего контроля и промежуточной аттестации представлены в форме контрольных нормативов и тестовых заданий для зачета.

Примерные тестовые задания, для проведения промежуточной аттестации по дисциплине и критерии оценивания:

На выбор одного ответа из нескольких предложенных:

Программа по физическому воспитанию включает в себя следующие разделы:

а) теоретический

б) контрольный

в) самостоятельный

г) практический

Содержание учебного процесса по физическому воспитанию включает в себя следующие формы занятий:

а) учебно-практические занятия, занятия в спортивных секциях, физические упражнения в режиме рабочего дня, самостоятельные занятия, массовые физкультурно-оздоровительные и спортивные мероприятия во внеучебное время;

б) занятия в спортивных секциях, физические упражнения в режиме рабочего дня, массовые физкультурно-оздоровительные и спортивные мероприятия во внеучебное время;

в) учебно-практические занятия, занятия в спортивных секциях, физические упражнения в режиме рабочего дня, спортивные мероприятия во внеучебное время.

г) учебно-практические занятия, занятия в спортивных секциях, физические упражнения в режиме рабочего дня, самостоятельные занятия, массовые физкультурно-оздоровительные и спортивные мероприятия во внеучебное время, культурно-развлекательные мероприятия.

«Здоровье» по определению Устава ВОЗ, это:

а) отсутствие болезни и физических дефектов;

б) состояние полного физического, психического и социального благополучия;

в) состояние психологического комфорта и соответствия физического развития возрастным стандартам.

На соответствие:

Установите соответствие между упражнениями и предполагаемыми результатами их применения (что они тренируют, какое качество воспитывают)

Упражнения	Результаты
Наклоны Кросс Отжимания Кувырки	Ловкость Гибкость Сила Выносливость

После прохождения медицинского обследования студенты распределяются по следующим медицинским группам – найдите соответствие

Основная - студенты с первой и частично со второй группой здоровья, физически и психологически крепкие и развитые, не имеющие заболеваний. Либо имеющие небольшие отклонения, при которых не запрещены физические нагрузки, например, небольшой избыточный вес, или незначительные аллергические реакции.

Специальная - студенты с отклонениями в состоянии здоровья постоянного или временного характера, требующими ограниченных физических нагрузок или определенных противопоказаний в применяемых средствах физической культуры. В группу включают студентов, страдающих другими заболеваниями, из-за которых в данное время необходимо значительно ограничить физическую нагрузку.

ЛФК - относят студентов, которые имеют те или иные выраженные нарушения здоровья. Такие группы должны работать непосредственно под контролем соответствующего специалиста.

Критерии оценки результатов тестирования

% верных решений (ответов)	**Шкала оценивания**
90 - 100	зачтено
80-89,9	зачтено
50-79.9	зачтено
0-50	незачтено

Примерные контрольные нормативы для проведения промежуточной аттестации.

Юноши

№	**Наименование упражнений**	**Оценка в балах**				
		5	**4**	**3**	**2**	**1**
1	Прыжок в длину с места (см.)	240	230	215	210	205
2	Наклон вперед из положения стоя с прямыми ногами на гимнастической скамье (см)	13	7	6	4	2
3	Прыжки через скакалку (30 сек)	80	75	70	65	60
4	Приседание (30 сек)	40	35	30	25	20
5	Сгибание и разгибание рук в висе на перекладине (кол-во раз).	13	10	9	7	5
6	Бег 100 м (сек)	13,5	14,8	15,1	15,5	16,0
7	Поднимание туловища из положения лежа на спине (кол-во раз)	65	55	45	35	25
8	Бег 3000 м (сек)	12,30	13,30	14,00	14,30	15,00
9	Бег на лыжах 5000 м (мин/сек)	23,30	25,30	26,30	27,30	28,30
10	Плавание 50 м	Без учета времени				

Девушки

№	Наименование упражнений	Оценка в балах				
		5	**4**	**3**	**2**	**1**
1	Прыжок в длину с места (см.)	195	180	170	165	160
2	Наклон вперед из положения стоя с прямыми ногами на гимнастической скамье (см)	16	11	8	6	4
3	Прыжки через скакалку (30 сек)	80	75	70	65	60
4	Приседание (30 сек)	35	30	25	20	15
5	Сгибание и разгибание рук в упоре лежа на полу (кол-во раз).	14	12	10	8	6
6	Бег 100 м (сек)	16,5	17,0	17,5	17,9	18,7
7	Поднимание туловища из положения лежа на спине (кол-во раз)	47	40	34	30	20
8	Бег 2000 м (сек)	10,30	11,15	11,35	11,50	12,00
9	Бег на лыжах 3000 м(мин/сек)	18,00	19,30	20,20	21,00	21,30
10	Плавание 50 м	Без учета времени				

В полном объеме оценочные материалы хранятся на кафедре, реализующей данную дисциплину. Оценочные материалы с автоматизированной проверкой результатов обучения размещаются в электронной информационно-образовательной среде университета на сайтах дистанционного обучения https://sdo.bspu.ru (сайт для студентов заочной формы обучения) и https://osdo.bspu.ru (сайт для студентов очной и очно-заочной форм обучения)

Планируемые уровни сформированности компетенций обучающихся и критерии оценивания

Уровни	Содержательное описание уровня	Основные признаки выделения уровня (этапы формирования компетенции, критерии оценки сформированности)	Пятибалльная шкала (академическая) оценка	БРС, % освоения (рейтинговая оценка)
Повышенный	Высокий уровень (отлично)	Знает цели и задачи физической подготовки; современные системы физических упражнений и технику их выполнения; способы контроля и оценки физического развития и физической подготовленности; факторы риска, нормы и правила безопасной организации и проведения занятий физической культурой; правила и способы планирования индивидуальных занятий различной направленности Умеет: использовать различные системы физических упражнений с учетом возрастных, половых и индивидуальных возможностей, состояния здоровья, уровня физической подготовленности; оценивать эффективность занятий	Зачтено	90-100

		физической культурой; анализировать технику двигательных действий, определять причины ошибок, находить и корректно применять средства, методы и приемы их устранения; использовать творческие средства и методы физического воспитания для самосовершенствования и формирования здорового образа жизни. Владеет в совершенстве системой практических умений и навыков, обеспечивающих сохранение и укрепление здоровья; Владеет в совершенстве терминологией, применяемой в физической культуре и различных видах спорта.		
Базовый	Средний уровень (хорошо)	Знает цели и задачи физической подготовки; современные системы физических упражнений и технику их выполнения; способы контроля и оценки физического развития и физической подготовленности; факторы риска, нормы и правила безопасной организации и проведения занятий физической культурой. Умеет использовать различные системы физических упражнений с учетом возрастных, половых и индивидуальных возможностей, состояния здоровья, уровня физической подготовленности; оценивать эффективность занятий физической культурой; использовать методы физического воспитания для самосовершенствования и формирования здорового образа жизни. Владеет системой практических умений и навыков, обеспечивающих сохранение и укрепление здоровья; Владеет терминологией, применяемой в физической культуре и различных видах спорта.	Зачтено	80-89,9
Удовлетворительный (достаточный)	Низкий уровень (удовлетворительно)	Знает цели и задачи физической подготовки; современные системы физических упражнений и технику их выполнения; методику оценки физической подготовленности. Умеет использовать базовые комплексы физических упражнений с учетом возрастных, половых и	Зачтено	70-79.9

		индивидуальных возможностей, состояния здоровья, уровня физической подготовленности. Владеет базовой системой практических умений и навыков, обеспечивающих сохранение и укрепление здоровья; Владеет базовой терминологией, применяемой в физической культуре и различных видах спорта.		
Недостаточный	Отсутствие признаков удовлетворительного уровня		Не зачтено	менее 70

Результаты текущего контроля и промежуточной аттестации, в соответствии с применяемой университетом балльно-рейтинговой системой оценки качества образования, вносятся в электронные ведомости. Таким образом, они отображаются в электронном портфолио студента в электронной информационно-образовательной среде университета. Результаты промежуточной аттестации (кроме неудовлетворительных) вносятся и в зачетные книжки студентов.

Рабочие программы дисциплин, будучи составной частью комплекта документов, основной профессиональной образовательной программы, утверждается на заседании Ученого совета университета. Указывать сведения об утверждении каждой рабочей программы дисциплин в тексте рабочей программы дисциплины не требуется.

Разработчики:
К.б.н, доцент заведующий кафедрой физического воспитания и спортивной борьбы А.В. Данилов
старший преподаватель кафедры физического воспитания и спортивной борьбы К.В. Иксанова

Эксперты:
внешний
Д.п.н., профессор, заведующий кафедрой теории и методики физического воспитания и спорта Г.М Юламанова

МИНПРОСВЕЩЕНИЯ РОССИИ
Федеральное государственное бюджетное образовательное учреждение высшего образования
«Башкирский государственный педагогический Университет им. М. Акмуллы»
(ФГБОУ ВО «БГПУ им. М. Акмуллы»)

РАБОЧАЯ ПРОГРАММА ДИСЦИПЛИНЫ

Б1.В.0.ДВ.01.ЭЛЕКТИВНЫЕ ДИСЦИПЛИНЫ (МОДУЛИ) ПО ФИЗИЧЕСКОЙ КУЛЬТУРЕ И СПОРТУ

Б1.В0.ДВ 01.04 ЛАПТА

1. Целью дисциплины является – формирование способности поддерживать должный уровень физической подготовленности для обеспечения полноценной социальной и профессиональной деятельности (УК-7).

Индикаторы достижения универсальной компетенции:

УК – 7.1 – Определяет личный уровень сформированности показателей физического развития и физической подготовленности.

УК – 7.2 – Владеет технологиями здорового образа жизни и здоровьесбережения, отбирает комплекс физических упражнений с учетом их воздействия на функциональные и двигательные возможности, адаптационные ресурсы организма и на укрепление здоровья.

2. Трудоемкость учебной дисциплины зафиксирована учебным планом соответствующей основной профессиональной образовательной программы, выражается в зачетных единицах. Одна зачетная единица равна 36 академическим часам продолжительностью 45 минут (27 астрономическим часам) и включает часы контактной работы и часы самостоятельной работы студента, в том числе часы, отводимые на процедуры контроля и подготовку к ним.

3. Место дисциплины в структуре образовательной программы

Дисциплина «Лапта» относится к вариативной части учебного плана.

4. Планируемые результаты обучения по дисциплине, обеспечивающие достижение планируемых результатов освоения образовательной программы:

В результате изучения дисциплины студент должен:

Знать:

- методику физического воспитания и самовоспитания;
- методы и средства физической культуры;
- основы физической культуры и здорового образа жизни;
- правила и способы планирования индивидуальных занятий различной целевой направленности.

Уметь: использовать методы и средства физической культуры для обеспечения полноценной социальной и профессиональной деятельности, для повышения своих функциональных и двигательных возможностей, для достижения личностных, жизненных целей.

Владеть: навыками составления плана организации самостоятельной физической тренировки в повседневной деятельности.

5. Виды учебной работы по дисциплине зафиксированы учебным планом основной профессиональной образовательной программы по указанному направлению и профилю, выражаются в академических часах.

Часы контактной работы и самостоятельной работы студента и часы, отводимые на процедуры контроля, могут различаться в учебных планах ОПОП по формам обучения.

Объем контактной работы включает часы контактной аудиторной работы (лекции/практические занятия/ лабораторные работы), контактной внеаудиторной работы (контроль самостоятельной работы), часы контактной работы в период аттестации. Контактная работа, в том числе может проводиться посредством электронной информационно-образовательной среды Университета с использованием ресурсов сети Интернет и дистанционных технологий, на сайтах дистанционного обучения https://sdo.bspu.ru (сайт для студентов заочной формы обучения) и https://osdo.bspu.ru (сайт для студентов очной и очно-заочной форм обучения).

6. Содержание дисциплины

Содержание разделов дисциплины

	Наименование раздела дисциплины	Содержание раздела
1	Техника безопасности при занятиях физической культурой	Основы техники безопасности при выполнении физических упражнений на занятиях физической культурой
2	Общеподготовительные и специальные упражнения в лапте	Основные положения обучения в общеподготовительных и специальных упражнениях в лапте. Упражнения для подготовительной части занятия. Типичные ошибки при обучении общеподготовительных и специальных упражнений и методы их исправления.
3	Удары по мячу	Стойки бьющего игрока, выбор места для удара по мячу. Способы держания биты одной и двумя руками. Удары битой с замаха: сверху, снизу, сбоку, одной и двумя руками. Удары по лежащему и подброшенному мячу: по диагонали, нацеленные, между игроками, вдоль боковой линии, за игроков; по силе: за среднюю линию, к угловому флажку, к боковой линии, за линию кона. Удары низколетящие, по высокой или отвесной траектории, свечки, срезки. Средства обучения. Подводящие и имитационные упражнения. Удары ладонью, малой битой в школьной, вольной и беговой лапте. Подбрасывание мяча подающим игроком на разную высоту, с вращением и без него. Удар битой по подброшенному или отскочившему от земли мячу, от стены, с подброса другим игроком. Удары по мячу разными частями биты. Техника оставления биты после удара по мячу. Соревнования на правильное выполнение ударов по мячу. Упражнения по совершенствованию техники удара на силу и точность. Удары по мячу после оценки тактической расстановки водящей команды в учебно-тренировочных играх.
4	Ловля мяча	Стойки и перемещения ловящего игрока. Выбор места для ловли мяча одной и двумя руками. Положение рук на пойманном мяче, амортизация руками. Ловля на грудь низко и высоко летящих мячей, катящихся и отскочивших от земли, со средней и высокой скоростью. Ловля мяча стоя, сидя, лежа, в движении с разворота, в падении справа и слева. Средства обучения. Подводящие и имитационные упражнения. Ловля мяча со своего подбрасывания, увеличивая, уменьшая или чередуя высоту подброса; с акцентом на амортизацию; летящего навстречу параллельно игроку; после броска о стену. Бросание и ловля мяча в парах и противостоящих колоннах, в движении: справа, слева при ходьбе и после остановок. Совершенствование ловли мяча с различных расстояний и в учебных играх. Бросание и ловля мяча в парах и противостоящих колоннах.
5	Передача мяча	Стойки и перемещения передающего игрока. Способы держания мяча при передачах партнеру: с замахом и из-за головы, справа, снизу. Скрытые передачи. Средства обучения. Подводящие и имитационные упражнения в парах, тройках и четверках, с одним и более мячами. Перемещения ходьбой, бегом, скачком. Стойки на полусогнутых в коленях ногах, с параллельным положением стоп, с опорой на впереди стоящую ногу. Передачи мяча партнеру: стоя на месте, после перемещений вперед, назад,

		вправо, влево; по силе: слабые, средние, сильные; на длинные, короткие и средние расстояния; по направлению передачи: прямые, диагональные, поперечные, ответные, выполняемые после перемещений в падении, лежа, сидя, сбоку, с разворота, из-за головы сверху, снизу с колена.
6	Перебежки	Перебежки с разной скоростью, со стартовым ускорением, с финишным рывком и на короткие дистанции; одиночные и группой; своевременные и несвоевременные; в чередовании с падениями, прыжками, увертываниями, кувырками и остановками. Маневрирование. Средства обучения. Перебежки на 10–30 м с изменением скорости и направления. Ложные движения игрока при перебежках: после неожиданной остановки с последующим рывком в другом направлении. Обманное движение корпусом с шагом в одну сторону – уход в другую.
7	Осаливание	Броски мяча по неподвижной и движущейся мишени или по игроку; из различных исходных положений: стоя на месте, после перемещения, в прыжке, в падении, с колена; по направлению: по ходу перебегающего, навстречу бегущему, во след убегающему, вдоль боковой линии, при подходе к линии города или кона. Осаливание игроков, бегущих группой по прямой, врассыпную, зигзагами, с внезапной остановкой, падением, наклоном или прогибанием туловища. Средства обучения. Упражнения в метании мяча из положений стоя, с колена; с различных расстояний – 4–15 м; в игроков, совершающих условные перебежки: по прямой, зигзагами, с внезапными остановками, с падениями и т.д.
8	Тактическая подготовка Бьющий игрок	Он выполняет различные варианты ударов: слабый, длинный сильный, в противоположную сторону от направления перебежки. Другие игроки выполняют перебежки в зависимости от удара.
9	Игрок, ловящий мяч.	Выбор игровой позиции с учетом места и способов перемещения приближающегося или удаляющегося игрока команды бьющих с применением ложных движений на передачу мяча по согласованию с партнером по команде.
10	Игрок, передающий мяч	Выбор способа перемещения и передачи с применением обманных движений.
11	Тактические перебежки	Выбор момента, направления и скорости перебежек одного, двух и более игроков с применением ложных движений, рывков, падений, внезапных остановок.
12	Тактическое осаливание	Умение избегать осаливания путем оценки игровой обстановки или применения техники обманных движений. Самоосаливание как ошибка, допущенная в определенных ситуациях: при перебежках после удара, при последнем ударе, с возвращением за линию кона или города, касание мяча после осаливания противника с целью задержки времени на последних минутах игры и сохранения преимущества в счете.
13	Тактика игры бьющей команды.	Распределение игроков на удар с учетом их индивидуальных способностей и уровня физической подготовленности. Порядок расположения слабых и сильных игроков водящей команды. Своевременность перебежек. Выбор удара по мячу в зависимости от расположения игроков водящей команды, от

		уровня их подготовленности и наличия слабых участков на поле противника.
14	Тактика игры водящей команды	Выбор индивидуальной техники подающего игрока. Выбор способа расположения игроков в зависимости от скорости, направления и траектории полета мяча, посланного бьющей командой. Расположение команды конвертом или ромбом, веерообразное с одним далеко стоящим у линии кона игроком. Изменение расположения игроков в зависимости от тактики игры бьющей команды.
15	Учебная игра	Учебные игры проводятся на тренировочных занятиях с использованием упражнений, моделирующих игровые ситуации. В ходе таких занятий создаются условия, позволяющие оптимально реализовать технико-тактические умения и навыки ведения игры. В учебных играх совершенствуются базовые знания и практический опыт, выявляются индивидуальные особенности, определяются игровые функции каждого игрока в команде.
16	Правила соревнований	Соревнования по мини-лапте проводятся в соответствии с правила игры.
17	Игра по правилам.	Игра в мини-лапту по основным правилам игры.

Рекомендуемая тематика учебных занятий в форме контактной работы:

Рекомендуемая тематика учебных занятий лекционного типа (предусматривающих преимущественную передачу учебной информации преподавателями):

Тема 1: Техника безопасности при занятиях физической культурой.

Тема 2: Общеподготовительные и специальные упражнения в лапте

Рекомендуемая тематика учебных занятий практического типа (предусматривающих преимущественную передачу учебной информации преподавателями):

Тема 1: Удары по мячу.

Вопросы для обсуждения:

1. Стойки бьющего игрока, выбор места для удара по мячу.
2. Способы держания биты одной и двумя руками.
3. Удары битой с замаха: сверху, снизу, сбоку, одной и двумя руками.
4. Удары по лежащему и подброшенному мячу: по диагонали, нацеленные, между игроками, вдоль боковой линии, за игроков; по силе: за среднюю линию, к угловому флажку, к боковой линии, за линию кона.
5. Удары низколетящие, по высокой или отвесной траектории, свечки, срезки. Подводящие и имитационные упражнения.
6. Удары ладонью, малой битой в школьной, вольной и беговой лапте.
7. Подбрасывание мяча подающим игроком на разную высоту, с вращением и без него.
8. Удар битой по подброшенному или отскочившему от земли мячу, от стены, с подброса другим игроком. Удары по мячу разными частями биты.
9. Техника оставления биты после удара по мячу.

Тема 2: Ловля мяча.

Вопросы для обсуждения:

1. Стойки и перемещения ловящего игрока. Выбор места для ловли мяча одной и двумя руками.
2. Положение рук на пойманном мяче, амортизация руками.
3. Ловля на грудь низко и высоко летящих мячей, катящихся и отскочивших от земли, со средней и высокой скоростью.
4. Ловля мяча стоя, сидя, лежа, в движении с разворота, в падении справа и слева.

5. Ловля мяча со своего подбрасывания, увеличивая, уменьшая или чередуя высоту подброса; с акцентом на амортизацию; летящего навстречу параллельно игроку; после броска о стену.

6. Бросание и ловля мяча в парах и противостоящих колоннах, в движении: справа, слева при ходьбе и после остановок.

7. Бросание и ловля мяча в парах и противостоящих колоннах.

Тема 3: Передача мяча.

Вопросы для обсуждения:

1. Стойки и перемещения передающего игрока.

2. Способы держания мяча при передачах партнеру: с замахом и из-за головы, справа, снизу. Скрытые передачи.

3. Перемещения ходьбой, бегом, скачком. Стойки на полусогнутых в коленях ногах, с параллельным положением стоп, с опорой на впереди стоящую ногу. Передачи мяча партнеру: стоя на месте, после перемещений вперед, назад, вправо, влево; по силе: слабые, средние, сильные; на длинные, короткие и средние расстояния; по направлению передачи: прямые, диагональные, поперечные, ответные, выполняемые после перемещений в падении, лежа, сидя, сбоку, с разворота, из-за головы сверху, снизу с колена.

Тема 4: Перебежки.

Вопросы для обсуждения:

1. Перебежки с разной скоростью, со стартовым ускорением, с финишным рывком и на короткие дистанции; одиночные и группой; своевременные и несвоевременные; в чередовании с падениями, прыжками, увертываниями, кувырками и остановками. Маневрирование.

2. Перебежки на 10–30 м с изменением скорости и направления. Ложные движения игрока при перебежках: после неожиданной остановки с последующим рывком в другом направлении. Обманное движение корпусом с шагом в одну сторону – уход в другую

Тема 5: Осаливание.

Вопросы для обсуждения:

1. Броски мяча по неподвижной и движущейся мишени или по игроку; из различных исходных положений: стоя на месте, после перемещения, в прыжке, в падении, с колена; по направлению: по ходу перебегающего, навстречу бегущему, во след убегающему, вдоль боковой линии, при подходе к линии города или кона.

2. Осаливание игроков, бегущих группой по прямой, врассыпную, зигзагами, с внезапной остановкой, падением, наклоном или прогибанием туловища. Упражнения в метании мяча из положений стоя, с колена; с различных расстояний – 4–15 м; в игроков, совершающих условные перебежки: по прямой, зигзагами, с внезапными остановками, с падениями.

Требования к самостоятельной работе студентов:

Требования к самостоятельной работе студентов по освоению дисциплины

- домашние задания по изучению теории при подготовке к практическим занятиям;
- индивидуальные и групповые учебно-исследовательские проекты;
- индивидуальные и групповые научно-исследовательские проекты;
- написание реферативных обзоров по предложенным темам на основе 10-15 научных статей из РИНЦ (размещены на сайте https://elibrary.ru);
- создание презентаций по предложенным темам;
- работа над научной статьёй и публикация её в сборниках научно-практических конференций и научных журналах;
- участие в научно-практических конференциях по результатам исследовательских работ (проведение исследовательской работы, написание научной статьи, подготовка тезисов выступления, презентации для сопровождения выступления).

- Самостоятельное и при помощи преподавателя составление индивидуального плана комплексов физических упражнений для формирования фигуры, укрепления здоровья, физического развития.

- Участие в городских, областных и т. д. соревнованиях.

Руководствуясь положениями статьи 47 и статьи 48 Федерального закона от 29 декабря 2012 г. N 273-ФЗ "Об образовании в Российской Федерации" научно-педагогические работники и иные лица, привлекаемые университетом к реализации данной образовательной программы, пользуются предоставленными академическими правами и свободами в части свободы преподавания, свободы от вмешательства в профессиональную деятельность; свободы выбора и использования педагогически обоснованных форм, средств, методов обучения и воспитания; права на творческую инициативу, разработку и применение авторских программ и методов обучения и воспитания в пределах реализуемой образовательной программы и отдельной дисциплины.

Исходя из рамок, установленных учебным планом по трудоемкости и видам учебной работы по дисциплине, преподаватель самостоятельно выбирает тематику занятий по формам и количеству часов проведения контактной работы: лекции и иные учебные занятия, предусматривающие преимущественную передачу учебной информации преподавателем и (или) занятия семинарского типа (семинары, практические занятия, практикумы, лабораторные работы, коллоквиумы и иные аналогичные занятия), и (или) групповые консультации, и (или) индивидуальную работу обучающихся с преподавателем, в том числе индивидуальные консультации (по курсовым работам/проектам – при наличии курсовой работы/проекта по данной дисциплине в учебном плане).

Рекомендуемая тематика занятий максимально полно реализуется в контактной работе со студентами очной формы обучения. В случае реализации образовательной программы в заочной / очно-заочной форме трудоемкость дисциплины сохраняется, однако объем учебного материала в значительной части осваивается студентами в форме самостоятельной работы. При этом требования к ожидаемым образовательным результатам студентов по данной дисциплине не зависят от формы реализации образовательной программы.

7. Учебно-методическое и информационное обеспечение дисциплины:

литература:

1. Костарев, А.Ю. Теоретические основы педагогического моделирования в соревновательной деятельности спортсменов в русской лапте [Электронный ресурс] : монография / А.Ю. Костарев. — Электрон. дан. — Уфа : БГПУ имени М. Акмуллы, 2009. — 248 с. — Режим доступа: https://e.lanbook.com/book/42383.

2. Гусев, Л.Г. Судейство соревнований по русской лапте [Электронный ресурс] : учебное пособие / Л.Г. Гусев, В.И. Щемелинин. — Электрон. дан. — Уфа : БГПУ имени М. Акмуллы, 2006. — 64 с. — Режим доступа: https://e.lanbook.com/book/42300.

3. Костарев, А.Ю. Индивидуализация тренировочного процесса в русской лапте [Электронный ресурс] : монография / А.Ю. Костарев. — Электрон. дан. — Уфа: БГПУ имени М. Акмуллы, 2001. — 104 с. — Режим доступа: https://e.lanbook.com/book/42385.

программное обеспечение:

Операционные системы: Astra Linux (Россия), Ubuntu (свободно распространяемое ПО) / MS Windows / пр.

Веб-браузер: Mozilla Firefox (свободно распространяемое ПО) / пр.

Офисный пакет: «Мой офис» (Россия), LibreOffice (свободно распространяемое ПО) / MS Office /пр.: текстовый редактор, табличный процессор (создание таблиц), программа подготовки презентаций, графический редактор.

базы данных, информационно-справочные материалы и поисковые системы:

http://www.urait.ru/

http://www.teoriya.ru/journals/

8. Материально-техническое обеспечение дисциплины:

Для проведения занятий лекционного типа используются специальные помещения (учебные аудитории), оборудованные техническими средствами обучения – мультимедийной проекционной техникой.

Для проведения занятий семинарского типа - оборудованные спортивные залы, спортивные площадки.

Для организации самостоятельной работы обучающимся предоставляются помещения, оснащенные компьютерной техникой с возможностью подключения к сети «Интернет» и обеспечением доступа в электронную информационно-образовательную среду университета.

Для обучения инвалидов и лиц с ограниченными возможностями здоровья университетом могут быть представлены специализированные средства обучения, в том числе технические средства коллективного и индивидуального пользования:

– **Оборудование для лиц с нарушением зрения:** Портативный ручной видео увеличитель Ruby; Принтер для печати рельефно-точечным шрифтом Брайля; Тактильный дисплей Брайля Focus 40 Blue; Электронная пишущая машинка Twen T180+ с дополнительной установкой шрифта Брайля;

– **Оборудование для лиц с нарушением слуха и речи:** Речевой компьютерный тренажер Дэльфа-142.1; Аппарат слуховой электронный воздушного звукопроведения заушного типа У-01 «Исток»; Аудиометр автоматизированный АА – 02; Портативная информационная индукционная система для слабослышащих «Исток» А2; Индуктор заушный;

Оборудование для лиц с нарушением ОДА: Приспособление для письма Writing-Bird; Специализированная мышь для лиц с нарушениями опорно-двигательного аппарата - джойстик компьютерный инклюзивный Optima Joystick; Специализированная клавиатура с большими кнопками для лиц с заболеваниями опорно-двигательного аппарата и слабовидящими людьми.

9. Методические рекомендации по изучению дисциплины

Учебный курс «Лапта» призван способствовать изучению теоретических и практических вопросов игры в лапту, с демонстрацией разнообразных методологических, теоретических и технологических подходов к рассматриваемым проблемам и основные пути их решения. Изучение курса строится преимущественно на формировании педагогических знаний, на отработку проектировочных умений, овладение элементами анализа педагогических явлений и процессов. Логика изложения материала подразумевает поочередное освоение всех разделов дисциплины.

В случае организации учебной работы с использованием дистанционных образовательных технологий занятия проводятся в электронной информационно-образовательной среде университета на сайтах дистанционного обучения https://sdo.bspu.ru (сайт для студентов заочной формы обучения) и https://osdo.bspu.ru (сайт для студентов очной и очно-заочной форм обучения). Инструкции для работы в системе дистанционного обучения для преподавателей и студентов размещены на сайтах дистанционного обучения.

10. Требования к промежуточной аттестации по дисциплине.

Промежуточная аттестация выполняется в форме зачета без оценки.

Оценочные материалы текущего контроля и промежуточной аттестации представлены в форме контрольных нормативов и тестовых заданий для зачета.

Примерные тестовые задания, для проведения промежуточной аттестации по

дисциплине и критерии оценивания:

На выбор одного ответа из нескольких предложенных:

Программа по физическому воспитанию включает в себя следующие разделы:

а) теоретический

б) контрольный

в) самостоятельный

г) практический

Содержание учебного процесса по физическому воспитанию включает в себя следующие формы занятий:

а) учебно-практические занятия, занятия в спортивных секциях, физические упражнения в режиме рабочего дня, самостоятельные занятия, массовые физкультурно-оздоровительные и спортивные мероприятия во внеучебное время;

б) занятия в спортивных секциях, физические упражнения в режиме рабочего дня, массовые физкультурно-оздоровительные и спортивные мероприятия во внеучебное время;

в) учебно-практические занятия, занятия в спортивных секциях, физические упражнения в режиме рабочего дня, спортивные мероприятия во внеучебное время.

г) учебно-практические занятия, занятия в спортивных секциях, физические упражнения в режиме рабочего дня, самостоятельные занятия, массовые физкультурно-оздоровительные и спортивные мероприятия во внеучебное время, культурно-развлекательные мероприятия.

«Здоровье» по определению Устава ВОЗ, это:

а) отсутствие болезни и физических дефектов;

б) состояние полного физического, психического и социального благополучия;

в) состояние психологического комфорта и соответствия физического развития возрастным стандартам.

На соответствие:

Установите соответствие между упражнениями и предполагаемыми результатами их применения (что они тренируют, какое качество воспитывают)

Упражнения	Результаты
Наклоны Кросс Отжимания Кувырки	Ловкость Гибкость Сила Выносливость

После прохождения медицинского обследования студенты распределяются по следующим медицинским группам – найдите соответствие

Основная - студенты с первой и частично со второй группой здоровья, физически и психологически крепкие и развитые, не имеющие заболеваний, либо имеющие небольшие отклонения, при которых не запрещены физические нагрузки, например, небольшой избыточный вес, или незначительные аллергические реакции.

Специальная - студенты с отклонениями в состоянии здоровья постоянного или временного характера, требующими ограниченных физических нагрузок или определенных противопоказаний в применяемых средствах физической культуры. В группу включают студентов, страдающих другими заболеваниями, из-за которых в данное время необходимо значительно ограничить физическую нагрузку.

ЛФК - относят студентов, которые имеют те или иные выраженные нарушения здоровья. Такие группы должны работать непосредственно под контролем соответствующего специалиста.

Критерии оценки результатов тестирования

% верных решений (ответов)	**Шкала оценивания**
90 - 100	зачтено
80-89,9	зачтено

50-79.9	зачтено
0-50	незачтено

Примерные контрольные нормативы для проведения промежуточной аттестации.
Юноши

№	Наименование упражнений	Оценка в балах				
		5	**4**	**3**	**2**	**1**
1	Прыжок в длину с места (см.)	240	230	215	210	205
2	Наклон вперед из положения стоя с прямыми ногами на гимнастической скамье (см)	13	7	6	4	2
3	Прыжки через скакалку (30 сек)	80	75	70	65	60
4	Приседание (30 сек)	40	35	30	25	20
5	Сгибание и разгибание рук в висе на перекладине (кол-во раз).	13	10	9	7	5
6	Бег 100 м (сек)	13,5	14,8	15,1	15,5	16,0
7	Поднимание туловища из положения лежа на спине (кол-во раз)	65	55	45	35	25
8	Бег 3000 м (сек)	12,30	13,30	14,00	14,30	15,00
9	Бег на лыжах 5000 м (мин/сек)	23,30	25,30	26,30	27,30	28,30
10	Плавание 50 м	Без учета времени				

Девушки

№	Наименование упражнений	Оценка в балах				
		5	**4**	**3**	**2**	**1**
1	Прыжок в длину с места (см.)	195	180	170	165	160
2	Наклон вперед из положения стоя с прямыми ногами на гимнастической скамье (см)	16	11	8	6	4
3	Прыжки через скакалку (30 сек)	80	75	70	65	60
4	Приседание (30 сек)	35	30	25	20	15
5	Сгибание и разгибание рук в упоре лежа на полу (кол-во раз).	14	12	10	8	6
6	Бег 100 м (сек)	16,5	17,0	17,5	17,9	18,7
7	Поднимание туловища из положения лежа на спине (кол-во раз)	47	40	34	30	20
8	Бег 2000 м (сек)	10,30	11,15	11,35	11,50	12,00
9	Бег на лыжах 3000 м(мин/сек)	18,00	19,30	20,20	21,00	21,30
10	Плавание 50 м	Без учета времени				

В полном объеме оценочные материалы хранятся на кафедре, реализующей данную дисциплину. Оценочные материалы с автоматизированной проверкой результатов обучения размещаются в электронной информационно-образовательной среде университета на сайтах дистанционного обучения https://sdo.bspu.ru (сайт для студентов заочной формы обучения) и https://osdo.bspu.ru (сайт для студентов очной и очно-заочной форм обучения)

Планируемые уровни сформированности компетенций обучающихся и критерии оценивания

Уровни	Содержательное описание уровня	Основные признаки выделения уровня (этапы формирования компетенции, критерии оценки сформированности)	Пятибалльная шкала (академическая) оценка	БРС, % освоения (рейтинговая оценка)
Повышенный	Высокий уровень (отлично)	Знает цели и задачи физической подготовки; современные системы физических упражнений и технику их выполнения; способы контроля и оценки физического развития и физической подготовленности; факторы риска, нормы и правила безопасной организации и проведения занятий физической культурой; правила и способы планирования индивидуальных занятий различной направленности Умеет: использовать различные системы физических упражнений с учетом возрастных, половых и индивидуальных возможностей, состояния здоровья, уровня физической подготовленности; оценивать эффективность занятий физической культурой; анализировать технику двигательных действий, определять причины ошибок, находить и корректно применять средства, методы и приемы их устранения; использовать творческие средства и методы физического воспитания для самосовершенствования и формирования здорового образа жизни. Владеет в совершенстве системой практических умений и навыков, обеспечивающих сохранение и укрепление здоровья; Владеет в совершенстве терминологией, применяемой в физической культуре и различных видах спорта.	Зачтено	90-100
Базовый	Средний уровень (хорошо)	Знает цели и задачи физической подготовки; современные системы физических упражнений и технику их выполнения; способы контроля и оценки физического развития и физической подготовленности; факторы риска, нормы и правила безопасной организации и проведения занятий физической культурой. Умеет использовать различные системы физических упражнений с учетом возрастных, половых и индивидуальных возможностей, состояния здоровья, уровня физической подготовленности; оценивать эффективность занятий физической культурой; использовать методы физического воспитания для самосовершенствования и формирования здорового образа жизни. Владеет системой практических умений и навыков, обеспечивающих сохранение и укрепление здоровья; Владеет терминологией, применяемой в физической культуре и различных видах спорта.	Зачтено	80-89,9
Удовлетворительный (достаточный)	Низкий уровень (удовлетворительно)	Знает цели и задачи физической подготовки; современные системы физических упражнений и технику их выполнения; методику оценки физической подготовленности.	Зачтено	70-79.9

		Умеет использовать базовые комплексы физических упражнений с учетом возрастных, половых и индивидуальных возможностей, состояния здоровья, уровня физической подготовленности. Владеет базовой системой практических умений и навыков, обеспечивающих сохранение и укрепление здоровья; Владеет базовой терминологией, применяемой в физической культуре и различных видах спорта.		
Недостаточный	Отсутствие признаков удовлетворительного уровня		Не зачтено	менее 70

Результаты текущего контроля и промежуточной аттестации, в соответствии с применяемой университетом балльно-рейтинговой системой оценки качества образования, вносятся в электронные ведомости. Таким образом они отображаются в электронном портфолио студента в электронной информационно-образовательной среде университета. Результаты промежуточной аттестации (кроме неудовлетворительных) вносятся и в зачетные книжки студентов.

Рабочие программы дисциплин, будучи составной частью комплекта документов основной профессиональной образовательной программы, утверждается на заседании Ученого совета университета. Указывать сведения об утверждении каждой рабочей программы дисциплин в тексте рабочей программы дисциплины не требуется.

Разработчики:
К.б.н, доцент заведующий кафедрой физического воспитания и спортивной борьбы А.В. Данилов
старший преподаватель кафедры физического воспитания и спортивной борьбы К.В. Иксанова

Эксперты:
внешний
Д.п.н., профессор, заведующий кафедрой теории и методики физического воспитания и спорта Г.М Юламанова

МИНПРОСВЕЩЕНИЯ РОССИИ
Федеральное государственное бюджетное образовательное учреждение высшего образования
«Башкирский государственный педагогический Университет им. М. Акмуллы»
(ФГБОУ ВО «БГПУ им. М. Акмуллы»)

РАБОЧАЯ ПРОГРАММА ДИСЦИПЛИНЫ

Б1.В.0.ДВ.01.ЭЛЕКТИВНЫЕ ДИСЦИПЛИНЫ (МОДУЛИ) ПО ФИЗИЧЕСКОЙ КУЛЬТУРЕ И СПОРТУ

Б1.В0.ДВ01.01.05 ПЛАВАНИЕ

1. Целью дисциплины является – формирование способности поддерживать должный уровень физической подготовленности для обеспечения полноценной социальной и профессиональной деятельности (УК-7).

Индикаторы достижения универсальной компетенции:

УК – 7.1 – Определяет личный уровень сформированности показателей физического развития и физической подготовленности.

УК – 7.2 – Владеет технологиями здорового образа жизни и здоровьесбережения, отбирает комплекс физических упражнений с учетом их воздействия на функциональные и двигательные возможности, адаптационные ресурсы организма и на укрепление здоровья.

2. Трудоемкость учебной дисциплины зафиксирована учебным планом соответствующей основной профессиональной образовательной программы, выражается в зачетных единицах. Одна зачетная единица равна 36 академическим часам продолжительностью 45 минут (27 астрономическим часам) и включает часы контактной работы и часы самостоятельной работы студента, в том числе часы, отводимые на процедуры контроля и подготовку к ним.

3. Место дисциплины в структуре образовательной программы

Дисциплина «Плавание» относится к вариативной части учебного плана

4. Планируемые результаты обучения по дисциплине, обеспечивающие достижение планируемых результатов освоения образовательной программы:

В результате изучения дисциплины студент должен:

Знать:

- методику физического воспитания и самовоспитания;
- методы и средства физической культуры;
- основы физической культуры и здорового образа жизни;
- правила и способы планирования индивидуальных занятий различной целевой направленности.

Уметь: использовать методы и средства физической культуры для обеспечения полноценной социальной и профессиональной деятельности, для повышения своих функциональных и двигательных возможностей, для достижения личностных, жизненных целей.

Владеть: навыками составления плана организации самостоятельной физической тренировки в повседневной деятельности.

5. Виды учебной работы по дисциплине зафиксированы учебным планом основной профессиональной образовательной программы по указанному направлению и профилю, выражаются в академических часах.

Часы контактной работы и самостоятельной работы студента и часы, отводимые на процедуры контроля, могут различаться в учебных планах ОПОП по формам обучения.

Объем контактной работы включает часы контактной аудиторной работы (лекции/практические занятия/ лабораторные работы), контактной внеаудиторной работы (контроль самостоятельной работы), часы контактной работы в период аттестации. Контактная работа, в том числе может проводиться посредством электронной информационно-образовательной среды Университета с использованием ресурсов сети Интернет и дистанционных технологий, на сайтах дистанционного обучения https://sdo.bspu.ru (сайт для студентов заочной формы обучения) и https://osdo.bspu.ru (сайт для студентов очной и очно-заочной форм обучения).

6. Содержание дисциплины

Содержание разделов дисциплины

№	Наименование раздела дисциплины	Содержание раздела
1	Техника безопасности при занятиях физической культурой	Основы техники безопасности при выполнении физических упражнений на занятиях по плаванию.
2	Формирование предварительного представления о технике плавания и ознакомление со свойствами водной средой, через освоение погружений под воду, всплывании, лежаний, открывания глаз в воде и др., что содействует овладению навыком плавания. Ознакомление с техникой спортивных способов плавания.	Основные понятия и термины: оси тела, плоскости тела, направления движения, угол атаки, движитель, плавание, пловец. Особенности водной среды: плотность воды, гидростатическое давление, теплоемкость, теплопроводность, преломление света, распространение в воде звука и т.д. Система условий для организации двигательных действий пловца: горизонтальное положение, высокое встречное сопротивление, холод, подвижная опора. Особенности организма пловца: морфологические, физиологические, психологические. Статическое плавание. Действие сил на неподвижное в воде тело. Закон Архимеда. Плавучесть. Факторы, определяющие плавучесть Виды плавучести: горизонтальная, вертикальная. Влияние плавучести на технику плавания. Динамическое плавание. Внутренние и внешние силы, действующие на движущееся тело пловца, их взаимодействие. Правило «параллелограмма»: «вертикальная» и «горизонтальная» составляющие. Силы сопротивления. Сопротивление трения. Сопротивление волнообразования. Сопротивление вихреобразования. Активное сопротивление. Пассивное сопротивление. Параметры, определяющие сопротивление: скорость движения тела, плотность воды, миделево сечение, коэффициент обтекаемости. Методы оценки сопротивления. Зависимость сопротивления от антропометрических данных. Начальное обучение плаванию.
3	Общая физическая и специальная подготовка, имитационные упражнения.	Общая физическая подготовка (ОФП) способствует повышению функциональных возможностей, общей работоспособности, является основой (базой) для специальной подготовки и достижения высоких результатов в плаванье. Специальная физическая подготовка. Обучение специальным физическим упражнениям, направленным на освоение технических приемов и элементов в избранной сфере деятельности или виде спорта. Процесс, направленный на овладение теоретическими знаниями, двигательными умениями, навыками и способностями преимущественно необходимыми в избранном виде спорта.
4	Изучение техники «кроль на груди»	Плавание с полной координацией движений. Плавание с помощью движений одними руками. Плавание кролем с задержкой дыхания. Плавание с двусторонним дыханием. Плавание кролем на груди с помощью движений одними ногами и различным исходным положением рук (руки вытянуты вперед; одна вперед, другая -вдоль туловища; обе -вдоль туловища). Плавание с помощью движений ног и одной руки кролем, другая рука у бедра; вдох в сторону прижатой руки. Плавание кролем на груди с подменой.
5	Изучение техники «кроль на спине»	Плавание на спине с помощью одними ногами, руки вытянуты вперед, голова между рук. То же, но одна рука вытянута вперед, другая у бедра. Плавание с помощью движений одними руками. Плавание на спине с подменой. Плавание на спине с помощью одновременных гребков обеими руками и движений ногами кролем или дельфином. Плавание на спине на сцепление
6	Совершенствование «кроль на груди»	Положение тела, движение ногами, подготовительные и рабочие движения, движения руками, опорная и основная части гребка, дыхание и общая координация движений.
7	Совершенствование «кроль на спине»	Положение тела, движение ногами, подготовительные и рабочие движения, движения руками, опорная и основная части гребка, дыхание и общая координация движений
8	Изучение техники «брасс на груди»	Положение тела, движение ногами, рабочее движение, движение руками, техника погружения в воду, способы передвижения под водой
9	Изучение техники «брасс на спине»	Положение тела, движение ногами, рабочее движение, движение руками, техника погружения в воду, способы передвижения под водой
10	Совершенствование техники плавания «брасс на груди» и «брасс на спине»	Совершенствование движений ногами, рабочего движения, движений руками, техники погружения в воду, способы передвижения под водой

11	Основы прикладного плавания. Овладения навыками прикладного плавания: плавание на боку.	На занятиях применяются игры для обучения и совершенствования техники способа кроль на груди, кроль на спине, брасс, ныряние для повышения интереса к повторению знакомых упражнений, и развлечения (повышению эмоциональности, воспитанию смелости, укреплению коллектива.).
12	Изучение стартов, поворотов.	Осваиваются рациональные варианты старта с тумбочки, бортика и из воды. Старт со скольжением на дальность. Обычный открытый поворот и поворот «маятником». Закрытые повороты на спине с проносом ног по воздуху или через сторону. Повороты, применяемые в комплексном плавании при переходе с одного способа на другой
13	Учебные прыжки в воду. Изучения ныряние в длину, в глубину. Приемы транспортировки при спасание тонущих. Методы самоконтроля за функциональным состоянием организма.	Специальные упражнения до и после старта, подготовительные движения, дыхание, общая координация движений.
14	Закрепление упражнения, применяемые для обучения ныряния в длину различными способами (кролем с помощью движений одних ног, брассом с гребком до бедер, способом на боку, с движениями ногами кролем, а руками брассом.)	Специальные упражнения до и после старта, подготовительные движения, дыхание, общая координация движений.
15	Организация и проведение занятий, соревнований.	Проведение соревнований согласно правилам.

Рекомендуемая тематика учебных занятий в форме контактной работы:

Рекомендуемая тематика учебных занятий лекционного типа (предусматривающих преимущественную передачу учебной информации преподавателями):

Тема 1: Техника безопасности при занятиях физической культурой.

Тема 2: Формирование предварительного представления о технике плавания и ознакомление со свойствами водной средой, через освоение погружений под воду, всплывании, лежаний, открывания глаз в воде и др., что содействует овладению навыком плавания. Ознакомление с техникой спортивных способов плавания.

Тема 3: Общая физическая и специальная подготовка, имитационные упражнения.

Тема 4: Организация и проведение занятий, соревнований.

Рекомендуемая тематика учебных занятий практического типа (предусматривающих преимущественную передачу учебной информации преподавателями):

Тема 1: Изучение техники «кроль на груди».

Вопросы для обсуждения:

1. Плавание с полной координацией движений.
2. Плавание с помощью движений одними руками.
3. Плавание кролем с задержкой дыхания. Плавание с двусторонним дыханием.
4. Плавание кролем на груди с помощью движений одними ногами и различным исходным положением рук (руки вытянуты вперед; одна вперед, другая -вдоль туловища; обе -вдоль туловища).
5. Плавание с помощью движений ног и одной руки кролем, другая рука у бедра; вдох в сторону прижатой руки.
6. Плавание кролем на груди с подменой.

Тема 2: Изучение техники «кроль на спине».

Вопросы для обсуждения:

1. Плавание на спине с помощью одними ногами, руки вытянуты вперед, голова между рук. То же, но одна рука вытянута вперед, другая у бедра.
2. Плавание с помощью движений одними руками.

3. Плавание на спине с подменой.
4. Плавание на спине с помощью одновременных гребков обеими руками и движений ногами кролем или дельфином.
5. Плавание на спине на сцепление

Тема 3: Изучение техники «брасс на груди».

Вопросы для обсуждения:

1. Положение тела, движение ногами, рабочее движение, движение руками, техника погружения в воду, способы передвижения под водой.

Тема 4: Изучение техники «брасс на спине».

Вопросы для обсуждения:

1. Положение тела, движение ногами, рабочее движение, движение руками, техника погружения в воду, способы передвижения под водой

Тема 5: Основы прикладного плавания. Овладения навыками прикладного плавания: плавание на боку.

Вопросы для обсуждения:

1. Применение игры для обучения и совершенствования техники способа кроль на груди, кроль на спине, брасс, ныряние для повышения интереса к повторению знакомых упражнений, и развлечения (повышению эмоциональности, воспитанию смелости, укреплению коллектива.).

Тема 6: Изучение стартов, поворотов.

Вопросы для обсуждения:

1. Рациональные варианты старта с тумбочки, бортика и из воды.
2. Старт со скольжением на дальность.
3. Обычный открытый поворот и поворот «маятником». Закрытые повороты на спине с проносом ног по воздуху или через сторону.
4. Повороты, применяемые в комплексном плавании при переходе с одного способа на другой

Тема 7: Учебные прыжки в воду. Изучения ныряние в длину, в глубину. Приемы транспортировки при спасание тонущих. Методы самоконтроля за функциональным состоянием организма.

Вопросы для обсуждения:

1. Специальные упражнения до и после старта, подготовительные движения, дыхание, общая координация движений.

Требования к самостоятельной работе студентов:

- домашние задания по изучению теории при подготовке к практическим занятиям;
- индивидуальные и групповые учебно-исследовательские проекты;
- индивидуальные и групповые научно-исследовательские проекты;
- написание рефератов по предложенным темам;
- написание реферативных обзоров по предложенным темам на основе 10-15 научных статей из РИНЦ (размещены на сайте https://elibrary.ru);
- создание презентаций по предложенным темам;
- работа над научной статьёй и публикация её в сборниках научно-практических конференций и научных журналах;
- участие в научно-практических конференциях по результатам исследовательских работ (проведение исследовательской работы, написание научной статьи, подготовка тезисов выступления, презентации для сопровождения выступления).
- Самостоятельное и при помощи преподавателя составление индивидуального плана комплексов физических упражнений для формирования фигуры, укрепления здоровья, физического развития.
- Участие в городских, областных и т. д. соревнованиях.

Руководствуясь положениями статьи 47 и статьи 48 Федерального закона от 29 декабря 2012 г. N 273-ФЗ "Об образовании в Российской Федерации" научно-педагогические работники и иные лица, привлекаемые университетом к реализации данной образовательной программы, пользуются предоставленными академическими правами и свободами в части свободы преподавания, свободы от вмешательства в профессиональную деятельность; свободы выбора и использования педагогически обоснованных форм, средств, методов обучения и воспитания; права на творческую инициативу, разработку и применение авторских программ и методов обучения и воспитания в пределах реализуемой образовательной программы и отдельной дисциплины.

Исходя из рамок, установленных учебным планом по трудоемкости и видам учебной работы по дисциплине, преподаватель самостоятельно выбирает тематику занятий по формам и количеству часов проведения контактной работы: лекции и иные учебные занятия, предусматривающие преимущественную передачу учебной информации преподавателем и (или) занятия семинарского типа (семинары, практические занятия, практикумы, лабораторные работы, коллоквиумы и иные аналогичные занятия), и (или) групповые консультации, и (или) индивидуальную работу обучающихся с преподавателем, в том числе индивидуальные консультации (по курсовым работам/проектам – при наличии курсовой работы/проекта по данной дисциплине в учебном плане).

Рекомендуемая тематика занятий максимально полно реализуется в контактной работе со студентами очной формы обучения. В случае реализации образовательной программы в заочной / очно-заочной форме трудоемкость дисциплины сохраняется, однако объем учебного материала в значительной части осваивается студентами в форме самостоятельной работы. При этом требования к ожидаемым образовательным результатам студентов по данной дисциплине не зависят от формы реализации образовательной программы.

7. Учебно-методическое и информационное обеспечение дисциплины:

литература:

1. Степанова, М.В. Плавание в системе физического воспитания студентов вузов : учебное пособие / М.В. Степанова ; Министерство образования и науки Российской Федерации, Оренбургский Государственный Университет. - 2-е. изд., доп. - Оренбург : Оренбургский государственный университет, 2017. - URL:http://biblioclub.ru/ index.php?page=book&id=481808.

2. Теория и методика обучения базовым видам спорта: плавание : учебное пособие / А.С. Казызаева, О.Б. Галеева, Е.С. Жукова, М.Д. Бакшеев ; Министерство спорта Российской Федерации, Сибирский государственный университет физической культуры и спорта, Кафедра теории и методики плавания. - Омск : Издательство СибГУФК, 2016. - URL:http://biblioclub.ru/index.php?page=book&id=483291.

3. Лушпа, А.А. Плавание : учебное пособие / А.А. Лушпа. - Кемерово : Кемеровский государственный университет, 2012. - 108 с. - ISBN 978-5-8353-1333-4; То же [Электронный ресурс]. - URL:http://biblioclub.ru/index.php?page=book&id=232770.

программное обеспечение:

Операционные системы: Astra Linux (Россия), Ubuntu (свободно распространяемое ПО) / MS Windows / пр.

Веб-браузер: Mozilla Firefox (свободно распространяемое ПО) / пр.

Офисный пакет: «Мой офис» (Россия), LibreOffice (свободно распространяемое ПО) / MS Office /пр.: текстовый редактор, табличный процессор (создание таблиц), программа подготовки презентаций, графический редактор.

базы данных, информационно-справочные материалы и поисковые системы:

http://www.urait.ru/

http://www.teoriya.ru/journals/

8. Материально-техническое обеспечение дисциплины:

Для проведения занятий лекционного типа используются специальные помещения (учебные аудитории), оборудованные техническими средствами обучения – мультимедийной проекционной техникой.

Для проведения занятий семинарского типа - оборудованные спортивные залы, плавательный бассейн.

Для организации самостоятельной работы обучающимся предоставляются помещения, оснащенные компьютерной техникой с возможностью подключения к сети «Интернет» и обеспечением доступа в электронную информационно-образовательную среду университета.

Для обучения инвалидов и лиц с ограниченными возможностями здоровья университетом могут быть представлены специализированные средства обучения, в том числе технические средства коллективного и индивидуального пользования:

– **Оборудование для лиц с нарушением зрения:** Портативный ручной видео увеличитель Ruby; Принтер для печати рельефно-точечным шрифтом Брайля; Тактильный дисплей Брайля Focus 40 Blue; Электронная пишущая машинка Twen T180+ с дополнительной установкой шрифта Брайля;

– **Оборудование для лиц с нарушением слуха и речи:** Речевой компьютерный тренажер Дэльфа-142.1; Аппарат слуховой электронный воздушного звукопроведения заушного типа У-01 «Исток»; Аудиометр автоматизированный АА – 02; Портативная информационная индукционная система для слабослышащих «Исток» А2; Индуктор заушный;

Оборудование для лиц с нарушением ОДА: Приспособление для письма Writing-Bird; Специализированная мышь для лиц с нарушениями опорно-двигательного аппарата - джойстик компьютерный инклюзивный Optima Joystick; Специализированная клавиатура с большими кнопками для лиц с заболеваниями опорно-двигательного аппарата и слабовидящими людьми.

9. Методические рекомендации по изучению дисциплины

Учебный курс «Плавание» призван способствовать изучению теоретических и практических вопросов плавания, с демонстрацией разнообразных методологических, теоретических и технологических подходов к рассматриваемым проблемам и основные пути их решения. Изучение курса строится преимущественно на формировании педагогических знаний, на отработку проектировочных умений, овладение элементами анализа педагогических явлений и процессов. Логика изложения материала подразумевает поочередное освоение всех разделов дисциплины.

В случае организации учебной работы с использованием дистанционных образовательных технологий занятия проводятся в электронной информационно-образовательной среде университета на сайтах дистанционного обучения https://sdo.bspu.ru (сайт для студентов заочной формы обучения) и https://osdo.bspu.ru (сайт для студентов очной и очно-заочной форм обучения). Инструкции для работы в системе дистанционного обучения для преподавателей и студентов размещены на сайтах дистанционного обучения.

10. Требования к промежуточной аттестации по дисциплине.

Промежуточная аттестация выполняется в форме зачета без оценки.

Оценочные материалы текущего контроля и промежуточной аттестации представлены в форме контрольных нормативов и тестовых заданий для зачета.

Примерные тестовые задания, для проведения промежуточной аттестации по дисциплине и критерии оценивания:

На выбор одного ответа из нескольких предложенных:

Программа по физическому воспитанию включает в себя следующие разделы:

а) теоретический

б) контрольный

в) самостоятельный

г) практический

Содержание учебного процесса по физическому воспитанию включает в себя следующие формы занятий:

а) учебно-практические занятия, занятия в спортивных секциях, физические упражнения в режиме рабочего дня, самостоятельные занятия, массовые физкультурно-оздоровительные и спортивные мероприятия во внеучебное время;

б) занятия в спортивных секциях, физические упражнения в режиме рабочего дня, массовые физкультурно-оздоровительные и спортивные мероприятия во внеучебное время;

в) учебно-практические занятия, занятия в спортивных секциях, физические упражнения в режиме рабочего дня, спортивные мероприятия во внеучебное время.

г) учебно-практические занятия, занятия в спортивных секциях, физические упражнения в режиме рабочего дня, самостоятельные занятия, массовые физкультурно-оздоровительные и спортивные мероприятия во внеучебное время, культурно-развлекательные мероприятия.

«Здоровье» по определению Устава ВОЗ, это:

а) отсутствие болезни и физических дефектов;

б) состояние полного физического, психического и социального благополучия;

в) состояние психологического комфорта и соответствия физического развития возрастным стандартам.

На соответствие:

Установите соответствие между упражнениями и предполагаемыми результатами их применения (что они тренируют, какое качество воспитывают)

Упражнения	Результаты
Наклоны Кросс Отжимания Кувырки	Ловкость Гибкость Сила Выносливость

После прохождения медицинского обследования студенты распределяются по следующим медицинским группам – найдите соответствие

Основная - студенты с первой и частично со второй группой здоровья, физически и психологически крепкие и развитые, не имеющие заболеваний. Либо имеющие небольшие отклонения, при которых не запрещены физические нагрузки, например, небольшой избыточный вес, или незначительные аллергические реакции.

Специальная - студенты с отклонениями в состоянии здоровья постоянного или временного характера, требующими ограниченных физических нагрузок или определенных противопоказаний в применяемых средствах физической культуры. В группу включают студентов, страдающих другими заболеваниями, из-за которых в данное время необходимо значительно ограничить физическую нагрузку.

ЛФК - относят студентов, которые имеют те или иные выраженные нарушения здоровья. Такие группы должны работать непосредственно под контролем соответствующего специалиста.

Критерии оценки результатов тестирования

% верных решений (ответов)	**Шкала оценивания**
90 - 100	зачтено
80-89,9	зачтено
50-79.9	зачтено
0-50	незачтено

Примерные контрольные нормативы для проведения промежуточной аттестации.

Юноши

№	Наименование упражнений	Оценка в балах				
		5	**4**	**3**	**2**	**1**
1	Прыжок в длину с места (см.)	240	230	215	210	205
2	Наклон вперед из положения стоя с прямыми ногами на гимнастической скамье (см)	13	7	6	4	2
3	Прыжки через скакалку (30 сек)	80	75	70	65	60
4	Приседание (30 сек)	40	35	30	25	20
5	Сгибание и разгибание рук в висе на перекладине (кол-во раз).	13	10	9	7	5
6	Бег 100 м (сек)	13,5	14,8	15,1	15,5	16,0
7	Поднимание туловища из положения лежа на спине (кол-во раз)	65	55	45	35	25
8	Бег 3000 м (сек)	12,30	13,30	14,00	14,30	15,00
9	Бег на лыжах 5000 м (мин/сек)	23,30	25,30	26,30	27,30	28,30
10	Плавание 50 м	Без учета времени				

Девушки

№	Наименование упражнений	Оценка в балах				
		5	**4**	**3**	**2**	**1**
1	Прыжок в длину с места (см.)	195	180	170	165	160
2	Наклон вперед из положения стоя с прямыми ногами на гимнастической скамье (см)	16	11	8	6	4
3	Прыжки через скакалку (30 сек)	80	75	70	65	60
4	Приседание (30 сек)	35	30	25	20	15
5	Сгибание и разгибание рук в упоре лежа на полу (кол-во раз).	14	12	10	8	6
6	Бег 100 м (сек)	16,5	17,0	17,5	17,9	18,7
7	Поднимание туловища из положения лежа на спине (кол-во раз)	47	40	34	30	20
8	Бег 2000 м (сек)	10,30	11,15	11,35	11,50	12,00
9	Бег на лыжах 3000 м(мин/сек)	18,00	19,30	20,20	21,00	21,30
10	Плавание 50 м	Без учета времени				

В полном объеме оценочные материалы хранятся на кафедре, реализующей данную дисциплину. Оценочные материалы с автоматизированной проверкой результатов обучения размещаются в электронной информационно-образовательной среде университета на сайтах дистанционного обучения https://sdo.bspu.ru (сайт для студентов заочной формы обучения) и https://osdo.bspu.ru (сайт для студентов очной и очно-заочной форм обучения)

Планируемые уровни сформированности компетенций обучающихся и критерии оценивания

Уровни	Содержательное описание уровня	Основные признаки выделения уровня (этапы формирования компетенции, критерии оценки сформированности)	Пятибалльная шкала (академическая)	БРС, % освоения (рейтинговая оценка)

			оценка	
Повышенный	Высокий уровень (отлично)	Знает цели и задачи физической подготовки; современные системы физических упражнений и технику их выполнения; способы контроля и оценки физического развития и физической подготовленности; факторы риска, нормы и правила безопасной организации и проведения занятий физической культурой; правила и способы планирования индивидуальных занятий различной направленности Умеет: использовать различные системы физических упражнений с учетом возрастных, половых и индивидуальных возможностей, состояния здоровья, уровня физической подготовленности; оценивать эффективность занятий физической культурой; анализировать технику двигательных действий, определять причины ошибок, находить и корректно применять средства, методы и приемы их устранения; использовать творческие средства и методы физического воспитания для самосовершенствования и формирования здорового образа жизни. Владеет в совершенстве системой практических умений и навыков, обеспечивающих сохранение и укрепление здоровья; Владеет в совершенстве терминологией, применяемой в физической культуре и различных видах спорта.	Зачтено	90-100
Базовый	Средний уровень (хорошо)	Знает цели и задачи физической подготовки; современные системы физических упражнений и технику их выполнения; способы контроля и оценки физического развития и физической подготовленности; факторы риска, нормы и правила безопасной организации и проведения занятий физической культурой. Умеет использовать различные системы физических упражнений с учетом возрастных, половых и индивидуальных возможностей, состояния здоровья, уровня физической подготовленности; оценивать эффективность занятий физической культурой; использовать методы физического воспитания для самосовершенствования и	Зачтено	80-89,9

		формирования здорового образа жизни. Владеет системой практических умений и навыков, обеспечивающих сохранение и укрепление здоровья; Владеет терминологией, применяемой в физической культуре и различных видах спорта.		
Удовлетворительный (достаточный)	Низкий уровень (удовлетворительно)	Знает цели и задачи физической подготовки; современные системы физических упражнений и технику их выполнения; методику оценки физической подготовленности. Умеет использовать базовые комплексы физических упражнений с учетом возрастных, половых и индивидуальных возможностей, состояния здоровья, уровня физической подготовленности. Владеет базовой системой практических умений и навыков, обеспечивающих сохранение и укрепление здоровья; Владеет базовой терминологией, применяемой в физической культуре и различных видах спорта.	Зачтено	70-79.9
Недостаточный	Отсутствие признаков удовлетворительного уровня		Не зачтено	менее 70

Результаты текущего контроля и промежуточной аттестации, в соответствии с применяемой университетом балльно-рейтинговой системой оценки качества образования, вносятся в электронные ведомости. Таким образом они отображаются в электронном портфолио студента в электронной информационно-образовательной среде университета. Результаты промежуточной аттестации (кроме неудовлетворительных) вносятся и в зачетные книжки студентов.

Рабочие программы дисциплин, будучи составной частью комплекта документов, основной профессиональной образовательной программы, утверждается на заседании Ученого совета университета. Указывать сведения об утверждении каждой рабочей программы дисциплин в тексте рабочей программы дисциплины не требуется.

Разработчики:
К.б.н, доцент заведующий кафедрой физического воспитания и спортивной борьбы А.В. Данилов
старший преподаватель кафедры физического воспитания и спортивной борьбы К.В. Иксанова

Эксперты:
внешний
Д.п.н., профессор, заведующий кафедрой теории и методики физического воспитания и спорта Г.М Юламанова

МИНПРОСВЕЩЕНИЯ РОССИИ
Федеральное государственное бюджетное образовательное учреждение высшего образования
«Башкирский государственный педагогический Университет им. М. Акмуллы»
(ФГБОУ ВО «БГПУ им. М. Акмуллы»)

РАБОЧАЯ ПРОГРАММА ДИСЦИПЛИНЫ

Б1.В.0.ДВ.01.ЭЛЕКТИВНЫЕ ДИСЦИПЛИНЫ (МОДУЛИ) ПО ФИЗИЧЕСКОЙ КУЛЬТУРЕ И СПОРТУ

Б1.В0.ДВ.01.06 БАСКЕТБОЛ

1. Целью дисциплины является – формирование способности поддерживать должный уровень физической подготовленности для обеспечения полноценной социальной и профессиональной деятельности (УК-7).

Индикаторы достижения универсальной компетенции:

УК – 7.1 – Определяет личный уровень сформированности показателей физического развития и физической подготовленности.

УК – 7.2 – Владеет технологиями здорового образа жизни и здоровьесбережения, отбирает комплекс физических упражнений с учетом их воздействия на функциональные и двигательные возможности, адаптационные ресурсы организма и на укрепление здоровья.

2. Трудоемкость учебной дисциплины зафиксирована учебным планом соответствующей основной профессиональной образовательной программы, выражается в зачетных единицах. Одна зачетная единица равна 36 академическим часам продолжительностью 45 минут (27 астрономическим часам) и включает часы контактной работы и часы самостоятельной работы студента, в том числе часы, отводимые на процедуры контроля и подготовку к ним.

3. Место дисциплины в структуре образовательной программы

Дисциплина «Баскетбол» относится к вариативной части учебного плана

4. Планируемые результаты обучения по дисциплине, обеспечивающие достижение планируемых результатов освоения образовательной программы:

В результате изучения дисциплины студент должен:

Знать:

- методику физического воспитания и самовоспитания;
- методы и средства физической культуры;
- основы физической культуры и здорового образа жизни;
- правила и способы планирования индивидуальных занятий различной целевой направленности.

Уметь: использовать методы и средства физической культуры для обеспечения полноценной социальной и профессиональной деятельности, для повышения своих функциональных и двигательных возможностей, для достижения личностных, жизненных целей.

Владеть: навыками составления плана организации самостоятельной физической тренировки в повседневной деятельности.

5. Виды учебной работы по дисциплине зафиксированы учебным планом основной профессиональной образовательной программы по указанному направлению и профилю, выражаются в академических часах.

Часы контактной работы и самостоятельной работы студента и часы, отводимые на процедуры контроля, могут различаться в учебных планах ОПОП по формам обучения.

Объем контактной работы включает часы контактной аудиторной работы (лекции/практические занятия/ лабораторные работы), контактной внеаудиторной работы (контроль самостоятельной работы), часы контактной работы в период аттестации. Контактная работа, в том числе может проводиться посредством электронной информационно-образовательной среды Университета с использованием ресурсов сети Интернет и дистанционных технологий, на сайтах дистанционного обучения https://sdo.bspu.ru (сайт для студентов заочной формы обучения) и https://osdo.bspu.ru (сайт для студентов очной и очно-заочной форм обучения).

6. Содержание дисциплины

Содержание разделов дисциплины

	Наименование раздела дисциплины	Содержание раздела
1	Техника безопасности при занятиях физической культурой	Основы техники безопасности при выполнении физических упражнений на занятиях физической культурой
2	Общеподготовительные и специальные упражнения в баскетболе	Основные положения обучения в общеподготовительных и специальных упражнениях в баскетболе. Упражнения для подготовительной части занятия. Типичные ошибки при обучении общеподготовительных и специальных упражнений и методы их исправления.
3	Стойка баскетболиста и передвижение без мяча.	Стойка баскетболиста. Варианты стоек в зависимости от ситуации на площадке. Передвижение приставным шагом. Передвижение спиной вперед. Передвижение с ускорением. Передвижение со сменой ритма. Передвижение с резкими остановками. Передвижение с изменением траектории движения. Замедленный бег. Разбег с финальным прыжком у кольца.
4	Ведение мяча одной рукой.	Стандартное ведение мяча правой и левой рукой на месте. Ведение мяча на месте с изменением высоты отскока. Ведение мяча на месте с поворотом вправо и влево. Ведение мяча вперед. Ведение мяча вправо и влево. Ведение мяча спиной вперед. Ведение мяча бегом вперед. Ведение мяча с изменением скорости и направления движения. Ведение мяча с остановкой прыжком. Ведение мяча и остановка в два шага.
5	Ловля и передача мяча на месте.	Передача мяча двумя руками от груди на месте. Ловля мяча двумя руками. Передача мяча двумя руками с отскоком от площадки на месте. Передача мяча одной рукой от плеча на месте. Передача мяча одной рукой снизу на месте. Передача мяча одной рукой с отскоком от площадки на месте. Ловля одной рукой.
6	Ловля и передача мяча в движении.	Передача мяча двумя руками от груди в движении приставным шагом вправо и влево. Ловля двумя руками. Передача мяча двумя руками с отскоком от площадки в движении приставным шагом вправо и влево. Передача мяча одной рукой от плеча в движении приставным шагом вправо и влево. Передача мяча одной рукой снизу в движении приставным шагом вправо и влево. Передача мяча одной рукой с отскоком от площадки в движении приставным шагом вправо и влево. Ловля одной рукой. Передача мяча двумя руками с отскоком от площадки в движении приставным шагом вправо и влево. Ловля одной рукой. Передача мяча одной рукой от плеча в движении приставным шагом вправо и влево. Передача мяча одной рукой снизу в движении приставным шагом вправо и влево.
7	Броски в кольцо.	Бросок в кольцо одной рукой от плеча с места, располагаясь справа и слева от кольца с дистанции 1,5 метра. Бросок в кольцо двумя руками над головой с места, располагаясь, справа и слева от кольца с дистанции 1,5 метра. Бросок в кольцо одной рукой от плеча с места, располагаясь по центру с дистанции 1,5 метра. Бросок в кольцо двумя руками над головой с места, располагаясь по центру с дистанции 1,5 метра. Бросок в кольцо одной рукой от плеча с места с линии штрафного броска. Бросок в кольцо двумя руками над головой с места с линии штрафного броска. Бросок мяча после остановки прыжком. Бросок мяча после остановки в два шага. Бросок мяча после ведения и двух шагов.
8	Тактика в нападении.	Быстрый прорыв. Длительный розыгрыш.
9	Освоение тактики в защите.	Зонная защита. Персональная защита.
10	Совершенствование тактики в защите.	Зонная защита 2\3. Зонная защита 2\1\2. Зонная защита 3\2. Игра в баскетбол.
11	Комбинации игры в нападении.	Игровые взаимодействия без продвижения к кольцу. Игровые взаимодействия с продвижением к кольцу. Игра в баскетбол.
12	Комбинации игры в защите.	Игровые взаимодействия в ответ на атаку без продвижения к кольцу. Игровые взаимодействия в ответ на атаку с продвижением к кольцу. Игра в баскетбол.
13	Атака 5 в 4	Расположение и действия игроков атакующей команды для совершения броска по кольцу. Расположение и действия игроков защищающейся команды для срыва броска по кольцу. Расположение и действия игроков атакующей команды для совершения подбора после броска по кольцу. Расположение и действия игроков защищающейся команды для совершения подбора после броска по кольцу. Контратака. Игра в баскетбол.
14	Атака 4 в 3	Расположение и действия игроков атакующей команды для совершения броска по кольцу. Расположение и действия игроков защищающейся команды для срыва броска по кольцу. Расположение и действия игроков атакующей команды для

		совершения подбора после броска по кольцу. Расположение и действия игроков защищающейся команды для совершения подбора после броска по кольцу. Контратака. Игра в баскетбол.
15	Атака 3 в 2	Расположение и действия игроков атакующей команды для совершения броска по кольцу. Расположение и действия игроков защищающейся команды для срыва броска по кольцу. Расположение и действия игроков атакующей команды для совершения подбора после броска по кольцу. Расположение и действия игроков защищающейся команды для совершения подбора после броска по кольцу. Контратака. Игра в баскетбол.
16	Атака 2 в 2	Расположение и действия игроков атакующей команды для совершения броска по кольцу. Расположение и действия игроков защищающейся команды для срыва броска по кольцу. Расположение и действия игроков атакующей команды для совершения подбора после броска по кольцу. Расположение и действия игроков защищающейся команды для совершения подбора после броска по кольцу. Контратака. Игра в баскетбол.
17	Атака 2 в 3	Расположение и действия игроков атакующей команды для совершения броска по кольцу. Расположение и действия игроков защищающейся команды для срыва броска по кольцу. Расположение и действия игроков атакующей команды для совершения подбора после броска по кольцу. Расположение и действия игроков защищающейся команды для совершения подбора после броска по кольцу. Контратака. Игра в баскетбол.
18	Атака 3 в 4	Расположение и действия игроков атакующей команды для совершения броска по кольцу. Расположение и действия игроков защищающейся команды для срыва броска по кольцу. Расположение и действия игроков атакующей команды для совершения подбора после броска по кольцу. Расположение и действия игроков защищающейся команды для совершения подбора после броска по кольцу. Контратака. Игра в баскетбол.
19	Атака 4 в 5	Расположение и действия игроков атакующей команды для совершения броска по кольцу. Расположение и действия игроков защищающейся команды для срыва броска по кольцу. Расположение и действия игроков атакующей команды для совершения подбора после броска по кольцу. Расположение и действия игроков защищающейся команды для совершения подбора после броска по кольцу. Контратака. Игра в баскетбол.
20	Атака 5 в 5	Расположение и действия игроков атакующей команды для совершения броска по кольцу. совершения подбора после броска по кольцу. Контратака. Игра в баскетбол.
21	Атака после штрафного броска.	Расположение и действия игроков для атаки добивания после штрафного броска. Расположение и действия игроков для подбора мяча и недопущение добивания после штрафного броска. Расположение и действия игроков для контратаки после штрафного броска быстрым прорывом. Расположение и действия игроков для ликвидации угрозы контратаки после штрафного броска быстрым прорывом. Игра в баскетбол.
22	Атака на последних секундах.	Расположение и действия игроков для атаки на последних секундах после введения мяча в игру. Расположение и действия игроков для срыва атаки на последних секундах после введения мяча в игру. Игра в баскетбол
23	Совершенствование техники броска мяча в кольцо со штрафной линии	Бросок в кольцо одной рукой от плеча с места с линии штрафного броска.
24	Совершенствование техники броска мяча в кольцо с 3-х очковой линии	Бросок в кольцо одной рукой от плеча с места с 3-х- очковой линии.
25	Совершенствование техники ведения мяча одной рукой	Стандартное ведение мяча правой и левой рукой на месте. Ведение мяча на месте с изменением высоты отскока. Ведение мяча на месте с поворотом вправо и влево. Ведение мяча вперед. Ведение мяча вправо и влево. Ведение мяча спиной вперед. Ведение мяча бегом вперед. Ведение мяча с изменением скорости и направления движения. Ведение мяча с остановкой прыжком. Ведение мяча и остановка в два шага.
26	Совершенствование техники ловли и передачи мяча на месте	Передача мяча двумя руками от груди на месте. Ловля мяча двумя руками. Передача мяча двумя руками с отскоком от площадки на месте. Передача мяча

		одной рукой от плеча на месте. Передача мяча одной рукой снизу на месте. Передача мяча одной рукой с отскоком от площадки на месте. Ловля одной рукой.
27	Совершенствование техники ловли и передачи мяча в движении	Передача мяча двумя руками от груди в движении приставным шагом вправо и влево. Ловля двумя руками. Передача мяча двумя руками с отскоком от площадки в движении приставным шагом вправо и влево. Передача мяча одной рукой от плеча в движении приставным шагом вправо и влево. Передача мяча одной рукой снизу в движении приставным шагом вправо и влево. Передача мяча одной рукой с отскоком от площадки в движении приставным шагом вправо и влево. Ловля одной рукой. Передача мяча двумя руками с отскоком от площадки в движении приставным шагом вправо и влево. Ловля одной рукой. Передача мяча одной рукой от плеча в движении приставным шагом вправо и влево. Передача мяча одной рукой снизу в движении приставным шагом вправо и влево.
28	Правила соревнований	Правила соревнований регламентированные Федерацией баскетбола Российской Федерации
29	Игра по правилам.	Игра в баскетбол по основным правилам игры.

Рекомендуемая тематика учебных занятий в форме контактной работы:

Рекомендуемая тематика учебных занятий лекционного типа (предусматривающих преимущественную передачу учебной информации преподавателями):

Тема 1: Техника безопасности при занятиях физической культурой.

Тема 2: Общеподготовительные и специальные упражнения в баскетболе.

Рекомендуемая тематика учебных занятий практического типа (предусматривающих преимущественную передачу учебной информации преподавателями):

Тема 1: Стойка баскетболиста и передвижение без мяча.

Вопросы для обсуждения:

1. Варианты стоек в зависимости от ситуации на площадке.
2. Передвижение приставным шагом.
3. Передвижение спиной вперед.
4. Передвижение с ускорением.
5. Передвижение со сменой ритма.
6. Передвижение с резкими остановками. Передвижение с изменением траектории движения.
7. Замедленный бег.
8. Разбег с финальным прыжком у кольца.

Тема 2: Ведение мяча одной рукой.

Вопросы для обсуждения:

1. Стандартное ведение мяча правой и левой рукой на месте.
2. Ведение мяча на месте с изменением высоты отскока.
3. Ведение мяча на месте с поворотом вправо и влево.
4. Ведение мяча вперед.
5. Ведение мяча вправо и влево.
6. Ведение мяча спиной вперед.
7. Ведение мяча бегом вперед.
8. Ведение мяча с изменением скорости и направления движения.
9. Ведение мяча с остановкой прыжком.
10. Ведение мяча и остановка в два шага.

Тема 3: Ловля и передача мяча на месте.

Вопросы для обсуждения:

1. Передача мяча двумя руками от груди на месте.
2. Ловля мяча двумя руками.
3. Передача мяча двумя руками с отскоком от площадки на месте.
4. Передача мяча одной рукой от плеча на месте.
5. Передача мяча одной рукой снизу на месте.

6. Передача мяча одной рукой с отскоком
от площадки на месте. Ловля одной рукой.

Тема 4: Ловля и передача мяча в движении.

Вопросы для обсуждения:

1. Передача мяча двумя руками от груди в движении приставным шагом вправо и влево. Ловля двумя руками.
2. Передача мяча двумя руками с отскоком от площадки в движении приставным шагом вправо и влево. Передача мяча одной рукой от плеча в движении приставным шагом вправо и влево. Передача мяча одной рукой снизу в движении приставным шагом вправо и влево. Передача мяча одной рукой с отскоком от площадки в движении приставным шагом вправо и влево.
3. Ловля одной рукой. Передача мяча двумя руками с отскоком от площадки в движении приставным шагом вправо и влево.
4. Ловля одной рукой. Передача мяча одной рукой от плеча в движении приставным шагом вправо и влево. Передача мяча одной рукой снизу в движении приставным шагом вправо и влево.

Тема 5: Броски в кольцо.

Вопросы для обсуждения:

1. Бросок в кольцо одной рукой от плеча с места, располагаясь справа и слева от кольца с дистанции 1,5 метра.
2. Бросок в кольцо двумя руками над головой с места, располагаясь, справа и слева от кольца с дистанции 1,5 метра.
3. Бросок в кольцо одной рукой от плеча с места, располагаясь по центру с дистанции 1,5 метра.
4. Бросок в кольцо двумя руками над головой с места, располагаясь по центру с дистанции 1,5 метра.
5. Бросок в кольцо одной рукой от плеча с места с линии штрафного броска.
6. Бросок в кольцо двумя руками над головой с места с линии штрафного броска. Бросок мяча после остановки прыжком. Бросок мяча после остановки в два шага. Бросок мяча после ведения и двух шагов.

Тема 6: Тактика в нападении.

Вопросы для обсуждения:

1. Быстрый прорыв.
2. Длительный розыгрыш.

Тема 7: Освоение тактики в защите.

Вопросы для обсуждения:

1. Зонная защита.
2. Персональная защита.

Тема 8: Совершенствование тактики в защите.

Вопросы для обсуждения:

1. Зонная защита 2\3.
2. Зонная защита 2\1\2.
3. Зонная защита 3\2.

Тема 9: Комбинации игры в нападении.

Вопросы для обсуждения:

1. Игровые взаимодействия в ответ на атаку без продвижения к кольцу.
2. Игровые взаимодействия в ответ на атаку с продвижением к кольцу.

Тема 10: Комбинации игры в защите.

Вопросы для обсуждения:

1. Игровые взаимодействия в ответ на атаку без продвижения к кольцу.
2. Игровые взаимодействия в ответ на атаку с продвижением к кольцу.

Требования к самостоятельной работе студентов:

- домашние задания по изучению теории при подготовке к практическим занятиям;
- индивидуальные и групповые учебно-исследовательские проекты;
- индивидуальные и групповые научно-исследовательские проекты;
- написание реферативных обзоров по предложенным темам на основе 10-15 научных статей из РИНЦ (размещены на сайте https://elibrary.ru);
- создание презентаций по предложенным темам;
- работа над научной статьёй и публикация её в сборниках научно-практических конференций и научных журналах;
- участие в научно-практических конференциях по результатам исследовательских работ (проведение исследовательской работы, написание научной статьи, подготовка тезисов выступления, презентации для сопровождения выступления).
- Самостоятельное и при помощи преподавателя составление индивидуального плана комплексов физических упражнений для формирования фигуры, укрепления здоровья, физического развития.
- Участие в городских, областных и т. д. соревнованиях.

Руководствуясь положениями статьи 47 и статьи 48 Федерального закона от 29 декабря 2012 г. N 273-ФЗ "Об образовании в Российской Федерации" научно-педагогические работники и иные лица, привлекаемые университетом к реализации данной образовательной программы, пользуются предоставленными академическими правами и свободами в части свободы преподавания, свободы от вмешательства в профессиональную деятельность; свободы выбора и использования педагогически обоснованных форм, средств, методов обучения и воспитания; права на творческую инициативу, разработку и применение авторских программ и методов обучения и воспитания в пределах реализуемой образовательной программы и отдельной дисциплины.

Исходя из рамок, установленных учебным планом по трудоемкости и видам учебной работы по дисциплине, преподаватель самостоятельно выбирает тематику занятий по формам и количеству часов проведения контактной работы: лекции и иные учебные занятия, предусматривающие преимущественную передачу учебной информации преподавателем и (или) занятия семинарского типа (семинары, практические занятия, практикумы, лабораторные работы, коллоквиумы и иные аналогичные занятия), и (или) групповые консультации, и (или) индивидуальную работу обучающихся с преподавателем, в том числе индивидуальные консультации (по курсовым работам/проектам – при наличии курсовой работы/проекта по данной дисциплине в учебном плане).

Рекомендуемая тематика занятий максимально полно реализуется в контактной работе со студентами очной формы обучения. В случае реализации образовательной программы в заочной / очно-заочной форме трудоемкость дисциплины сохраняется, однако объем учебного материала в значительной части осваивается студентами в форме самостоятельной работы. При этом требования к ожидаемым образовательным результатам студентов по данной дисциплине не зависят от формы реализации образовательной программы.

7. Учебно-методическое и информационное обеспечение дисциплины:

литература:

1. Баскетбол для учителя физической культуры [Электронный ресурс] : учебное пособие / Т.Р. Валиахметов [и др.]. — Электрон. дан. — Уфа : БГПУ имени М. Акмуллы, 2014.- Режим доступа: https://e.lanbook.com/book/72504.

2. Ковыршина, Е.Ю. Разновидности спортивных игр: учебное пособие. - Омск : Издательство СибГУФК, 2017. URL:http://biblioclub.ru/index.php?page=book&id=483444.

3. Баскетбол: основы обучения техническим приемам игры в нападении : учебно-методическое пособие / сост. Д.П. Адейеми, О.Н. Сулейманова ; Министерство образования и

науки Российской Федерации, Уральский федеральный университет им. первого Президента России Б. Н. Ельцина. – Екатеринбург : Издательство Уральского университета, 2014. – Режим доступа: URL: http://biblioclub.ru/index.php?page=book&id=275631.

программное обеспечение:

Операционные системы: Astra Linux (Россия), Ubuntu (свободно распространяемое ПО) / MS Windows / пр.

Веб-браузер: Mozilla Firefox (свободно распространяемое ПО) / пр.

Офисный пакет: «Мой офис» (Россия), LibreOffice (свободно распространяемое ПО) / MS Office /пр.: текстовый редактор, табличный процессор (создание таблиц), программа подготовки презентаций, графический редактор.

базы данных, информационно-справочные материалы и поисковые системы:

http://www.urait.ru/

http://www.teoriya.ru/journals/

8. Материально-техническое обеспечение дисциплины:

Для проведения занятий лекционного типа используются специальные помещения (учебные аудитории), оборудованные техническими средствами обучения – мультимедийной проекционной техникой.

Для проведения занятий семинарского типа - оборудованные спортивные залы.

Для организации самостоятельной работы обучающимся предоставляются помещения, оснащенные компьютерной техникой с возможностью подключения к сети «Интернет» и обеспечением доступа в электронную информационно-образовательную среду университета.

Для обучения инвалидов и лиц с ограниченными возможностями здоровья университетом могут быть представлены специализированные средства обучения, в том числе технические средства коллективного и индивидуального пользования:

– **Оборудование для лиц с нарушением зрения:** Портативный ручной видео увеличитель Ruby; Принтер для печати рельефно-точечным шрифтом Брайля; Тактильный дисплей Брайля Focus 40 Blue; Электронная пишущая машинка Twen T180+ с дополнительной установкой шрифта Брайля;

– **Оборудование для лиц с нарушением слуха и речи:** Речевой компьютерный тренажер Дэльфа-142.1; Аппарат слуховой электронный воздушного звукопроведения заушного типа У-01 «Исток»; Аудиометр автоматизированный АА – 02; Портативная информационная индукционная система для слабослышащих «Исток» А2; Индуктор заушный;

Оборудование для лиц с нарушением ОДА: Приспособление для письма Writing-Bird; Специализированная мышь для лиц с нарушениями опорно-двигательного аппарата - джойстик компьютерный инклюзивный Optima Joystick; Специализированная клавиатура с большими кнопками для лиц с заболеваниями опорно-двигательного аппарата и слабовидящими людьми.

9. Методические рекомендации по изучению дисциплины

Учебный курс «Баскетбол» призван способствовать изучению теоретических и практических вопросов игры в баскетбол, с демонстрацией разнообразных методологических, теоретических и технологических подходов к рассматриваемым проблемам и основные пути их решения. Изучение курса строится преимущественно на формировании педагогических знаний, на отработку проектировочных умений, овладение элементами анализа педагогических явлений и процессов. Логика изложения материала подразумевает поочередное освоение всех разделов дисциплины.

В случае организации учебной работы с использованием дистанционных образовательных технологий занятия проводятся в электронной информационно-образовательной среде университета на сайтах дистанционного обучения https://sdo.bspu.ru (сайт для студентов заочной формы обучения) и https://osdo.bspu.ru (сайт для студентов очной и очно-заочной форм обучения). Инструкции для работы в системе дистанционного обучения для преподавателей и студентов размещены на сайтах дистанционного обучения.

10. Требования к промежуточной аттестации по дисциплине.

Промежуточная аттестация выполняется в форме зачета без оценки.

Оценочные материалы текущего контроля и промежуточной аттестации представлены в форме контрольных нормативов и тестовых заданий для зачета.

Примерные тестовые задания, для проведения промежуточной аттестации по дисциплине и критерии оценивания:

На выбор одного ответа из нескольких предложенных:

Программа по физическому воспитанию включает в себя следующие разделы:

а) теоретический

б) контрольный

в) самостоятельный

г) практический

Содержание учебного процесса по физическому воспитанию включает в себя следующие формы занятий:

а) учебно-практические занятия, занятия в спортивных секциях, физические упражнения в режиме рабочего дня, самостоятельные занятия, массовые физкультурно-оздоровительные и спортивные мероприятия во внеучебное время;

б) занятия в спортивных секциях, физические упражнения в режиме рабочего дня, массовые физкультурно-оздоровительные и спортивные мероприятия во внеучебное время;

в) учебно-практические занятия, занятия в спортивных секциях, физические упражнения в режиме рабочего дня, спортивные мероприятия во внеучебное время.

г) учебно-практические занятия, занятия в спортивных секциях, физические упражнения в режиме рабочего дня, самостоятельные занятия, массовые физкультурно-оздоровительные и спортивные мероприятия во внеучебное время, культурно-развлекательные мероприятия.

«Здоровье» по определению Устава ВОЗ, это:

а) отсутствие болезни и физических дефектов;

б) состояние полного физического, психического и социального благополучия;

в) состояние психологического комфорта и соответствия физического развития возрастным стандартам.

На соответствие:

Установите соответствие между упражнениями и предполагаемыми результатами их применения (что они тренируют, какое качество воспитывают)

Упражнения	Результаты
Наклоны Кросс Отжимания Кувырки	Ловкость Гибкость Сила Выносливость

После прохождения медицинского обследования студенты распределяются по следующим медицинским группам – найдите соответствие

Основная - студенты с первой и частично со второй группой здоровья, физически и психологически крепкие и развитые, не имеющие заболеваний, либо имеющие небольшие отклонения, при которых не запрещены физические нагрузки, например, небольшой избыточный вес, или незначительные аллергические реакции.

Специальная - студенты с отклонениями в состоянии здоровья постоянного или

временного характера, требующими ограниченных физических нагрузок или определенных противопоказаний в применяемых средствах физической культуры. В группу включают студентов, страдающих другими заболеваниями, из-за которых в данное время необходимо значительно ограничить физическую нагрузку.

ЛФК - относят студентов, которые имеют те или иные выраженные нарушения здоровья. Такие группы должны работать непосредственно под контролем соответствующего специалиста.

Критерии оценки результатов тестирования

% верных решений (ответов)	**Шкала оценивания**
90 - 100	зачтено
80-89,9	зачтено
50-79.9	зачтено
0-50	незачтено

Примерные контрольные нормативы для проведения промежуточной аттестации.

Юноши

№	**Наименование упражнений**	**Оценка в балах**				
		5	**4**	**3**	**2**	**1**
1	Прыжок в длину с места (см.)	240	230	215	210	205
2	Наклон вперед из положения стоя с прямыми ногами на гимнастической скамье (см)	13	7	6	4	2
3	Прыжки через скакалку (30 сек)	80	75	70	65	60
4	Приседание (30 сек)	40	35	30	25	20
5	Сгибание и разгибание рук в висе на перекладине (кол-во раз).	13	10	9	7	5
6	Бег 100 м (сек)	13,5	14,8	15,1	15,5	16,0
7	Поднимание туловища из положения лежа на спине (кол-во раз)	65	55	45	35	25
8	Бег 3000 м (сек)	12,30	13,30	14,00	14,30	15,00
9	Бег на лыжах 5000 м (мин/сек)	23,30	25,30	26,30	27,30	28,30
10	Плавание 50 м	Без учета времени				

Девушки

№	**Наименование упражнений**	**Оценка в балах**				
		5	**4**	**3**	**2**	**1**
1	Прыжок в длину с места (см.)	195	180	170	165	160
2	Наклон вперед из положения стоя с прямыми ногами на гимнастической скамье (см)	16	11	8	6	4
3	Прыжки через скакалку (30 сек)	80	75	70	65	60
4	Приседание (30 сек)	35	30	25	20	15
5	Сгибание и разгибание рук в упоре лежа на полу (кол-во раз).	14	12	10	8	6
6	Бег 100 м (сек)	16,5	17,0	17,5	17,9	18,7
7	Поднимание туловища из положения лежа на спине (кол-во раз)	47	40	34	30	20
8	Бег 2000 м (сек)	10,30	11,15	11,35	11,50	12,00

9	Бег на лыжах 3000 м(мин/сек)	18,00	19,30	20,20	21,00	21,30
10	Плавание 50 м	Без учета времени				

В полном объеме оценочные материалы хранятся на кафедре, реализующей данную дисциплину. Оценочные материалы с автоматизированной проверкой результатов обучения размещаются в электронной информационно-образовательной среде университета на сайтах дистанционного обучения https://sdo.bspu.ru (сайт для студентов заочной формы обучения) и https://osdo.bspu.ru (сайт для студентов очной и очно-заочной форм обучения)

Планируемые уровни сформированности компетенций обучающихся и критерии оценивания

Уровни	Содержательное описание уровня	Основные признаки выделения уровня (этапы формирования компетенции, критерии оценки сформированности)	Пятибалльная шкала (академическая) оценка	БРС, % освоения (рейтинговая оценка)
Повышенный	Высокий уровень (отлично)	Знает цели и задачи физической подготовки; современные системы физических упражнений и технику их выполнения; способы контроля и оценки физического развития и физической подготовленности; факторы риска, нормы и правила безопасной организации и проведения занятий физической культурой; правила и способы планирования индивидуальных занятий различной направленности Умеет: использовать различные системы физических упражнений с учетом возрастных, половых и индивидуальных возможностей, состояния здоровья, уровня физической подготовленности; оценивать эффективность занятий физической культурой; анализировать технику двигательных действий, определять причины ошибок, находить и корректно применять средства, методы и приемы их устранения; использовать творческие средства и методы физического воспитания для самосовершенствования и формирования здорового образа жизни. Владеет в совершенстве системой практических умений и навыков, обеспечивающих сохранение и укрепление здоровья; Владеет в совершенстве терминологией, применяемой в физической культуре и различных видах спорта.	Зачтено	90-100

Базовый	Средний уровень (хорошо)	Знает цели и задачи физической подготовки; современные системы физических упражнений и технику их выполнения; способы контроля и оценки физического развития и физической подготовленности; факторы риска, нормы и правила безопасной организации и проведения занятий физической культурой. Умеет использовать различные системы физических упражнений с учетом возрастных, половых и индивидуальных возможностей, состояния здоровья, уровня физической подготовленности; оценивать эффективность занятий физической культурой; использовать методы физического воспитания для самосовершенствования и формирования здорового образа жизни. Владеет системой практических умений и навыков, обеспечивающих сохранение и укрепление здоровья; Владеет терминологией, применяемой в физической культуре и различных видах спорта.	Зачтено	80-89,9
Удовлетворительный (достаточный)	Низкий уровень (удовлетворительно)	Знает цели и задачи физической подготовки; современные системы физических упражнений и технику их выполнения; методику оценки физической подготовленности. Умеет использовать базовые комплексы физических упражнений с учетом возрастных, половых и индивидуальных возможностей, состояния здоровья, уровня физической подготовленности. Владеет базовой системой практических умений и навыков, обеспечивающих сохранение и укрепление здоровья; Владеет базовой терминологией, применяемой в физической культуре и различных видах спорта.	Зачтено	70-79.9
Недостаточный	Отсутствие признаков удовлетворительного уровня		Не зачтено	менее 70

Результаты текущего контроля и промежуточной аттестации, в соответствии с применяемой университетом балльно-рейтинговой системой оценки качества образования, вносятся в электронные ведомости. Таким образом они отображаются в электронном портфолио студента в электронной информационно-образовательной среде университета.

Результаты промежуточной аттестации (кроме неудовлетворительных) вносятся и в зачетные книжки студентов.

Рабочие программы дисциплин, будучи составной частью комплекта документов основной профессиональной образовательной программы, утверждается на заседании Ученого совета университета. Указывать сведения об утверждении каждой рабочей программы дисциплин в тексте рабочей программы дисциплины не требуется.

Разработчики:
К.б.н, доцент заведующий кафедрой физического воспитания и спортивной борьбы А.В. Данилов
старший преподаватель кафедры физического воспитания и спортивной борьбы К.В. Иксанова

Эксперты:
внешний
Д.п.н., профессор, заведующий кафедрой теории и методики физического воспитания и спорта Г.М Юламанова

МИНПРОСВЕЩЕНИЯ РОССИИ
Федеральное государственное бюджетное образовательное учреждение высшего образования
«Башкирский государственный педагогический Университет им. М. Акмуллы»
(ФГБОУ ВО «БГПУ им. М. Акмуллы»)

РАБОЧАЯ ПРОГРАММА ДИСЦИПЛИНЫ

Б1.В.0.ДВ.01.ЭЛЕКТИВНЫЕ ДИСЦИПЛИНЫ (МОДУЛИ) ПО ФИЗИЧЕСКОЙ КУЛЬТУРЕ И СПОРТУ

Б1.В0.ДВ.01.07 ВОЛЕЙБОЛ

1. Целью дисциплины является – формирование способности поддерживать должный уровень физической подготовленности для обеспечения полноценной социальной и профессиональной деятельности (УК-7).

Индикаторы достижения универсальной компетенции:

УК – 7.1 – Определяет личный уровень сформированности показателей физического развития и физической подготовленности.

УК – 7.2 – Владеет технологиями здорового образа жизни и здоровьесбережения, отбирает комплекс физических упражнений с учетом их воздействия на функциональные и двигательные возможности, адаптационные ресурсы организма и на укрепление здоровья.

2. Трудоемкость учебной дисциплины зафиксирована учебным планом соответствующей основной профессиональной образовательной программы, выражается в зачетных единицах. Одна зачетная единица равна 36 академическим часам продолжительностью 45 минут (27 астрономическим часам) и включает часы контактной работы и часы самостоятельной работы студента, в том числе часы, отводимые на процедуры контроля и подготовку к ним.

3. Место дисциплины в структуре образовательной программы

Дисциплина «Волейбол» относится к вариативной части учебного плана

4. Планируемые результаты обучения по дисциплине, обеспечивающие достижение планируемых результатов освоения образовательной программы:

В результате изучения дисциплины студент должен:

Знать:

- методику физического воспитания и самовоспитания;
- методы и средства физической культуры;
- основы физической культуры и здорового образа жизни;
- правила и способы планирования индивидуальных занятий различной целевой направленности.

Уметь: использовать методы и средства физической культуры для обеспечения полноценной социальной и профессиональной деятельности, для повышения своих функциональных и двигательных возможностей, для достижения личностных, жизненных целей.

Владеть: навыками составления плана организации самостоятельной физической тренировки в повседневной деятельности.

5. Виды учебной работы по дисциплине зафиксированы учебным планом основной профессиональной образовательной программы по указанному направлению и профилю, выражаются в академических часах.

Часы контактной работы и самостоятельной работы студента и часы, отводимые на процедуры контроля, могут различаться в учебных планах ОПОП по формам обучения.

Объем контактной работы включает часы контактной аудиторной работы (лекции/практические занятия/ лабораторные работы), контактной внеаудиторной работы (контроль самостоятельной работы), часы контактной работы в период аттестации. Контактная работа, в том числе может проводиться посредством электронной информационно-образовательной среды Университета с использованием ресурсов сети Интернет и дистанционных технологий, на сайтах дистанционного обучения https://sdo.bspu.ru (сайт для студентов заочной формы обучения) и https://osdo.bspu.ru (сайт для студентов очной и очно-заочной форм обучения).

6. Содержание дисциплины

Содержание разделов дисциплины

	Наименование раздела дисциплины	**Содержание раздела**
1	Техника безопасности при занятиях физической культурой	Основы техники безопасности при выполнении физических упражнений на занятиях физической культурой
2	Общеподготовительные и специальные упражнения в волейболе	Основные положения обучения в общеподготовительных и специальных упражнениях В волейболе. Упражнения для подготовительной части занятия. Типичные ошибки при обучении общеподготовительных и специальных упражнений и методы их исправления.
3	Стойка волейболиста и передвижение по площадке	Стойки волейболиста. Варианты стоек в зависимости от ситуации на площадке. Передвижение приставным шагом. Передвижение спиной вперед. Передвижение с ускорением. Передвижение со сменой ритма. Передвижение с резкими остановками. Передвижение с изменением траектории движения. Замедленный бег. Разбег с финальным прыжком у сетки.
4	Верхняя и нижняя подачи	Выполнение техники подачи - подбрасывание мяча. Исправление ошибок при подаче. Для выполнения подачи необходимо соблюдать следующие условия: – траектория движения мяча снизу-вверх должна быть возможно ближе к вертикальной, для чего кисть при подбрасывании во всех положениях параллельна опоре; –подбрасывание мяча необходимо выполнять плавным движением руки с постепенным нарастанием скорости - это способствует оптимальному регулированию формы траектории и высоты подбрасывания мяча.
5	Верхняя и нижняя передачи мяча	Верхняя и нижняя передачи мяча как основа нападающих действий. Техника верхней и нижней передачи мяча. Обучение верхней и нижней передаче мяча: имитация верхней и нижней передачи стоя, после перемещения вправо, влево, вперед, назад. Верхняя передача мяча: на месте, над собой, в ограниченном пространстве, в парах, в парах после перемещения, в групповых упражнениях, через сетку. Совершенствование навыка. Учебная игра.
6	Перемещение к месту встречи с мячом, вынос рук	Перемещения по игровой площадке приставным, скрестным, обычным шагом, боком, скачком, прыжками и их сочетаниями с выносом рук вперед для приема мяча. Отработка движений волейболиста в нападении и защите. Перемещение в защите и нападении по площадке. Техника падения: перекатом на спину, переднее падение перекатом на бок, переднее падение «рыбкой». Учебная игра.
7	Подача в прыжке	Подача в прыжке (силовая подача) – технический прием, с его помощью игроком мяч вводится в игру. Выполняется с трех шагов аналогично верхней подачи с резким и сильным ударом по мячу в прыжке. Корректировка ошибок при подаче с прыжка: «подброс – разброс» - разный по высоте и направлению подброс мяча, плохой зрительный контроль за мячом в момент удара, длительное

		сопровождение мяча кистью, несовпадение линии разбега подающего и траектории полёта мяча.
8	Прием мяча одной рукой с последующим падением	Отработка акробатических упражнений: перекаты и кувырки, упражнения с набивным мячом. Ловля набивного мяча в низкой стойке и перекат назад на спину, с выпадом правой ногой вперед-вправо (левой вперед-влево) и перекатом в сторону на бедро и спину.
9	Освоение нападающего удара	Отработка элементов нападающего удара: разбег, толчок, прыжок и удар по мячу. Отработка силовых упражнений: напрыгивания на скамью, различные выпрыгивания вверх с подтягиванием коленей к груди, запрыгивания на тумбу с места или с 2-3 шагов, имитация нападающего удара с ударом по мячу.
10	Одиночная блокировка нападающего удара	Отработка элементов одиночной блокировки: изучение игры нападающих противника; выбор места для блокирования до подачи; ориентировка по игрокам противника, делающим первую и вторую передачи; ориентировка по полету мяча (выбор места для прыжка); ориентировка по действиям нападающего и принятие решения; этап собственного блокирования; заключительная часть одиночного блокирования.
11	Парная блокировка нападающего удара	Отработка элементов парного блокирования: согласование действий с партнером по команде; -изучение игры нападающих противника; выбор места для блокирования до подачи; ориентировка по игрокам противника, делающим первую и вторую передачи; -ориентировка по полету мяча (выбор места для прыжка); ориентировка по действиям нападающего и принятие решения; этап собственного блокирования; -заключительная часть парного блокирования.
12	Приём мяча сверху двумя руками с последующим падением на спину	Отработка элементов приёма мяча с падением и перекатом на спину.
13	Совершенствование верхней и нижней передачи	Совершенствование верхней и нижней передачи мяча: имитация верхней и нижней передачи стоя, после перемещения вправо, влево, вперед, назад. Верхняя передача мяча: на месте, над собой, в ограниченном пространстве, в парах, в парах после перемещения, в групповых упражнениях, через сетку. Учебная игра.
14	Совершенствование перемещений с выносом рук	Совершенствование перемещения по игровой площадке приставным, скрестным, обычным шагом, боком, скачком, прыжками и их сочетаниями с выносом рук вперед для приема мяча. Отработка движений волейболиста в нападении и защите. Перемещение в защите и нападении по площадке, перемещение вдоль сетки с партнером с поднятыми руками над головой и отработкой приема блокирования. Техника падения: перекатом на спину, переднее падение перекатом на бок, переднее падение «рыбкой». Учебная игра.
15	Совершенствование верхней и нижней «прямой» и «боковой» подачи	Совершенствование техники подачи: подбрасывание мяча, траектории движения мяча снизу-вверх. Исправление ошибок при подаче.

16	Обучение отбиванию мяча кулаком от верхнего края сетки	Отработка ударных движений выполняемых короткими толчкообразными отбиваниями мяча с подниманием руки вверх и выпрямлением ее в локтевом суставе. Перебивание мяча тыльной стороной кулака на противоположную сторону площадки.
17	Комбинации игры в нападении	Отработка комбинаций в нападении: командные тактические действия (системы игры), групповые тактические действия (тактические комбинации), а также индивидуальные тактические действия при использовании всех технических средств ведения игры.
18	Комбинации игры в защите	Отработка комбинаций в защите: командные тактические действия (системы игры), групповые тактические действия (тактические комбинации), а также индивидуальные тактические действия при использовании всех технических средств ведения игры. Действия команды в защите определяются тремя основными моментами состояния игры: приема подачи, приема атакующего (нападающего) удара или отскочившего мяча от блока соперника (страховка атакующего игрока).
19	Совершенствование тактики игры в защите	Совершенствование тактики игры в защите включает командные, групповые и индивидуальные тактические действия. Отработка приёма-подачи, атакующего удара.
20	Обучение прямому нападающему удару, совершенствование навыка	Совершенствование нападающего удара в прыжке после разбега с перебрасыванием мяча одной рукой выше края сетки на сторону команды соперника. Учебная игра.
21	Совершенствование одиночного блокирования	Совершенствование процесса одиночного (индивидуального) блокирования: изучение игры нападающих противника; выбор места для блокирования до подачи; ориентировка по игрокам противника, делающим первую и вторую передачи; ориентировка по полету мяча (выбор места для прыжка); ориентировка по действиям нападающего и принятые решения; этап собственного блокирования; заключительная часть блокирования.
22	Техника нападения и защиты	Совершенствование техники нападения: прямой нападающий удар, боковой нападающий удар, борьба против блока. Совершенствование техники защиты: прием мяча снизу двумя руками в опоре и в падении, «прием мяча снизу одной рукой в опоре», «Прием мяча одной рукой снизу в падении». Блокирование; «Блок зонный», «Ловящий блок».
23	Совершенствование отбивания мяча кулаком от верхнего края сетки	Совершенствование ударных движений выполняемых короткими толчкообразными отбиваниями мяча с подниманием руки вверх и выпрямлением ее в локтевом суставе. Перебивание мяча тыльной стороной кулака на противоположную сторону площадки.
24	Совершенствование прямого нападающего удара	Совершенствование нападающего удара: нападающий удар у стены, в парах, в прыжке через сетку с собственного набрасывания мяча, через сетку в один, два, три шага, через сетку из зоны 4 после передачи из зоны 3, из зоны 2 после передачи из зоны 3

25	Отработка техники игры в волейбол	Расстановка игроков на площадке. Расстановка игроков в защите: «углом вперед», «углом назад».Расстановка игроков в нападении с одним и двумя пасующими, скидка мяча на блок. Техника взаимодействия игроков в защите: постановка одиночного и группового блокирования. Учебная игра.
26	Тактика игры в защите	Отработка тактики в защите: командные тактические действия (системы игры), групповые тактические действия (тактические комбинации), а также индивидуальные тактические действия при использовании всех технических средств ведения игры. Действия команды в защите определяются тремя основными моментами состояния игры: приема подачи, приема атакующего (нападающего) удара или отскочившего мяча от блока соперника (страховка атакующего игрока). Учебная игра.
27	Тактика игры в нападении	Отработка тактики в нападении: командные тактические действия (системы игры), групповые тактические действия (тактические комбинации), а также индивидуальные тактические действия при использовании всех технических средств ведения игры. Учебная игра
28	Совершенствование изученных приемов в учебных играх	Организация и проведение двусторонней игры в волейбол. Правила игры. Организация блиц-турниров по волейболу в учебной группе.
29	Игра по правилам	Проведение игры по правилам волейбола, установленными 35-м Конгрессом ФИВБ 2016. Расстановка игроков на площадке. Расстановка игроков в защите.

Рекомендуемая тематика учебных занятий в форме контактной работы:

Рекомендуемая тематика учебных занятий лекционного типа (предусматривающих преимущественную передачу учебной информации преподавателями):

Тема 1: Техника безопасности при занятиях физической культурой.

Тема 2: Общеподготовительные и специальные упражнения в волейболе.

Рекомендуемая тематика учебных занятий практического типа (предусматривающих преимущественную передачу учебной информации преподавателями):

Тема 1: Стойка волейболиста и передвижение по площадке.

Вопросы для обсуждения:

1. Стойки волейболиста. Варианты стоек в зависимости от ситуации на площадке.
2. Передвижение приставным шагом.
3. Передвижение спиной вперед.
4. Передвижение с ускорением.
5. Передвижение со сменой ритма.
6. Передвижение с резкими остановками.
7. Передвижение с изменением траектории движения.
8. Замедленный бег. Разбег с финальным прыжком у сетки.

Тема 2: Подачи и передачи мяча.

Вопросы для обсуждения:

1. Верхняя и нижняя передачи мяча как основа нападающих действий.

2. Техника верхней и нижней передачи мяча. Обучение верхней и нижней передаче мяча: имитация верхней и нижней передачи стоя, после перемещения вправо, влево, вперед, назад. Верхняя передача мяча: на месте, над собой, в ограниченном пространстве, в парах, в парах после

перемещения, в групповых упражнениях, через сетку.

Тема 3: Перемещение к месту встречи с мячом, вынос рук.

Вопросы для обсуждения:

1. Перемещения по игровой площадке приставным, скрестным, обычным шагом, боком, скачком, прыжками и их сочетаниями с выносом рук вперед для приема мяча. Отработка движений волейболиста в нападении и защите.

2. Перемещение в защите и нападении по площадке. Техника падения: перекатом на спину, переднее падение перекатом на бок, переднее падение «рыбкой».

Тема 4: Подача в прыжке.

Вопросы для обсуждения:

1. Подача в прыжке (силовая подача).

Требования к самостоятельной работе студентов:

- домашние задания по изучению теории при подготовке к практическим занятиям;
- индивидуальные и групповые учебно-исследовательские проекты;
- индивидуальные и групповые научно-исследовательские проекты;
- написание реферативных обзоров по предложенным темам на основе 10-15 научных статей из РИНЦ (размещены на сайте https://elibrary.ru);
- создание презентаций по предложенным темам;
- работа над научной статьёй и публикация её в сборниках научно-практических конференций и научных журналах;
- участие в научно-практических конференциях по результатам исследовательских работ (проведение исследовательской работы, написание научной статьи, подготовка тезисов выступления, презентации для сопровождения выступления).
- Самостоятельное и при помощи преподавателя составление индивидуального плана комплексов физических упражнений для формирования фигуры, укрепления здоровья, физического развития.
- Участие в городских, областных и т. д. соревнованиях.

Руководствуясь положениями статьи 47 и статьи 48 Федерального закона от 29 декабря 2012 г. N 273-ФЗ "Об образовании в Российской Федерации" научно-педагогические работники и иные лица, привлекаемые университетом к реализации данной образовательной программы, пользуются предоставленными академическими правами и свободами в части свободы преподавания, свободы от вмешательства в профессиональную деятельность; свободы выбора и использования педагогически обоснованных форм, средств, методов обучения и воспитания; права на творческую инициативу, разработку и применение авторских программ и методов обучения и воспитания в пределах реализуемой образовательной программы и отдельной дисциплины.

Исходя из рамок, установленных учебным планом по трудоемкости и видам учебной работы по дисциплине, преподаватель самостоятельно выбирает тематику занятий по формам и количеству часов проведения контактной работы: лекции и иные учебные занятия, предусматривающие преимущественную передачу учебной информации преподавателем и (или) занятия семинарского типа (семинары, практические занятия, практикумы, лабораторные работы, коллоквиумы и иные аналогичные занятия), и (или) групповые консультации, и (или) индивидуальную работу обучающихся с преподавателем, в том числе индивидуальные консультации (по курсовым работам/проектам – при наличии курсовой работы/проекта по данной дисциплине в учебном плане).

Рекомендуемая тематика занятий максимально полно реализуется в контактной работе со студентами очной формы обучения. В случае реализации образовательной программы в заочной / очно-заочной форме трудоемкость дисциплины сохраняется, однако объем учебного материала в значительной части осваивается студентами в форме самостоятельной работы. При этом

требования к ожидаемым образовательным результатам студентов по данной дисциплине не зависят от формы реализации образовательной программы.

7. Учебно-методическое и информационное обеспечение дисциплины:

литература:

1. Волейбол: теория и практика [Электронный ресурс]: учебник. — Электрон. дан. — Москва, 2016. — Режим доступа: https://e.lanbook.com/book/97427.

2. Фомин, Е.В. Волейбол. Начальное обучение [Электронный ресурс] / Е.В. Фомин, Л.В. Булыкина. — Электрон. дан. — Москва : , 2015. — 88 с. — Режим доступа: https://e.lanbook.com/book/97428.

3. Ковыршина, Е.Ю. Разновидности спортивных игр : учебное пособие / Е.Ю. Ковыршина, Ю.Н. Эртман, В.Ф. Кириченко ; Министерство спорта Российской Федерации, Сибирский государственный университет физической культуры и спорта, Кафедра теории и методики спортивных игр. - Омск : Издательство СибГУФК, 2017. - 108 с.: ил. - Библиогр. в кн.; То же [Электронный ресурс]. - URL:http://biblioclub.ru/index.php?page=book&id=483444.

программное обеспечение:

Операционные системы: Astra Linux (Россия), Ubuntu (свободно распространяемое ПО) / MS Windows / пр.

Веб-браузер: Mozilla Firefox (свободно распространяемое ПО) / пр.

Офисный пакет: «Мой офис» (Россия), LibreOffice (свободно распространяемое ПО) / MS Office /пр.: текстовый редактор, табличный процессор (создание таблиц), программа подготовки презентаций, графический редактор.

базы данных, информационно-справочные материалы и поисковые системы:

http://www.urait.ru/

http://www.teoriya.ru/journals/

8. Материально-техническое обеспечение дисциплины:

Для проведения занятий лекционного типа используются специальные помещения (учебные аудитории), оборудованные техническими средствами обучения – мультимедийной проекционной техникой.

Для проведения занятий семинарского типа - оборудованные спортивные залы.

Для организации самостоятельной работы обучающимся предоставляются помещения, оснащенные компьютерной техникой с возможностью подключения к сети «Интернет» и обеспечением доступа в электронную информационно-образовательную среду университета.

Для обучения инвалидов и лиц с ограниченными возможностями здоровья университетом могут быть представлены специализированные средства обучения, в том числе технические средства коллективного и индивидуального пользования:

– **Оборудование для лиц с нарушением зрения:** Портативный ручной видео увеличитель Ruby; Принтер для печати рельефно-точечным шрифтом Брайля; Тактильный дисплей Брайля Focus 40 Blue; Электронная пишущая машинка Twen T180+ с дополнительной установкой шрифта Брайля;

– **Оборудование для лиц с нарушением слуха и речи:** Речевой компьютерный тренажер Дэльфа-142.1; Аппарат слуховой электронный воздушного звукопроведения заушного типа У-01 «Исток»; Аудиометр автоматизированный АА – 02; Портативная информационная индукционная система для слабослышащих «Исток» А2; Индуктор заушный;

Оборудование для лиц с нарушением ОДА: Приспособление для письма Writing-Bird; Специализированная мышь для лиц с нарушениями опорно-двигательного аппарата - джойстик компьютерный инклюзивный Optima Joystick; Специализированная клавиатура с большими кнопками для лиц с заболеваниями опорно-двигательного аппарата и слабовидящими людьми.

9. Методические рекомендации по изучению дисциплины

Учебный курс «Волейбол» призван способствовать изучению теоретических и практических вопросов игры в волейбол, с демонстрацией разнообразных методологических, теоретических и технологических подходов к рассматриваемым проблемам и основные пути их решения. Изучение курса строится преимущественно на формировании педагогических знаний, на отработку проектировочных умений, овладение элементами анализа педагогических явлений и процессов. Логика изложения материала подразумевает поочередное освоение всех разделов дисциплины.

В случае организации учебной работы с использованием дистанционных образовательных технологий занятия проводятся в электронной информационно-образовательной среде университета на сайтах дистанционного обучения https://sdo.bspu.ru (сайт для студентов заочной формы обучения) и https://osdo.bspu.ru (сайт для студентов очной и очно-заочной форм обучения). Инструкции для работы в системе дистанционного обучения для преподавателей и студентов размещены на сайтах дистанционного обучения.

10. Требования к промежуточной аттестации по дисциплине.

Промежуточная аттестация выполняется в форме зачета без оценки.

Оценочные материалы текущего контроля и промежуточной аттестации представлены в форме контрольных нормативов и тестовых заданий для зачета.

Примерные тестовые задания, для проведения промежуточной аттестации по дисциплине и критерии оценивания:

На выбор одного ответа из нескольких предложенных:

Программа по физическому воспитанию включает в себя следующие разделы:

а) теоретический

б) контрольный

в) самостоятельный

г) практический

Содержание учебного процесса по физическому воспитанию включает в себя следующие формы занятий:

а) учебно-практические занятия, занятия в спортивных секциях, физические упражнения в режиме рабочего дня, самостоятельные занятия, массовые физкультурно-оздоровительные и спортивные мероприятия во внеучебное время;

б) занятия в спортивных секциях, физические упражнения в режиме рабочего дня, массовые физкультурно-оздоровительные и спортивные мероприятия во внеучебное время;

в) учебно-практические занятия, занятия в спортивных секциях, физические упражнения в режиме рабочего дня, спортивные мероприятия во внеучебное время.

г) учебно-практические занятия, занятия в спортивных секциях, физические упражнения в режиме рабочего дня, самостоятельные занятия, массовые физкультурно-оздоровительные и спортивные мероприятия во внеучебное время, культурно-развлекательные мероприятия.

«Здоровье» по определению Устава ВОЗ, это:

а) отсутствие болезни и физических дефектов;

б) состояние полного физического, психического и социального благополучия;

в) состояние психологического комфорта и соответствия физического развития возрастным стандартам.

На соответствие:

Установите соответствие между упражнениями и предполагаемыми результатами их применения (что они тренируют, какое качество воспитывают)

Упражнения	Результаты
Наклоны	Ловкость
Кросс	Гибкость
Отжимания	Сила
Кувырки	Выносливость

После прохождения медицинского обследования студенты распределяются по следующим медицинским группам – найдите соответствие

Основная - студенты с первой и частично со второй группой здоровья, физически и психологически крепкие и развитые, не имеющие заболеваний, либо имеющие небольшие отклонения, при которых не запрещены физические нагрузки, например, небольшой избыточный вес, или незначительные аллергические реакции.

Специальная - студенты с отклонениями в состоянии здоровья постоянного или временного характера, требующими ограниченных физических нагрузок или определенных противопоказаний в применяемых средствах физической культуры. В группу включают студентов, страдающих другими заболеваниями, из-за которых в данное время необходимо значительно ограничить физическую нагрузку.

ЛФК - относят студентов, которые имеют те или иные выраженные нарушения здоровья. Такие группы должны работать непосредственно под контролем соответствующего специалиста.

Критерии оценки результатов тестирования

% верных решений (ответов)	**Шкала оценивания**
90 - 100	зачтено
80-89,9	зачтено
50-79.9	зачтено
0-50	незачтено

Примерные контрольные нормативы для проведения промежуточной аттестации.

Юноши

№	**Наименование упражнений**	**Оценка в балах**				
		5	**4**	**3**	**2**	**1**
1	Прыжок в длину с места (см.)	240	230	215	210	205
2	Наклон вперед из положения стоя с прямыми ногами на гимнастической скамье (см)	13	7	6	4	2
3	Прыжки через скакалку (30 сек)	80	75	70	65	60
4	Приседание (30 сек)	40	35	30	25	20
5	Сгибание и разгибание рук в висе на перекладине (кол-во раз).	13	10	9	7	5
6	Бег 100 м (сек)	13,5	14,8	15,1	15,5	16,0
7	Поднимание туловища из положения лежа на спине (кол-во раз)	65	55	45	35	25
8	Бег 3000 м (сек)	12,30	13,30	14,00	14,30	15,00
9	Бег на лыжах 5000 м (мин/сек)	23,30	25,30	26,30	27,30	28,30
10	Плавание 50 м	Без учета времени				

Девушки

№	**Наименование упражнений**	**Оценка в балах**				
		5	**4**	**3**	**2**	**1**
1	Прыжок в длину с места (см.)	195	180	170	165	160
2	Наклон вперед из положения стоя с прямыми ногами на гимнастической скамье (см)	16	11	8	6	4
3	Прыжки через скакалку (30 сек)	80	75	70	65	60
4	Приседание (30 сек)	35	30	25	20	15
5	Сгибание и разгибание рук в упоре лежа на полу (кол-во раз).	14	12	10	8	6

6	Бег 100 м (сек)	16,5	17,0	17,5	17,9	18,7
7	Поднимание туловища из положения лежа на спине (кол-во раз)	47	40	34	30	20
8	Бег 2000 м (сек)	10,30	11,15	11,35	11,50	12,00
9	Бег на лыжах 3000 м(мин/сек)	18,00	19,30	20,20	21,00	21,30
10	Плавание 50 м	Без учета времени				

В полном объеме оценочные материалы хранятся на кафедре, реализующей данную дисциплину. Оценочные материалы с автоматизированной проверкой результатов обучения размещаются в электронной информационно-образовательной среде университета на сайтах дистанционного обучения https://sdo.bspu.ru (сайт для студентов заочной формы обучения) и https://osdo.bspu.ru (сайт для студентов очной и очно-заочной форм обучения)

Планируемые уровни сформированности компетенций обучающихся и критерии оценивания

Уровни	Содержательное описание уровня	Основные признаки выделения уровня (этапы формирования компетенции, критерии оценки сформированности)	Пятибалльная шкала (академическая) оценка	БРС, % освоения (рейтинговая оценка)
Повышенный	Высокий уровень (отлично)	Знает цели и задачи физической подготовки; современные системы физических упражнений и технику их выполнения; способы контроля и оценки физического развития и физической подготовленности; факторы риска, нормы и правила безопасной организации и проведения занятий физической культурой; правила и способы планирования индивидуальных занятий различной направленности Умеет: использовать различные системы физических упражнений с учетом возрастных, половых и индивидуальных возможностей, состояния здоровья, уровня физической подготовленности; оценивать эффективность занятий физической культурой; анализировать технику двигательных действий, определять причины ошибок, находить и корректно применять средства, методы и приемы их устранения; использовать творческие средства и методы физического воспитания для самосовершенствования и формирования здорового образа жизни. Владеет в совершенстве системой практических умений и навыков, обеспечивающих сохранение и	Зачтено	90-100

		укрепление здоровья; Владеет в совершенстве терминологией, применяемой в физической культуре и различных видах спорта.		
Базовый	Средний уровень (хорошо)	Знает цели и задачи физической подготовки; современные системы физических упражнений и технику их выполнения; способы контроля и оценки физического развития и физической подготовленности; факторы риска, нормы и правила безопасной организации и проведения занятий физической культурой. Умеет использовать различные системы физических упражнений с учетом возрастных, половых и индивидуальных возможностей, состояния здоровья, уровня физической подготовленности; оценивать эффективность занятий физической культурой; использовать методы физического воспитания для самосовершенствования и формирования здорового образа жизни. Владеет системой практических умений и навыков, обеспечивающих сохранение и укрепление здоровья; Владеет терминологией, применяемой в физической культуре и различных видах спорта.	Зачтено	80-89,9
Удовлетворительный (достаточный)	Низкий уровень (удовлетворительно)	Знает цели и задачи физической подготовки; современные системы физических упражнений и технику их выполнения; методику оценки физической подготовленности. Умеет использовать базовые комплексы физических упражнений с учетом возрастных, половых и индивидуальных возможностей, состояния здоровья, уровня физической подготовленности. Владеет базовой системой практических умений и навыков, обеспечивающих сохранение и укрепление здоровья; Владеет базовой терминологией, применяемой в физической культуре и различных видах спорта.	Зачтено	70-79.9
Недостаточный	Отсутствие признаков удовлетворительного уровня		Не зачтено	менее 70

Результаты текущего контроля и промежуточной аттестации, в соответствии с применяемой университетом балльно-рейтинговой системой оценки качества образования, вносятся в электронные ведомости. Таким образом они отображаются в электронном портфолио студента в электронной информационно-образовательной среде университета. Результаты промежуточной аттестации (кроме неудовлетворительных) вносятся и в зачетные книжки студентов.

Рабочие программы дисциплин, будучи составной частью комплекта документов основной профессиональной образовательной программы, утверждается на заседании Ученого совета университета. Указывать сведения об утверждении каждой рабочей программы дисциплин в тексте рабочей программы дисциплины не требуется.

Разработчики:
К.б.н, доцент заведующий кафедрой физического воспитания и спортивной борьбы А.В. Данилов
старший преподаватель кафедры физического воспитания и спортивной борьбы К.В. Иксанова

Эксперты:
внешний
Д.п.н., профессор, заведующий кафедрой теории и методики физического воспитания и спорта Г.М Юламанова

МИНПРОСВЕЩЕНИЯ РОССИИ
Федеральное государственное бюджетное образовательное учреждение высшего образования
«Башкирский государственный педагогический Университет им. М. Акмуллы»
(ФГБОУ ВО «БГПУ им. М. Акмуллы»)

РАБОЧАЯ ПРОГРАММА ДИСЦИПЛИНЫ

К.М.01.01 Психология

по направлениям
44.03.01 Педагогическое образование
44.03.05 Педагогическое образование (с двумя профилями подготовки)

для всех направленностей (профилей)

квалификация выпускника:
Бакалавр

1. Целью дисциплины модуля является формирование следующих компетенций:

- Способен осуществлять социальное взаимодействие и реализовывать свою роль в команде УК-3..

индикаторы достижения -

УК-3.1. Демонстрирует способность работать в команде, проявляет лидерские качества и умения.

УК-3.2. Демонстрирует способность эффективного речевого и социального взаимодействия, в том числе с различными организациями.

УК-3.3. Знает основные принципы и механизмы социального взаимодействия и условия эффективной работы в команде.

- Способен организовывать совместную и индивидуальную учебную и воспитательную деятельность обучающихся, в том числе с особыми образовательными потребностями, в соответствии с требованиями федеральных государственных образовательных стандартов ОПК-3..

индикаторы достижения -

ОПК-3.1. Проектирует диагностируемые цели (требования к результатам) совместной и индивидуальной учебной и воспитательной деятельности обучающихся, в том числе с особыми образовательными потребностями, в соответствии с требованиями федеральных государственных образовательных стандартов.

ОПК-3.2. Использует педагогически обоснованные содержание, формы, методы и приемы организации совместной и индивидуальной учебной и воспитательной деятельности обучающихся.

ОПК-3.3. Знает основы применения психолого-педагогических технологий (в том числе инклюзивных), необходимых для адресной работы с различными категориями обучающихся с особыми образовательными потребностями.

ОПК-3.4. Управляет учебными группами с целью вовлечения обучающихся в процесс обучения и воспитания, оказывает помощь и поддержку в организации деятельности ученических органов самоуправления.

ОПК-3.5. Умеет оказать адресную психолого-педагогическую помощь в соответствии с индивидуальными образовательными потребностями обучающихся.

ОПК-3.6. Владеет базовыми психолого-педагогическими методиками первичного выявления детей с особыми образовательными потребностями, способами оказания адресной психолого-педагогической помощи обучающимся.

- Способен использовать психолого-педагогические технологии в профессиональной деятельности, необходимые для индивидуализации обучения, развития, воспитания, в том числе обучающихся с особыми образовательными потребностями (ОПК-6);

индикаторы достижения –

ОПК-6.1 Осуществляет отбор психолого-педагогических технологий (в том числе инклюзивных) и применяет их в профессиональной деятельности с учетом различного контингента обучающихся

ОПК-6.2 Применяет специальные технологии и методы, позволяющие проводить индивидуализацию обучения, развития, воспитания, формировать систему регуляции поведения и деятельности обучающихся

ОПК-6.3 Знает психолого-педагогические технологии индивидуализации обучения, развития, воспитания

- Способен взаимодействовать с участниками образовательных отношений в рамках реализации образовательных программ (ОПК-7);

индикаторы достижения -

ОПК-7.1 Взаимодействует с родителями (законными представителями) обучающихся с учетом требований нормативно-правовых актов в сфере образования и индивидуальной ситуации обучения, воспитания, развития обучающегося

ОПК-7.2 Взаимодействует со специалистами в рамках психолого-медико-педагогического консилиума

ОПК-7.3 Взаимодействует с представителями организаций образования, социальной и духовной сферы, СМИ, бизнес-сообществ и др.

- Способен осуществлять педагогическую деятельность на основе специальных научных знаний ОПК-8..

индикаторы достижения -

ОПК-8.1 Применяет методы анализа педагогической ситуации, профессиональной рефлексии на основе специальных научных знаний, в том числе предметной области

ОПК-8.2 Проектирует и осуществляет учебно-воспитательный процесс с опоров на знания предметной области, психолого-педагогические знания и научно-обоснованные закономерности организации образовательного процесса

- Способен формировать развивающую образовательную среду для достижения личностных, предметных и метапредметных результатов обучения средствами преподаваемых учебных предметов (ПК-3);

индикаторы достижения:

ПК-3.1 Владеет способами интеграции учебных предметов для организации развивающей учебной деятельности (исследовательской, проектной, групповой и др.)

ПК-3.2 Использует образовательный потенциал социокультурной среды региона в преподавании (предмета по профилю) в учебной и во внеурочной деятельности

ПК-3.3 Знает психолого-педагогические условия создания развивающей образовательной среды для достижения личностных и метапредметных результатов обучения

2. Трудоемкость учебной дисциплины зафиксирована учебным планом соответствующей основной профессиональной образовательной программы, выражается в зачетных единицах. Одна зачетная единица равна 36 академическим часам продолжительностью 45 минут (27 астрономическим часам) и включает часы контактной работы и часы самостоятельной работы студента, в том числе часы, отводимые на процедуры контроля и подготовку к ним.

3. Место дисциплины в структуре основной образовательной программы: Дисциплина «Психология» относится к Психолого-педагогическому модулю обязательной части учебного плана.

4. Планируемые результаты обучения по дисциплине, обеспечивающие достижение планируемых результатов освоения образовательной программы:

В результате изучения дисциплины «Психология»

студент должен **знать:**

-основные принципы и механизмы социального взаимодействия и условия эффективной работы в команде.

- основы применения психолого-педагогических технологий (в том числе инклюзивных), необходимых для адресной работы с различными категориями обучающихся с особыми образовательными потребностями.

- способы психологического изучения обучающихся;
- способы построения межличностных отношений в группах разного возраста;

- закономерности возрастного развития личности, принципы построения развивающего образовательного процесса на ступенях образования, нормы, правила и средства проектирования и реализации педагогической деятельности.

- ценностные основы профессиональной деятельности в сфере образования;

Студент должен ***уметь:***

- использовать методы психологической диагностики для решения различных профессиональных задач;
- создавать психологически безопасную образовательную среду;
- развивать и активизировать интеллектуальную деятельность и индивидуальные способности обучающихся, отбирая оптимальные приемы обучения и воспитания, обеспечивающие эффективную учебную деятельность, активность, творческую самостоятельность, познавательный интерес;
- бесконфликтно общаться с различными субъектами педагогического процесса;
- анализировать и оценивать результаты собственной педагогической деятельности и вносить в нее необходимые коррективы.

студент должен ***владеть:***

- методами психологического исследования;
- способами осуществления психолого-педагогической поддержки и сопровождения;
- различными средствами коммуникации в профессиональной педагогической деятельности
- осуществлять отбор психолого-педагогических технологий (в том числе инклюзивных) и применяет их в профессиональной деятельности с учетом различного контингента обучающихся;
- технологиями проектирования психологически безопасной и комфортной образовательной среды, профилактики различных форм насилия в школе;
- взаимодействовать со специалистами в рамках психолого-медико-педагогического консилиума;
- взаимодействовать с участниками образовательного процесса по вопросам обучения, воспитания, развития обучающегося
- способами интеграции учебных предметов для организации развивающей учебной деятельности (исследовательской, проектной, групповой и др.)
- методами создания развивающей образовательной среды для достижения личностных и метапредметных образовательных результатов.

5. Виды учебной работы по дисциплине зафиксированы учебным планом основной профессиональной образовательной программы по указанному направлению и профилю, выражаются в академических часах.

Часы контактной работы и самостоятельной работы студента и часы, отводимые на процедуры контроля, могут различаться в учебных планах ОПОП по формам обучения.

Объем контактной работы включает часы контактной аудиторной работы (лекции/практические занятия/ лабораторные работы), контактной внеуадиторной работы (контроль самостоятельной работы), часы контактной работы в период аттестации. Контактная работа в том числе может проводиться посредством электронной информационно-образовательной среды Университета с использованием ресурсов сети Интернет и дистанционных технологий, на сайтах дистанционного обучения https://sdo.bspu.ru (сайт для студентов заочной формы обучения) и https://osdo.bspu.ru (для студентов очной и очно-заочной формы обучения).

6. Содержание дисциплины

Содержание разделов дисциплины

№	Наименование раздела дисциплины	Содержание раздела
1	Общая и социальная психология.	Общая психология. Предмет психологии. Внутренний мир человека как предмет психологии. Житейская и научная психология. История предмета психологии. Психология

		сознания. **Методы психологии.** Общая характеристика эмпирических методов в психологии (наблюдение, опрос, эксперимент, тестирование, анализ продуктов деятельности, проективный метод и др.). **Деятельность как способ бытия человека.** Совместная – индивидуальная деятельность; внешняя – внутренняя деятельность. Процесс интериоризации – экстериоризации в деятельности. Человек как субъект деятельности. Психологическое строение индивидуальной деятельности: потребности, мотивы, цели. Деятельность, действия, операции. Процессы деятельности: мотивирование, целеполагание, проектирование, программирование, планирование, реализация, контроль, коррекция, оценка. Психология освоения деятельности человеком. Психологические условия освоения деятельности. Знания, умения и навыки как продукты освоения деятельности. Деятельностные способности человека: преобразования, организации, управления, регуляции. Основные виды деятельности. **Сознание как интегративный способ бытия человека.** Понятие о сознании в психологии. Практика сознания как предмет психологического анализа. Сознание и бессознательное. Понятие о механизмах психологической защиты. Психологическая структура сознания. Бытийный и рефлексивный слои сознания. Самосознание личности. Самопознание и самооценка. Рефлексия как осознание средств и оснований собственной деятельности. **Человек как индивид.** Понятие об индивидных свойствах человека. Половозрастные особенности человека. Понятие биологического возраста и стадий онтогенетической эволюции. Половой диморфизм и психология половых различий. Темперамент как интегративная характеристика индивидных свойств человека. Мозг и психика. Функциональная организация работы мозга. Проблема функциональной асимметрии больших полушарий. Нейрофизиологические основы психического. Психическое как функциональный орган индивида. **Психология субъекта.** Понятие о субъекте и его психологической организации. Субъект как источник активности, распорядитель душевных сил. Субъектность как способ индивидуального бытия сознания. Психика как структурно-функциональная целостность. Три разряда душевной жизни: желания (воля), чувства, разум. Побуждения и желания субъекта. Потребности, мотивы, цели человека. Мотивация субъектного поведения. Воля как способность субъекта руководить желаниями, потребностями, мотивами. Чувства и эмоции, их функции в поведении. Формы переживания чувств. Эмоции, настроения, аффекты, страсти, стрессы. Динамика чувств субъекта. Разум человека. Основные формы познания человека, восприятие, память, мышление, воображение, внимание. Восприятие и его свойства. Психологические механизмы восприятия. Память человека: определение, виды, процессы. Психологические механизмы работы памяти. Мышление: определение, типы, виды. Мыслительные операции как основные механизмы мышления. Воображение: определение, виды, функции. Психологические механизмы работы воображения. Внимание: определение, функции, виды, свойства. Способности как психические органы, как проявления субъектности в деятельности. Многообразие деятельностей и многообразие душевных способностей. Виды способностей. Характер как остов душевной жизни (субъектности). Характер как интеграция способностей и

		механизмов субъектности. **Человек как личность и индивидуальность.** Личность как социокультурная реальность. Ценностные ориентации личности. Перспективы, цели, устремления личности. Самоопределение личности. Индивидуальность личности. Уникальность жизненного пути человека. **Социальная психология. Психология межличностного общения и взаимодействия.** Место общения в жизни общества и личности. Единство общения и деятельности. Структура общения. Общение как обмен информацией. Речь. Невербальная коммуникация. Общение как взаимодействие. Природа и структура взаимодействия. Основные стили действий в общении. Типы взаимодействий. Взаимодействие как организация совместной деятельности. Общение как восприятие людьми друг друга. Понятие социальной перцепции. Механизмы межличностного восприятия. Эффекты межличностного восприятия. Точность межличностной перцепции. Межличностная аттракция. **Социальная психология групп.** Классификация малых групп. Динамические процессы в малой группе. Подходы к исследованию групповой сплоченности. Лидерство и руководство. Школьный класс как малая группа. Основные подходы к анализу развития группы. **Социальная психология личности.** Проблема личности в социальной психологии. Понятие и содержание процесса социализации. Стадии социализации. Институты социализации. Психология отклоняющегося поведения. Виды отклоняющегося поведения. Социально-психологические причины отклоняющегося поведения. Профилактика и коррекция отклоняющегося поведения.
	Возрастная и педагогическая психология	Предмет, задачи возрастной психологии, ее структуру, стратегии исследования и методы возрастной психологии. Основные подходы к развитию психики ребенка в зарубежной психологии (биогенетическая и социогенетическая концепции психического развития); теория конвергенции двух факторов (В.Штерн); отечественная теория психического развития (Л.С. Выготский). Понятие возраста, социальной ситуации развития, ведущей деятельности в психологии, периодизации психического развития З.Фрейда, Ж. Пиаже и Д.Б. Эльконина и др.. Основные новообразования, ведущий тип деятельности, особенности социальной ситуации развития, познавательных процессов, формирования личности на разных этапах онтогенеза; кризис новорожденности; кризис 1 года; кризис 3-х лет, 7 лет, 13 лет, 17 лет, кризис среднего возраста, кризис старости. С помощью психодиагностических методик выявлять психологические особенности людей данных возрастов. предмет, задачи, структура, история педагогической психологии; связь педагогической психологии с другими науками; актуальные проблемы современной педагогической психологии; методы педагогической психологии. психологическая сущность и структура учебной деятельности; проблема соотношения обучения и развития; психологические проблемы школьной отметки и оценки; психологические причины школьной неуспеваемости; мотивация учения; психологические условия и механизмы образовательного процесса, психологические особенности его субъектов, психологическая готовность к обучению. психологическая сущность воспитания, его критерии; воспитание как процесс, направленный на усвоение

		нравственных норм, мораль, нравственность, духовность; развитие и воспитание духовности. психология личности учителя - учитель как субъект педагогической деятельности; особенности труда учителя (педагогическое общение, сознание, деятельность, личность педагога и педагогические способности); проблемы профессионально-психологической компетенции и профессионально-личностного роста, психологические вопросы освоения педагогической деятельности, профессионального мастерства педагога.
	Практикум по возрастной и педагогической психологии	Основные диагностические схемы изучения психолого-педагогического статуса учащегося – диагностический минимум и углубленная психологическая диагностика. Основные методы получения информации о психолого-педагогическом статусе ребенка и его соответствии школьным требованиям на этапе *диагностического минимума*: экспертные опросы педагогов и родителей; структурированное наблюдение школьника в процессе обследования; психологическое обследование самих детей; анализ педагогической документации и материалов предыдущих обследований. Общий алгоритм отбора диагностических средств для проведения диагностических минимумов. Методическое содержание основных диагностических срезов. Содержательное и методическое наполнение *углубленной психодиагностики.* Схемы, используемые для организации углубленной психодиагностики: дифференциация нормы и патологии умственного развития, изучение особенностей познавательной деятельности школьников (в рамках возрастной нормы), изучение зоны и содержания внутреннего конфликта и личностных особенностей ребенка или подростка. Понятие «психолого-педагогическая коррекция» . Отличие психолого-педагогической коррекции от психотерапии, консультирования и обучения. История развития коррекционной практики. Теоретическое обоснование психолого-педагогической коррекционной работы. Методологические принципы психолого-педагогической коррекционной работы. Психологическое обоснование организации игровой деятельности младших и старших дошкольников. Диагностика новообразований в дошкольном детстве. Готовность к школьному обучению, диагностика готовности к обучению в школе. Программы профилактики рисков школьной неуспешности, коррекции дефицитов в развитии дошкольников. Основные направления, содержание и методы профилактики деструктивного поведения. Программы познавательного и личностного развития младших школьников. Диагностика хода и результатов развития в младшем школьном возрасте. Программы профилактики, диагностики и коррекции трудностей в обучении и развитии. Психологическое сопровождение перехода на основную ступень образования. Виды и уровни психологической профилактики деструктивного поведения. Программы познавательного и личностного развития подростков. Диагностика хода и результатов развития в подростковом возрасте. Программы профилактики, диагностики и коррекции трудностей в обучении и социализации в подростковом возрасте. Психолого-педагогическое сопровождение перехода на старшую ступень обучения. Программы психолого-педагогической

		профилактики, диагностики деструктивного поведения в подростковом возрасте. Программы познавательного и личностного развития юношей и девушек. Диагностика хода и результатов развития в ранней юности. Программы профилактики, диагностики и коррекции трудностей в обучении в ранней юности. Психолого-педагогическое сопровождение выбора профессии юношами и девушками. Программы психолого-педагогической профилактики, диагностики деструктивного поведения в подростковом возрасте.

Рекомендуемая тематика учебных занятий в форме контактной работы:

Рекомендуемая тематика учебных занятий лекционного типа (предусматривающих преимущественную передачу учебной информации преподавателями):

Тема 1 Предмет, задачи и методы общей и социальной психологии

Тема 2. Предмет и проблемы психологии развития и возрастной психологии.

Тема 3. Периодизация психического развития. Принципы и методы возрастной психологии.

Тема 4. Отечественные теории развития. Зарубежные теории развития.

Тема 5. Психические особенности младенческого и раннего возрастов.

Тема 6. Развитие психики в дошкольном возрасте. Младший школьный возраст. Психологические особенности подростка.

Тема 7. Предмет и структура педагогической психологии.

Тема 8. Психология учения.

Тема 9. Психология обучения. Психология воспитания.

Тема 10. Психология учителя. Психологические основы педагогической деятельности. Трансформация образования в изменяющемся мире.

Рекомендуемая тематика учебных занятий семинарского типа (семинары, практические занятия, коллоквиумы и иные аналогичные занятия):

Тематика практических занятий

Семинар 1. Деятельность и общение.

Вопросы для обсуждения:

1.Активность. Понятие о деятельности.

2.Структура деятельности. Строение деятельности (действия, операции, их взаимосвязь).

3. Виды деятельности (игра, учение, труд), их психологическая характеристика.

4. Происхождение внутренней деятельности (интериоризация и экстериоризация). Личность и деятельность.

4.Общение, его функции и виды. Средства общения.

Терминологический тезаурус: активность, действие, деятельность, игра, интериоризация, операция, труд, учение, цель, экстериоризация, общение: межличностное, межгрупповое; процессы: коммуникация, интеракция, социальная перцепция.

Семинар 2.

Проблема общения в социальной психологии

Вопросы для обсуждения

1. Коммуникативный аспект общения. Вербальные и невербальные средства коммуникации.

2. Техника общения: практическая ориентация, эффективное межличностное общение, техника понимающего общения, техника директивного общения.
3. Невербальные способы общения. Происхождение невербальных способов общения. Особенности невербального общения. Функции невербальных способов общения.
4. Психология взаимодействия людей. Общая характеристика взаимодействия
5. Содержание и динамика взаимодействия людей
6. Разновидности взаимодействия
7. Психология межличностного познания. Социальная перцепция. Феномены социальной перцепции.

Терминологический тезаурус: общение, опосредованное общение, непосредственное общение, диалогичное общение, монологичное общение, массовое общение, межличностное общение; социальная перцепция, механизмы социальной перцепции, эмпатия, идентификация, аттракция, каузальная атрибуция, социальная рефлексия, имидж личности; эффекты межличностного восприятия, эффект первичности, эффект новизны, гало-эффект (эффект ореола), стереотипизация, установка; интеракция, трансакции, сотрудничество, компромисс, избегание, уход, соперничество, конкуренция; психологическая совместимость; коммуникация, вербальные средства коммуникации, невербальные средства коммуникации (оптико-кинетические средства, экстралингвистические средства, паралингвистические средства, ольфакторные, проксемика, тахесика), коммуникативные барьеры; каналы восприятия и передачи информации (визуальный, аудиальный, кинестетический), репрезентативная система.

Семинар 3.
Психологическая характеристика личности.
Вопросы для обсуждения:
1. Соотношение понятий человек, индивид, субъект, личность, индивидуальность.
2. Социально-психологическая характеристика личности
3. Основные психологические теории личности.
4. Самосознание личности. Структура самосознания. Самооценка. Уровень притязания. Методы изучения самооценки и УП.
5. Я-концепция как социально-психологический феномен.
6. Понятие и содержание социализации личности.

Терминологический тезаурус: человек, индивид, индивидуальность, деятельностный подход, системный подход, активность, самосознание, образ «Я», самооценка, уровень притязания, рефлексия, внутреннее противоречие, социально-психологические качества личности, отношение, отношение как процесс, отношение как результат, потребность в установлении близких отношений; потребность в контроле себя и других; потребность во включении в различные социальные группы; потребность в самоуважении, потребность в позитивной оценке; потребность в понимании, потребность в сочувствии, потребность в опеке; потребность быть нужным, значимым; общительность-замкнутость, альтруизм-эгоизм, бесконфликтность-конфликтность, манипулятор, актуализатор, социальное поведение, социальная установка, Я-концепция.

Семинар 4. Социализация личности
Вопросы для обсуждения:

1. Структура процесса социализации и его возрастные стадии
2. Институты социализации личности.
3. Механизмы социализации личности.

4. Варианты социализации личности (асоциализация, ресоциализация, десоциализация). Гендерная социализация.

5. Психология отклоняющегося поведения. Виды отклоняющегося поведения. Социально-психологические причины отклоняющегося поведения. Профилактика и коррекция отклоняющегося поведения.

Терминологический тезаурус: социализация личности, инкультурация, адаптация, интериоризация, экстериоризация; общение, самосознание, деятельность; институт социализации личности, подражание, идентификация, социальный контроль, фасилитация, ингибиция, полоролевая идентификация; гендерная социализация, гендер, асоциализация, ресоциализация, десоциализация.

Семинар 5.
Социальная психология малых групп
Вопросы для обсуждения

1. Понятие и виды малых групп.
2. Структура малой группы.
3. Развитие малой группы.
4. Групповая сплоченность.
5. Взаимодействие индивида и малой группы.
6. Лидерство в малых группах.

Терминологический тезаурус: Малая группа. Условные группы. Реальные группы. Формальные группы. Неформальные группы. Слаборазвитые группы. Высокоразвитые группы. Диффузные группы. Референтные (эталонные) группы. Нереферентные группы (группы членства.) Групповое мнение. Групповые настроения. Социально-психологический климат. Демократический стиль. Авторитарный стиль. Либеральный стиль. Групповое давление, роль, статус, лидер, предпочитаемый, принятый, отверженный, значимые другие, отношение, доминирование, подчинение, активность, пассивность, гомеостат.

Семинар 6.

Предмет психологии развития и возрастной психологии.

Вопросы для обсуждения:

1. Предмет и объект психологии развития и возрастной психологии.

2. Разделы возрастной психологии: детская психология, психология юности, психология зрелости, геронтопсихология.

3. Основные проблемы возрастной психологии как науки.

4. Теоретические и практические задачи возрастной психологии.

5. Основные закономерности психического развития.

Семинар 7.

. Проблема возраста. Периодизация психического развития.

Вопросы для обсуждения:

1. Проблема возрастной периодизации в отечественной психологии. Понятие «возраста», основные критерии возраста; понимание значения кризисов в психическом развитии ребенка.

2. Периодизация психического развития на основе выделения ведущего типа деятельности (А.Н. Леонтьев, Д.Б. Эльконин, М.И. Лисина).

3. Современное состояние проблемы периодизации в отечественной и зарубежной психологии; перспективы развития.

Семинар 8.

: Принципы и методы возрастной психологии.

Вопросы для обсуждения:

1. Принципы возрастной психологии.

2. Организационные методы: сравнительный (поперечный), лонгитюдный (продольный), комплексный.

3. Эмпирические методы: наблюдение, самонаблюдение, эксперимент.

4. Психодиагностические методы: тесты, опросники, анкеты, интервью, беседа, социометрия, анализ процесса и продуктов деятельности, биографический метод.

5. Методы обработки данных: количественная обработка, качественная обработка.

6. Интерпретационные методы: генетический, структурный метод.

Семинар 9.

: Краткий исторический очерк развития детской психологии в России.

Вопросы для обсуждения:

1. Отношение к разным возрастным периодам в различные эпохи человеческой истории

2. Исторический анализ понятия «детство».

3. Биогенетические и социогенетические концепции. Теория конвергенции двух факторов

4. Психодинамические теории детского развития. Эпигенетическая теория развития личности.

5. Генетическая психология: учение об интеллектуальном развитии ребенка

Семинар 10.

Основные теории психического развития (2 часть).

Вопросы для обсуждения:

1. Культурно-историческая теория развития высших психических функций Л.С. Выготского:

– Происхождение и развитие высших психических функций.

– Проблема специфики психического развития человека.

– Проблема адекватного метода исследования психического развития человека.

– Проблема «обучение и развитие».

2. Основные проблемы психологии развития в трудах Л.И. Божович, М.И. Лисиной, Л.Ф. Обуховой, В.С. Мухиной, Д.Б. Эльконина, Д.И. Фельдштейна, Г.А. Цукерман, В.А. Петровского и др.

Семинар 11.

Основные закономерности и динамика психического развития.

Вопросы для обсуждения:

1. Условия, факторы, движущие силы психического развития.

2. Роль общения в психическом развитии человека. 4 формы общения (по Лисиной М.И).

3. Роль деятельности в психическом развитии человека. Понятие ведущего вида деятельности.

Семинар 12.

: Предмет, задачи, проблемы, структура и методы педагогической психологии.

Вопросы для обсуждения:

1. Какое влияние на становление и развитие педагогической психологии оказали основные направления развития психологии?

2. По какому из трех оснований структурной дифференциации психологии выделяется отрасль педагогической психологии и почему?

3. Что значит для становления педагогической психологии каждый из трех этапов ее истории?

4. Чем отличается предмет педагогической психологии от предмета возрастной психологии при общности их объекта?

5. Какие методы исследования могут естественно использоваться в педагогической практике?

6. Как соотносятся задачи и проблемы педагогической психологии с современным уровнем развития этой науки?

7. Сущность ассоцианистского подхода к учению. Бихевиористическая теория обучения. Когнитивный подход. Гештальтпсихология о процессе учения. Теории социального научения. Гуманистическая психология об обучении.

Вопросы для самостоятельной работы:

1. Каковы положения деятельностного подхода в психологии?

2. Как вы понимаете тезис о единстве внешней и внутренней (собственно психической) деятельности?

3. При каких условиях обучение дает развивающие эффекты? Каковы эти эффекты?

4. Чем отличается бихевиористический подход от деятельностного и имеются ли у них общие моменты?

5. Охарактеризуйте когнитивный подход в психологии (информационные теории) путем сравнения его с деятельностным и бихевиористскими подходами

Семинар 13.

Теория учебной деятельности**. (**Психология учения).

Вопросы для обсуждения:

1. Что входит в предметное содержание учебной деятельности?

2. Какие виды учебных действий выделяются в структуре учебной деятельности и на каком основании?

3. Какая связь между контролем, оценкой учителя и самоконтролем и самооценкой обучающегося?

4. Что входит в состав учебной задачи?

5. Какая из мотивационных ориентаций (на процесс, результат, награду, избегание) выявляет большую устойчивость мотивации?

6. Какие мотивы называются внутренними и внешними?

7. Какие потребности из мотивационного (потребностного) треугольника А. Маслоу могут быть связаны с успешностью учебной деятельности?

Задание для самостоятельной работы**:**

Работа по книге А.К. Макаровой, Т.А. Матис, А.Б. Орлова «Формирование мотивации учения» – доклады по гл. 1 и 3.

1. Общие подходы к изучению мотивации учения в ходе ее формирования.

2. Программа формирования учения школьников.

3. Анализ конспекта урока по организации учебной деятельности. Выделение компонентов учебной деятельности: учебной задачи, учебных действий, самоконтроля и самооценки. Характеристика видов учебных действий.

Семинар 14

Психологические основы развивающего обучения. Управление процессом обучения (Психология обучения).

Вопросы для обсуждения:

1. Характеристика обучения, учения и научения. Виды научения.

2. Обучение как двусторонний процесс. Современные требования к процессу обучения.

3. Развивающее обучение в теории Л.В. Занкова. История развития экспериментальной системы Л.В. Занкова. Принципы обучения Л.В. Занкова. Линии развития личности в обучении.

4. Теория содержательного общения Д.Б. Эльконина и В.В. Давыдова. Дедуктивный путь формирования знания учащихся. Принципы построения экспериментальной системы. Формирование математических понятий в системе обучения В.В. Давыдова.

5. Проблемное обучение, его условия, этапы и уровни.

6. Теория поэтапного формирования умственных действий П.Л. Гальперина и Талызиной. Типы ориентировочных основ. Этапы интериоризации знаний.

7. Схема формирования понятий при научении и обучении. Формирование умений и навыков.

8. Программированное обучение. Виды программирования. Преимущества и недостатки программированного обучения.

9. Понятие дифференциации и индивидуализации обучения. Виды дифференциации.

Задание для самостоятельной работы:

1. Работа по конспекту З.И. Калмыковой «Обучаемость и методы ее диагностики» Доклады по психологическим идеям педагогов-новаторов.

2. Методы диагностики обучаемости.

3. Психологические причины неуспеваемости школьников.

4. Психологические идеи совершенствования обучения в трудах педагогов-новаторов.

Семинар 15.

Психологические основы воспитательного процесса. Социально-психологические аспекты воспитания. (Психология воспитания).

Вопросы для обсуждения:

1. Сущность воспитания.

2. Классификация методов и средств воспитательного воздействия.

3. Условия правильного использования методов поощрения и наказания.

4. Формирование положительного отношения к труду. Этапы формирования профессиональной направленности личности.

5. Психологические компоненты профориентационной работы: «хочу», «могу», «надо». Их учет и формирование в учебно-трудовой деятельности.

6. Коллектив и проблемы развития личности.

7. Семейное воспитание. Четыре основных вида отношений: психофизиологические, психологические, социальные и культурные.

8. Половое воспитаниев семье. Формирование половой идентичности на разных этапах онтогенеза.

9. Самовоспитание. Сознательная деятельность, направленная на возможно более полную реализацию человеком себя как личности. Самовоспитание качеств личности на разных этапах онтогенеза.

10. Категория «трудных» детей. Причины педагогической запущенности школьников. Психологическая классификация детей с асоциальным поведением. Методы изучения уровня нравственной воспитанности школьников.

Вопросы для самостоятельной работы**:**

1. Структура свойств личности. Психологические механизмы формирования личности.

2. Уровни нравственной воспитанности. Условия оптимизации педагогического воздействия.

3. Требования к проведению этической беседы.

4. Методы воздействия на поведенческий компонент личности.

5. Самовоспитание школьников, его особенности в подростковом и юношеском возрасте. Методы самовоспитания, руководство самовоспитанием школьников.

6. Моделирование внеклассного мероприятия по одному из направлений воспитательной работы (физическому, эстетическому, нравственному, трудовому).

Семинар 16.

Вопросы для обсуждения:

1. Структура педагогической деятельности, ее основные компоненты: конструктивный, организаторский, коммуникативный, гностический, проектировочный.

2. Общение учителя с учащимися как составная часть педагогической деятельности. Средства взаимодействия участников педагогического общения.

3. Влияние стиля педагогического общения на эффективность учебной деятельности.

4. Педагогические способности.

Вопросы для самостоятельной работы:

1. Личность учителя в трудах педагогов-новаторов (Ш. Амонашвили, Волков И.П., Ильин Е.Н.).

2. Педагогические задачи, средства воздействия, самоанализ, самоконтроль деятельности учителя.

3. Мотивы педагогической деятельности.

4. Восприятие и оценка учителем педагогических явлений и факторы, их определяющие.

5. Нравственные качества учителя, их роль в формировании личности учеников.

Семинар 17.

Психологические основы педагогической деятельности**.**

Вопросы для обсуждения:

1. Понятие и структура педагогической деятельности.
2. Психологические исследования труда учителя, воспитателя.
3. Место психологии в деятельности педагога.
4. Условия эффективности педагогической деятельности.
5. Стили педагогического общения.
6. Коммуникативная культура педагога.
7. Понятие о индивидуальном стиле педагогической деятельности.
8. Психологическое обеспечение деятельности педагога.
9. Психология педагогического взаимодействия.
10. Типы взаимодействия.

Семинар 18.

Трансформация образования в изменяющемся мире.

Вопросы для обсуждения:

1. Современные поиски новых моделей образования.

2. Основные тренды и новации в практике образования. Образование через всю жизнь. Смешанное обучение. Перевёрнутый класс. Обучение через опыт. Обучение через открытие. Проектное обучение. Компетентностный подход в образовании. Предметные, метапредметные и личностные результаты образования.

Практикум по возрастной и педагогической психологии

Тема 1: Введение в психолого-педагогическую диагностику.

Вопросы для обсуждения:

1. Основные диагностические схемы изучения психолого-педагогического статуса учащегося – диагностический минимум и углубленная психологическая диагностика.
2. Основные методы получения информации о психолого-педагогическом статусе ребенка и его соответствии школьным требованиям на этапе диагностического минимума (экспертные опросы педагогов и родителей, структурированное наблюдение школьника в процессе обследования, психологическое обследование самих детей, анализ педагогической документации и материалов предыдущих обследований).
3. Общий алгоритм отбора диагностических средств для проведения диагностических минимумов. Методическое содержание основных диагностических срезов.
4. Содержательное и методическое наполнение углубленной психодиагностики. Схемы, используемые для организации углубленной психодиагностики (дифференциация нормы и патологии умственного развития, изучение особенностей познавательной деятельности школьников (в рамках возрастной нормы), изучение зоны и содержания внутреннего конфликта и личностных особенностей ребенка или подростка.

Тема 2: Введение в психолого-педагогическую коррекцию.

Вопросы для обсуждения:

1. Понятие «психолого-педагогическая коррекция». Отличие психолого-педагогической коррекции от психотерапии, консультирования и обучения.
2. История развития коррекционной практики.
3. Теоретическое обоснование психолого-педагогической коррекционной работы.
4. Методологические принципы психолого-педагогической коррекционной работы.
5. Виды психолого-педагогической коррекции.
6. Психокоррекционные программы: виды, основные требования к составлению, принципы разработки, оценка эффективности. .
7. Коррекционно-развивающие игры, коррекционное игровое взаимообучение в «тройках», групповой коррекционно-развивающий тренинг, коррекционная сказка.

Тема 3: Программы развития, диагностики развития, профилактики и коррекции нарушений в развитии в детском возрасте.

Вопросы для обсуждения:

1. Психологическое обоснование организации игровой деятельности младших и старших дошкольников.
2. Диагностика новообразований в дошкольном детстве.
3. Готовность к школьному обучению, диагностика готовности к обучению в школе.
4. Программы профилактики рисков школьной неуспешности, коррекции дефицитов в развитии дошкольников.
5. Основные направления, содержание и методы профилактики деструктивного поведения.

Тема 4: Программы развития, диагностики развития, профилактики и коррекции нарушений в развитии в младшем школьном возрасте.

Вопросы для обсуждения:

1. Программы познавательного и личностного развития младших школьников.
2. Диагностика хода и результатов развития в младшем школьном возрасте.
3. Программы профилактики, диагностики и коррекции трудностей в обучении и развитии.
4. Психологическое сопровождение перехода на основную ступень образования.

5. Виды и уровни психологической профилактики деструктивного поведения.

Тема 5: Программы развития, диагностики развития, профилактики и коррекции нарушений в развитии в подростковом возрасте.

Вопросы для обсуждения:

1. Программы познавательного и личностного развития подростков.
2. Диагностика хода и результатов развития в подростковом возрасте.
3. Программы профилактики, диагностики и коррекции трудностей в обучении и социализации в подростковом возрасте.
4. Психолого-педагогическое сопровождение перехода на старшую ступень обучения.
5. Программы психолого-педагогической профилактики, диагностики деструктивного поведения в подростковом возрасте.

Тема 6: Программы развития и диагностика развития в юношеском возрасте.

Вопросы для обсуждения:

1. Программы познавательного и личностного развития юношей и девушек.
2. Диагностика хода и результатов развития в ранней юности.
3. Программы профилактики, диагностики и коррекции трудностей в обучении в ранней юности.
4. Психолого-педагогическое сопровождение выбора профессии юношами и девушками.
5. Программы психолого-педагогической профилактики, диагностики деструктивного поведения в подростковом возрасте.

Рекомендуемый перечень тем практикума / лабораторных работ – не предусмотрен учебным планом

Требования к самостоятельной работе студентов по освоению дисциплины

1. Составить словарь основных категорий дисциплины по каждой теме;
2. Решение кейсов и практико-ориентированных задач;
3. Написание эссе;
4. Разработать логико-смысловую по разделам дисциплины;
5. Составление теста по разделам дисциплины;
6. Написание реферата по теме;
7. Составление сравнительной таблицы по разделу или теме
8. Подготовка доклада
9. Составление презентации по предложенным темам.

Требования к самостоятельной работе студентов по практикуму

1. Составить таблицу «Основные этапы развития психолого-педагогической диагностики»,
2. Составить таблицу «Виды психолого-педагогической диагностики»
3. Составить таблицу «Диагностические методики»
4. Составить программу изучения психолого-педагогического статуса ребенка дошкольного возраста
5. Составить программу изучения психолого-педагогического статуса ребенка младшего шкального возраста
6. Составить программу изучения психолого- педагогического статуса полростка
7. Составить программу изучения психолого- педагогического статуса старшего школьника
8. Разработать систему коррекционно-развивающих занятий для детей и подростков (предмет студент выбирает самостоятельно)

9. Разработать и провести ролевую игру по коррекции различных параметров психолого-педагогического статуса (на выбор студента)

Примерная тематика рефератов для самостоятельных работ

1. Виды общения у животных.
2. Виды общения у человека.
3. Роль общения в психологическом онтогенетическом развитии человека.
4. Вербальные и невербальные коммуникативные средства.
5. Этапы становления психологии как науки.
6. Житейская и научная психология.
7. Сравнительный анализ психики животных и человека.
8. Место психологии в системе наук.
9. Принципы психологии (детерминизма, единства сознания и деятельности, развития)
10. Методологические принципы психологии.
11. Основные методы психологии (наблюдение, эксперимент, беседа)
12. Особенности экспериментального метода в психологическом исследовании.
13. Личность как социальная категория.
14. Закономерности зарождения, развития и формирования личности.
15. Роль среды, наследственности и активности в формировании личности.
16. Движущие силы развития личности.
17. Самосознание личности (самооценка, уровень притязания)
18. Эволюция и роль ощущений.
19. Законы восприятия.
20. Психологические теории внимания.
21. Развитие внимания в онтогенезе.
22. Психологические теории памяти.
23. Механизмы и функции воображения.
24. Теории мышления.
25. Мышление в теории деятельности.
26. Творческое мышление.
27. Теории эмоций.
28. Значение эмоций в жизни человека.
29. Психологическая характеристика темперамента.
30. История представлений о темпераменте.
31. Факторы, влияющие на формирование характера.
32. Задатки и способности.
33. Особенности и виды человеческой деятельности
34. «Трудные дети» и методы работы с ними.
35. Основные проблемы и тенденции развития отечественной социальной психологии.
36. Основные теоретико-методологические ориентации в зарубежной социальной психологии.
37. Социальный интеллект и его роль в социализации личности.
38. Социализация в изменяющемся мире.
39. Социальное мышление личности.
40. Аттракция как феномен межличностного общения.
41. Гностические характеристики общения.
42. Изучение макиавеллизма в зарубежной и отечественной социальной психологии.
43. Механизмы взаимодействия и воздействия в процессе общения.
44. Роль общения посредством СМИ в социализации подростка.
45. Проблема исследования жеста в отечественной и зарубежной психологии.

46. Проблема общения в трудах отечественных психологов.
47. Психическое отражение человека человеком в условиях массового общения.
48. Психологические основания оценки ложности и правдивости сообщений.
49. Современные тенденции в разработке проблематики общения в социальной психологии.
50. Способы формирования компетентности в общении.
51. Психологическая культура субъектов педагогического процесса.
52. Характеристика и назначение техник общения.
53. Механизмы социальной регуляции поведения.
54. Формирование эмпатии как фактора эффективного общения.
55. Феномены лжи и обмана в общении.
56. Манипулятивное поведение в межличностном общении: способы выхода из манипулятивной игры.
57. Макиавеллизм в межличностном общении.
58. Проблема группового давления и противостояния конформности.
59. Характеристика субъектов затрудненного общения.
60. Барьеры общения и их преодоление.
61. Проблема психологической совместимости в семейной жизни.
62. Трансактный анализ в изучении межличностных (внутригрупповых) отношений.
63. Функциональные и дисфункциональные аспекты конфликта.
64. Техника переговоров в деловом общении.
65. Стереотипы и их влияние на протекание конфликта.
66. Межличностные отношения: дружба.
67. Межличностные отношения: любовь.
68. Аутсайдеры в ролевой структуре группы и способы их интеграции.
69. Формирование лидерских качеств.
70. Принятие групповых решений.
71. Формирование сплоченности группы.
72. Пути преодоления негативного влияния групповых эффектов: огруппления мышления, социальной лености, деиндивидуализации.
73. Взаимоотношения групп с неравным социальным статусом и психологические последствия несправедливости.
74. “Дедовщина”: социально-психологический анализ явления.
75. Формы организации совместной деятельности и их влияние на характер общения.
76. Численность группы как фактор групповой динамики.
77. Способы влияния на мнение окружающих.
78. Психологические особенности поведения людей в условиях паники.
79. Слухи как средство информационно-психологического противодействия.
80. Массовая паника: закономерности и механизмы.
81. Этническая идентичность и ее типы.
82. Культура: типы и их измерение.

Руководствуясь положениями статьи 47 и статьи 48 Федерального закона от 29 декабря 2012 г. N 273-ФЗ "Об образовании в Российской Федерации" научно-педагогические работники и иные лица, привлекаемые университетом к реализации данной образовательной программы, пользуются предоставленными академическими правами и свободами в части свободы преподавания, свободы от вмешательства в профессиональную деятельность; свободы выбора и использования педагогически обоснованных форм, средств, методов обучения и воспитания; права на творческую инициативу, разработку и применение авторских программ и методов обучения и воспитания в пределах реализуемой образовательной программы и отдельной дисциплины.

Исходя из рамок, установленных учебным планом по трудоемкости и видам учебной работы по дисциплине, преподаватель самостоятельно выбирает тематику занятий по формам и количеству часов проведения контактной работы: лекции и иные учебные занятия, предусматривающие преимущественную передачу учебной информации преподавателем и (или) занятия семинарского типа (семинары, практические занятия, практикумы, лабораторные работы, коллоквиумы и иные аналогичные занятия), и (или) групповые консультации, и (или) индивидуальную работу обучающихся с преподавателем, в том числе индивидуальные консультации (по курсовым работам/проектам – при наличии курсовой работы/проекта по данной дисциплине в учебном плане).

Рекомендуемая тематика занятий максимально полно реализуется в контактной работе со студентами очной формы обучения. В случае реализации образовательной программы в заочной / очно-заочной форме трудоемкость дисциплины сохраняется, однако объем учебного материала в значительной части осваивается студентами в форме самостоятельной работы. При этом требования к ожидаемым образовательным результатам студентов по данной дисциплине не зависят от формы реализации образовательной программы.

7. Учебно-методическое и информационное обеспечение дисциплины:

а) основная литература

1. Абрамова, Г. С. Практикум-хрестоматия по возрастной психологии : [16+] / Г. С. Абрамова. – Москва : Прометей, 2018. – 384 с. : ил. – Режим доступа: по подписке. – URL: https://biblioclub.ru/index.php?page=book&id=494846 (дата обращения: 24.04.2022). – ISBN 978-5-906879-72-1. – Текст : электронный.
2. Бадмаев, Б. Ц. Психология в работе учителя : практическое пособие / Б. Ц. Бадмаев. – Москва : Владос, 2000. – Книга 1. Практическое пособие по теории развития, обучения и воспитания. – 234 с. – (Психология для всех). – Режим доступа: по подписке. – URL: https://biblioclub.ru/index.php?page=book&id=58251 (дата обращения: 24.04.2022). – ISBN 5-691-00442-5. – Текст : электронный.
3. Битянова М.Р. Социальная психология: учеб. пособие. - 3-е изд., перераб. – СПБ.: Питер, 2014. – 368 с.
4. Донцов, Д. А. Возрастная психология и психология развития личности в макропериоде детства, в отрочестве и юности : учебное пособие : [16+] / Д. А. Донцов, М. В. Донцова. – 2-е изд., стер. – Москва : ФЛИНТА, 2019. – 308 с. – Режим доступа: по подписке. – URL: https://biblioclub.ru/index.php?page=book&id=603182 (дата обращения: 24.04.2022). – ISBN 978-5-9765-3957-0. – Текст : электронный.
5. Маклаков, А.Г. Общая психология. Учебник. СПб.: Питер, 2008, 2010. 30 1,2 Рубинштейн, С.Л. Основы общей психологии. СПб.: Питер , 2008, 2009.
6. Солодова, Г.Г. Психология и педагогика высшей школы: электронное учебное пособие. - Кемерово: Кемеровский государственный университет, 2017 URL: http://biblioclub.ru/index.php?page=book&id=481633

б) дополнительная литература

1. Корытченкова, Н.И. Психология и педагогика профессиональной деятельности: учеб. пособие - Кемерово: Кемеровский государственный университет, 2012. - URL: //biblioclub.ru/index.php?page=book&id=232660

2. Гуревич, П.С. Психология и педагогика: учебник / П.С. Гуревич. - Москва: Юнити -Дана, 2015. URL: http://biblioclub.ru/index.php?page=book&id=117117
3. Реан, А.А. Психология и педагогика: учеб. пособие для студентов вузов / под общ. ред. А. А. Реана. - СПб.: Питер, 2007.
4. Белинская Е.П., Тихомандрицкая О.А. Социальная психология личности. - М.: Аспект Пресс, 2001.
5. Бодалев А.А., Деркач А.А., Лаптев Л. Основы социально-психологических исследований. – М.: Гардарики, 2007. – 334 с.
6. Болотова А.К., Петровская Л.А., Жуков Ю.М. Социальные коммуникации. Учеб.пособие. – М.: Гардарики, 2008. – 279 с.
7.

в) программное обеспечение:

операционные системы: Astra Linux (Россияя), Ubuntu (свободно распространяемое ПО)/ MS Windows/пр.

веб-браузер: Mozilla Firefox(свободно распространяемое ПО)

офисный пакет: «Мой офис» (Россия), LibreOffice (свободно распространяемое ПО) /MS Office/ пр.: текстовый редактор, табличный процессор (создание таблиц), программа подготовки презентаций, графический редактор.

г) базы данных, информационно-справочные материалы и поисковые системы

- Психология на русском языке http://www.psychology.ru
- Псипортал Столица сетевой психологии http://psy.piter.com
- Мир психологии http://psychology.net.ru
- Флогистон http://www.flogiston.ru
- Психология на RIN.RU http://psy.rin.ru
- Библиотека Максима Машкова http://www.lib.ru/PSIHO/

8. Материально-техническое обеспечение дисциплины:

Для проведения лекционных и практических занятий необходимо наличие мультимедиа средств (проектор, ноутбук и др.).

Для обучения инвалидов и лиц с ограниченными возможностями здоровья университетом могут быть представлены специализированные средства обучения, в том числе технические средства коллективного и индивидуального пользования:

- **Оборудование для лиц с нарушением зрения:** Портативный ручной видео увеличитель Ruby; Принтер для печати рельефно-точечным шрифтом Брайля; Тактильный дисплей Брайля Focus 40 Blue; Электронная пишущая машинка Twen T180+ с дополнительной установкой шрифта Брайля;
- **Оборудование для лиц с нарушением слуха и речи:** Речевой компьютерный тренажер Дэльфа-142.1; Аппарат слуховой электронный воздушного звукопроведения заушного типа У-01 «Исток»; Аудиометр автоматизированный АА – 02; Портативная информационная индукционная система для слабослышащих «Исток» А2; Индуктор заушный;
- **Оборудование для лиц с нарушением ОДА:** Приспособление для письма Writing-Bird; Специализированная мышь для лиц с нарушениями опорно-двигательного аппарата - джойстик компьютерный инклюзивный Optima Joystick; Специализированная клавиатура с большими кнопками для лиц с заболеваниями опорно-двигательного аппарата и слабовидящими людьми.

9. Методические рекомендации по изучению дисциплины

Учебный курс «Психология» призван способствовать развитию общепрофессиональных компетенций. Изучение курса строится на изложении студентам

современные представления о природе человеческой психологии, о ее специфике, структуре и динамике, а также необходимости представить систему категорий и понятий науки. Логика изложения материала подразумевает необходимость понять все многообразие проявлений человеческой реальности. Предмет изучения - внутренний, субъективный мир человека; его система взаимосвязей и отношений с другими людьми. Задача курса - показать сложность душевной и духовной жизни человека, создать целостный образ человеческой психологии, сформировать у будущего высококвалифицированного специалиста интерес к познанию другого человека и самосознанию. Часть занятий проводится в интерактивной форме: это практические занятии по темам различных разделов курса, где используются такие формы работы, как игровые, задачные, диалоговые, тренинговые, проектировочные, компьютерные. Интерактивные методы в большей степени, чем традиционные, ориентированы на развитие активности, инициативности, самостоятельности, критичности мышления, на формирование собственной позиции студента.

Применение интерактивных методов позволяет получить необходимый опыт организации субъект-субъектных отношений, стимулирует становление ключевых профессионально-психологических компетентностей: коммуникативных, диагностических, проектировочных, организаторских.

Включение дидактических игр в образовательный процесс активизирует познавательную деятельность студентов, обладает сильным мотивирующим воздействием, формирует у будущих учителей опыт, необходимый им в практической деятельности.

Также на занятиях используются постановка вопросов при изложении материала, включение в него отдельных практических упражнений, ситуационных задач, обращение к наглядным и техническим средствам обучения, побуждение к ведению записей, созданию опорных конспектов.

Разнообразие методов и приемов создает у будущих учителей интерес к изучению психологии, что чрезвычайно важно для формирования познавательной мотивации и развития активности, означающей интеллектуально-эмоциональный отклик, стремление к учению, выполнению индивидуальных и групповых заданий.

Проблемно-поисковые методы требуют активной мыслительной деятельности студентов, творческого поиска, анализа собственного опыта и накопленных знаний, умения обобщать частные выводы и решения. Познавательная деятельность будущих педагогов протекает под руководством преподавателя, который цепочкой вопросов и заданий подводит студентов к выводам.

Групповая дискуссия часто используется в процессе проведения семинарских занятий. Преподаватель управляет дискуссией, раскрывая, уточняя аргументы спора, вводя дополнительные вопросы.

Учебная дисциплина «Практикум по возрастной и педагогической психологии» призвана способствовать оснащению будущих педагогов методами психолого-педагогического развития и коррекции ребенка и подростка, которые в настоящее время являются наиболее востребованными обществом. Кроме того, будущие педагоги должны отчетливо представлять, с одной стороны, необходимость серьезного научного обоснования выбираемых методов коррекции, с другой стороны - осознавать, что разработка индивидуальных программ развития и коррекции чужда шаблонам и требует не только обширной компетентности, но и профессиональной интуиции. Студенты должны осознавать, что предлагаемые в данном курсе методы диагностики я и коррекции могут быть лишь основой для дальнейшего непрерывного повышения квалификации в этой области практической деятельности. В связи с вышеизложенным, изучение курса строится на:

Ознакомлении студентов с принципами подбора диагностико-коррекционных методов.

– Формирование у студентов умения самостоятельно разрабатывать программы индивидуальной психолого-педагогической коррекции и программ групповой работы.

– Формирование представлений о системном характере психолого-педагогической помощи детям и подросткам.

– Формирование умения отличать пределы своей компетенции и определять круг специалистов, с которыми необходимо наладить сотрудничество для помощи данному ребенку.

– Формирование навыков самостоятельного научного и творческого поиска при решении проблем психолого-педагогической коррекции.

В процессе освоения спецкурса студенты должны освоить следующие научно-практические понятия:

- психолого-педагогическая диагностика, ее содержание
- психолого-педагогическая коррекция, ее содержание
- психическая норма
- психологический диагноз
- границы компетентности
- социальная ответственность
- единство диагностико-коррекционного процесса
- этапы диагностико-коррекционной работы
- система коррекционно-развивающей помощи детям и подросткам
- методы групповой коррекции эмоционально-волевой сферы личности
- коммуникативный тренинг
- тренинг личностного роста
- социально-психологическая игра

Логика изложения материала подразумевает последовательное изучение следующих разделов:

1. Психолого-педагогический статус школьника как объект психолого-педагогической диагностики и коррекции.
2. Введение в психолого-педагогическую диагностику.
3. Методы диагностики параметров психолого-педагогического статуса.
4. Введение в психолого-педагогическую коррекцию.
5. Психокоррекционные программы и методы психолого-педагогической коррекции.
6. Психолого-педагогическая коррекция параметров психолого-педагогического статуса.

В процессе изучения дисциплины используются мультимедийные технологии.

В случае организации учебной работы с использованием дистанционных образовательных технологий занятия проводятся в электронной информационно-образовательной среде университета на сайтах https://sdo.bspu.ru (для студентов заочной формы обучения) и https://osdo.bspu.ru (для студентов очной и очно-заочной формы обучения) Инструкции для работы в системе дистанционного обучения размещены на сайтах дистанционного обучения.

10. Требования к промежуточной аттестации по дисциплине.

Промежуточная аттестация выполняется в форме зачета, зачета с оценкой.

Зачет и зачет с оценкой осуществляется в письменной форме и включает в себя два вопроса: первый – решение тестовых заданий и второй – практико-ориентированное задание.

Оценочные материалы текущего контроля и промежуточной аттестации представлены

Примерные вопросы к зачету

1. Предмет общей и социальной психологии;
2. Представление о человеке в основных направлениях психологии;
3. Основные подходы к изучению человека и методы психологического познания;
4. Сущность понятий индивид, субъект, личность, индивидуальность; их взаимосвязь и специфика;
5. Понятие деятельности и ее структуру;
6. Понятие психики; стадии развития психики; общественно-историческую природу психики человека;
7. Функциональную и структурную организацию психики человека;
8. Категории сознания и самосознания;
9. Структура мотивационно-потребностной и эмоционально-волевой сферы;
10. Основные познавательные процессы, их механизмы и свойства;
11. Индивидуальные особенности человека;
12. Специфика предмета социальной психологии, задачи социальной психологии;
13. Межпредметные связи социальной психологии с комплексом психологических дисциплин;
14. Этапы становления социальной психологии как науки: донаучный, философский, феноменологический;
15. Первые социально-психологические концепции: психология народов, психология масс, теории инстинктов социального поведения.
16. Эмпирические методы социально-психологических исследовании: наблюдение, метод изучения документов, метод опроса (беседа, интервью, анкетирование), анализ продуктов деятельности;
17. Экспериментальные методы социально-психологических исследований: естественный и лабораторный эксперимент;
18. Психодиагностические методы: тесты, социометрия, референтометрия, гомеостат;
19. Проективные методы;
20. Групповые методы терапии и коррекции;
21. Методы активного социально-психологического обучения.
22. Понятие личности в социальной психологии;
23. Процесс социализации личности, его этапы и основные институты социализации.
24. Понятие общения как социально-психологического явления, его стороны, функции и виды;
25. Общение как обмен информацией (коммуникативная сторона);
26. Общение как взаимодействие (интерактивная сторона);
27. Общение как восприятие людьми друг друга (перцептивная сторона).
28. Понятие группы как социально-психологического явления;
29. Виды и классификации групп;
30. Феномены воздействия людей друг на друга;
31. Межличностный конфликт.

По разделу «Возрастная и педагогическая психология» (зачет с оценкой)

1. Влияние деятельности на развитие личности дошкольника.
2. Кризис одного года.
3. Кризис трех лет.
4. Кризис семи лет.
5. Развитие фантазии у детей дошкольного возраста.

6. Анализ детских рисунков в связи с познавательной деятельностью (5-7 лет).
7. Среда как источник опасности в раннем возрасте.
8. Влияние речи родителей на развитие речи детей раннего возраста.
9. Детское словотворчество.
10. Приучение к дисциплине и саморегуляция в раннем возрасте.
11. Формирование умения учиться и критически мыслить в дошкольном возрасте.
12. Представления детей о дружбе в подростковом возрасте.
13. Юные родители. Последствия раннего материнства и отцовства.
14. Ценности, идеалы и альтернативы образа жизни в юношеском возрасте.
15. Особенности взаимоотношений детей в коллективе.
16. Особенности психологической подготовки ребенка к обучению в школе.
17. Интересы младшего школьника. Роль интересов в обучении.
18. Психологическая характеристика личности учителя.
19. Мотивы учения младших школьников.
20. Самооценка в младшем школьном возрасте.
21. Индивидуальные особенности познавательных процессов младших школьников.
22. «Трудные дети» и методы работы с ними.
23. Проблема неуспеваемости школьника и пути ее преодоления.
24. Социальная ситуация в подростковом возрасте.
25. Межличностные конфликты в общении подростков.
26. Мотивация поведения подростков.
27. Профилактика наркомании и алкоголизма в школе.
28. Проблема противостояния «отцов» и «детей» в подростковом возрасте.
29. Формирование самоопределения и направленности личности у подростков.
30. Проблемы самоопределения в юношеском возрасте.
31. Молодость. Особенности возрастного периода.
32. Зрелость. Особенности возрастного периода.
33. Старость. Особенности возрастного периода.
34. Жизненный путь личности. Кризисы жизненного пути.
35. Взаимосвязь трех видов деятельности: игры, учения и труда в системе обучения.
36. Типология игр в учебно-воспитательном процессе.
37. Учение и самообучение.
38. Проблемы формирования личности в педагогической, общей и социальной психологии.
39. Психологические проблемы воспитания воспитателя.
40. Проблемы психологии оценки.
41. Учебные действия в структуре учения студентов и их формирования.
42. Система взаимодействия взрослого и дошкольника в ситуации воспитания.
43. Формирование смысло- и целеполагания в высшей школе.
44. Психологические особенности учения взрослых.
45. Условия формирования творческого мышления.
46. Развитие личности в условиях компьютерного обучения.
47. Анализ функций компьютерного обучения в психическом развитии.
48. Формирование нравственности в школьном возрасте.
49. Нравственное развитие в дошкольном возрасте.
50. Психологические основы креативного развития школьников в процессе учебной деятельности.
51. История психолого-педагогических учений и исследований.
52. Проблемы психолого-педагогической подготовки учителя.
53. Социально-психологические факторы, определяющие успешность научения.
54. Психологический анализ причин неуспеваемости детей младшего школьного возраста.

По практикуму по возрастной и педагогической психологии

Промежуточная аттестация выполняется в форме зачета

Оценочные материалы текущего контроля и промежуточной аттестации представлены в форме тестовых заданий и кейс-задач.

Примерные тестовые задания и кейсы для проведения промежуточной аттестации по дисциплине и критерии оценивания:

Примерные тестовые задания:

На выбор одного ответа из нескольких предложенных:

Констатирующий эксперимент:

а) деятельность испытуемого изучается в естественных условиях;

б) изучение психического явления непосредственно в процессе активного формирования;

в) установление фактического состояния и уровня тех или иных особенностей психического развития к моменту проведения исследования;

г) проводится в специально оборудованном помещении с помощью различных приборов, приспособлений.

Какому методу психологии максимально соответствуют следующие характеристики: строгая регламентация процедуры проведения, а также обработки и интерпретации результатов, их объективность:

а) наблюдению

б) эксперименту

в) тестированию

г)самонаблюдению

На соответствие:

Соотнесите уровни (ступени) школьного образования и конкретные задачи педагогического сопровождения.

1.Дошкольное образование А) Помощь в профессиональной ориентации и профессиональном самоопределении

2. Начальная школа Б) Ранняя диагностика и коррекция нарушений в развитии

3. Основная школа В) Адаптация к новым условиям обучения, поддержка в решении задач личностного и ценностно-смыслового самоопределения

4. Старшая школа Г) Определение готовности к обучению в школе, адаптации к школе, развитие познавательной мотивации

Ответ: 1-Б, 2-Г, 3-В, 4-А

Определите, кто из психологов рассматривал взаимосвязь обучения и развития следующим образом:

1) процессы развития не совпадают с процессами обучения, первые идут вслед за вторыми; А) Л. С. Выготский;

2) обучение рассматривается как внешний процесс, который согласуется с ходом развития, но не участвует в нем; Б) В. В. Давыдов;

3) обучение и есть развитие, они совпадают друг с другом. В) У. Джемс;

Г) Ж. Пиаже;

Д) Е. Торндайк;

Кейс-задача.

Родители обратились к педагогу-психологу в дошкольном учреждении:

«Светлана – первоклассница. Родители переживают по поводу ее погруженности в игровую деятельность. Они ограничивают время ее игр, объясняя «Теперь ты ученица, надо делать уроки», или запрещают носить в школу игрушки. Светлана очень огорчается по этому поводу и при первом удобном случае – хватается за любимые игрушки. Часто девочка рассаживает их рядами и имитирует учебную деятельность в классе. Она дает куклам задания, а затем передвигаясь по воображаемому классу помогает куклам выполнять ее поручения».

1. Сформулируйте проблему и ее причины.

2. Какой алгоритм работы возможен с участниками ситуации (с указанием методов психолого-педагогической работы)?

Ответы на вопросы.

1. Переход от игровой к учебной деятельности здесь имеет постепенный, а не резкий характер. Для Светы пока остается ведущей игровая деятельность (которая была в детском саду), а учебная – второстепенной (которая преобладает в школе).

2. Нужно провести беседу с родителями Светы и успокоить их, что возможно со временем, уже во 2-ом классе девочка отставит игровую деятельность на второй план, а на первый план поставит учебную деятельность (подготовка уроков, получение хороших отметок), поскольку ее психика уже созреет («повзрослеет»). Хотя интересен здесь выход из проблемы – девочка соединила игру и обучение и стала учителем для кукол (возможно, при этом она формирует в себе педагогические умения для будущей профессии учителя). Возможно, здесь девочку не надо трогать психологическим воздействием.

Кейс-задача.

Мать обратилась к педагогу-психологу со следующей проблемой:

«В семье, состоящей из отца, матери и дочери, сложилась непростая ситуация. Супруги часто ссорились. Мать кричала и плакала, а отец замыкался в себе. Старался реже бывать дома, а если и бывал, то главным образом – молчал (читал, сидел за письменным столом, смотрел телевизор и т. д.). Мать очень много времени уделяла дочери, что помогало ей переживать и восполнять тот дефицит эмоций, которой она недополучала в браке. Мать была властной женщиной и привыкла, чтобы все в доме подчинялись ее воле, поэтому и дочь она контролировала очень жестко: что одеть, что сказать, что сделать. Пока дочь была маленькой, такой стиль воспитания ей не вредил. Но девочка выросла и взбунтовалась, стала проявлять самостоятельность, которой мать решительно воспротивилась. Постоянный рост независимости дочери все больше и больше отдалял их друг от друга. Как результат – бесконечные конфликты между матерью и дочерью».

1. Сформулируйте проблему и ее причины.

2. Какой алгоритм работы возможен с участниками ситуации (с указанием методов психолого-педагогической работы)?

Ответы на вопросы.

1. Проблема в неумении членов семьи правильно контактировать друг с другом. Вместо того, чтобы решить проблемы с женой, муж ругался с ней и после вовсе замкнулся, и вместо того, чтобы мирно договариваться с дочерью, мать подавляет ее личность.

2. Наверно, ключевая роль в возникновении семейных конфликтов у жены (матери). Нужно провести с ней беседу и обратить ее внимание на то, что не на всё мы можем влиять в сильной степени, что иногда нужно уступать, мирно договариваться о чем-то, нужно уметь приходить вместе к общим разумным, мудрым решениям проблем, противоречий.

Критерии оценки знаний:

- владение понятийным аппаратом;

- полнота, глубина и осознанность знаний;
- прочность и действенность знаний;
- аналитичность и доказательность рассуждений;
- самостоятельность, критичность мышления;
- соотнесение полученных знаний с конкретной областью будущей профессиональной деятельности.

Критерии сформированности конкретных и обобщенных умений (компетенции):

- опора на теоретические знания при решении профессионально ориентированной задачи;
- способность предложить решение конкретной задачи, связанной с педагогической и культурно-просветительской деятельностью;
- способность предложить альтернативное решение конкретной задачи (проблемы);
- соблюдение логики и этапов решения задачи.

Примеры практико-ориентированных заданий

Задание 1. *Прокомментируйте, о чем идет речь в следующих цитатах. В чем плюсы и минусы экспериментального метода?*

1. Душевные явления реальны, и их реальные величины могут быть определены с такой же точностью, как и физические.
2. Недостаточно обоснованные и проверенные психологические тесты могут стать причиной серьезных ошибок, которые способны причинить значительный ущерб в педагогической практике, в области профотбора, при диагностике дефектов и временных задержек психического развития.
3. Исследователь создает условия, в которых психологический факт может отчетливо выявиться, может быть изменен в направлении, желательном для него, может быть неоднократно повторен для всестороннего рассмотрения.

Задание 2. *В чем заключается ошибочность теории Бине-Штерна? Подтвердите конкретными примерами правильность выводов С. Л. Рубинштейна и Г. Т. Овсепяна.*

По теории Бине-Штерна, развитие наблюдения у детей проходит через несколько уровней, или стадий, сменяющихся в определенной, раз и навсегда данной последовательности: 1) стадия перечисления разрозненных предметов (от 3 до 7 лет); 2) стадия описания: дается характеристика предметов, указываются некоторые связи между ними; 3) стадия интерпретации: воспринимается картина в целом, вскрываются связи и отношения.

При проверке этой теории советские психологи (С. Л. Рубинштейн, Г. Т. Овсепян) пришли к выводу, что указанные уровни нельзя соотносить с возрастом детей. В зависимости от содержания воспринимаемого дети одного и того же возраста могут оказаться на разных стадиях наблюдения, так же как и дети разных возрастов могут оказаться на одной и той же стадии.

Задание 3. *Составьте личный план развития по предложенной схеме.*

Чтобы составить личный план развития, надо высказать собственное отношение к четырем основным сферам жизни человека, отвечая на вопросы.

1. Деятельность – обучение в вузе и самореализация личности студента.

– Хорошо ли я представляю выбранную специальность?
– Помогает ли мне обучение в вузе при достижении жизненных целей?
– Какую работу я хотел бы выполнять по окончанию вуза?

– Что мной руководит и подталкивает к получению знаний сейчас?
– А через пять лет?
– Что может убедить меня, будто моя будущая работа будет отвечать моим личным требованиям.

2. Человеческие отношения – в семье, вузе, в общении с друзьями.
– Искренне ли я интересуюсь мнением и точкой зрения других людей?
– Интересуют ли меня чужие заботы и проблемы?
– Умею ли я слушать?
– Навязываю ли я другим свои мнения и свои мысли?
– Умею ли я ценить людей, с которыми общаюсь?

3. Здоровье – психофизическое состояние.
– Каково мое самочувствие?
– Соблюдаю ли я режим дня, режим труда и отдыха?
– Занимаюсь ли я спортом?
– Каков мой вес (масса тела)?
– Достаточно ли я сплю?
– Забочусь ли я о своем теле?
– Какие меры я могу предпринять для улучшения своего физического состояния?

1. Душевный комфорт – психическое состояние.
– Занимаюсь ли я саморазвитием?
– Стремлюсь ли я быть хорошо информированным? В чем?
– Посещаю ли я выставки, концерты, театры?
– Есть ли у меня какое-либо хобби?
– Умею ли я владеть собой, своими эмоциями и состояниями?
– Достаточно ли развита моя воля?
– Что я могу делать для душевного комфорта?

Задание 4. *Опишите детально поведение такого человека в качестве лидера формальной реальной маленькой группы.*

Э. Фромм выделил среди характерных человеческих ориентаций «эксплуататорскую». Одна из ее особенностей состоит в том, что «символом этой ориентации, кажется, может служить «придирчивая гримаса, которая часто бывает отличительной особенностью таких людей. Их отношения к людям окрашенное враждебностью и манипуляцией. Каждый человек рассматривается как объект эксплуатации и оценивается ее полезность.

В полном объеме оценочные материалы хранятся на кафедре, реализующей данную дисциплину. Оценочные материалы с автоматизированной проверкой результатов обучения (при наличии) размещаются в электронной информационно-образовательной среде университета на сайтах дистанционного обучения и http://osdo.bspu.ru (сайт для студентов очной и очно-заочной формы обучения).

Планируемые уровни сформированности компетенций обучающихся и критерии оценивания

Уровни	Содержательное описание уровня	Основные признаки выделения уровня (этапы формирования компетенции, критерии оценки сформированности)	Пятибалльная шкала (академическая) оценка	БРС, % освоения (рейтинговая оценка)
Повышенный	Творческая деятельность	*Включает нижестоящий уровень.*	Отлично	90-100

		Умение самостоятельно принимать решение, решать проблему/задачу теоретического или прикладного характера на основе изученных методов, приемов, технологий.		
Базовый	Применение знаний и умений в более широких контекстах учебной и профессиональной деятельности, нежели по образцу, с большей степенью самостоятельности и инициативы	*Включает нижестоящий уровень.* Способность собирать, систематизировать, анализировать и грамотно использовать информацию из самостоятельно найденных теоретических источников и иллюстрировать ими теоретические положения или обосновывать практику применения.	Хорошо	70-89
Удовлетворительный (достаточный)	Репродуктивная деятельность	Изложение в пределах задач курса теоретически и практически контролируемого материала	Удовлетворительно	50-70
Недостаточный	Отсутствие признаков удовлетворительного уровня		неудовлетворительно	Менее 50

Результаты текущего контроля и промежуточной аттестации в соответствии с применяемой университетом балльно-рейтинговой системой оценки качества образования вносятся в электронные ведомости и таким образом отображаются в электронном портфолио студента в электронной информационно-образовательной среде университета. Результаты промежуточной аттестации (кроме неудовлетворительных) вносятся и в зачетные книжки студентов.

Рабочие программы дисциплин, будучи составной частью комплекта документов основной профессиональной образовательной программы, утверждается на заседании Ученого совета университета.

Разработчик:

Федорова Ю.А., к.п.н., доцент каф.общей и педагогической психологии БГПУ им. М. Акмуллы

Эксперты:

Внешний – Хахлова О.Н., к.п.н., доцент БашГУ

Внутренний – Фаттахова Г.Р., к.психол.н. доцент каф.общей и педагогической психологии БГПУ им. М. Акмуллы

МИНПРОСВЕЩЕНИЯ РОССИИ
Федеральное государственное бюджетное образовательное учреждение высшего образования
«Башкирский государственный педагогический Университет им. М. Акмуллы»
(ФГБОУ ВО «БГПУ им. М. Акмуллы»)

РАБОЧАЯ ПРОГРАММА ДИСЦИПЛИНЫ

К.М.01.02 Педагогика

для направления подготовки

44.03.05 Педагогическое образование (с двумя профилями подготовки)

для всех профилей подготовки

квалификация выпускника: бакалавр

1. **Целью дисциплины** является *(развитие, формирование …)*:

- формирование общепрофессиональных компетенций:

– способен участвовать в разработке основных и дополнительных образовательных программ, разрабатывать отдельные их компоненты (в том числе с использованием информационно-коммуникационных технологий) (ОПК-2);

- индикаторы достижения:
  - – разрабатывает программы учебных предметов, курсов, дисциплин (модулей), программы дополнительного образования в соответствии с нормативно-правовыми актами в сфере образования (ОПК-2.1);
  - – проектирует индивидуальные образовательные маршруты освоения программ учебных предметов, курсов, дисциплин (модулей), программ дополнительного образования в соответствии с образовательными потребностями обучающихся (ОПК-2.2);
  - – осуществляет отбор педагогических и других технологий, в том числе информационно-коммуникационных, используемых при разработке основных и дополнительных образовательных программ и их элементов (ОПК-2.3);
  - – знает принципы и технологии разработки основных и дополнительных образовательных программ в соответствии с ФГОС общего образования (ОПК-2.4*);

– способен осуществлять контроль и оценку формирования результатов образования обучающихся, выявлять и корректировать трудности в обучении (ОПК-5);

- индикаторы достижения:
  - – осуществляет выбор содержания, методов, приемов организации контроля и оценки, в том числе ИКТ, в соответствии с установленными требованиями к образовательным результатам обучающихся (ОПК-5.1);
  - – осуществляет контроль и оценку образовательных результатов на основе принципов объективности и достоверности (ОПК-5.2);
  - – выявляет и корректирует трудности в обучении, разрабатывает предложения по совершенствованию образовательного процесса (ОПК-5.3);
  - –знает основы психологической и педагогической диагностики, специальные методы и технологии, позволяющие проводить коррекционно-развивающую работу с неуспевающими обучающимися (ОПК-5.4*);
  - – умеет проводить педагогическую диагностику неуспеваемости обучающихся (ОПК-5.5*);

– способен использовать психолого-педагогические технологии в профессиональной деятельности, необходимые для индивидуализации обучения, развития, воспитания, в том числе обучающихся с особыми образовательными потребностями (ОПК-6);

- индикаторы достижения:
  - – осуществляет отбор психолого-педагогических технологий (в том числе инклюзивных) и применяет их в профессиональной деятельности с учетом различного контингента обучающихся (ОПК-6.1);
  - – применяет специальные технологии и методы, позволяющие проводить индивидуализацию обучения, развития, воспитания, формировать систему регуляции поведения и деятельности обучающихся (ОПК-6.2);
  - – знает психолого-педагогические технологии индивидуализации обучения, развития, воспитания (ОПК-6.3*);
  - – умеет применять психолого-педагогические методы диагностики для определения показателей уровня и динамики развития обучающихся (ОПК-

6.4*);

– владеет технологиями проектирования психологически безопасной и комфортной образовательной среды, профилактики различных форм насилия в школе (ОПК-6.5*);

– способен взаимодействовать с участниками образовательных отношений в рамках реализации образовательных программ (ОПК-7);

- индикаторы достижения:
  - взаимодействует с родителями (законными представителями) обучающихся с учетом требований нормативно-правовых актов в сфере образования и индивидуальной ситуации обучения, воспитания, развития обучающегося (ОПК-7.1);
  - взаимодействует со специалистами в рамках психолого-медико-педагогического консилиума (ОПК-7.2);
  - взаимодействует с представителями организаций образования, социальной и духовной сферы, СМИ, бизнес-сообществ и др. (ОПК-7.3);
  - знает закономерности и принципы взаимодействия субъектов образовательных отношений (ОПК-7.4*);
  - взаимодействует с участниками образовательного процесса по вопросам обучения, воспитания, развития обучающегося (ОПК-7.5*);

– способен осуществлять педагогическую деятельность на основе специальных научных знаний (ОПК- 8);

- индикаторы достижения:
  - применяет методы анализа педагогической ситуации, профессиональной рефлексии на основе специальных научных знаний, в том числе в предметной области (ОПК-8.1);
  - проектирует и осуществляет учебно-воспитательный процесс с опорой на знания предметной области, психолого-педагогические знания и научно-обоснованные закономерности организации образовательного процесса (ОПК-8.2);
  - знает закономерности возрастного развития личности, принципы построения развивающего образовательного процесса на ступенях образования, нормы, правила и средства проектирования и реализации педагогической деятельности (ОПК-8.3*);

- формирование профессиональных компетенций:

- способен формировать развивающую образовательную среду для достижения личностных, предметных и метапредметных результатов обучения средствами преподаваемых учебных предметов (ПК-3);

- индикаторы достижения:
  - владеет способами интеграции учебных предметов для организации развивающей учебной деятельности (исследовательской, проектной, групповой и др.) (ПК-3.1);
  - использует образовательный потенциал социокультурной среды региона в преподавании (предмета по профилю) в учебной и во внеурочной деятельности (ПК-3.2);
  - знает психолого-педагогические условия создания развивающей образовательной среды для достижения личностных и метапредметных результатов обучения (ПК-3.3*);
  - выявляет и использует образовательный потенциал социокультурной среды

региона для достижения личностных и метапредметных результатов обучения (ПК-3.4*);
- владеет методами создания развивающей образовательной среды для достижения личностных и метапредметных образовательных результатов (ПК-3.5*).

2. Трудоемкость учебной дисциплины зафиксирована учебным планом соответствующей основной профессиональной образовательной программы, выражается в зачетных единицах. Одна зачетная единица равна 36 академическим часам продолжительностью 45 минут (27 астрономическим часам по 60 минут) и включает часы контактной работы и часы самостоятельной работы студента, в том числе часы, отводимые на процедуры контроля и подготовку к ним.

3. Место дисциплины в структуре основной образовательной программы:

Дисциплина «Педагогика» относится к Комплексному модулю «Психолого-педагогический модуль».

4. Планируемые результаты обучения по дисциплине, обеспечивающие достижение планируемых результатов освоения образовательной программы:

В результате изучения дисциплины студент должен:

Знать:

– принципы и технологии разработки основных и дополнительных образовательных программ в соответствии с ФГОС общего образования;

– основы психологической и педагогической диагностики, специальные методы и технологии, позволяющие проводить коррекционно-развивающую работу с неуспевающими обучающимися;

– психолого-педагогические технологии индивидуализации обучения, развития, воспитания;

– закономерности и принципы взаимодействия субъектов образовательных отношений;

– закономерности возрастного развития личности, принципы построения развивающего образовательного процесса на ступенях образования, нормы, правила и средства проектирования и реализации педагогической деятельности;

– психолого-педагогические условия создания развивающей образовательной среды для достижения личностных и метапредметных результатов обучения.

Уметь:

– разрабатывать программы учебных предметов, курсов, дисциплин (модулей), программы дополнительного образования в соответствии с нормативно-правовыми актами в сфере образования;

– осуществлять отбор педагогических и других технологий, в том числе информационно-коммуникационных, используемых при разработке основных и дополнительных образовательных программ и их элементов;

– осуществлять выбор содержания, методов, приемов организации контроля и оценки, в том числе ИКТ, в соответствии с установленными требованиями к образовательным результатам обучающихся;

– осуществлять контроль и оценку образовательных результатов на основе принципов объективности и достоверности;

– проводить педагогическую диагностику неуспеваемости обучающихся;

– применять специальные технологии и методы, позволяющие проводить индивидуализацию обучения, развития, воспитания, формировать систему регуляции поведения и деятельности обучающихся;

– применять психолого-педагогические методы диагностики для определения показателей уровня и динамики развития обучающихся;

– взаимодействовать с родителями (законными представителями) обучающихся с учетом требований нормативно-правовых актов в сфере образования и индивидуальной ситуации обучения, воспитания, развития обучающегося;

– взаимодействовать с представителями организаций образования, социальной и духовной сферы, СМИ, бизнес-сообществ и др.;

– проектировать и осуществлять учебно-воспитательный процесс с опорой на знания предметной области, психолого-педагогические знания и научно-обоснованные закономерности организации образовательного процесса;

– использовать образовательный потенциал социокультурной среды региона в преподавании (предмета по профилю) в учебной и во внеурочной деятельности;

– выявлять и использовать образовательный потенциал социокультурной среды региона для достижения личностных и метапредметных результатов обучения.

Владеть:

– навыками проектирования индивидуальных образовательных маршрутов освоения программ учебных предметов, курсов, дисциплин (модулей), программ дополнительного образования в соответствии с образовательными потребностями обучающихся;

– навыками выявления и корректировки трудностей в обучении, разработки предложений по совершенствованию образовательного процесса;

– способами отбора психолого-педагогических технологий (в том числе инклюзивных) и применять их в профессиональной деятельности с учетом различного контингента обучающихся;

– технологиями проектирования психологически безопасной и комфортной образовательной среды, профилактики различных форм насилия в школе;

– способами взаимодействия со специалистами в рамках психолого-медико-педагогического консилиума.

– способами взаимодействия с участниками образовательного процесса по вопросам обучения, воспитания, развития обучающегося;

– методами анализа педагогической ситуации, профессиональной рефлексии на основе специальных научных знаний, в том числе в предметной области;

– способами интеграции учебных предметов для организации развивающей учебной деятельности (исследовательской, проектной, групповой и др.);

– методами создания развивающей образовательной среды для достижения личностных и метапредметных образовательных результатов.

5. Виды учебной работы по дисциплине зафиксированы учебным планом основной профессиональной образовательной программы по указанному направлению и профилю, выражаются в академических часах.

Часы контактной работы и самостоятельной работы студента и часы, отводимые на процедуры контроля, могут различаться в учебных планах ОПОП по формам обучения.

Объем контактной работы включает часы контактной аудиторной работы (лекции/практические занятия/ лабораторные работы), контактной внеаудиторной работы (контроль самостоятельной работы), часы контактной работы в период аттестации. Контактная работа, в том числе может проводиться посредством электронной информационно-образовательной среды Университета с использованием ресурсов сети Интернет и дистанционных технологий, на сайтах дистанционного обучения https://sdo.bspu.ru (сайт для студентов заочной формы обучения) и https://osdo.bspu.ru (сайт для студентов очной и очно-заочной форм обучения).

6. Содержание дисциплины

Содержание разделов дисциплины

№	Наименование раздела дисциплины	Содержание раздела
1.	Общая педагогика 1 курс 2 семестр 2 курс 3 семестр	**Часть I. Введение в педагогическую деятельност**ь. Педагогическая наука и междисциплинарные исследования в образовании как основа педагогической деятельности. Структура и особенности педагогической деятельности. Специфика педагогической деятельности на различных этапах. Проблемы осуществления педагогической деятельности на современном этапе. **Часть II. История образования и педагогической мысли.** Истоки происхождения педагогики и этапы ее развития. Развитие отечественной педагогики. **Сущность целостного педагогического процесса.** Понятие целостного педагогического процесса. Закономерности и принципы целостного педагогического процесса. Педагогическая деятельность. Понятие «педагогическая технология». Классификация педагогических технологий (Г.К.Селевко, М.М.Левина). Педагогическая техника. Воспитательный процесс как часть целостного педагогического процесса. Сущность воспитательного процесса. Педагогическая поддержка и сопровождение. Учебный процесс как часть целостного педагогического процесса. Дидактика как наука о сущности и закономерностях учебного процесса. Сущность процесса обучения. Содержание целостного педагогического процесса. Научные основы определения содержания образования и воспитания. **Управление функционированием и развитием образовательных систем и учреждений.** Педагогическое управление и менеджмент в образовании. Основные функции управления. Основные принципы управления педагогическими системами. Школа как объект управления. Теория и практика управления образованием. Мониторинг как составная часть управления образованием.
2.	Теория и практика обучения 2 курс 4 семестр	**Предмет и задачи теории обучения (дидактики).** Понятие “дидактика”. Исторические этапы развития дидактики. Соотношение понятий «образование», «обучение». Функции образования и функции обучения. Предмет дидактики. Методологические основания дидактики. Задачи дидактики. **Закономерности и принципы образовательного процесса.** Законы в дидактике. Специфика дидактических закономерностей. Принципы обучения. Классификация принципов обучения **Цели и содержание образования как фундамент базовой культуры личности**. Цели образования. Определение и структура содержания образования. Отбор содержания образования. Учебник и его дидактическая характеристика. Формирование содержания образования на основе различных дидактических теорий. **Компетентностный подход как основа построения**

		содержания и стандартов современного образования. Соотношение понятий «компетенция» и «компетентность». Ключевые компетенции и их структура. Образовательные компетенции. **Методы обучения как сотворчество учителя и ученика**. Педагогическое творчество и педагогическое сотрудничество. Сущность и определение метода обучения. Классификация методов обучения. Современные методы обучения. **Организационные формы обучения**. Трактовки понятия «организационные формы обучения». Классификация форм обучения. Урок как основная форма организации процесса обучения. **Образовательные коммуникации в инновационном образовательном процесс**е. Инновационные образовательные процессы. Информатизация образовательного процесса. Образовательные коммуникации. Принципы развития образовательных коммуникаций. Понятие «цифровая трансформация образования». Персонализация образования. **Развитие дидактических систем в различные исторические эпохи.** Становление дидактики в эпоху Античности. Дидактика эпохи Средневековья. Дидактические теории и системы эпохи Просвещения. Дидактические новации XIX — начала XX века и классические авторские дидактические системы. **Дидактические направления современного образования.** Программированное обучение. Основные формы программированного обучения (линейное, разветвленное, смешанное). Теория поэтапного формирования умственных действий П. Я. Гальперина. Обучающая программа. Обсервационное обучение. Теория социального научения А. Бандуры. Проектное обучение. Проблемное обучение. Цифровые технологии, влияющие на трансформацию образовательного процесса. Смешанное обучение. Специфика дистанционного учебного занятия. **Международные сопоставительные исследования качества образования** (включая исследования PISA, TIMSS, PIRLS, TALIS). **Частные возрастные дидактики.** Особенности организации обучения детей дошкольного возраста. Принципы дошкольной дидактики. Дидактическая система М. Монтессори. Формирование учебной деятельности младших школьников. Развивающее обучение в начальной школе по системе Л. В. Занкова. Концепция развивающего обучения В. В. Давыдова и Д. Б. Эльконина.
3.	Практикум по педагогической диагностике образовательных результатов 3 курс 5 семестр	**Инструменты оценки качества общего образования**. Оценка как механизм диалога и саморазвития: открытость и прозрачность. Психологические основания современных систем оценки результатов обучения. Различение диагностики и проверки образовательных результатов обучающихся. **Оценка и методы формирования метапредметных**

		образовательных результатов. Встроенное в урок наблюдение. Метод экспертных оценок. Экспертная оценка действий обучающихся при групповых формах проектирования. Оценочные инструменты и процедуры: требования к разработке, описание, использование. **Мониторинг сформированности предметных и метапредметных образовательных результатов**. Связь универсальных учебных действий с учебными предметами. Методики оценки сформированности метапредметных образовательных результатов. **Формирующее оценивание.** Подходы к формирующему оцениванию. Принципы формирующего оценивания. Обратная связь от учителя и использование самооценки. Развитие умения учиться.

Рекомендуемая тематика учебных занятий в форме контактной работы:

Рекомендуемая тематика учебных занятий лекционного типа (предусматривающих преимущественную передачу учебной информации преподавателями):

Раздел 1. Общая педагогика.

Часть I.

Тема 1. Педагогика как наука и учебный предмет. Введение в профессию и педагогическую деятельность.

Часть II.

Тема 2. Генезис образования и педагогики и основные этапы их развития. Сущность целостного педагогического процесса в современной педагогике.

Раздел 2. Теория и практика обучения.

Тема 3. Дидактика как наука о теории и практике обучения.

Рекомендуемая тематика учебных занятий семинарского типа (семинары, практические занятия, коллоквиумы и иные аналогичные занятия):

Раздел 1. Общая педагогика.

Часть I.

Тема 1: Общая характеристика педагогической профессии.

Вопросы для обсуждения:

1. Смысл педагогической профессии учителя.
2. Особенности педагогической профессии.
3. Профессионально-педагогическая пригодность.
4. Профессиональный стандарт педагога.
5. Профессиональная культура и нормы профессиональной этики педагога.
6. Основы профессионального педагогического самообразования.

Тема 2: Педагогическая деятельность: ее сущность и ценностные характеристики.

Вопросы для обсуждения:

1. Понятие о педагогической деятельности.
2. Особенности педагогической деятельности.
3. Компонентная структура педагогической деятельности.
4. Функционально-поэтапная структура педагогической деятельности учителя.
5. Специфика педагогической деятельности на различных этапах развития образования.
6. Проблемы осуществления педагогической деятельности на современном этапе.

Тема 3: Педагогическая наука и междисциплинарные исследования в образовании

как основа педагогической деятельности.

Вопросы для обсуждения**:**

1. Педагогика как наука об образовании человека.
2. Объект и предмет педагогики как науки.
3. Место общей педагогики в системе научных педагогических дисциплин.
4. Задачи общей педагогики.
5. Актуальные проблемы современной педагогики.
6. Методология и методы педагогических исследований.

Часть II.

Тема 4: Становление педагогики как науки.

Вопросы для обсуждения:

1. Основные этапы развития образования и педагогической мысли в донаучный период.

2. Зарождение и развитие идеи всестороннего и гармоничного развития личности в эпохи античности и Возрождения.

3. Предпосылки выделения педагогики как самостоятельной науки на стыке эпох Возрождения и Нового времени.

4. Я.А. Коменский как основоположник научной педагогики, его мировоззрение и деятельность.

5. Педагогическая система Я.А. Коменского.

6. Я.А. Коменский как типичный представитель традиционной парадигмы образования.

Тема 5: Становление и практика реализации идеи естественного свободного воспитания.

Вопросы для обсуждения:

1. Теория воспитания джентльмена Д.Локка как типичного представителя английской буржуазной педагогики.

2. Теория естественного свободного воспитания Ж.-Ж. Руссо как представителя демократического направления французского Просвещения.

3. Практика реализации свободного воспитания в Яснополянской школе Л.Н. Толстого.

4. Экспериментальная деятельность К.Н. Вентцеля по реализации идей свободного воспитания.

5. Реализация идеи естественного свободного воспитания в вальдорфской школе Р. Штейнера.

6. Методика сенсорного воспитания в дошкольном образовании М.Монтессори как реализация идеи свободного воспитания Ж.Ж. Руссо.

Тема 6: Становление и развитие идей воспитывающего и развивающего обучения в западноевропейской и отечественной педагогике.

Вопросы для обсуждения:

1. Становление идей воспитывающего и развивающего обучения в теории элементарного образования И.Г. Песталоцци.

2. Теория воспитывающего обучения И.Ф. Гербарта. Выделение дидактики как самостоятельной науки.

3. Дидактика развивающего обучения Ф.В.А. Дистервега.

4. Идеи воспитывающего и развивающего обучения в научной педагогике К.Д. Ушинского.

5. Идеи воспитывающего и развивающего обучения в советской педагогике.

6. Особенности воспитывающего и развивающего обучения в современной

педагогике.

Тема 7. Идеи трудового и коллективистского воспитания в истории педагогики.
Вопросы для обсуждения:
1. Демокрит о необходимости приучения ребенка к труду в процессе воспитания.
2. К.Д. Ушинский о значении труда в психическом и умственном развитии школьника.
3. Идея Т.Мора о соединении обучения с производительным трудом и ее реализация в практике образования Р. Оуэна, И.Г. Песталоцци, А.С. Макаренко, В.А. Сухомлинского.
4. Н.К. Крупская о трудовом и политехническом воспитании, и воспитании в коллективе как основе советской педагогики.
5. Теория воспитания в коллективе и через коллектив А.С. Макаренко.
6. Развитие идей А.С. Макаренко в гуманистической педагогике В.А. Сухомлинского и на современном этапе.

Тема 8. Сущность целостного педагогического процесса.
Вопросы для обсуждения:
1. Понятие о целостном педагогическом процессе.
2. Закономерности и принципы целостного педагогического процесса.
3. Воспитание и обучение как составные части целостного педагогического процесса.
4. Педагогическая техника. А.С. Макаренко о мастерстве и педагогической технике учителя.
5. Понятие «педагогическая технология». Классификация педагогических технологий (Г.К.Селевко, М.М.Левина).
6. Содержание целостного педагогического процесса.

Тема 9. Управление функционированием и развитием образовательных систем и учреждений.
Вопросы для обсуждения:
1. Педагогическое управление и менеджмент в образовании.
2. Основные функции управления.
3. Основные принципы управления педагогическими системами.
4. Школа как объект управления.
5. Теория и практика управления образованием.
6. Мониторинг как составная часть управления образованием.

Раздел 2. Теория и практика обучения.
Тема 1. Дидактика как наука о теории обучения.
Вопросы для обсуждения:
1. Понятие о дидактике.
2. Исторические этапы развития дидактики.
3. Предмет дидактики как науки.
4. Функции образования и функции обучения.
5. Методологические основания дидактики.
6. Задачи дидактики.

Тема 2. Сущность процесса обучения.
Вопросы для обсуждения:
1. Понятие о сущности процесса обучения.
2. Теоретическая модель процесса обучения.
3. Общая характеристика сущностных сторон процесса обучения.

4. Законы и закономерности процесса обучения.
5. Принципы обучения и их классификация.
6. Взаимосвязь закономерностей и принципов обучения.

Тема 3. Цель как системообразующий компонент процесса обучения.
Вопросы для обсуждения:
1. Понятие о цели образования. Виды целей.
2. Понятие о таксономии целей обучения.
3. Триединая дидактическая цель обучения. Взаимосвязь цели и задач обучения.
4. Таксономия целей Б.Блума в когнитивной сфере. Уровни усвоения.
5. Целеполагание. Способы постановки цели.
6. Общая характеристика постановки цели через конечный результат, выраженный в действиях обучающихся.

Тема 4. Содержание образования как фундамент базовой культуры личности.
Вопросы для обсуждения:
1. Понятие о содержании образования и его структура.
2. Принципы отбора содержания образования.
3. Требования к содержанию образования в Федеральном государственном образовательном стандарте.
4. Виды и типы учебных программ.
5. Базисный учебный план и его структура.
6. Учебник и его дидактическая характеристика.
7. Формирование содержания образования на основе различных дидактических теорий.

Тема 5. Компетентностный подход как основа построения содержания и стандартов современного образования.
Вопросы для обсуждения:
1. Соотношение понятий «компетенция» и «компетентность».
2. Становление компетентностного подхода в истории педагогики.
3. Структура профессиональной компетентности.
4. Ключевые компетенции и их структура.
5. Образовательные компетенции.

Тема 6. Методы обучения как сотворчество учителя и ученика.
Вопросы для обсуждения:
1. Педагогическое творчество и педагогическое сотрудничество.
2. Сущность и определение метода обучения. Взаимосвязь метода и приемов обучения.
3. Генезис методов обучения в истории образования.
4. Классификация методов обучения и их общая характеристика.
5. Современные методы обучения.
6. Отбор методов обучения.

Тема 7. Организационные формы обучения и формы организации обучения.
Вопросы для обсуждения:
1. Трактовка понятий «организационные формы обучения» и формы организации обучения.
2. Генезис форм организации обучения в истории педагогики.
3. Классификация организационных форм обучения.
4. Урок как основная организационная форма обучения. Требования к современному

уроку.

5. Типы и структура уроков. Виды уроков.

6. Алгоритм подготовки учителя к уроку.

Тема 8. Образовательные коммуникации в инновационном образовательном процессе.

Вопросы для обсуждения:

1. Инновационные образовательные процессы.
2. Информатизация образовательного процесса.
3. Образовательные коммуникации.
4. Принципы развития образовательных коммуникаций.
5. Понятие «цифровая трансформация образования».
6. Персонализация образования.

Тема 9. Современные концепции и технологии обучения.

Вопросы для обсуждения:

1. Предпосылки возникновения современных концепций и технологий обучения.
2. Программированное обучение. Основные формы программированного обучения (линейное, разветвленное, смешанное).
3. Теория поэтапного формирования умственных действий П.Я. Гальперина. Обучающая программа.
4. Обсервационное обучение. Теория социального научения А. Бандуры. Проектное обучение. Проблемное обучение.
5. Современные концепции и технологии развивающего обучения.
6. Цифровые технологии, влияющие на трансформацию образовательного процесса. Смешанное обучение. Специфика дистанционного учебного занятия.

Раздел 3. Практикум по педагогической диагностике образовательных результатов.

Тема 1. Инструменты оценки качества общего образования (4 ч.).

Вопросы для обсуждения:

1. Оценка как механизм диалога и саморазвития: открытость и прозрачность.
2. Психологические основания современных систем оценки результатов обучения.
3. Различение диагностики и проверки образовательных результатов обучающихся.

Тема 2. Оценка и методы формирования метапредметных образовательных результатов (4 ч.).

Вопросы для обсуждения:

1. Встроенное в урок наблюдение.
2. Метод экспертных оценок.
3. Экспертная оценка действий обучающихся при групповых формах проектирования.
4. Оценочные инструменты и процедуры: требования к разработке, описание, использование.

Тема 3. Мониторинг сформированности предметных и метапредметных образовательных результатов (4 ч.).

Вопросы для обсуждения:

1. Связь универсальных учебных действий с учебными предметами.
2. Методики оценки сформированности метапредметных образовательных результатов.

Тема 4. Формирующее оценивание (4 ч.).

Вопросы для обсуждения:
1. Подходы к формирующему оцениванию.
2. Принципы формирующего оценивания.
3. Обратная связь от учителя и использование самооценки.
4. Развитие умения учиться.

Рекомендуемый перечень тем лабораторных работ

№ п/п	Наименование раздела дисциплины	Тема лабораторной работы
1.	Общая педагогика Часть I.	1. Педагогическое мастерство и его значение. Основы профессионально-личностного саморазвития педагога.
		2. Элементы актерского и режиссерского мастерства в педагогической деятельности.
		3. Культура и техника речи учителя, основы педагогической коммуникации.
		4. Мастерство педагога в управлении собой, основы техники саморегуляции.
		5. Культура внешнего вида учителя.
2.	Теория и практика обучения	1. Целеполагание. Способы постановки целей обучения.
		2. Отбор содержания образования.
		3. Отбор методов и средств обучения.
		4. Отбор форм организации учебной деятельности.
		5. Анализ и выбор технологии обучения.
		6. Разработка модели урока.
		7. Анализ и оценка качества урока.
		8. Международные сопоставительные исследования качества образования. Исследования PISA, TIMSS, PIRLS, TALIS.
3.	Практикум по педагогической диагностике образовательных результатов	1. Оценка как механизм диалога и саморазвития. Диагностики и проверки образовательных результатов обучающихся.
		2. Встроенное в урок наблюдение. Метод экспертных оценок. Оценочные инструменты и процедуры: требования к разработке, описание, использование.
		3. Методики оценки сформированности метапредметных образовательных результатов.
		4. Подходы к формирующему оцениванию. Приемы и методы формирующего оценивания. Обратная связь от учителя и использование самооценки.

Содержание лабораторных работ по дисциплине «Общая педагогика»

Лабораторная работа № 1

Педагогическое мастерство и его значение. Основы профессионально-личностного саморазвития педагога

Основные понятия: педагогическое мастерство, саморазвитие

педагога, основы профессионально-личностного саморазвития педагога

Вопросы для обсуждения

1. Педагогическое мастерство и деятельность.
2. Специфика педагогической деятельности.
3. Педагогическое мастерство как система.
4. Гуманистическая направленность личности педагога.
5. Профессиональное знание.
6. Педагогические способности.
7. Педагогическая ситуация и педагогическая задача.

2. Подготовка к практической работе:

Изучите схему «Композиционное построение речи». Какова задача каждой композиционной части выступления? Какие приемы привлечения внимания, с вашей точки зрения, наиболее действенны? Как вы понимаете требование максимальной лаконичности?

3. Композиционное построение речи

Части выступления	Задачи этапа	Приемы привлечения внимания
Вступление		
Основная часть		
Заключение		

3. Практическая работа.

1. Составить модель современного учителя. Подготовить выступление по составленной модели на 2-3 мин.

2. Разработать фрагмент устного публичного выступления на 2-3 мин. в соответствии с этическими нормами. Составьте связный текст своего выступления перед аудиторией.

Методическая подсказка

1. Выберите проблему, которая будет обсуждаться перед аудиторией.
2. Сформулируйте тему своего выступления.
3. Определите жанр своего выступления.
4. Рассмотрите еще раз особенности используемого Вами в выступлении стиля речи.
5. Соберите необходимый для выступления материал по различным источникам: теоретическая литература, Интернет, анализ работы учителей в школе.
6. Составьте текст выступления. Определите его основную мысль и основные положения, отредактируйте и оформите его.
7. Выступите перед сокурсниками.

Критерии оценки выполнения задания:

Задание оценивается по следующим критериям:

- актуальность проблемы;
- аргументированность и обоснованность;
- логика изложения;
- культура речи: грамотность, эмоциональность, богатство словаря, оптимальность темпа;
- общение педагога с аудиторией: зрительный контакт, целесообразность мимики и пантомимики.

Лист оценки выступления:

Ф.И.О Студента	Актуальность проблемы	Аргументированность и обоснованность	Логика изложения	Культура речи: грамотность, эмоциональность, богатство словаря, оптимальность темпа	общение педагога с аудиторией: зрительный контакт, целесообразность мимики и пантомимики

Литература

1. Андреев, В. И. Педагогика - М., 2000 г.
2. Куписевич, Ч. Основы общей дидактики. М., 1986.
3. Оконь, О.В. Введение в общую дидактику. - М., 1990.
4. Педагогика / под ред. П.И. Пидкасистого. - М., 1998.
5. Подласый, И.П. Педагогика. - М., 1996.
6. Сластёнин, В.А., Исаев, И.О., Мишенко, А.И., Ильянов, Е.Н. Педагогика - М., 1997.
7. Селевко Г.К. Современные образовательные технологии. М., 1998.
8. Якунин В.Я. Педагогическая технология: Учебное пособие. М., 1998.

Лабораторная работа № 2
Элементы актерского и режиссерского мастерства в педагогической деятельности

Основные понятия: актерское мастерство в педагогической деятельностью, режиссерское мастерство в педагогической деятельности

Вопросы для обсуждения

1. Общие психолого-педагогические признаки театрального и педагогического действий.
2. Различие профессиональных навыков педагога и актера.
3. Особенности системы К.С. Станиславского как науки о сценическом творчестве.
4. Проявление особенностей системы К.С. Станиславского в системе А.С. Макаренко. Единство всех видов творчества.
5. Диагностические методики для определения уровня сформированности качеств личности педагога, лежащих в основе педагогического артистизма.

Практическая работа:

1. Заполните таблицу «Сравнительный анализ общего и отличия профессиональных навыков педагога и актера».

Профессиональные навыки педагога и актера	Общее	Отличие
Актер		
Педагог		

2. Проанализируйте не менее пяти различных источников информации (книги, периодические издания, сайты), в которых раскрываются виды педагогической деятельности.

Результаты оформите в виде таблицы.

Виды педагогической деятельности

Вид общения	Характеристика
	....

Литература

1. Андреев, В. И. Педагогика - М., 2000 г.
2. Куписевич, Ч. Основы общей дидактики. М., 1986.

3. Оконь, О.В. Введение в общую дидактику. - М., 1990.
4. Педагогика / Под ред. П.И. Пидкасистого. - М., 1998.
5. Подласый, И.П. Педагогика. - М., 1996.
6. Сластёнин, В.А., Исаев И.О., Мишенко А.И., Ильянов Е.Н. Педагогика - М., 1997.
7. Селевко, Г.К. Современные образовательные технологии. М., 1998.
8. Якунин, В.Я. Педагогическая технология: Учебное пособие. М., 1998.

Лабораторная работа № 3
Культура и техника речи учителя, основы педагогической коммуникации

Основные понятия: речь педагога, культура речи педагога, техника речи педагога, ораторское искусство, устное выступление, публичное выступление.

Вопросы для обсуждения:

1. Речь и её роль в педагогическом общении, виды речей.
2. Техники и приёмы речи, требования которым она должна отвечать.
3. Основы ораторского искусства.
4. Этапы и основные приёмы подготовки устного публичного выступления
5. Коммуникативные техники оптимизации речевого взаимодействия.

Практическая работа:

Упражнение 1. «Свечка». Участники ставят палец перед ртом. Набирается и устанавливается правильное дыхание, после чего воздух выпускается тоненькой струйкой, так, чтобы «пламя свечи» не колыхнулось.

Упражнение 2. «Погреем ручки». Участники ставят перед ртом ладонь и широко раскрытым ртом медленно выпускают воздух на ладошку.

Упражнение 3. «Разброс». На вдохе прыжком широко расставляют ноги и в разные стороны раскидывают руки. На 4, 8 или 12 счетов выдыхается воздух и собирается все тело вместе.

Упражнение 4. «Комарик». Участники становятся в шахматном порядке. Руки в стороны. Перед носом у каждого вьется со звуком «з-з-з-з» «комарик». Звук произносится на выдохе, на одном дыхании. На выдохе руки медленно сводятся, и в конце дыхания «комарик» прихлопывается.

Упражнение 5. «Счет». Распределить выдох на заранее заданное количество счетов: четыре, восемь, двенадцать, шестнадцать. Количество счетов обычно дается кратным четырем, но Е. Ласковая делает счет кратным трем. Большого значения в кратности трем или четырем я не вижу. Это упражнение я обычно сопровождаю движением руки. Пока рука движется в одну сторону, произносится одна цифра «один раз непрерывным звуком), пошла рука в другую сторону — следующая цифра (и тоже один раз непрерывным звуком).

Упражнение 6. «Егорки». В завершении этой части занятия я обычно даю такую чистоговорку: «Как на горке на пригорке жили тридцать три

Егорки: раз Егорка, два Егорка, три Егорка...» и т.д. Перед началом счета Егорок подбирается дыхание. Это упражнение хорошо тем, что наглядно показывает, насколько ученики смогли продвинуться по сравнению с прошлым разом.

Упражнение 7. «Хомячок». Пожевать воображаемую жвачку так, чтобы двигалось все лицо. Начиная со второго раза, я добавляю хвастовство. Участники разбиваются по парам и хвастаются лицом друг перед другом, у кого вкуснее жвачка.

Упражнение 8. «Рожицы». Поднять правую бровь, опустить. Поднять левую бровь. Опустить. Поднять и опустить обе брови. Не раскрывая губ, подвигать нижней челюстью вверх, вниз, вправо, влево. Пораздувать ноздри. Пошевелить ушами. Только лицом сделать этюд «Я тигр, который поджидает добычу» или «Я мартышка, которая слушает». Вытянуть лицо. Расплыться в улыбке. Не разжимая зубов, поднять верхнюю губу и опустить ее. Проделать то же самое с нижней губой. В конце этого упражнения дать задание скорчить рожицу («кто смешнее» или «кто страшнее»).

Упражнение 9. «Сплетня». С помощью разных чистоговорок участники передают друг другу новость. Упражнение может использоваться и в разделе «Логика речи». Только там основной акцент будет сделан на новость, а здесь на четкость произнесения.

Упражнение 10. «Коровка» и «Коровка бодается». На правильном дыхании и на удобной средней ноте берется звук «м» с закрытым ртом. Когда слышен каждый голосок и все они примерно равны по силе звука, руководитель отходит в другой конец зала и просит «забодать его», то есть весь звук отправить в него.

Упражнение 11. «Самолетик». Руководитель поочередно включает каждый «мотор». «Моторы» «работают» на звуке «а» и очень тихо. Когда все «моторы» «включены», руководитель начинает медленно поднимать руки, увеличивая мощность «моторов» до самой высшей точки звучания, потом звук резко снимается.

Литература

1. Андреев, В. И. Педагогика - М., 2000 г.
2. Куписевич, Ч. Основы общей дидактики. М., 1986.
3. Оконь, О.В. Введение в общую дидактику. - М., 1990.
4. Педагогика / под ред. П.И. Пидкасистого. - М., 1998.
5. Подласый, И.П. Педагогика. - М., 1996.
6. Сластёнин, В.А., Исаев, И.О., Мишенко, А.И., Ильянов, Е.Н. Педагогика - М., 1997.
7. Селевко, Г.К. Современные образовательные технологии. М., 1998.
8. Якунин, В.Я. Педагогическая технология: Учебное пособие. М., 1998.

Лабораторная работа № 4
Мастерство педагога в управлении собой, основы техники саморегуляции

Основные понятия: самочувствие, рабочее самочувствие педагога,

саморегуляция.

1. Вопросы для обсуждения

1. Методы и техники регуляции своего самочувствия, способы саморегуляции самочувствия учителей.
2. Элементы техники аутогенной тренировки.
3. Коллективное составление программы самовнушения.
4. Техника выполнения упражнений на релаксацию, самовнушение.

2. Практическая работа.

Упражнение 1. Расслабление и напряжение мышц руки. Встаньте прямо, поднимите руки вперед, пальцы сожмите в кулак, одновременно напрягая мышцы кисти, предплечья, плечи (3—4 с). Не забудьте о мысленном действии при этом (вы хотите быть сильным, крепким, ваши мышцы сильно напряжены). А теперь расслабьтесь: руки свободно падают вниз, совершая маятниковообразные движения.

Упражнение 2. Использование слова для релаксации. Концентрируем внимание и даем самоприказы: «Внимание на руки! Мои пальцы расслаблены... Мои пальцы и кисти расслаблены... Мои предплечья и плечи расслаблены... Мое лицо спокойно и неподвижно...»

Нужно знать, напряжение каких мышц вызывает та или иная эмоциональная реакция.

Так, при эмоции страха в наибольшей мере напрягаются артикулярные и затылочные мышцы, на расслабление их и нужно обратить внимание, испытывая это состояние.

Упражнение 3. Использование представлений для расслабления. Яркое представление о каком-либо объекте способно вызвать соответствующие объекту ощущения и реакцию организма. Например, сильное волнение можно снять, если представить себя (желательно несколько раз) отвечающим на экзамене без волнения. Конечно, это трудно и не всегда удается, в таком случае могут помочь сюжетные представления на цветном фоне: луг, речка, море, гладь воды.

Упражнение 4. Контроль тонуса мимических мышц. Это упражнение помогает не только придать лицу спокойный вид, но и добиться внутренней гармонии, успокоения. Текст может быть следующим: «Мое внимание останавливается на моем лице. Мое лицо спокойно. Мышцы лба расслаблены. Мышцы глаз расслаблены. Мышцы щек расслаблены. Губы и зубы разжаты. Рот растянут в улыбке. Мое лицо, как маска». Вместе с улыбкой мы ощущаем, как уходит напряжение в лице и во всем теле.

Упражнение 5. Контроль и регуляция темпа движения и речи. Наряду с мышечной скованностью эмоциональное возбуждение может проявиться в возрастании темпа движений и речи, суетливости. Избежать этого помогут следующие задания:

а) плавно и медленно сжимать и разжимать пальцы рук, плавно и медленно переводить взгляд с одного предмета на другой, также писать, идти, говорить;

б) использовать в тренировке чередование быстрого и медленного,

плавного и резкого темпа. Например, 2-3 мин, делать все (собирать разбросанные книги, писать на доске и т.д.) замедленно и плавно, затем 1-2 мин - быстро и резко, имитируя суетливость, и нервозность. Далее опять медленно и т.д. Также читать отрывки, хорошо знакомых произведений.

Упражнение 6. Контроль и регуляция дыхания. Так как наше дыхание и эмоциональное состояние взаимосвязаны, то контроль и регуляция первого могут способствовать саморегуляции второго. Наблюдения показывают, как меняется дыхание в эмоциональных состояниях: ровное дыхание спящего, глубокое у задумавшегося; учащенное у волнующегося, «раздутые ноздри» у гневающегося. Вдох при диафрагмальном дыхании производится через нос. Вначале воздухом при расслаблении и слегка опущенных плечах наполняются нижние отделы легких, живот при этом все более и более выпячивается. Затем вдохом последовательно поднимаются грудная клетка, плечи и ключицы. Полный выдох выполняется в той же последовательности: постепенно втягивается живот, опускается грудная клетка, плечи, ключицы. Это стабилизирует эмоциональное состояние.

Упражнение 7. Использование библиотерапии. Прочитать стихотворение, прозу. Обсудить, какие чувства вызывает данное произведение.

Упражнение 8. Использование музыки в сочетании со зрительными образцами. Просмотреть слайдовую программу на музыкальном фоне. После просмотра описать свое состояние.

Упражнение 9. Имитационная игра. Войти в класс в образе завуча, директора. Проследить, как меняется внутренний настрой.

Упражнение 10. «Поза» релаксации (поза кучера на дрожках). Необходимо сесть на стул, наклонить туловище немного вперед, слегка согнуть спину, опустить голову на грудь, бедра расправить под прямым углом друг к другу. Предплечья свободно лежат на бедрах, кисти рук свободно свисают. Мышцы максимально расслаблены. Глаза закрыты. Поза напоминает положение уставшего кучера на дрожках. Мысленным взором «пробежаться» по всем мышцам тела, проверяя, достаточно ли они расслаблены. Начинать нужно с мышц лица, с освоения «маски» релаксации.

Упражнение 11. «Маска» релаксации. Подаются команды (самоприказы): «мышцы лба расслаблены; все морщины на лбу разглажены (чтобы прочувствовать расслабление этой группы мышц, можно предварительно для контраста напрячь их, на вдохе подняв брови, как это бывает при удивлении, и на выдохе опустив); брови расслаблены (нахмурить брови и тут же расслабить); веки расслаблены; мышцы щек расслаблены; челюсти разжаты, нижняя челюсть свободно опущена вниз; губы расслаблены, на лице лежит печать глубокого сладкого сна».

Упражнение 12. Полный физический покой. Цель - максимально расслабить мышцы тела, снять все мышечные зажимы. Основные формулы: «Я расслабляюсь», «Полный физический покой». Подаются команды

(самоприказы): «покой, полный физический покой; я расслабляюсь; мышцы шеи расслаблены; плечи расслаблены (плечи опускаются); мышцы рук расслаблены: предплечья, кисти рук...; руки кажутся плетями, брошенными на колени; мышцы спины расслаблены; живот расслаблен». Круг внимания медленно скользит по телу, проверяя, все ли мышечные зажимы убраны, опускается по мышцам ног: «ноги расслаблены: расслабляются бедра, раскрепощаются коленные суставы, расслабляются мышцы голени, стопы...; каждый мой мускул расслаблен и вял; покой, полный физический покой». В момент расслабления вообразите картину отдыха: вы отдыхаете на пляже (в саду...): «Я отдыхаю, мне приятно состояние полного физического покоя».

Упражнение 13. Полный психический покой. Цель — максимально успокоиться, снять возбуждение и нервное напряжение. Основные формулы: «Полный психический покой», «Покой, как одеялом, укутывает меня». Подаются команды (самоприказы): «отдых»; все мысли ушли; только покой; покой, как мягкое одеяло, укутывает меня; я совершенно спокоен; полный психический покой».

Упражнение 14. Тяжесть правой руки. Цель — добиться максимального расслабления мышц, а для этого необходимо научиться вызывать ощущение мышечной тяжести в правой руке (потом во всем теле). Основная формула: «Правая рука тяжелая». Подаются команды (самоприказы): «моя правая рука тяжелая; я чувствую тяжесть в правой руке; кончики пальцев тяжелые; кисть правой руки тяжелая».Можно использовать следующие образные представления: «рука, наливается свинцом и постепенно тяжелеет; правая рука тяжело давит на колено; я чувствую тяжесть в предплечье, в плече; вся правая рука тяжелая».

Упражнение 15. Выход из состояния релаксации. Идет счет до 10, на каждый второй счет подаются команды (самоприказы): «раз, два — вы хорошо отдохнули; три, четыре — тяжесть правой руки прошла; пять, шесть — бодрость во всем теле; семь, восемь — настроение бодрое; девять, десять — открыть глаза и улыбнуться». Энергично дается команда: «Потянитесь, сядьте прямо! Сплести пальцы рук перед собой! Выверните кисти ладонями наружу. С полным вдохом поднимите руки со сплетенными пальцами над головой. С резким выдохом опустите руки». Это упражнение повторяется 2-3 раза.

Литература

1. Андреев, В. И. Педагогика - М., 2000 г.
2. Куписевич, Ч. Основы общей дидактики. М., 1986.
3. Оконь, О.В. Введение в общую дидактику. - М., 1990.
4. Педагогика / Под ред. П.И. Пидкасистого. - М., 1998.
5. Подласый, И.П. Педагогика. - М., 1996.
6. Сластёнин, В.А., Исаев, И.О., Мишенко, А.И., Ильянов, Е.Н. Педагогика - М., 1997.
7. Селевко, Г.К. Современные образовательные технологии. М., 1998.

8. Якунин, В.Я. Педагогическая технология: Учебное пособие. М., 1998.

Лабораторная работа № 5 Культура внешнего вида учителя

Основные понятия: внешний вид преподавателя, эстетическая выразительность внешнего вида.

Вопросы для обсуждения:

1. Организация внешнего вида в заданных ситуациях учебно-воспитательного процесса.
2. Особенности восприятия личности учителя учениками. Понятие культуры внешнего вида преподавателя.
3. А. С. Макаренко о педагогической роли внешнего вида педагога и требованиях к нему.
4. Характеристика компонентов внешнего облика преподавателя, влияющих на восприятие его личности обучающимися (осанка, походка, поза, жесты, одежда).
5. Способы организации внешнего вида преподавателя.

Практическая работа.

Упражнение 1. Контроль и коррекция осанки. Встаньте у стены и плотно прикоснитесь к ней спиной. Ноги сомкните, руки опустите, голова должна касаться стены. Если ваша ладонь не проходит между поясницей и стеной, то осанка хорошая. В ином случае (большой зазор) слабый брюшной пресс и живот оттягивают позвоночник вперед. Чтобы укрепить мышцы спины и пресс, необходимо 2-3 раза в день (перед едой) вставать к стене так, как описано выше. Чтобы не было большого зазора (больше 4 см) между стеной и поясницей, втяните живот, а если есть склонность сутулиться, согните руки так, чтобы пальцы рук касались плечей, а локти - туловища (при этом зазор между стеной и поясницей не должен увеличиваться). Упражнение выполняется 1-3 мин. Дыхание свободное. Закончив упражнение, пройдитесь по комнате, потряхивая по очереди руками и ногами. Затем пройдитесь с хорошей осанкой (как будто стоите у стены).

Упражнение 2. «На колок». Встаньте, выпрямитесь, расслабьте мышцы спины и плеч. Как бы приподняв свое тело (плечи, грудь) и откинув его назад и вниз, «наденьте его на позвоночник», как пальто на вешалку. Спина стала крепкой, прямой, а руки, шея, плечи свободные, легкие (повторить 2-3 раза). Такое положение должно стать привычным, естественным.

Упражнение 3. Контроль и коррекция позы. Перед зеркалом примите позы, характерные для вас; проделайте различные движения (рук, ног, головы, тела), которые свойственны вам при общении. Проанализируйте особенности своей осанки, жестов, положение корпуса - насколько они уместны, выразительны, эстетичны. Отметьте, над чем нужно поработать, чтобы добиться эстетики позы.

Упражнение 4. Рабочая поза преподавателя. Примите характерную для педагогов позу на занятии, уроке (работайте перед зеркалом). Ноги поставьте на расстоянии 12-15 см между носками, одну ногу выдвиньте вперед; сделайте упор на одну ногу несколько сильнее, чем на другую. Плечи расправьте, снимите мышечные «зажимы». Осанка прямая, нижняя часть живота подтянута. Шея держится вертикально, подбородок приподнят. В руке - раскрытая книга.

Внимательно осмотрите себя (осанка, выражение лица, положение тела). В занятой вами позе сделайте шаг назад, потом вперёд, влево, вправо. Повторите эти же движения, но в процессе чтения, импровизированного рассказа. Следите за ритмичностью ваших движений, стремитесь к естественности мимики, жестов.

Упражнение 5. Попробуйте несколько раз сесть за стол и встать, сделав это бесшумно, легко, без опоры на руки. Обратите внимание на правильный выбор точки опоры для ног. Упражнение .

Упражнение 6. Встаньте из-за стола и поменяйтесь местами с товарищем, сидящим рядом. Сделайте это бесшумно, аккуратно, используя минимум целесообразных и естественных движений. Обратите при этом внимание на осанку; снимите»: напряжение, если оно появилось.

Упражнение 7. Контроль и коррекция походки. Пройдитесь перед зеркалом, стараясь выполнить следующие требования к походке. Она должна быть легкой, с гибкими, размеренными движениями. Нужно избегать разболтанной, шатающейся, семеняще-танцующей походки. Ширина шага должна соответствовать росту, полу человека. Чем он выше, тем длиннее его шаг. Мужественность, размашистый шаг и широкие движения, присущие мужчине, не подходят женщинам. Некрасиво при ходьбе размахивать руками и раскачивать плечами, втягивать голову в плечи, горбиться. Проанализируйте свой темп ходьбы, длину шага, положение тела, рук, движения бедер, поясные движения при ходьбе. Отметьте, от чего нужно избавиться, чтобы походка была красивой и легкой. На основе результатов выполнения этих упражнений составить самоотчет и самохарактеристику, используя для этого дневник профессионального становления.

Упражнение 8. Защита образцов (рисунки, фотографии) эстетически выразительной одежды педагога с разным целевым назначением (занятие, урок, отдых и пр.).

Литература

1. Андреев, В. И. Педагогика - М., 2000 г.
2. Куписевич, Ч. Основы общей дидактики. М., 1986.
3. Оконь, О.В. Введение в общую дидактику. - М., 1990.
4. Педагогика / под ред. П.И. Пидкасистого. - М., 1998.
5. Подласый, И.П. Педагогика. - М., 1996.
6. Сластёнин, В.А., Исаев, И.О., Мишенко, А.И., Ильянов, Е.Н. Педагогика - М., 1997.
7. Селевко, Г.К. Современные образовательные технологии. М., 1998.

Содержание лабораторных работ по дисциплине «Теория и практика обучения»

№ п/п	Наименование раздела дисциплины	Тема лабораторной работы
1	Сущность целостного	Цель как системообразующий компонент

.	процесса обучения, его компоненты и структура. Цель как системообразующий компонент процесса обучения	процесса обучения. Целеполагание. Способы постановки цели
2.	Методы, приемы и средства обучения	Методы, приемы и средства обучения
3.	Организационные формы и формы организации обучения	Организационные формы и формы организации обучения. Способы конструирования уроков и их самоанализ Алгоритм деятельности учителя при подготовке к уроку (анализ содержания учебного материала, определение и конкретизация задач урока, выбор дидактически целесообразных форм и методов организации учебно-познавательной деятельности учащихся и средств реализации задач урока)
4.	Технологии обучения	Технологии обучения: педагогическая технология, образовательная технология, технологии (личностно-ориентированные, развивающего обучения, модульного обучения, проблемного обучения)

Методические указания и рекомендации к выполнению лабораторных работ

При подготовке к лабораторным занятиям студентам рекомендуется подробно изучить учебно–методические пособия и хрестоматийные материалы, а также нормативные документы.

На занятии студенты выполняют практико-ориентированные задания, решают кейс–задачи, учатся разрабатывать планы–конспекты уроков, проводить анализ методов и технологий обучения. Основным этапом лабораторной работы является самоанализ учебной деятельности. Для проведения анализа студентам рекомендуется освоить технику самоанализа уроков, предложенную Ю.К. Бабанским.

Лабораторная работа № 1.
Цель как системообразующий компонент процесса обучения. Целеполагание. Способы постановки цели (2часа)

Основные понятия: цель, таксономия целей, целеполагание, дидактическая задача; аффективность, когнитивность.

1. **Вопросы для обсуждения**:
1. Цель и виды целей. Цель и дидактическая задача.
2. Таксономия целей.
3. Целеполагание. Способы постановки целей.

4. Технология полного усвоения знаний.

2. Подготовка к практической работе:

Изучив рекомендованную литературу, выпишите схемы и таблицы:

а) «Категории учебных целей в когнитивной области».

б) «Примеры общих целей обучения и глаголов для формулировки конкретных учебных результатов для когнитивной области».

3. Практическая работа.

1. Используя таксономию целей, цели обучения предмета в школе (из программы и ФГОС ООО), определить цели своего предмета.

2. Составить тематический план изучения выбранного раздела предмета.

3. Определить тему урока и сформулировать для него цели, используя таблицу «Категории учебных целей в когнитивной области».

Литература:

1. Кларин М.В. Педагогическая технология в учебном процессе: Учеб. пособие. – М., 2009. – С.14-45.

2. Матьяш О.И. Учебно-воспитательные цели в современной английской педагогике // Советская педагогика. –1984. -№5.

3. Примерная образовательная программа по предмету для средней школы.

Лабораторная работа № 2.
Методы, приемы и средства обучения (2ч.)

Основные понятия: метод, прием, средство обучения.

1**. Вопросы для обсуждения:**

1. Метод обучения как категория дидактики.
2. Связь методов обучения с целями и логикой учебного процесса
3. Гносеологический и деятельностный подход в классификации методов обучения. Характеристика выделенных классификаций.

2. **Практическая работа.**

1. Покажите на примере своего предмета как можно использовать в комплексе разнообразные методы обучения.
2. Составьте свою классификацию методов обучения.

Литература:

1. Бабанский Ю.К. Методы обучения в современной общеобразовательной школе. – М., 1985. – Гл. 8.

2. Лернер И.Я. Зачем учителю дидактика? // Хрестоматия по теории обучения и педагогическим технологиям / Сост. – Н.С.Сытина, Уфа, 2003. – С. 20–36.

3. Сластенин В.А. Педагогика. – М., 2002. – С. 300-327.

4. Хрестоматия по теории обучения и педагогическим технологиям / Сост. – Н.С.Сытина, Уфа, 2003. – С. 125–129.

Лабораторное занятие №3

Организационные формы и формы организации обучения. Способы конструирования уроков и их самоанализ (6часов).

Основные понятия: организационные формы обучения, формы организации обучения, урок.

1. **Вопросы для обсуждения**:

1. Урок как основная организационная форма обучения. Становление и развитие организационных форм обучения.
2. Тип и структура уроков.
3. Требования к современному уроку.

2.Подготовка к практической работе.

1. Изучите алгоритм деятельности учителя при подготовке к уроку: анализ содержания учебного материала, определение и конкретизация задач урока, выбор дидактически целесообразных форм и методов организации учебно-познавательной деятельности учащихся и средств реализации задач урока.
2. Изучите литературу и постарайтесь освоить технику самоанализа уроков. (См. Ю.К.Бабанский. Оптимизация учебно-воспитательного процесса. - М.: Просвещение, 1982. – Гл.10).

Рекомендации к самоанализу:

1. Изучите схему на стр. 173 по книге Ю.К.Бабанского. Оптимизация учебно-воспитательного процесса (М., 1982. Гл. 10).
2. При самоанализе дайте краткую характеристику класса, выделите группы учащихся с различным уровнем овладения программным материалом. (Характеристика воображаемого, а не конкретного класса).
3. Охарактеризуйте тему урока: степень сложности вообще и трудности для данного класса или отдельных учеников.
4. Обоснуйте постановку дидактической цели урока (образовательной, воспитательной, развивающей).
5. Выделите главный этап и дайте его полный анализ, основываясь на реальных результатах обучения на уроке.
6. Обоснуйте, как другие этапы работали на главный этап.
7. Дайте оценку успешности достижения цели урока, обоснуйте показатели реального результата.
8. Наметьте перспективы совершенствования своей деятельности.
9. Обсуждение и защита составленных планов и схем самоанализа.
10. Рекомендации по дальнейшему совершенствованию урока.

3.Практическая работа.

1. Сконструируйте урок по одной из рассмотренных технологий обучения.
2. Разработайте критерии самоанализа уроков по выбранной технологии.
3.

Литература:

1. Бабанский Ю.К. Оптимизация учебно-воспитательного процесса. – М., 1982. – Гл.3, 10.
2. Теоретические основы процесса обучения в советской школе// Под ред. В.В.Краевского, И.Я.Лернера. – М. Педагогика, 1989. – Гл.3.
3. Хрестоматия по теории обучения и педагогическим технологиям / Сост. Н.С.Сытина. Уфа, 2003. – С. 129–143.

Лабораторное занятие №4
Технологии обучения (6 часов)

Основные понятия: технология обучения, педагогическая технология, образовательная технология, личностно-ориентированное обучение, технологии личностно-ориентированные, развивающее обучение, сотрудничество, активное обучение, проектирование предметно-ориентированное обучение, полное усвоение, модульное обучение, блочно-модульное обучение, проблемно-модульное обучение, уровневая дифференциация, концентрированное обучение, адаптивное обучение, дистанционное обучение, виртуальное обучение.

Вопросы для обсуждения:

1.Семантико-генетический подход к анализу понятий образовательная технология, педагогическая технология, технология обучения.

2.Классификация технологий обучения и их характеристика.

3.Понятие и сущность личностно-ориентированного обучения и его технологий.

4.Этапы разработки личностно-ориентированных технологий.

5.Понятие и сущность предметно-ориентированного обучения и его технологии.

6.Психолого-педагогические условия использования предметно-ориентированных технологий.

Практическая работа:

1. Составьте программу наблюдения педагогической деятельности преподавателя на учебном занятии с целью выявления используемых элементов технологий обучения.
2. Разработайте модульно-рейтинговую технологию обучения по одной из изучаемых дисциплин.
3. Изучите схемы взаимодействия педагога, учащихся и содержание учебного материала при различных подходах к обучению и используемых технологий обучения.

Литература:

1. Шамова Т.И. Управление образовательными системами. -М., 2002. – Гл. 5,6.

2. Чернилевский Д.В. Дидактические технологии в высшей школе. -М., 2002. – Гл. 6.
3. Колеченко И.К. Энциклопедия педагогических технологий. -СПб., 2001. – Гл. 3,4.
4. Селевко В.Г. Современные образовательные технологии. -М., 1998. – Гл. 2–3.

Содержание лабораторных работ по дисциплине

«Практикум по педагогической диагностике образовательных результатов»

№ п/п	Наименование раздела Дисциплины	Тема лабораторной работы
1.	А. Качество образования: понятие и сущность.	Педагогический контроль, его структура и содержание
2.	Б. Традиционные и современные средства оценки результатов обучения	Системы оценки результатов обучения
3	Б. Традиционные и современные средства оценки результатов обучения	Средства оценки результатов обучения
4.	В. Методы контроля и оценки образовательных результатов	Государственная итоговая аттестация в общеобразовательной организации
5.	В. Методы контроля и оценки образовательных результатов	Неуспеваемость в школе

Лабораторная работа №1 (2 час)
Диагностика метапредметных результатов

Основные понятия: диагностика, методика, метапредметные образовательные результаты.

1.Основные виды диагностики личности.

2.Провести подбор методик и проведение диагностики метапредметных образовательных результатов обучающихся. Дать характеристику каждому из них.

3.Цели и задачи проведения анализа и интерпретация полученных результатов в ходе диагностики метапредметных результатов.

Литература:

1.Оценка уровня достижения обучающимися метапредметных результатов в общеобразовательной организации. Методические рекомендации. https://rm.iro51.ru/images/upload/2022/MP_оценка_метапредметных_результатов.pdf

2. Наблюдение как метод психологического исследования: методические указания /составитель Т.Н. Козловская; Оренбургский гос. ун-т. – Оренбург:

ОГУ, 2021. – 50 с.
3.Основы психолого-педагогической диагностики: учебное пособие / М. М. Дудина, Ф. Т. Хаматнуров. Екатеринбург: Изд-во Рос. гос. проф.-пед. ун-та, 2016. 190 с.

Лабораторная работа №2 (4 час)

Внеурочная деятельность как средство формирования достижения школьниками метапредметных и результатов.

Основные понятия: внеучебное занятие, развитие метапредметных образовательных результатов, диагностика сформированности.

Разработать и провести внеурочное мероприятие, направленное на развитие метапредметных образовательных результатов. В конце занятия провести диагностику сформированности метапредметных образовательных результатов на основе предложенной Карты наблюдения у 2-3 обучающихся (в данном мероприятии участие принимает фокус-группа из числа студентов группы).

Карта наблюдений за работой 2-3 обучающихся на уроке и во внеурочной деятельности (включенность в урок, самостоятельность, инициативность)

Ф.И.О. ученика: _____

Класс _____

Метапредм. умения	Качественная характеристика развития метапредметных УУД (по Б.Блуму)	Отметка по 5 бл шкале
Регулятивные УУД (умение удержать учебную задачу, спланировать, проконтролировать и оценить результат)	Самооценка контрольно-оценочной самостоятельности имеет характер обоснованного действия	
	Определяет способы решения проблем творческого и поискового характера	
	Выдвигает и обосновывает целесообразность выбранных способов контроля, критериев оценки	
	Обобщает и систематизирует способы контроля и критерии оценки	
	Осуществляет анализ способов контроля, элементов критериального оценивания на предмет необходимой, избыточной и недостаточной информации	
	Известные алгоритмы успешно применяет *в измененных ситуациях*	
	Известные алгоритмы в известных ситуациях применяет *без опоры на подсказки*	
	Известные алгоритмы в известных ситуациях применяет *с опорой на подсказки*	
	Способы проверки и критерии оценки применяет необоснованно	
	Нуждается в постоянном руководстве со стороны учителя	
Познавательные	Выдвигает различные критерии оценки информации	
	Рекомендует, аргументирует	
	Составляет мнение, приходит к выводу	

	Разрабатывает план	
	Делит информацию на составные части, выявляет взаимосвязи	
	Извлекает информацию из прочитанного текста: сравнивает,обосновывает, иллюстрирует	
	Понимает смысл текстов, содержащих длинные, стилистически усложненные предложения	
	Понимает смысл текстов, состоящих из коротких простых фраз	
	Смысл предложения понимает не сразу	
	С трудом понимает, что читает	
Коммуникативные УУД (умение вести диалог и сотрудничать)	Организует обратную связь	
	Конструктивно разрешает конфликтные ситуации	
	Принимает иные точки зрения, согласовывает интересы	
	Договаривается о распределении функций и ролей в совместной деятельности	
	Демонстрирует просоциальные формы поведения (содействует, сочувствует, бескорыстно помогает)	
	Регулирует процесс общения на основе правил и норм поведения	
	Выносит суждение относительно эмоционального состояния другого человека	
	Понимает свое эмоциональное состояние	
	Знает нормы и правила общения с учителем и сверстниками	
	Интерес к общению с учителем и одноклассниками не выражен	

5 баллов действие проявляется постоянно
4 баллов действие проявляется часто
3 баллов действие проявляется фрагментарно
2 баллов действие проявляется редко
1 балл действие не проявляется

От 120 - 50 баллов - высокий уровень сформированности метапредметных результатов обучающихся: планирует собственную деятельность в соответствии с поставленной задачей и условиями ее реализации, принимает и сохраняет учебную цель и задачи, сотрудничает с педагогом и сверстниками при решении учебных проблем.

От 80 - 119 баллов - средний уровень сформированности метапредметных результатов обучающихся: контролирует и оценивает свои действия, но затрудняется вносить коррективы в их выполнение на основании оценки и учета характера ошибок; преобразовывает практическую задачу в познавательную; осуществляет информационный поиск, сбор и выделение существенной информации из различных информационных источников, однако неуверенно участвует в коллективном обсуждении проблемы.

От 50 - 79 баллов - низкий уровень сформированности метапредметных результатов обучающихся: приобретает навыки саморегуляции, фрагментарно проявляет инициативу и самостоятельность в обучении, использует знаково-символические средства для создания моделей изучаемых объектов и процессов, однако не использует схемы решения учебно-познавательных и практических задач; с трудом интегрируется в группу сверстников и не

уверенно взаимодействует со сверстниками и взрослыми.

Литература:

1.Достижение метапредметных результатов в рамках изучения предметов математического блока (основное общее образование) : методические рекомендации / Л. О. Рослова, Е. Е. Алексеева, Е. В. Буцко ; под ред. Л. О. Рословой. – М. : ФГБНУ «Институт стратегии развития образования», 2023.– 73 с.

2.Инструментарий по оценке образовательных результатов в условиях реализации требований ФГОС https://desnobr.admin-smolensk.ru/metodicheskaya-sluzhba/instrumentarij-po-ocenke-obrazovatelnyh-rezultatov-v-usloviyah-realizacii-trebovanij-fgos/

3.ДИАГНОСТИКА метапредметных результатов в части сформированности у обучающихся «навыков XXI века». 9-материалы-оценка-и-диганостика.pdf http://334school.ru/wp-content/uploads/9-материалы-оценка-и-диганостика.pdf

Лабораторная работа №3 (2 час)

Программа индивидуального развития ученика как форма повышения качества метапредметных образовательных результатов

Основные понятия: программа индивидуального развития, структура программы.

1.Составить таблицу нормативно-методических документов регламентирующие реализацию программы индивидуального развития ученика.

2.Проанализировать структуру программы индивидуального развития обучающегося.

Литература:

1.Организация образовательного процесса в рамках реализации ФОП. Автор: Карпова Любовь Викторовна https://obrdom.ru/tpost/g5z1xe0e71-organizatsiya-obrazovatelnogo-protsessa

2.ФГОС и ФООП в школе: ключевые аспекты реализации http://www.turobr.ru/filestore/Новости/Сутягина%20АН/ФООП/ПРЕЗЕНТ%20по%20ФООП,%20ФГОС%20от%2024.08.2023.pdf

3.СТРУКТУРА ИНДИВИДУАЛЬНОЙ ОБРАЗОВАТЕЛЬНОЙ ПРОГРАММЫ https://docs.yandex.ru/docs/view?url=ya-browser%3A%2F%2F4DT1uXEPRrJRXlUFoewruAodDySUgAH5wjfveOiIGcR7pnz5L8Mt3Azh8I2G_xESyZPsUMDnIipatZ00jdP54-SJqzszAzYEndXrrYxJ_UZtA8TCtpuUODz8EJp_UEf5ndW8wImgY98deZf-fBdZRA%3D%3D%3Fsign%3DGbB7IkxWzcfPXATAKAOVNM3Ke0CGLQ8BJ0y7yd29B_w%3D&name=sostavlenie_individualnoy_programmi.docx&nosw=1

Лабораторная работа №4 (2 час)

Профилактика учебной неуспешности обучающихся:

механизмы профилактики, развитие системы поддержки обучающихся

Основные понятия: программа, профилактика, учебная неуспешность.

1.Составить таблицу «Программы и практики профилактики учебной неуспешности обучающихся».

Перечень Программ, практик по профилактике учебной неуспешности обучающихся	Цели, задачи, общая характеристика

2. Изучить современные цифровые платформы и сервисы образовательного назначения (ЦПИСОН):

-Федеральная государственная информационная система «Моя школа» (ФГИС «Моя школа») https://myschool.edu.ru/ .

-Информационно-коммуникационная образовательная платформа «Сферум» (ИКОП «Сферум») https://sferum.ru/.

-Платформа банка тренировочных заданий для подготовки к тестированию функциональной грамотности обучающихся .

-Портал «Билет в Будущее» https://bvbinfo.ru/ .

-Портал «Единое содержание общего образования» (Конструктор рабочих программ) https://edsoo.ru/ .

-Портал «Российская электронная школа» https://www.resh.edu.ru/ .

-Единый портал высшего педагогического образования https://apkpro.ru/epvpo/ .

Зачетное задание по дисциплине:

Разработать дорожную карту по использованию данных цифровых технологий для проведения уроков и внеурочных мероприятий.

Литература:

1.Учебная неуспешность.pdf https://imc-yeisk.ru/documents/02-menu/09metodicheskoe-soprovozhdenie-shnor-shssu/2023/Учебная%20неуспешность.pdf

2.Программа профилактики школьной неуспешности.pdf https://nov-shkola.ru/upload/files/kachestvo/программа%20профилактики%20школьной%20неуспешности.pdf

3.ИСПОЛЬЗОВАНИЕ ВОЗМОЖНОСТЕЙ ВНУТРИОРГАНИЗАЦИОННОГО ОБУЧЕНИЯ ДЛЯ СОВЕРШЕНСТВОВАНИЯ ПСИХОЛОГО-ПЕДАГОГИЧЕСКИХ ЗНАНИЙ УЧИТЕЛЕЙ С ЦЕЛЬЮ ПРОФИЛАКТИКИ УЧЕБНОЙ НЕУСПЕШНОСТИ В ШКОЛЕ https://cyberleninka.ru/article/n/ispolzovanie-vozmozhnostey-vnutriorganizatsionnogo-obucheniya-dlya-sovershenstvovaniya-psihologo-

pedagogicheskih-znaniy-uchiteley-s
4. Паспорт стратегии «Цифровая трансформация образования», методических рекомендаций для внесения в основные общеобразовательные программы современных цифровых технологий, утвержденных распоряжением Минпросвещения России от 18.05.2020 г. № Р-44.

Формы самостоятельной работы для студентов:

	Раздел / Тема	Задание	Вид проверки
1.	**Общая педагогика.** **<u>Часть I.</u>** <u>Тема 1.</u> Общая характеристика педагогической профессии.	*1. Письменная работа:* составить конспект и/или создать видеопрезентацию (Power Point) на тему «Место и роль педагогической профессии в современном обществе и образовании».	Конспект /видео-презентация
		2. Диагностическая работа: построить *диаграмму* профессионально-личностных качеств студента – будущего учителя.	*Диаграмма* профессионально-личностных качеств студента как будущего учителя.
		3. *Проектная работа:* Разработать авторский проект педагогических заповедей на основе тезисов и цитат о личности учителя-профессионала.	*Проект* педагогических Заповедей.
		4. *Творческая работа:* провести микроисследование актуальных вопросов подготовки современного педагога, подготовить отчет и выступление с презентацией на *коллоквиуме.*	*Отчет* о результатах педагогического микроисследования актуальных вопросов подготовки современного учителя.
	<u>Тема 2.</u> Педагогическая деятельность: ее сущность и ценностные характеристики.	1. *Проектная работа:* сконструировать логико-смысловую *модель* «Учитель как субъект педагогической деятельности» - ориентир профессионально-личностного развития будущего педагога.	Логико-смысловая *модель* (или схема) и краткий план-конспект к ней.
		2. *Творческая работа:* написать *эссе*, отражающее педагогическую позицию учителя-мастера (из опыта педагогов-новаторов).	*Эссе* о педагогической деятельности учителя-мастера.
	<u>Тема 3</u>: Педагогическая наука и междисциплинарные исследования в образовании как основа педагогической деятельности.	1. Аналитическая работа. На основе анализа объекта, предмета, цели, задач, методов исследования определите характерные особенности педагогики как науки, выделите ее функции. Сформулируйте тему междисциплинарного исследования в образовании.	Структурно-функциональный анализ

	<u>Часть II.</u> <u>Тема 4.</u> Становление педагогики как науки.	На основе анализа «Великой дидактики» Я.А. Коменского разработайте по предложенной схеме модель его педагогической системы. Обоснуйте, какую парадигму образования представляет педагогическая система Я.А. Коменского.	Модель педагогической системы Я.А. Коменского с обоснованием представленной им парадигмы образования.
	<u>Тема 5.</u> Становление и практика реализации идеи естественного свободного воспитания.	На основе анализа теории и практики свободного воспитания и выделения его характерных черт, определите парадигму образования, которую она реализует.	Письменный анализ или электронная презентация характерных особенностей свободного воспитания с обоснованием парадигмы образования, которую оно представляет.
	<u>Тема 6.</u> Становление и развитие идей воспитывающего и развивающего обучения в западноевропейской и отечественной педагогике.	Идея развивающего обучения «…была великим открытием Песталоцци, открытием, которое принесло и приносит человечеству более пользы, чем открытие Америки». К.Д. Ушинский. Напишите эссе с представлением Вашего понимания этой крылатой фразы выдающегося русского педагога о пользе идеи развивающего обучения. Насколько с Вашей точки зрения К.Д. Ушинский был прав?	Эссе.
	<u>Тема 7.</u> Идеи трудового и коллективистского воспитания в истории педагогики.	На основе анализа теории воспитания в коллективе и через коллектив А.С. Макаренко выделите кластер взаимосвязанных законов и принципов коллективистского воспитания. Обоснуйте, почему ЮНЕСКО назвала А.С. Макаренко среди четырех наиболее выдающихся педагогов XX столетия?	Кластер взаимосвязанных законов и принципов коллективистского воспитания.
	<u>Тема 8.</u> Сущность целостного педагогического процесса.	Определите законы и принципы целостного педагогического процесса, Представьте их в таблице.	Таблица законов и принципов целостного педагогического процесса.
	<u>Тема 9.</u> Управление функционированием и развитием образовательных	Проанализируйте Закон Российской Федерации «Об образовании» 2012 г. и выпишите основные статьи, касающиеся управления	Конспект.

	систем и учреждений.	образовательными учреждениями.	
2	**Теория и практика обучения.** Тема 1. Предмет и задачи дидактики.	1. Представьте в виде кластера понятийно-категориальных аппарат дидактики 2. Составьте словарь определений категорий и понятий, вошедших в Ваш кластер. 3. Обоснуйте свой подход к составлению кластера.	1.Составление словаря дидактических терминов 2.Разработка кластера понятий
	Тема 2. Закономерности и принципы образовательного процесса.	1. На основе анализа процесса обучения разработайте логико – смысловую модель о закономерностях, принципах и движущих силах целостного процесса обучения.	Логико-смысловая модель
	Тема 3/4. Цели и содержание образования как фундамент базовой культуры личности.	1. Просмотрите видео урок. Определите способ целеполагания. Выделите категории учебных целей в когнитивной деятельности (по Б. Блуму). Выявите глаголы, с помощью которых формулировались конкретные учебные результаты в когнитивной области.	Анализ видео-урока по целеполаганию
	Тема 5. Компетентностный подход как основа построения содержания и стандартов современного образования.	1. Составьте фрагмент рабочей программы для небольшой темы или раздела выбранного вами учебного курса и класса. 2. Опишите основные элементы программы: смысл, цели, задачи, развиваемые способности обучающихся, основные виды их деятельности, технологии, формы и методы обучения.	Фрагмент рабочей программы
	Тема 6. Методы обучения как сотворчество учителя и ученика.	1. Опишите основные методы обучения, которые позволяют выстраивать развивающие учебные ситуации, благоприятные для развития способностей обучающихся в современной цифровой среде.	Таблица «Методы обучения»
	Тема 7. Организационные формы обучения и формы организации обучения.	1. Просмотр видео урока. Определить тип и структуру урока, 2. Какие формы организации обучения использует учитель на уроке?	Анализ видео-урока
	Тема 8. Образовательные коммуникации в инновационном образовательном процессе.	1. Разработайте задания, предусматривающие разные виды деятельности по определенной теме для самостоятельной работы обучающихся, находящихся на дистанционном обучении.	Разработка задания
	Тема 9.	1. Проанализируйте современные	Анализ

	Современные концепции и технологии обучения.	технологии об□чения. Определите концептуальную основу технологии, обоснуйте взаимосвязь концепции и реализующей ее технологии.	концептуальной основы выбранной технологии обучения.
3.	**Практикум по педагогической диагностике образовательных результатов.**	1. Написать краткие опорные конспекты к лабораторным занятиям. 2. Построить на основе конспектов логико-смысловые схемы. 3. Составить глоссарий.	Опорный конспект Логико-смысловые схемы Глоссарий

Руководствуясь положениями статьи 47 и статьи 48 Федерального закона от 29 декабря 2012 г. N 273-ФЗ "Об образовании в Российской Федерации" научно-педагогические работники и иные лица, привлекаемые университетом к реализации данной образовательной программы, пользуются предоставленными академическими правами и свободами в части свободы преподавания, свободы от вмешательства в профессиональную деятельность; свободы выбора и использования педагогически обоснованных форм, средств, методов обучения и воспитания; права на творческую инициативу, разработку и применение авторских программ и методов обучения и воспитания в пределах реализуемой образовательной программы и отдельной дисциплины.

Исходя из рамок, установленных учебным планом по трудоемкости и видам учебной работы по дисциплине, преподаватель самостоятельно выбирает тематику занятий по формам и количеству часов проведения контактной работы: лекции и иные учебные занятия, предусматривающие преимущественную передачу учебной информации преподавателем и (или) занятия семинарского типа (семинары, практические занятия, практикумы, лабораторные работы, коллоквиумы и иные аналогичные занятия), и (или) групповые консультации, и (или) индивидуальную работу обучающихся с преподавателем, в том числе индивидуальные консультации (по курсовым работам/проектам – при наличии курсовой работы/проекта по данной дисциплине в учебном плане).

Рекомендуемая тематика занятий максимально полно реализуется в контактной работе со студентами очной формы обучения. В случае реализации образовательной программы в заочной / очно-заочной форме трудоемкость дисциплины сохраняется, однако объем учебного материала в значительной части осваивается студентами в форме самостоятельной работы. При этом требования к ожидаемым образовательным результатам студентов по данной дисциплине не зависят от формы реализации образовательной программы.

7. Учебно-методическое и информационное обеспечение дисциплины:

литература:

1. Ахмедьянова А.Х. Педагогический менеджмент в деятельности классного руковдителяю: учебно пособие. –Уфа: Мир печати, 2023. – 104 с.
2. Ахмедьянова А.Х., Самситдинов И.З. Нормативно-правовое обеспечение образовательного процесса в современной школе: учебное пособие. – Уфа: Мир печати, 2024. – 96 с.
3. История педагогики и образования [Текст]: учеб. для академ. бакалавриата / МПГУ; под общ. ред. А.И. Пискунова. - 4-е изд.; перераб. и доп. - Москва: Юрайт, 2014. – УМО
4. Педагогика: Учебник для вузов. Стандарт третьего поколения / Под ред. А.П. Тряпициной. – СПб.: Питер, 2017. 304 с. – С 93-119.
5. Самылкина, Н. Современные средства оценивания результатов обучения : учебное пособие / Н. Самылкина. — М.: "Лаборатория знаний" (ранее "БИНОМ.

Лаборатория знаний"), 2020. — 175 с. — 978-5-00101-801-8Текст : электронный // Лань : электронно-библиотечная система. — URL: https://e.lanbook.com/book/151585
6. Сытина, Н. С. Теория и технологии обучения : решение профессиональных задач : учеб. пособие / Н. С. Сытина ; МИНОБРНАУКИ России, ГОУ ВПО БГПУ им. М. Акмуллы. - Уфа: БГПУ, 2011.
7. Хрестоматия по теории и технологиям обучения [Электронный ресурс]: — Электрон. дан. — БГПУ имени М. Акмуллы (Башкирский государственный педагогический университет им.М. Акмуллы), 2003. — 188 с. — Режим доступа: http://e.lanbook.com/books/element.php?pl1_id=42318 — Загл. с экрана.

программное обеспечение:

Операционные системы: Astra Linux (Россия), Ubuntu (свободно распространяемое ПО) / MS Windows / пр.

Веб-браузер: Mozilla Firefox (свободно распространяемое ПО) / пр.

Офисный пакет: "Мой офис" (Россия), LibreOffice (свободно распространяемое ПО) / MS Office /пр.: текстовый редактор, табличный процессор (создание таблиц), программа подготовки презентаций, графический редактор.

базы данных, информационно-справочные материалы и поисковые системы:

1. http://www.consultant.ru
2. http://www.garant.ru
3. http://fgosvo.ru

8. Материально-техническое обеспечение дисциплины:

Для проведения занятий лекционного типа используются специальные помещения (учебные аудитории), оборудованные техническими средствами обучения – мультимедийной проекционной техникой.

Для проведения занятий семинарского типа, текущего контроля и промежуточной аттестации достаточно специальных помещений (учебных аудиторий), оборудованных специализированной мебелью (для обучающихся) меловой / маркерной доской.

Для проведения лабораторных занятий необходимо наличие мультимедиа средств (проектор, ноутбук, экран), точка доступа Интернет; мобильная мебель для организации работы в малых группах (3-4 чел.).

Для организации самостоятельной работы обучающимся предоставляются помещения, оснащенные компьютерной техникой с возможностью подключения к сети «Интернет» и обеспечением доступа в электронную информационно-образовательную среду университета.

Для обучения инвалидов и лиц с ограниченными возможностями здоровья университетом могут быть представлены специализированные средства обучения, в том числе технические средства коллективного и индивидуального пользования:

– **Оборудование для лиц с нарушением зрения:** Портативный ручной видео увеличитель Ruby; Принтер для печати рельефно-точечным шрифтом Брайля; Тактильный дисплей Брайля Focus 40 Blue; Электронная пишущая машинка Twen T180+ с дополнительной установкой шрифта Брайля;

– **Оборудование для лиц с нарушением слуха и речи:** Речевой компьютерный тренажер Дэльфа-142.1; Аппарат слуховой электронный воздушного звукопроведения заушного типа У-01 «Исток»; Аудиометр автоматизированный АА – 02; Портативная информационная индукционная система для слабослышащих «Исток» А2; Индуктор заушный;

– **Оборудование для лиц с нарушением ОДА:** Приспособление для письма Writing-Bird; Специализированная мышь для лиц с нарушениями опорно-двигательного аппарата - джойстик компьютерный инклюзивный Optima Joystick; Специализированная клавиатура с большими кнопками для лиц с заболеваниями опорно-двигательного аппарата и слабовидящими людьми.

9. Методические рекомендации по изучению дисциплины

Дисциплина «Педагогика» входит в психолого-педагогический модуль и обеспечивает базовую профессиональную подготовку будущего учителя. Дисциплина включает в себя три основных раздела «Общая педагогика», «Теория и практика обучения» и «Практикум по педагогической диагностике образовательных результатов». В разделе «Общая педагогика» во втором семестре рассматриваются вопросы введения студентов в педагогическую деятельность, формируются основы профессионального саморазвития, исследуется генезис и современное состояние педагогики как науки, сущность целостного педагогического процесса и управление образовательными системами и учреждениями. «Общая педагогика» выполняет пропедевтическую, ориентировочную функцию на начальном этапе обучения первокурсников педагогических вузов и продолжается в третьем семестре для создания теоретической основы изучения следующей дисциплины «Теория и практика обучения» и отработки профессиональных умений по педагогической диагностике образовательных результатов.

Изучение «Педагогики» направлено на формирование у студентов представления о сущности и особенностях педагогической деятельности, о роли различных факторов в профессионально-личностном становлении педагога, основах общей и профессиональной культуры учителя, об основных этапах становления и развития образования и логике развития ведущих педагогических идей в истории педагогики, овладение теорией и практикой обучения и педагогической диагностике образовательных результатов, а также должно обеспечить овладение профессиональной установкой на оказание помощи любому ребенку вне зависимости от его реальных учебных возможностей, особенностей в поведении, состояния психического и физического здоровья.

Содержание курса построено на основе системно-структурного и системно-интегративного подходов к рассмотрению педагогической деятельности, педагогических явлений, педагогической культуры.

Студентам рекомендуется изучить основополагающие нормативные документы: Закон «Об утверждении Федеральной программы развития образования», Закон «Об образовании», Федеральные государственные стандарты образования, «Национальную доктрину развития Российского образования», «Профессиональный стандарт педагога» и др.

Необходимо рассмотреть специфику обучения студентов в педагогическом вузе, изучить Устав Башкирского государственного педагогического университета им. М. Акмуллы. Важно дать информацию студентам о том, где располагаются основные подразделения вуза, какие выполняют функции, к кому из руководителей следует обращаться по тем или иным вопросам. Необходимо разъяснить студентам содержание основной образовательной программы и реализацию программы по годам обучения, познакомить с требованиями, предъявляемыми к уровню подготовки выпускника вуза.

При отработке на лабораторных занятиях основ профессионального саморазвития важным фактором успешности работы будущего педагога является развитие его профессионально-значимых качеств. Необходимо обратить внимание студентов на то, что среди широкого ряда качеств необходимых учителю важно развивать приоритетные профессионально-значимые качества: эмоционально-коммуникативное взаимодействие, организаторские умения, ценностные ориентации, саморазвитие личности. Целесообразно подчеркнуть, что важным элементом образовательного процесса является самообразовательная деятельность студентов. Одним из существенных элементов самообразовательной деятельности является умение добывать информацию помимо учебных занятий. Поток информации неустанно растёт, поэтому с первых дней обучения в вузе важно познакомить студентов с методикой поиска литературы в Интернете. Эффективность полученной информации зависит от восприятия и переработки информации, то есть важно научить студентов как эффективно читать и понимать прочитанный текст.

Самообразование студентов становится возможным, если их научить технике личной работы. Центральным вопросом в этой проблеме является умение правильно распределять свое время. В связи с этим рекомендуется познакомить студентов с принципами и правилами планирования времени, обратив внимание на систему планирования времени, включающую долгосрочные, среднесрочные, текущие цели. Важно познакомить студентов с организационными принципами распорядка дня, умением составлять индивидуальной стиль деятельности, учитывая собственный график работоспособности.

Второй раздел дисциплины «Теория и практика обучения» предусматривает использование разнообразных организационных форм и методов обучения, основанных на активизации познавательной деятельности студентов, их самостоятельности, а также связи теории и практики. Предусматривается использование в учебном процессе активных и интерактивных форм проведения занятий (деловых и ролевых игр, разбор конкретных педагогических ситуаций (кейс-технологии), учебные дискуссии, технологии кооперативного обучения, развития критического мышления, рефлексивные технологии).

Эти технологии в сочетании с внеаудиторной работой решают задачи формирования и развития профессиональных умений и навыков обучающихся, как основы профессиональной компетентности в сфере образования. В рамках курса могут быть предусмотрены встречи с представителями государственных и общественных организаций, мастер-классы педагогов и специалистов.

На лекционных занятиях раскрываются узловые теоретические вопросы педагогики, с демонстрацией разнообразных методологических, теоретических и технологических подходов к рассматриваемым педагогическим проблемам и основные пути их решения. Они призваны пробудить интерес студентов к научной и профессиональной деятельности, к возможностям реализации собственных творческих способностей.

Практические занятия направлены преимущественно на формирование педагогических знаний, на отработку общепедагогических умений, овладение элементами анализа педагогических явлений и процессов. Практические задания, используемые на занятиях, имеют целью разработку собственного педагогического видения, подхода к решению профессионально-педагогических проблем воспитания и обучения.

Усилению практико-ориентированного характера учебного курса могут способствовать различные виды самостоятельной работы студентов, направленные на отработку умений организации и осуществления педагогического взаимодействия и решение задач самообразования.

Кроме того, самостоятельная работа студентов связана с работой по анализу педагогической литературы с целью знакомства с актуальными педагогическими проблемами.

При обучении студентов педагогическим дисциплинам целесообразно использовать методы, формы и средства обучения, элементы педагогических технологий, позволяющие моделировать будущую профессиональную деятельность, учитывать специфику приобретаемой профессии, что будет способствовать более осознанному усвоению учебного материала, развитию профессиональной мотивации и повышению качества их подготовки. К таковым относятся проблемная лекция, проблемный семинар, практико-ориентированный семинар, дискуссия, тренинг, метод проектов, видео методы и др.

В содержании раздела «Практикум по педагогической диагностике образовательных результатов» отражены современные научные и методические исследования по данной проблеме. Рассмотрение программного материала предваряется определением его основной направленности, значения и актуальности.

В программе раскрывается и фиксируется внимание на новейших поисках и перспективах развития различных методик оценивания результатов обучения и диагностике результатов обучения.

Программа раздела «Практикум по педагогической диагностике образовательных

результатов» реализуется в процессе проведения практических и лабораторных занятий, организации самостоятельной работы студентов, групповых, индивидуальных консультаций, собеседований в связи с подготовкой к экзамену.

В случае организации учебной работы с использованием дистанционных образовательных технологий занятия проводятся в электронной информационно-образовательной среде университета на сайтах дистанционного обучения https://sdo.bspu.ru (сайт для студентов заочной формы обучения) и https://osdo.bspu.ru (сайт для студентов очной и очно-заочной форм обучения). Инструкции для работы в системе дистанционного обучения для преподавателей и студентов размещены на сайтах дистанционного обучения.

10. Требования к промежуточной аттестации и оценочные материалы для ее проведения

Промежуточная аттестация выполняется в форме экзамена.

Оценочные материалы текущего контроля и промежуточной аттестации представлены вопросами к экзамену, кейс–заданиями, практико-ориентированными заданиями, тестами.

Примерные вопросы к экзамену:

1. Педагогическая профессия, ее назначение в обществе.
2. Сущность и структура педагогической деятельности.
3. Учитель как субъект педагогической деятельности.
4. Гуманистическая природа педагогической профессии. Педагоги-гуманисты.
5. Педагогическая культура как сущностная характеристика личности педагога.
6. Педагогика как наука. Основные этапы становления и развития науки об образовании.
7. Сущность целостного педагогического процесса.
8. Образование и обучение как базовые категории дидактики, сравнительный анализ их основных функций.
9. Процессы преподавания и учения как составляющие предмета дидактики.
10. Педагогические технологии в системе дистанционного обучения.
11. Виды и особенности самостоятельной работы обучающихся в зависимости от формы организации обучения.
12. Дидактические характеристики, особенности и разновидности построения обучающей программы.
13. Типовые контрольные задания или иные материалы, необходимые для оценки знаний, умений, навыков и (или) опыта деятельности.

Пример кейс–задания:

Кейс 1. Описание ситуации.

В школе N в 5А классе уроки проходят в смешанном режиме, то есть часть занятий проходит очно, а часть – дистанционно. Ученик 5 класса Саша справляется с выполнением заданий под руководством учителя на уроках, которые проводят в классе, работы сдает вовремя, допуская незначительные ошибки. На переменах может задержать учителя, задавая дополнительные вопросы. Однако во время дистанционных занятий Саше трудно дается выполнение школьных задач на уроке, возникают сложности при выстраивании алгоритма учебных действий, в связи с чем он не успевает вовремя сдать работы. Также Саше трудно дается выполнение домашних заданий, с которыми он вынужден справляться до ночи (вследствие чего не высыпается). Из-за перечисленных причин ученик теряет интерес и отказывается посещать дистанционные занятия и готовить домашние задания.

Задание 1. Выберите гипотезу о причине возникшей проблемы или трудности:

1. несформированность структурных компонентов учебной деятельности, неумение самостоятельно организовывать учебную деятельность;
2. неправильное воспитание в семье;

3. непонимание тем учебных предметов;
4. негативное влияние окружения ученика;
5. несформированность навыка чтения;
6. неумение работать творчески.

Задание 2. Выберите профессиональные действия:
1. следить за ходом самостоятельной работы;
2. помочь в поиске индивидуальных методов организации учебной деятельности;
3. обсудить этапы выполнения той или иной деятельности;
4. провести беседу с Сашей и его невыполнении домашнего задания;
5. вызвать родителей Саши в школу.

Задание 3. Расположите выбранные действия в порядке их правильного выполнения:
(1) обсудить этапы выполнения той или иной деятельности;
(2) помочь в поиске индивидуальных методов организации учебной деятельности;
(3) следить за ходом самостоятельной работы.

Кейс 2

Урок алгебры. Примерно за 10 минут до конца урока, учитель вызывает к доске Васю. Он должен решить пример, используя формулы, изученные на уроке. Звенит звонок. Учитель просит всех выйти из класса, а Васю остаться и решить пример. Но ученики не уходят, а обступают Васю, который стоит у доски. Звучат реплики: «Да ты, совсем тупой», «Это же элементарно» и т. д. В результате это начинает раздражать Васю, и он просит учителя, что бы она попросила остальных выйти из класса.

Учитель подходит к толпе и смотрит на доску: «Ай-ай-ай Вася. Ты даже пример не можешь правильно из учебника переписать». Ученики начинают смеяться, а Вася хватает портфель и выбегает из класса.

Задания
1. Дайте оценку действиям учителя.
2. Спрогнозируйте действия мальчика.
3. Предложите возможные пути решения.
4. Предложите свой вариант урока.

Эталон правильного решения:

Ответ на первое задание: дана оценка действиям учителя.

Ответ на второе задание: представлены возможные варианты действий мальчика.

Ответ на третье задание: предложены возможные пути решения ситуации.

Ответ на четвертое задание: предложен и аргументировано разъяснен собственный вариант урока.

Критерии оценки выполнения кейс–задания:

Критерии оценки	Показатели	Оценка
логичное представление материала	Корректно проведен анализ ситуации	2 балла
	Анализ ситуации проведен, но не все факторы учтены	1 балл
	Анализ ситуации проведен неполно	0 баллов
дана оценка действиям учителя.	Профессиональные задачи учителя сформулированы четко, корректно и аргументировано	2 балла
	Профессиональные задачи учителя сформулированы, но имеются неточности и отсутствуют аргументы	1 балл
	Ответ отсутствует или аргументы не связаны с профессиональными задачами учителя	0 баллов
представлены варианты возможных	Представлено несколько вариантов действий мальчика	2 балла

действий мальчика	Представлен один вариант действий мальчика	1 балл
	Не представлены варианты действий мальчика	0 баллов
предложены возможные пути решения ситуации.	Представлено несколько вариантов решений	2 балла
	Представлено один вариант решения	1 балл
	Не представлен вариант решения	0 баллов
предложен свой вариант урока	Предложен подробный и аргументированный вариант урока	2 балла
	Вариант урока предложен без аргументации	1 балл
	Вариант урока не предложен	0 баллов

Уровень сформированности компетенции

Уровни	**Оценка в баллах**
Высокий	8–10 баллов
Средний	4–7 балла
Низкий	1–3 балла

Примерные практико ориентированные задания

1. Конструкторское задание «Портрет учителя как субъекта деятельности».

Создайте наглядный образ учителя как субъекта деятельности, опираясь на универсальный алгоритм конструирования Логико-смысловой модели. Представьте профессионально-личностные качества и свойства учителя, которые характеризуют его субъектность в действиях, поступках, поведении деятельности.

2. Модельно-прогностические задания «Модель общения»:

1) *Спроектируйте педагогическую ситуацию,* опираясь на учебно-дисциплинарную, либерально–попустительскую или демократическую модель общения, *исходя из следующих исходных условий*: «У преподавателя была особая, обидная для студентов манера обсуждать контрольные работы. Сначала раздавались тетради отличникам со словами *«…».*

2) *Разыграйте этюд с товарищем. Обсудите возможные варианты поведения педагога.*

3. Творческое задание «Моя точка зрения»:

Напишите эссе, изложив вашу точку зрения на педагогическую проблему, подкрепляя ваши рассуждения аргументацией, результатами исследований, мнениями ученых, примерами исторического и личного опыта. Используйте в работе предложенный примерный план написания эссе.

4. Исследовательское задание (для участия в коллоквиуме) «Значимость моей – педагогической профессии».

1) Продумайте вопросы и определите тип установки на будущую профессию, выбирая один из вариантов ответа на вопрос: «Что вас больше всего привлекает в работе учителя»?

1 – интерес к школе, педагогической деятельности, к общению и работе с детьми;

2 – желание заниматься любимыми предметами, все время узнавать что-то новое;

3 – возможность получить высшее образование, общественная ценность и сложность профессии;

4 – желание сохранить круг друзей, привлекательность жизни в студенческом коллективе.

2) определите какому из вариантов ответа соответствует определенный тип установки на педагогическую профессию: 1 – профессионально-деловой; 2 –

познавательный; 3 – социально значимый; 4 – ситуативный (случайный).

3) *ответе на вопрос, какой тип установки являются наиболее предпочтительными для профессии учителя?* (познавательный и профессионально-деловой); прокомментируйте свой ответ.

Пример практико-ориентированного задания «Профессиональные задачи учителя в организации процесса обучения»

Пользуясь профессиональным стандартом педагога сформулируйте профессиональные задачи учителя в организации процесса обучения и укажите трудовые действия, с помощью которых учитель может реализовать поставленные профессиональные задачи.

Пример практико-ориентированного заданий по разделу «Практикум по педагогической диагностике образовательных результатов»

1. Представить самостоятельно разработанное задание, направленное на диагностику метапредметных образовательных результатов способом решения групповой задачи.

2. Спроектируйте задание для развития умения оценивать работу другого ученика (для этого ученикам необходимо продемонстрировать способ действия, привести необходимые аргументы).

3. Приведите пример образовательной ситуации, в которой у обучающегося будет востребовано владение компетенцией, а не только знаниями.

Критерии оценки выполнения задания:

Критерии оценки	**Показатели**	**Оценка**
1.Полнота и правильность формулировки **профессиональных задач**	Проведен анализ профессионального стандарта и сформулированы не менее 5 профессиональных задач	2 балла
	Проведен анализ профессионального стандарта и сформулированы от 2–х до 4–х профессиональных задач	1 балл
	Анализ профессионального стандарта проведен, но профессиональные задачи не сформулированы	0 баллов
2.Корректность действий учителя, с помощью которых он добивается выполнения указанных задач	Профессиональные задачи учителя сформулированы четко, корректно и аргументировано	2 балла
	Профессиональные задачи учителя сформулированы, но имеются неточности и отсутствуют аргументы	1 балл
	Ответ отсутствует или аргументы не связаны с профессиональными задачами учителя	0 баллов
3. Оформление работы в соответствии с профессиональным стандартом педагога	Представлена вся последовательность профессиональных действий учителя	2 балла
	Последовательность профессиональных действий учителя представлена частично	1 балл
	Пропущены ключевые действия при формулировании профессиональных задач учителя	0 баллов

Уровень сформированности компетенции

Уровни	**Оценка в баллах**
Высокий	5–6 баллов
Средний	3–4 балла
Низкий	1–2 балла

Примерные тестовые задания

Раздел «Общая педагогика»

(на выбор одного ответа / двух и более ответов из нескольких предложенных)

Высшим уровнем профессиональной пригодности педагога является:

~ наличие общих способностей

= педагогическое призвание

~ наличие специальных способностей

~ наличие у педагога профессионально-педагогических намерений, интереса к профессии.

Вид трудовой деятельности, содержанием и целью которой является создание условий для становления и развития личности другого человека, называется:

~ образовательной деятельностью

~ педагогической квалификацией

= педагогической профессией

~ образованием.

Государственная политика в области образования основывается на следующих принципах:

= гуманистический характер образования

= общедоступность образования

~ равенство светского и религиозного образования

= единство федерального образовательного пространства

Преподавание - это педагогическая деятельность, направленная на:

~ решение задач формирования у учащихся отношений к природе, к предметам и явлениям окружающего мира, к себе

~ организацию воспитательной среды и управление различными видами деятельности воспитанников

= управление познавательной деятельностью учащихся

~ решение задач формирования у учащихся отношений к обществу, к труду, людям, учению

Теоретическая разработка и практическая реализация проблемы развивающего обучения принадлежит:

~ И.И.Бецкому, Н.И.Новикову, И.Ф.Гербарту

~ Ж.-Ж.Руссо, Л.Н.Толстому, М.Монтессори

= И.Г.Песталоцци, Ф.В.А.Дистервегу, К.Д.Ушинскому

~ Я.А.Коменскому, В.Г.Белинскому, П.П.Блонскому

Раздел «Теория и практика обучения»

(на выбор одного ответа / двух и более ответов из нескольких предложенных):

Технология проблемного обучения включает:

= психологическую и педагогическую ситуации

~ психологическую ситуацию

~ педагогическую ситуацию

~ нет правильного ответа

Технология модульного обучения является направлением:

= индивидуализированного обучения

~ программированного обучения

~ дифференцированного обучения

~ проблемного обучения

В состав обучающего модуля входят:

= учебная цель, банк информации, методическое руководство по достижению целей, практические занятия, контрольная работа в соответствии с целями модуля

~ учебная цель, методическое руководство по достижению целей, практические занятия,

контрольная работа в соответствии с целями модуля
~учебная цель, банк информации, практические занятия, контрольная работа в соответствии с целями модуля
~ учебная цель, банк информации, методическое руководство по достижению целей, контрольная работа в соответствии с целями модуля

Выделите положительные характеристики «программированного» обучения:

= материал изучается порциями
= индивидуальный подход к каждому ученику
= возможность передачи знаний большому количеству учащихся
= каждый учащийся обучается в удобном для него темпе
~ самостоятельный поиск учащимся нужного ему материала
~ усвоение большего объема информации за меньшее время
~ учащийся сам выбирает необходимые ему знания
~ возможность учащихся проявлять свои творческие способности

В полном объеме оценочные материалы хранятся на кафедре, реализующей данную дисциплину. Оценочные материалы с автоматизированной проверкой результатов обучения размещаются в электронной информационно-образовательной среде университета на сайтах дистанционного обучения https://sdo.bspu.ru (сайт для студентов заочной формы обучения) и https://osdo.bspu.ru (сайт для студентов очной и очно-заочной форм обучения)

4. Описание показателей и критериев оценивания компетенций, описание шкал оценивания.

Код и наименование компетенции и для ОП ВО, индикаторы достижения компетенции (ИДК)	Шкала оценивания			
	«отлично»	«хорошо»	«удовлетворительно»	«неудовлетворительно»
	«зачтено»			«не зачтено»
ОПК-1. Способен осуществлять профессиональную деятельность в соответствии с нормативными правовыми актами в сфере образования и нормами профессиональной этики ОПК-1.1. Понимает и объясняет сущность приоритетных направлений	Демонстрирует способность грамотно и безошибочно осуществлять профессиональную деятельность в соответствии с нормативными правовыми актами в сфере образования и нормами профессиональной этики, не испытывает затруднений.	Демонстрирует способность грамотно осуществлять профессиональную деятельность в соответствии с нормативными правовыми актами в сфере образования и нормами профессиональной этики, испытывает незначительные затруднения, которые легко исправляет.	Демонстрирует способность осуществлять профессиональную деятельность в соответствии с нормативными правовыми актами в сфере образования и нормами профессиональной этики не всегда грамотно, испытывает затруднения, которые не	Не демонстрирует способность осуществлять профессиональную деятельность в соответствии с нормативными правовыми актами в сфере образования и нормами профессиональной этики, испытывает затруднения, которые не исправляет даже после

развития образовательной системы Российской Федерации, законов и иных нормативно-правовых актов, регламентирующих образовательную деятельность в Российской Федерации, нормативных документов по вопросам обучения и воспитания детей и молодежи, федеральных государственных образовательных стандартов дошкольного, начального общего, основного общего, среднего общего, среднего профессионального образования, профессионального обучения, законодательства о правах ребенка, трудового законодательства.	Хорошо понимает и умеет грамотно объяснить сущность приоритетных направлений развития образовательной системы Российской Федерации, законов и иных нормативно-правовых актов, регламентирующих образовательную деятельность в Российской Федерации, нормативных документов по вопросам обучения и воспитания детей и молодежи, федеральных государственных образовательных стандартов всех уровней, законодательства о правах ребенка, трудового законодательства.	В целом понимает и объясняет сущность приоритетных направлений развития образовательной системы Российской Федерации, законов и иных нормативно-правовых актов, регламентирующих образовательную деятельность в Российской Федерации, нормативных документов по вопросам обучения и воспитания детей и молодежи, федеральных государственных образовательных стандартов всех уровней, законодательства о правах ребенка, трудового законодательства, хотя иногда испытывает незначительные затруднения, которые легко исправляет.	всегда исправляет самостоятельно Не всегда правильно понимает и объясняет сущность приоритетных направлений развития образовательной системы Российской Федерации, законов и иных нормативно-правовых актов, регламентирующих образовательную деятельность в Российской Федерации, нормативных документов по вопросам обучения и воспитания детей и молодежи, федеральных государственных образовательных стандартов всех уровней, законодательства о правах ребенка, трудового законодательства, допускает ошибки, которые не всегда исправляет самостоятельно	дополнительных вопросов. Не понимает и не может объяснить сущность приоритетных направлений развития образовательной системы Российской Федерации, законов и иных нормативно-правовых актов, регламентирующих образовательную деятельность в Российской Федерации, нормативных документов по вопросам обучения и воспитания детей и молодежи, федеральных государственных образовательных стандартов всех уровней, законодательства о правах ребенка, трудового законодательства
ОПК-1.2. Применяет в своей деятельности основные нормативно-правовые акты в сфере образования и нормы профессиональной этики, обеспечивает конфиденциальность сведений о субъектах	Демонстрирует способность	Демонстрирует незначительные	Допускает ошибки в	Не способен применять в

образовательных отношений, полученных в процессе профессиональной деятельности.	грамотного применения в своей деятельности основных нормативно-правовых актов в сфере образования и норм профессиональной этики, готовность обеспечивать конфиденциальность сведений о субъектах образовательных отношений, полученных в процессе профессиональной деятельности.	затруднения в применении в своей деятельности основных нормативно-правовых актов в сфере образования и норм профессиональной этики, хотя готов обеспечивать конфиденциальность сведений о субъектах образовательных отношений, полученных в процессе профессиональной деятельности.	применении в своей деятельности основных нормативно-правовых актов в сфере образования и норм профессиональной этики и не способен их исправить самостоятельно, хотя готов обеспечивать конфиденциальность сведений о субъектах образовательных отношений, полученных в процессе профессиональной деятельности.	своей деятельности основные нормативно-правовых акты в сфере образования и нормы профессиональной этики, не демонстрирует готовности обеспечивать конфиденциальность сведений о субъектах образовательных отношений, полученных в процессе профессиональной деятельности.
ОПК-2. Способен участвовать в разработке основных и дополнительных образовательных программ, разрабатывать отдельные их компоненты (в том числе с использованием информационно-коммуникационных технологий). ОПК-2.1. Разрабатывает программы учебных предметов, курсов, дисциплин (модулей), программы	Грамотно и безошибочно использует профессиональную терминологию, демонстрируя знания принципов и технологий разработки основных и дополнительных образовательных программ в соответствии с ФГОС общего образования, не испытывает затруднений.	Грамотно использует профессиональную терминологию, демонстрируя знания принципов и технологий разработки основных и дополнительных образовательных программ в соответствии с ФГОС общего образования, испытывает незначительные затруднения, которые легко исправляет.	Использует профессиональную терминологию не всегда грамотно, демонстрируя при этом знания принципов и технологий разработки основных и дополнительных образовательных программ в соответствии с ФГОС общего образования, испытывает затруднения, которые не всегда	Не использует профессиональную терминологию или использует её неверно, не демонстрирует знания принципов и технологий разработки основных и дополнительных образовательных программ в соответствии с ФГОС общего образования, испытывает затруднения, которые не исправляет даже после дополнительных

дополнительного образования в соответствии с нормативно-правовыми актами в сфере образования. ОПК-2.2. Проектирует индивидуальные образовательные маршруты освоения программ учебных предметов, курсов, дисциплин (модулей), программ дополнительного образования в соответствии с образовательными потребностями обучающихся. ОПК-2.3. Осуществляет отбор педагогических и других технологий, в том числе информационно-коммуникационных, используемых при разработке основных и дополнительных образовательных программ и их элементов. ОПК-2.4*. Знает принципы и технологии разработки основных и дополнительных образовательных программ в соответствии с ФГОС общего образования.			исправляет самостоятельно	вопросов
	Представляет, полностью обосновывает и решает задания, демонстрируя в полной мере способность разрабатывать программы учебных предметов, курсов, дисциплин (модулей), программы дополнительного образования с учетом педагогических и других технологий, в том числе информационно-коммуникационных.	Представляет, достаточно обосновывает и решает большинство заданий, демонстрируя способность разрабатывать программы учебных предметов, курсов, дисциплин (модулей), программы дополнительного образования с учетом педагогических и других технологий, в том числе информационно-коммуникационных.	Представляет частично, с затруднениями обосновывает, и с трудом решает задания, демонстрируя разрабатывать программы учебных предметов, курсов, дисциплин (модулей), программы дополнительного образования с учетом педагогических и других технологий, в том числе информационно-коммуникационных.	Не представляет и не решает задания на демонстрацию способности разрабатывать программы учебных предметов, курсов, дисциплин (модулей), программы дополнительного образования с учетом педагогических и других технологий, в том числе информационно-коммуникационных.
	Способен предложить и традиционное, и инновационное, творческое решение задач на проектирование образовательных маршрутов освоения программ учебных предметов, курсов, дисциплин (модулей) в соответствии с образовательными потребностями	Способен предложить только традиционное решение задач на проектирование образовательных маршрутов освоения программ учебных предметов, курсов, дисциплин (модулей) в соответствии с образовательными потребностями обучающихся.	Предлагает традиционное решение задач на проектирование образовательных маршрутов освоения программ учебных предметов, курсов, дисциплин (модулей), но недостаточно учитывает образовательные потребности обучающихся.	Не предлагает решения задач на проектирование образовательных маршрутов освоения программ учебных предметов, курсов, дисциплин (модулей), не учитывает образовательные потребности обучающихся.

	обучающихся.			
	Способен к творческому решению задач на выявление и коррекцию трудностей в обучении, демонстрируя способность разрабатывать предложения по совершенствованию образовательного процесса.	Способен к использованию традиционных методов решения задач на выявление и коррекцию трудностей в обучении, демонстрируя способность разрабатывать предложения по совершенствованию образовательного процесса.	Способен к использованию ограниченного числа традиционных методов решения задач на выявление и коррекцию трудностей в обучении, но обосновывает его не в полной мере, не демонстрирует способность разрабатывать предложения по совершенствованию образовательного процесса.	Не решает задачи на выявление и коррекцию трудностей в обучении, не проявляет способности разрабатывать предложения по совершенствованию образовательного процесса.
ОПК-4 Способен осуществлять духовно-нравственное воспитание обучающихся на основе базовых национальных ценностей. ОПК-4.1. Демонстрирует знание духовно-нравственных ценностей личности, базовых национальных ценностей, модели нравственного поведения в профессиональной деятельности. ОПК-4.2. Демонстрирует	Знает и глубоко понимает сущность духовно-нравственных ценностей личности и моделей нравственного поведения в профессиональной деятельности	В целом знает и понимает сущность духовно-нравственных ценностей личности и моделей нравственного поведения в профессиональной деятельности	Знает фрагментарно сущность духовно-нравственных ценностей личности и моделей нравственного поведения в профессиональной деятельности	Не показывает знания сущности духовно-нравственных ценностей личности и моделей нравственного поведения в профессиональной деятельности
	Знает принципы, содержание, методы и технологии духовно-нравственного воспитания обучающихся, может самостоятельно их	Знает принципы, содержание, методы и технологии духовно-нравственного воспитания обучающихся	Знает принципы, содержание, методы и технологии духовно-нравственного воспитания обучающихся, но не может самостоятельно	Не знает принципы, содержание, методы и технологии духовно-нравственного воспитания обучающихся

способность к формированию у обучающихся гражданской позиции, толерантности и навыков поведения в поликультурной среде, способности к труду и жизни в современном мире, общей культуры на основе базовых национальных ценностей.	интерпретировать и использовать		их интерпретировать и использовать	
	Умеет самостоятельно проектировать и осуществлять воспитательную деятельность в поликультурной среде на основе базовых национальных ценностей	Умеет проектировать и осуществлять воспитательную деятельность в поликультурной среде на основе базовых национальных ценностей	Умеет проектировать и осуществлять воспитательную деятельность в поликультурной среде на основе базовых национальных ценностей с существенными погрешностями	Не умеет проектировать и осуществлять воспитательную деятельность в поликультурной среде на основе базовых национальных ценностей
	Владеет методами формирования у обучающихся гражданской позиции, толерантности и навыков поведения в поликультурной среде, способности к труду и жизни в современном мире	В целом владеет методами формирования у обучающихся гражданской позиции, толерантности и навыков поведения в поликультурной среде, способности к труду и жизни в современном мире	Владеет методами формирования у обучающихся гражданской позиции, толерантности и навыков поведения в поликультурной среде, способности к труду и жизни в современном мире, но с существенными погрешностями	Не владеет методами формирования у обучающихся гражданской позиции, толерантности и навыков поведения в поликультурной среде, способности к труду и жизни в современном мире
ОПК-5. Способен осуществлять контроль и оценку формирования результатов образования обучающихся, выявлять и корректировать трудности в обучении. ОПК-5.1. Осуществляет	Грамотно и безошибочно использует профессиональную терминологию, демонстрируя знания основ психологической и педагогической диагностики, специальных	Грамотно использует профессиональную терминологию, демонстрируя знания основ психологической и педагогической диагностики, специальных методов и	Использует профессиональную терминологию не всегда грамотно, демонстрируя при этом знания основ психологической и педагогической диагностики,	Не использует профессиональную терминологию или использует её неверно, не демонстрирует знания основ психологической и педагогической диагностики, специальных

выбор содержания, методов, приемов организации контроля и оценки, в том числе ИКТ, в соответствии с установленными требованиями к образовательным результатам обучающихся. ОПК-5.2. Осуществляет контроль и оценку образовательных результатов на основе принципов объективности и достоверности. ОПК-5.3. Выявляет и корректирует трудности в обучении, разрабатывает предложения по совершенствовани ю образовательного процесса. ОПК-5.4*. Знает основы психологической и педагогической диагностики, специальные методы и технологии, позволяющие проводить коррекционно-развивающую работу с неуспевающими обучающимися. ОПК-5.5*. Умеет проводить педагогическую диагностику	методов и технологий коррекционно-развивающей работы, не испытывает затруднений.	технологий коррекционно-развивающей работы, испытывает незначительные затруднения, которые легко исправляет.	специальных методов и технологий коррекционно-развивающей работы, испытывает затруднения, которые не всегда исправляет самостоятельно .	методов и технологий коррекционно-развивающей работы, испытывает затруднения, которые не исправляет даже после дополнительных вопросов
	Полностью обосновывает и творчески решает задания, демонстрируя способность проводить педагогическую диагностику неуспеваемости обучающихся, осуществлять контроль и оценку образовательных результатов в полной мере.	Обосновывает и решает большинство заданий, демонстрируя способность проводить педагогическую диагностику неуспеваемости обучающихся, осуществлять контроль и оценку образовательных результатов.	С затруднениями и ошибками обосновывает, и с трудом решает задания, демонстрируя способность проводить педагогическу ю диагностику неуспеваемости обучающихся, осуществлять контроль и оценку образовательны х результатов.	Не решает или решает с большим количеством ошибок задания на демонстрацию способности проводить педагогическую диагностику неуспеваемости обучающихся, осуществлять контроль и оценку образовательных результатов.
	Способен к творческому решению задач на выявление и коррекцию трудностей в обучении, демонстрируя способность разрабатывать предложения по совершенствован ию образовательног о процесса.	Способен к использованию традиционных методов решения задач на выявление и коррекцию трудностей в обучении, демонстрируя способность разрабатывать предложения по совершенствован ию образовательног о процесса.	Способен к использованию ограниченного числа традиционных методов решения задач на выявление и коррекцию трудностей в обучении, но обосновывает его не в полной мере, не демонстрирует способность разрабатывать предложения	Не решает задачи на выявление и коррекцию трудностей в обучении, не проявляет способности разрабатывать предложения по совершенствова нию образовательног о процесса.

неуспеваемости обучающихся.			по совершенствованию образовательного процесса.	
ОПК-6. Способен использовать психолого-педагогические технологии в профессиональной деятельности, необходимые для индивидуализации обучения, развития, воспитания, в том числе обучающихся с особыми образовательными потребностями. ОПК-6.1. Осуществляет отбор психолого-педагогических технологий (в том числе инклюзивных) и применяет их в профессиональной деятельности с учетом различного контингента обучающихся. ОПК-6.2. Применяет специальные технологии и методы, позволяющие проводить индивидуализацию обучения, развития, воспитания, формировать систему регуляции поведения и деятельности обучающихся.	Грамотно и безошибочно использует профессиональную терминологию, демонстрируя знания психолого-педагогических технологий индивидуализации обучения, развития, воспитания, не испытывая затруднений.	Грамотно использует профессиональную терминологию, демонстрируя знания психолого-педагогических технологий индивидуализации обучения, развития, воспитания, испытывая незначительные затруднения, которые легко исправляет	Использует профессиональную терминологию не всегда грамотно, демонстрируя знания психолого-педагогических технологий индивидуализации обучения, развития, воспитания, испытывает затруднения, которые не всегда исправляет самостоятельно	Не использует профессиональную терминологию или использует её неверно, не демонстрирует знания психолого-педагогических технологий индивидуализации обучения, развития, воспитания, испытывает затруднения, которые не исправляет даже после дополнительных вопросов
	Полностью и без ошибок обосновывает и решает задания, демонстрируя способность применять инструментарий и методы диагностики и оценки показателей уровня и динамики развития обучающихся в полной мере	Обосновывает и решает большинство заданий, демонстрируя способность применять инструментарий и методы диагностики и оценки показателей уровня и динамики развития обучающихся	С затруднениями обосновывает, и с трудом решает задания, демонстрируя способность применять инструментарий и методы диагностики и оценки показателей уровня и динамики развития обучающихся	Не решает задания на демонстрацию способности применять инструментарий и методы диагностики и оценки показателей уровня и динамики развития обучающихся
	Предлагает и полностью обосновывает творческое	Предлагает и обосновывает традиционное решение задач	Предлагает традиционное решение задач по	Не предлагает решения задач по проектированию

ОПК-6.3*. Знает психолого-педагогические технологии индивидуализации обучения, развития, воспитания. ОПК-6.4*. Умеет применять психолого-педагогические методы диагностики для определения показателей уровня и динамики развития обучающихся.ОПК-6.5*. Владеет технологиями проектирования психологически безопасной и комфортной образовательной среды, профилактики различных форм насилия в школе.	решение задач по проектированию психологически безопасной и комфортной образовательной среды, с учетом различного контингента обучающихся.	по проектированию психологически безопасной и комфортной образовательной среды, с учетом различного контингента обучающихся.	проектированию психологически безопасной и комфортной образовательной среды, с учетом различного контингента обучающихся, но обосновывает его не в полной мере.	психологически безопасной и комфортной образовательной среды, с учетом различного контингента обучающихся.
ОПК-7. Способен взаимодействовать с участниками образовательных отношений в рамках реализации образовательных программ. ОПК-7.1. Взаимодействует с родителями (законными представителями) обучающихся с учетом требований нормативно-правовых актов в сфере образования	Демонстрирует знание закономерностей и принципов взаимодействия субъектов образовательных отношений, не испытывая затруднений, отвечает на поставленные вопросы.	Демонстрирует знание закономерностей и принципов взаимодействия субъектов образовательных отношений, испытывая незначительные затруднения при ответе на поставленные вопросы	Демонстрирует частичное знание закономерностей и принципов взаимодействия субъектов образовательных отношений, испытывает затруднения при ответе на поставленные вопросы	Не демонстрирует знания закономерностей и принципов взаимодействия субъектов образовательных отношений, испытывает затруднения, которые не исправляет даже после дополнительных вопросов
	Полностью обосновывает и решает задания,	Решает большинство заданий,	С затруднениями обосновывает,	Не представляет и не решает задания на

и индивидуальной ситуации обучения, воспитания, развития обучающегося. ОПК-7.2. Взаимодействует со специалистами в рамках психолого-медико-педагогического консилиума. ОПК-7.3. Взаимодействует с представителями организаций образования, социальной и духовной сферы, СМИ, бизнес-сообществ и др. ОПК-7.4*. Знает закономерности и принципы взаимодействия субъектов образовательных отношений. ОПК-7.5*. Взаимодействует с участниками образовательного процесса по вопросам обучения, воспитания, развития обучающегося.	демонстрируя способность эффективного взаимодействия с участниками образовательных отношений, в том числе по вопросам индивидуализации обучения, воспитания, развития обучающегося в полной мере	демонстрируя способность эффективного взаимодействия с участниками образовательных отношений, в том числе по вопросам индивидуализации обучения, воспитания, развития обучающегося	и с трудом решает задания, демонстрируя способность эффективного взаимодействия с участниками образовательных отношений, в том числе по вопросам индивидуализации обучения, воспитания, развития обучающегося	демонстрацию способности эффективного взаимодействия с участниками образовательных отношений, в том числе по вопросам индивидуализации обучения, воспитания, развития обучающегося
	Способен к конструктивному взаимодействию с участниками образовательного процесса по всем вопросам обучения, воспитания, развития обучающегося.	Способен к взаимодействию с участниками образовательного процесса по типичным вопросам обучения, воспитания, развития обучающегося.	Способен к взаимодействию с участниками образовательного процесса по ограниченному числу вопросов обучения, воспитания, развития обучающегося.	Не способен к конструктивному взаимодействию с участниками образовательного процесса по вопросам обучения, воспитания, развития обучающегося.
ОПК-8. Способен осуществлять педагогическую деятельность на основе специальных	Грамотно и безошибочно использует профессиональную терминологию, демонстрируя	Грамотно использует профессиональную терминологию, демонстрируя знания	Использует профессиональную терминологию не всегда грамотно, демонстрируя	Не использует профессиональную терминологию или использует её неверно, не демонстрирует

научных знаний. ОПК-8.1. Применяет методы анализа педагогической ситуации, профессиональной рефлексии на основе специальных научных знаний, в том числе в предметной области. ОПК-8.2. Проектирует и осуществляет учебно-воспитательный процесс с опорой на знания предметной области, психолого-педагогические знания и научно-обоснованные закономерности организации образовательного процесса. ОПК-8.3*. Знает закономерности возрастного развития личности, принципы построения развивающего образовательного процесса на ступенях образования, нормы, правила и средства проектирования и реализации педагогической деятельности.	знания закономерностей возрастного развития личности, принципов построения развивающего образовательного процесса на ступенях образования, не испытывая затруднений. Решает все предлагаемые задания, демонстрируя способность проектировать и осуществлять учебно-воспитательный процесс с опорой на знания предметной области в полной мере. Применяет методы анализа педагогической ситуации, профессиональной рефлексии на основе специальных научных знаний.	закономерностей возрастного развития личности, принципов построения развивающего образовательного процесса на ступенях образования, испытывая незначительные затруднения, которые легко исправляет. Решает большинство заданий, демонстрируя способность проектировать и осуществлять учебно-воспитательный процесс с опорой на знания предметной области. Частично применяет методы анализа педагогической ситуации, профессиональной рефлексии на основе специальных научных знаний.	знания закономерностей возрастного развития личности, принципов построения развивающего образовательного процесса на ступенях образования, испытывает затруднения, которые не всегда исправляет самостоятельно С трудом решает задания, демонстрируя способность проектировать и осуществлять учебно-воспитательный процесс с опорой на знания предметной области Ошибочно применяет методы анализа педагогической ситуации, профессиональной рефлексии на основе специальных научных знаний, но в условиях организованной помощи исправляет ошибки.	знания закономерностей возрастного развития личности, принципов построения развивающего образовательного процесса на ступенях образования, испытывает затруднения, которые не исправляет даже после дополнительных вопросов. Не решает задания на демонстрацию способности проектировать и осуществлять учебно-воспитательный процесс с опорой на знания предметной области Не предлагает решения задач с применением методов анализа педагогической ситуации, не демонстрирует способности к профессиональной рефлексии на основе специальных научных знаний.

Планируемые уровни сформированности компетенций обучающихся и критерии оценивания

Уровни	Содержательное описание уровня	Основные признаки выделения уровня (этапы формирования компетенции, критерии оценки сформированности)	Пятибалльная шкала (академическая) оценка	БРС, % освоения (рейтинговая оценка)
Повышенный	Творческая деятельность	*Включает нижестоящий уровень.* Умение самостоятельно принимать решение, решать проблему/задачу теоретического или прикладного характера на основе изученных методов, приемов, технологий.	Отлично	90-100
Базовый	Применение знаний и умений в более широких контекстах учебной и профессиональной деятельности, нежели по образцу, с большей степенью самостоятельности и инициативы	*Включает нижестоящий уровень.* Способность собирать, систематизировать, анализировать и грамотно использовать информацию из самостоятельно найденных теоретических источников и иллюстрировать ими теоретические положения или обосновывать практику применения.	Хорошо	70-89,9
Удовлетворительный (достаточный)	Репродуктивная деятельность	Изложение в пределах задач курса теоретически и практически контролируемого материала	Удовлетворительно	50-69,9
Недостаточный	Отсутствие признаков удовлетворительного уровня		неудовлетворительно	Менее 50

Результаты текущего контроля и промежуточной аттестации в соответствии с применяемой университетом балльно-рейтинговой системой оценки качества образования вносятся в электронные ведомости и таким образом отображаются в электронном портфолио студента в электронной информационно-образовательной среде университета. Результаты промежуточной аттестации (кроме неудовлетворительных) вносятся и в зачетные книжки студентов.

Рабочие программы дисциплин, будучи составной частью комплекта документов основной профессиональной образовательной программы, утверждается на заседании Ученого совета университета. Указывать сведения об утверждении каждой рабочей программы дисциплин в тексте рабочей программы дисциплины не требуется.

Разработчики:

К.п.н., доцент кафедры педагогики Л.П. Гирфанова
К.п.н., доцент кафедры педагогики А.Т. Арасланова
К.п.н., доцент кафедры педагогики Е.В. Карунас

Эксперты:
Директор МБОУ «Лицей №5» г.Уфы, к. п. н. А.И. Зарипова
К.п.н., профессор кафедры педагогики Н.С. Сытина
Д.п.н., профессор кафедры педагогики Т.М. Аминев

МИНПРОСВЕЩЕНИЯ РОССИИ
Федеральное государственное бюджетное образовательное учреждение высшего образования
«Башкирский государственный педагогический Университет им. М. Акмуллы»
(ФГБОУ ВО «БГПУ им. М. Акмуллы»)

РАБОЧАЯ ПРОГРАММА ДИСЦИПЛИНЫ

К.М.01.03 Обучение лиц с ОВЗ и особыми образовательными потребностями

по направлениям
44.03.01 Педагогическое образование
44.03.05 Педагогическое образование (с двумя профилями подготовки)

для всех направленностей (профилей)

квалификация выпускника:
Бакалавр

1. **Целью дисциплины является формирование следующих компетенций:**

- способность организовывать совместную и индивидуальную учебную и воспитательную деятельность обучающихся, в т.ч. лиц с ОВЗ и особыми образовательными потребностями (ООП), в соответствии с требованиями ФГОС (ОПК-3.);

индикаторы достижения:

- проектирует диагностируемые цели (требования к результатам) совместной и индивидуальной учебной и воспитательной деятельности обучающихся, в том числе лиц с ОВЗ и с особыми образовательными потребностями, в соответствии с требованиями федеральных государственных образовательных стандартов (ОПК-3.1);
- использует педагогически обоснованные содержание, формы, методы и приемы организации совместной и индивидуальной учебной и воспитательной деятельности обучающихся (ОПК-3.2);
- управляет учебными группами с целью вовлечения обучающихся в процесс обучения и воспитания, оказывает помощь и поддержку в организации деятельности ученических органов самоуправления (ОПК-3.3);
- способность осуществлять контроль и оценку формирования результатов образования обучающихся, в т.ч. лиц с ОВЗ и особыми образовательными потребностями, выявлять и корректировать трудности в обучении (ОПК-5);

индикаторы достижения:

- осуществляет выбор содержания, методов, приемов организации контроля и оценки, в том числе ИКТ, в соответствии с установленными требованиями к образовательным результатам обучающихся (ОПК-5.1);
- осуществляет контроль и оценку образовательных результатов на основе принципов объективности и достоверности (ОПК-5.2);
- выявляет и корректирует трудности в обучении, разрабатывает предложения по совершенствованию образовательного процесса (ОПК-5.3);
- способность использовать психолого-педагогические технологии в профессиональной деятельности, необходимые для индивидуализации обучения, развития, воспитания, в том числе обучающихся с ОВЗ и особыми образовательными потребностями (ОПК-6);

индикаторы достижения:

- осуществляет отбор психолого-педагогических технологий (в том числе инклюзивных) и применяет их в профессиональной деятельности с учетом различного контингента обучающихся (ОПК-6.1);
- применяет специальные технологии и методы, позволяющие проводить индивидуализацию обучения, развития, воспитания, формировать систему регуляции поведения и деятельности обучающихся (ОПК-6.2);

2. Трудоемкость учебной дисциплины зафиксирована учебным планом соответствующей основной профессиональной образовательной программы, выражается в зачетных единицах. Одна зачетная единица равна 36 академическим часам продолжительностью 45 минут (27 астрономическим часам по 60 минут) и включает часы контактной работы и часы самостоятельной работы студента, в том числе часы, отводимые на процедуры контроля и подготовку к ним.

3. Место дисциплины в структуре основной образовательной программы:

Дисциплина «Обучение лиц с ОВЗ и особыми образовательными потребностями» относится к обязательной части учебного плана, к психолого-педагогическому модулю.

4. Планируемые результаты обучения по дисциплине, обеспечивающие достижение планируемых результатов освоения образовательной программы:

В результате изучения дисциплины студент должен:

Знать:

– основы применения инклюзивных психолого-педагогических технологий, необходимых для адресной работы лиц с особыми потребностями;

– основы психологической и педагогической диагностики, специальные методы и технологии, позволяющие проводить коррекционно-развивающую работу с лицами с особыми образовательными потребностями;

– психолого-педагогические технологии индивидуализации обучения, развития, воспитания;

– специальные методики и современные технологии психолого-педагогического сопровождения лиц с особыми образовательными потребностями.

Уметь:

- использовать педагогически обоснованные содержание, формы, методы и приемы организации совместной и индивидуальной учебной и воспитательной деятельности обучающихся;
- управлять учебными группами с целью вовлечения в процесс обучения и воспитания, оказывает помощь и поддержку в организации деятельности ученических органов самоуправления;
- оказывать адресную психолого-педагогическую помощь в соответствии с индивидуальными образовательными потребностями обучающихся;
- осуществлять выбор содержания, методов, приемов организации контроля и оценки, в том числе ИКТ, в соответствии с установленными требованиями к образовательным результатам обучающихся;
- осуществлять контроль и оценку образовательных результатов на основе принципов объективности и достоверности;
- проводить педагогическую диагностику неуспеваемости обучающихся;
- применять специальные технологии и методы, позволяющие проводить индивидуализацию обучения, развития, воспитания, формировать систему регуляции поведения и деятельности обучающихся;
- применять психолого-педагогические методы диагностики для определения показателей уровня и динамики развития обучающихся, психолого-педагогические технологии индивидуализации обучения, развития, воспитания обучающихся с ОВЗ;
- выбирать способы оказания консультативной помощи родителям (законным представителям) обучающихся с особыми образовательными потребностями по вопросам воспитания и обучения детей;
- применять психолого-педагогические технологии индивидуализации обучения, развития, воспитания обучающихся с ОВЗ.

Владеть:

- навыками проектирования диагностируемых целей совместной и индивидуальной учебной и воспитательной деятельности обучающихся, в том числе с ОВЗ и с особыми образовательными потребностями в соответствии с требованиями ФГОС;
- базовыми психолого-педагогическими методиками первичного выявления детей, в том числе с ОВЗ и с особыми образовательными потребностями, способами оказания адресной психолого-педагогической помощи обучающимся;
- навыками выявления и коррекции трудности в обучении, разработки предложений по совершенствованию образовательного процесса;
- навыками отбора психолого-педагогических технологий (в т.ч. инклюзивных) и применяет их в профессиональной деятельности с учетом различного контингента обучающихся;
- технологиями проектирования психологически безопасной и комфортной образовательной среды, профилактики различных форм насилия в школе;
- технологией разработки (совместно с другими специалистами) и реализации совместно с

родителями (законными представителями) программ индивидуального развития ребенка, индивидуально-ориентированных образовательных программ с учетом возрастных, личностных и психофизических особенностей обучающихся.

5. Виды учебной работы по дисциплине зафиксированы учебным планом основной профессиональной образовательной программы по указанному направлению и профилю, выражаются в академических часах.

Часы контактной работы и самостоятельной работы студента и часы, отводимые на процедуры контроля, могут различаться в учебных планах ОПОП по формам обучения.

Объем контактной работы включает часы контактной аудиторной работы (лекции/практические занятия/ лабораторные работы), контактной внеаудиторной работы (контроль самостоятельной работы), часы контактной работы в период аттестации. Контактная работа, в том числе может проводиться посредством электронной информационно-образовательной среды Университета с использованием ресурсов сети Интернет и дистанционных технологий, на сайтах дистанционного обучения https://sdo.bspu.ru (сайт для студентов заочной формы обучения) и https://osdo.bspu.ru (сайт для студентов очной и очно-заочной форм обучения).

6. Содержание дисциплины

Содержание разделов дисциплины (лекции – 8 ч.)

№	Наименование раздела дисциплины	Содержание раздела
1.	Методологические основы интеграции и инклюзии в образовании	Философские основания и концептуальные идеи интеграции и инклюзии в современной науке. Гуманистическая этика как основа современного отношения социума к людям с ограниченными возможностями здоровья. Общее и специальное образование: интеграция и дифференциация. Образовательное и социокультурное пространство лиц с различными возможностями.
2.	Нормативно-правовые и этические основы управления инклюзивным образованием Модели инклюзии на различных ступенях образования	Правовые и этические основы инклюзивного образования в России и за рубежом. Международные правовые документы о правах и свободах человека. Международные правовые документы в отношении лиц с ограниченными возможностями здоровья. Законодательная политика Российской Федерации в отношении инклюзивного образования. Нормативно-правовая база инклюзивной школы. Инклюзия в образовании. Инклюзия в дополнительном образовании. Организационные и содержательные особенности реализации инклюзивных походов в образовании различных категорий обучающихся с особыми образовательными потребностями. Организация и управление инклюзивным образованием. Организация педагогической деятельности с детьми с особыми образовательными потребностями путем применения цифровых порталов и сервисов: «(Профминимум), Россия — мои горизонты», «Билет в будущее» и «Разговоры о важном».
3.	Основные категории обучающихся с особыми образовательными потребностями	Основные категории обучающихся с особыми образовательными потребностями. Этиология различных видов дизонтогенетического развития. Закономерности психического развития при различных вариантах дизонтогенеза. Психолого-педагогическая характеристика различных категорий детей с особыми образовательными потребностями

4.	Методологические подходы к психолого-педагогическому сопровождению инклюзивного образования	Комплексное сопровождение лиц с ограниченными возможностями здоровья в различных институциональных условиях. Взаимодействие организаций здравоохранения, социальной защиты и образования в вопросах организации психолого-педагогической помощи семье, воспитывающей ребенка с ОВЗ. Сетевое взаимодействие образовательных организаций.

Содержание разделов дисциплины (практические задания – 8 ч.)

№	Наименование раздела дисциплины	Содержание раздела
1.	Внедрение инклюзивного образования в практику массовых школ	Нормативно-правовая база образования детей с ограниченными возможностями здоровья (ОВЗ) и особыми образовательными потребностями (ООП) в условиях взаимодействия с другими участниками образовательных отношений. Категориальный аппарат педагогики и психологии образования детей с ОВЗ и ООП. Психолого-педагогическая характеристика субъектов образования детей с ОВЗ и ООП. Адаптированная основная образовательная программа – основной документ современной системы обучения.
2.	Проблемы и перспективы работы общеобразовательной школы в режиме инклюзивного образования.	Трудности и перспективы внедрения инклюзивного образования в систему общего образования. Модели интеграции детей с ОВЗ и ООП в образовательные организации общего типа. Обучение и воспитание детей с разными нарушениями. Методики разработки совместно со специалистами программ индивидуального развития обучающихся, технологий индивидуально-ориентированных образовательных программ. Адаптированные рабочие программы по предмету как основа профессиональной деятельности педагога в работе с детьми с ОВЗ и ООП в практике школы.

Рекомендуемая тематика учебных занятий в форме контактной работы:

Рекомендуемая тематика учебных занятий лекционного типа (предусматривающих преимущественную передачу учебной информации преподавателями):

Тема 1. Методологические основы интеграции и инклюзии в образовании.

Тема 2. Нормативно-правовые и этические основы управления инклюзивным образованием. Модели инклюзии на различных ступенях образования Специальная психология.

Тема 3. Основные категории обучающихся с особыми образовательными потребностями.

Тема 4. Методологические подходы к психолого-педагогическому сопровождению инклюзивного образования.

Рекомендуемая тематика учебных занятий семинарского типа (семинары, практические занятия, коллоквиумы и иные аналогичные занятия):

Тема 1-2. Внедрение инклюзивного образования в практику массовых школ.

Вопросы для обсуждения:

1. Нормативно-правовая база образования детей с ограниченными возможностями здоровья (ОВЗ) и особыми образовательными потребностями (ООП) в условиях взаимодействия с другими участниками образовательных отношений.

2. Категориальный аппарат педагогики и психологии образования детей с ОВЗ и ООП.

3. Психолого-педагогическая характеристика субъектов образования детей с ОВЗ и

ООП.

4. Адаптированная основная образовательная программа – основной документ современной системы обучения.

Тема 2. Проблемы и перспективы работы общеобразовательной школы в режиме инклюзивного образования.

Вопросы для обсуждения:

1. Трудности и перспективы внедрения инклюзивного образования в систему общего образования.

2. Модели интеграции детей с ОВЗ и ООП в образовательные организации общего типа.

3. Обучение и воспитание детей с разными нарушениями.

4.Организация педагогической деятельности с детьми с особыми образовательными потребностями путем применения цифровых порталов и сервисов: «(Профминимум), Россия — мои горизонты», «Билет в будущее» и «Разговоры о важном».

5. Методики разработки совместно со специалистами программ индивидуального развития обучающихся, технологий индивидуально-ориентированных образовательных программ.

6. Адаптированные рабочие программы по предмету как основа профессиональной деятельности педагога в работе с детьми с ОВЗ и ООП в практике школы.

Рекомендуемая тематика учебных занятий лабораторного типа – 8 ч.

Задание 1. Выберите одну из актуальных тем развития современной системы инклюзивного образования. Подготовьте образец выступления на педагогическом совете школы. Определите цель и задачи, план своего выступления.	Методическая подсказка 1. Выберите проблему, которая будет обсуждаться на педагогическом совете. 2. Сформулируйте тему выступления в контексте выбранной проблемы педсовета. 3. Определите жанр своего выступления. 4. Рассмотрите особенности используемого Вами в выступлении стиля речи. 5. Соберите необходимый для выступления материал по различным источникам: теоретическая литература, Интернет, анализ работы учителей в школе. 6. Составьте текст выступления, отредактируйте и оформите его. 7. Подготовьте мультимедийную презентацию и выступите перед аудиторией слушателей. 8. Продумайте форму получения обратной связи с аудиторией.
Задание 2. Разработайте фрагмент беседы со школьниками или их родителями на тему «Инклюзия в нашем классе (школе)».	Ход выполнения задания. 1. Укажите проблему, которую призвана решать эта тема и возраст, которому она предназначена. 2. Если Вы демонстрируете не начало беседы, определите, что предшествовало фрагменту. Укажите место фрагмента в беседе. 3. Укажите, с какими конкретно

	словами Вы обращаетесь к школьникам? Представьте варианты. 4. Представьте 3-х минутный фрагмент беседы с презентацией. 6. Какой результат вы хотите получить в ходе беседы? (знания, умения, компетентности; качества личности детей; отношения, чувства; поведение). Продумайте форму получения обратной связи с аудиторией. 6. Какие цели Вы в связи с этим ставите? Сформулируйте. 7. Обсудите тему беседы со своими одногруппниками, друзьями, родителями. Представьте их суждения. 8. Составьте список литературных и других источников, рекомендуемых по выбранной теме.

Перечень примерных контрольных вопросов и заданий для самостоятельной работы по дисциплине

1. Составить кластер понятий и педагогический словарь из основных категорий дисциплины – трудоёмкость 6 ч.
2. Проанализировать опыт работы педагогов по реализации ИО на примере видеосюжетов (отрывки из х/ф, видео из социальных сетей) – трудоёмкость 6 ч.
3. На основе Интернет-обзора подготовить презентацию методическую разработку по инклюзивному образованию, доклад и выступление – трудоёмкость – 6 ч.
4. Разработать алгоритм индивидуальной траектории развития (индивидуальной образовательной программы для лиц с особыми образовательными потребностями – трудоёмкость 6ч.
5. Решить кейс-задачи по организации обучения, воспитания и развития детей с особыми образовательными потребностями – трудоёмкость 7 ч.

Оценочные материалы текущего контроля и промежуточной аттестации представлены примерными темами реферата, тестовыми и практическими заданиями, практическими заданиями, вопросами к зачету.

Примерные вопросы к зачету:

1. Философские основания и концептуальные идеи интеграции и инклюзии в современной науке.
2. Гуманистическая этика как основа современного отношения социума к людям с ограниченными возможностями здоровья.
3. Общее и специальное образование: интеграция и дифференциация.
4. Образовательное и социокультурное пространство лиц с различными возможностями.
5. Правовые и этические основы инклюзивного образования в России и за рубежом.
6. Международные правовые документы о правах и свободах человека.
7. Международные правовые документы в отношении лиц с ограниченными возможностями здоровья.
8. Законодательная политика Российской Федерации в отношении инклюзивного образования.
9. Нормативно-правовая база инклюзивной школы.
10. Инклюзия в образовании. Инклюзия в дополнительном образовании.

11. Организационные и содержательные особенности реализации инклюзивных походов в образовании различных категорий обучающихся с особыми образовательными потребностями.

12. Организация и управление инклюзивным образованием.

13. Основные категории обучающихся с особыми образовательными потребностями.

14. Этиология различных видов дизонтогенетического развития.

15. Закономерности психического развития при различных вариантах дизонтогенеза.

16. Психолого-педагогическая характеристика различных категорий детей с особыми образовательными потребностями

17. Комплексное сопровождение лиц с ограниченными возможностями здоровья в различных институциональных условиях.

18. Взаимодействие организаций здравоохранения, социальной защиты и образования в вопросах организации психолого-педагогической помощи семье, воспитывающей ребенка с ОВЗ.

19. Сетевое взаимодействие образовательных организаций.

В полном объеме оценочные материалы хранятся на кафедре, реализующей данную дисциплину. Оценочные материалы с автоматизированной проверкой результатов обучения размещаются в электронной информационно-образовательной среде университета на сайтах дистанционного обучения https://sdo.bspu.ru (сайт для студентов заочной формы обучения) и https://osdo.bspu.ru (сайт для студентов очной и очно-заочной форм обучения)

Планируемые уровни сформированности компетенций обучающихся и критерии оценивания

Уровни	Содержательное описание уровня	Основные признаки выделения уровня (этапы формирования компетенции, критерии оценки сформированности)	Пятибалльная шкала (академическая) оценка	БРС, % освоения (рейтинговая оценка)
Повышенный	Творческая деятельность	*Включает нижестоящий уровень.* Умение самостоятельно принимать решение, решать проблему/задачу теоретического или прикладного характера на основе изученных методов, приемов, технологий в процессе психолого-педагогического сопровождения инклюзивного образования.	Отлично	90-100
Базовый	Применение знаний и умений в более широких контекстах учебной и профессиональной деятельности, нежели по образцу, с	*Включает нижестоящий уровень.* Способность собирать, систематизировать, анализировать и грамотно использовать информацию из самостоятельно найденных теоретических источников и иллюстрировать ими теоретические положения или обосновывать практику применения в процессе	Хорошо	70-89,9

	большей степенью самостоятельности и инициативы	психолого-педагогического сопровождения инклюзивного образования.		
Удовлетворительный (достаточный)	Репродуктивная деятельность	Изложение в пределах задач курса теоретически и практически контролируемого материала по инклюзивному образованию	Удовлетворительно	50-69,9
Недостаточный	Отсутствие признаков удовлетворительного уровня знания основ организации и психолого-педагогического сопровождения инклюзивного образования.		Неудовлетворительно	50 и менее

Результаты текущего контроля и промежуточной аттестации в соответствии с применяемой университетом балльно-рейтинговой системой оценки качества образования вносятся в электронные ведомости и таким образом отображаются в электронном портфолио студента в электронной информационно-образовательной среде университета. Результаты промежуточной аттестации (кроме неудовлетворительных) вносятся и в зачетные книжки студентов.

Учебно-методическое и информационное обеспечение дисциплины:

а) основная литература:

1. Инклюзивное образование: настольная книга педагога, работающего с детьми с ОВЗ: методическое пособие / под ред. М.С. Староверовой. - Москва: Гуманитарный издательский центр ВЛАДОС, 2014. - 168 с. - ISBN 978-5-691-01851-0; То же [Электронный ресурс]. - URL: http://biblioclub.ru/index.php?page=book&id=234851.

2. Нигматов, З.Г. Инклюзивное образование: история, теория, технология / З.Г. Нигматов, Д.З. Ахметова, Т.А. Челнокова; Институт экономики, управления и права (г. Казань), Кафедра теоретической и инклюзивной педагогики. - Казань: Познание, 2014. - 220 с. табл. - (Педагогика, психология и технологии инклюзивного образования). - Библиогр. в кн. - ISBN 978-5-8399-0492-7; То же [Электронный ресурс]. - URL: http://biblioclub.ru/index.php?page=book&id=257842.

3. Психолого-педагогическая диагностика развития лиц с ограниченными возможностями здоровья [Текст]: учеб. / под ред. И.Ю.Левченко, С.Д.Забрамной. - 7-е изд.; стер. – М.: Академия, 2013. - 336 с. (15 экз.).

б) дополнительная литература:

1. Бакунова, И.В. Психолого-педагогическая диагностика и коррекция лиц с ограниченными возможностями здоровья / И.В.Бакунова, Л.И.Макадей ; Министерство образования и науки Российской Федерации, Федеральное государственное автономное образовательное учреждение высшего профессионального образования «Северо-Кавказский федеральный университет». - Ставрополь: СКФУ, 2016. - 122 с.: ил. - Библиогр. в кн.; То же [Электронный ресурс]. - URL: http://biblioclub.ru /index.php?page=book&id=458907.

2. Московкина, А.Г. Ребенок с ограниченными возможностями здоровья в семье : учебное пособие / А.Г. Московкина ; под ред. В.И. Селиверстова ; Министерство образования и науки Российской Федерации, Федеральное государственное бюджетное образовательное учреждение высшего профессионального образования «Московский педагогический государственный университет». - Москва : МПГУ, 2014. - 252 с. - Библиогр.

в кн. - ISBN 978-5-4263-0153-5 ; То же [Электронный ресурс]. - URL:http://biblioclub.ru/index.php?page=book&id=275030

Программное обеспечение:

«Яндекс.Браузер», Сферум, «МойОфис», «Яндекс Телемост»

базы данных, информационно-справочные материалы и поисковые системы:

- Институт проблем инклюзивного образования - http://www.inclusive-edu.ru/.
- Московский городской психолого-педагогический университет - ipio.mgppu@gmail.com.
- Портал психологических изданий - http://psyjournals.ru/index.shtml.
- Раннее вмешательство - http://www.fond-detyam.ru/granty-fonda/programmy-subektov-rossiyskoy-federatsii/65/8220/.
- Сайт проекта Департамента образования г. Москвы «Образование без границ» - http://www.edu-open.ru.
- Научная электронная библиотека ELIBRARY.RU – http://elibrary.ru/defaultx.asp.
- Электронная библиотека учебников. Учебники по педагогике – http://studentam.net/content/category/1/2/5/.
- https://horizons.bvbinfo.ru/
- https://razgovor.edsoo.ru/?ye
-https://kb.bvbinfo.ru/

Разработчик:

Д.п.н., профессор кафедры педагогики Л.М. Кашапова,

К.филос.н., старший преподаватель кафедры педагогики А.Х. Ахмедьянова

Эксперты:

к.п.н., доцент кафедры социального и профессионального образования Бахтиярова В.Ф.

МИНПРОСВЕЩЕНИЯ РОССИИ
Федеральное государственное бюджетное образовательное учреждение высшего образования
«Башкирский государственный педагогический Университет им. М. Акмуллы»
(ФГБОУ ВО «БГПУ им. М. Акмуллы»)

РАБОЧАЯ ПРОГРАММА

К.М.01.08(К) Комплексный профессиональный (демонстрационный) экзамен по модулю «Психолого-педагогический модуль»

для направления подготовки

44.03.05 Педагогическое образование (с двумя профилями подготовки)
44.03.01 Педагогическое образование

для всех профилей подготовки

квалификация выпускника: бакалавр

1. Целью профессионального (демонстрационного) экзамена по модулю является:

1. Выявление сформированности универсальной компетенции (УК):

- способность осуществлять социальное взаимодействие и реализовывать свою роль в команде (УК-3);

индикаторы достижений:

- демонстрирует способность работать в команде, проявляет лидерские качества и умения (УК-3.1);

- демонстрирует способность эффективного речевого и социального взаимодействия, в том числе с различными организациями (УК-3.2);

- знает основные принципы и механизмы социального взаимодействия и условия эффективной работы в команде (УК-3.3);

1. Выявление сформированности общепрофессиональных компетенций (ОПК):

- способность участвовать в разработке основных и дополнительных образовательных программ, разрабатывать отдельные их компоненты (в том числе с использованием информационно-коммуникационных технологий) (ОПК-2);

индикаторы достижений:

- разрабатывает программы учебных предметов, курсов, дисциплин (модулей), программы дополнительного образования в соответствии с нормативно-правовыми актами в сфере образования (ОПК-2.1);

- проектирует индивидуальные образовательные маршруты освоения программ учебных предметов, курсов, дисциплин (модулей), программ дополнительного образования в соответствии с образовательными потребностями обучающихся (ОПК-2.2);

- осуществляет отбор педагогических и других технологий, в том числе информационно-коммуникационных, используемых при разработке основных и дополнительных образовательных программ и их элементов (ОПК-2.3.);

- знает принципы и технологии разработки основных и дополнительных образовательных программ в соответствии с ФГОС общего образования (ОПК-2.4);

- способность организовывать совместную и индивидуальную учебную и воспитательную деятельность обучающихся, в том числе с особыми образовательными потребностями, в соответствии с требованиями федеральных государственных образовательных стандартов (ОПК-3);

индикаторы достижений:

- проектирует диагностируемые цели (требования к результатам) совместной и индивидуальной учебной и воспитательной деятельности обучающихся, в том числе с особыми образовательными потребностями, в соответствии с требованиями федеральных государственных образовательных стандартов (ОПК-3.1);

- использует педагогически обоснованные содержание, формы, методы и приемы организации совместной и индивидуальной учебной и воспитательной деятельности обучающихся (ОПК-3.2);

- знает основы применения психолого-педагогических технологий (в том числе инклюзивных), необходимых для адресной работы с различными категориями обучающихся с особыми образовательными потребностями (ОПК-3.3);

- управляет учебными группами с целью вовлечения обучающихся в процесс обучения и воспитания, оказывает помощь и поддержку в организации деятельности ученических органов самоуправления (ОПК-3.4);

- умеет оказать адресную психолого-педагогическую помощь в соответствии с индивидуальными образовательными потребностями обучающихся (ОПК-3.5);

- владеет базовыми психолого-педагогическими методиками первичного выявления детей с особыми образовательными потребностями, способами оказания адресной психолого-педагогической помощи обучающимся (ОПК-3.6);

- способность осуществлять контроль и оценку формирования результатов образования обучающихся, выявлять и корректировать трудности в обучении (ОПК-5);

индикаторы достижений:

- осуществляет выбор содержания, методов, приемов организации контроля и оценки, в том числе ИКТ, в соответствии с установленными требованиями к образовательным результатам обучающихся (ОПК-5.1);

- осуществляет контроль и оценку образовательных результатов на основе принципов объективности и достоверности (ОПК-5.2);

- выявляет и корректирует трудности в обучении, разрабатывает предложения по совершенствованию образовательного процесса (ОПК-5.3);

- знает основы психологической и педагогической диагностики, специальные методы и технологии, позволяющие проводить коррекционно-развивающую работу с неуспевающими обучающимися (ОПК-5.4);

- умеет проводить педагогическую диагностику неуспеваемости обучающихся (ОПК-5.5);

- способность использовать психолого-педагогические технологии в профессиональной деятельности, необходимые для индивидуализации обучения, развития, воспитания, в том числе обучающихся с особыми образовательными потребностями (ОПК-6);

индикаторы достижений:

- осуществляет отбор психолого-педагогических технологий (в том числе инклюзивных) и применяет их в профессиональной деятельности с учетом различного контингента обучающихся (ОПК-6.1);

- применяет специальные технологии и методы, позволяющие проводить индивидуализацию обучения, развития, воспитания, формировать систему регуляции поведения и деятельности обучающихся (ОПК-6.2);

- знает психолого-педагогические технологии индивидуализации обучения, развития, воспитания (ОПК-6.3);

- умеет применять психолого-педагогические методы диагностики для определения показателей уровня и динамики развития обучающихся (ОПК-6.4);

- владеет технологиями проектирования психологически безопасной и комфортной образовательной среды, профилактики различных форм насилия в школе (ОПК-6.5);

- способность взаимодействовать с участниками образовательных отношений в рамках реализации образовательных программ (ОПК-7);

индикаторы достижений:

- взаимодействует с родителями (законными представителями) обучающихся с учетом требований нормативно-правовых актов в сфере образования и индивидуальной ситуации обучения, воспитания, развития обучающегося (ОПК-7.1);

- взаимодействует со специалистами в рамках психолого-медико-педагогического консилиума (ОПК-7.2);

- взаимодействует с представителями организаций образования, социальной и духовной сферы, СМИ, бизнес-сообществ и др. (ОПК-7.3);

- знает закономерности и принципы взаимодействия субъектов образовательных отношений (ОПК-7.4);

- взаимодействует с участниками образовательного процесса по вопросам обучения, воспитания, развития обучающегося (ОПК-7.5);

- способность осуществлять педагогическую деятельность на основе специальных научных знаний (ОПК-8);

индикаторы достижений:

- применяет методы анализа педагогической ситуации, профессиональной рефлексии на основе специальных научных знаний, в том числе в предметной области (ОПК-8.1);

- проектирует и осуществляет учебно-воспитательный процесс с опорой на знания предметной области, психолого-педагогические знания и научно-обоснованные закономерности организации образовательного процесса (ОПК-8.2);

- знает закономерности возрастного развития личности, принципы построения развивающего образовательного процесса на ступенях образования, нормы, правила и средства проектирования и реализации педагогической деятельности (ОПК-8.3);

1. Выявление сформированности профессиональных компетенций (ПК):

- способность формировать развивающую образовательную среду для достижения личностных, предметных и метапредметных результатов обучения средствами преподаваемых учебных предметов (ПК-3);

индикаторы достижений:

- владеет способами интеграции учебных предметов для организации развивающей учебной деятельности (исследовательской, проектной, групповой и др.) (ПК-3.1);

- использует образовательный потенциал социокультурной среды региона в преподавании (предмета по профилю) в учебной и во внеурочной деятельности (ПК-3.2);

- знает психолого-педагогические условия создания развивающей образовательной среды для достижения личностных и метапредметных результатов обучения (ПК-3.3);

- выявляет и использует образовательный потенциал социокультурной среды региона для достижения личностных и метапредметных результатов обучения (ПК-3.4);

- владеет методами создания развивающей образовательной среды для достижения личностных и метапредметных образовательных результатов (ПК-3.5);

- способность использовать современные методы и технологии обучения лиц с ограниченными возможностями здоровья (ПК-6);

индикаторы достижений:

- знает специальные методики и современные технологии психолого-педагогического сопровождения обучающихся с ограниченными возможностями здоровья (ПК-6.1);

- выбирает способы оказания консультативной помощи родителям (законным представителям) обучающихся с особыми образовательными потребностями по вопросам воспитания и обучения детей (ПК-6.2);

- умеет применять психолого-педагогические технологии индивидуализации обучения, развития, воспитания обучающихся с ограниченными возможностями здоровья (ПК-6.3);

- владеет технологией разработки (совместно с другими специалистами) и реализации совместно с родителями (законными представителями) программ индивидуального развития ребенка, а также индивидуально-ориентированных образовательных программ с учетом возрастных, личностных и психофизических особенностей обучающихся (ПК-6.4).

2. Трудоемкость профессионального (демонстрационного) экзамена по модулю зафиксирована учебным планом и составляет 1 зачетную единицу.

3. Место в структуре основной образовательной программы. Данный профессиональный (демонстрационный) экзамен завершает освоение модуля, включающий психолого-педагогические дисциплины. Модуль «Психолого-педагогический модуль» относится к обязательной части учебного плана основной профессиональной образовательной программы по направлению 44.03.05 Педагогическое образование (с двумя профилями подготовки), 44.03.01 Педагогическое образование и включает следующие дисциплины «Педагогика», «Психология», «Обучение лиц с ОВЗ и особыми образовательными потребностями». Профессиональный (демонстрационный) экзамена проводится как форма промежуточной аттестации по модулю в 8 семестре.

4. Перечень планируемых результатов освоения:

В результате освоения модуля студент должен:

Знать:

- основные принципы и механизмы социального взаимодействия и условия эффективной работы в команде;
- принципы и технологии разработки основных и дополнительных образовательных программ в соответствии с ФГОС общего образования;
- основы применения психолого-педагогических технологий (в том числе инклюзивных), необходимых для адресной работы с различными категориями обучающихся с особыми образовательными потребностями;
- основы психологической и педагогической диагностики, специальные методы и технологии, позволяющие проводить коррекционно-развивающую работу с неуспевающими обучающимися;
- психолого-педагогические технологии индивидуализации обучения, развития, воспитания;
- закономерности и принципы взаимодействия субъектов образовательных отношений;
- закономерности возрастного развития личности, принципы построения развивающего образовательного процесса на ступенях образования, нормы, правила и средства проектирования и реализации педагогической деятельности;
- психолого-педагогические условия создания развивающей образовательной среды для достижения личностных и метапредметных результатов обучения;
- специальные методики и современные технологии психолого-педагогического сопровождения обучающихся с ограниченными возможностями здоровья.

Уметь:

- демонстрировать способность эффективного речевого и социального взаимодействия, в том числе с различными организациями;
- разрабатывать программы учебных предметов, курсов, дисциплин (модулей), программы дополнительного образования в соответствии с нормативно-правовыми актами в сфере образования;
- осуществлять отбор педагогических и других технологий, в том числе информационно-коммуникационных, используемых при разработке основных и дополнительных образовательных программ и их элементов;
- использовать педагогически обоснованные содержание, формы, методы и приемы организации совместной и индивидуальной учебной и воспитательной деятельности обучающихся;
- управлять учебными группами с целью вовлечения обучающихся в процесс обучения и воспитания, оказывает помощь и поддержку в организации деятельности ученических органов самоуправления;
- оказывать адресную психолого-педагогическую помощь в соответствии с индивидуальными образовательными потребностями обучающихся;
- осуществлять выбор содержания, методов, приемов организации контроля и оценки, в том числе ИКТ, в соответствии с установленными требованиями к образовательным результатам обучающихся;
- осуществлять контроль и оценку образовательных результатов на основе принципов объективности и достоверности;
- проводить педагогическую диагностику неуспеваемости обучающихся;
- применять специальные технологии и методы, позволяющие проводить индивидуализацию обучения, развития, воспитания, формировать систему регуляции поведения и деятельности обучающихся;
- применять психолого-педагогические методы диагностики для определения показателей уровня и динамики развития обучающихся;

- взаимодействовать с родителями (законными представителями) обучающихся с учетом требований нормативно-правовых актов в сфере образования и индивидуальной ситуации обучения, воспитания, развития обучающегося;

- взаимодействовать с представителями организаций образования, социальной и духовной сферы, СМИ, бизнес-сообществ и др.;

-проектировать и осуществлять учебно-воспитательный процесс с опорой на знания предметной области, психолого-педагогические знания и научно-обоснованные закономерности организации образовательного процесса;

-использовать образовательный потенциал социокультурной среды региона в преподавании (предмета по профилю) в учебной и во внеурочной деятельности;

- выявлять и использовать образовательный потенциал социокультурной среды региона для достижения личностных и метапредметных результатов обучения;

- выбирать способы оказания консультативной помощи родителям (законным представителям) обучающихся с особыми образовательными потребностями по вопросам воспитания и обучения детей;

- применять психолого-педагогические технологии индивидуализации обучения, развития, воспитания обучающихся с ограниченными возможностями здоровья.

Владеть:

- навыками работы в команде, лидерскими качествами и умениями;

- навыками проектирования индивидуальных образовательных маршрутов освоения программ учебных предметов, курсов, дисциплин (модулей), программ дополнительного образования в соответствии с образовательными потребностями обучающихся;

- навыками проектирования диагностируемых целей (требования к результатам) совместной и индивидуальной учебной и воспитательной деятельности обучающихся, в том числе с особыми образовательными потребностями, в соответствии с требованиями федеральных государственных образовательных стандартов;

- базовыми психолого-педагогическими методиками первичного выявления детей с особыми образовательными потребностями, способами оказания адресной психолого-педагогической помощи обучающимся;

- навыками выявления и корректировки трудностей в обучении, разработки предложений по совершенствованию образовательного процесса;

- навыками отбора психолого-педагогических технологий (в том числе инклюзивных) и применения их в профессиональной деятельности с учетом различного контингента обучающихся;

- технологиями проектирования психологически безопасной и комфортной образовательной среды, профилактики различных форм насилия в школе;

- навыками взаимодействия со специалистами в рамках психолого-медико-педагогического консилиума;

- навыками взаимодействия с участниками образовательного процесса по вопросам обучения, воспитания, развития обучающегося;

- методами анализа педагогической ситуации, профессиональной рефлексии на основе специальных научных знаний, в том числе в предметной области;

- способами интеграции учебных предметов для организации развивающей учебной деятельности (исследовательской, проектной, групповой и др.);

- методами создания развивающей образовательной среды для достижения личностных и метапредметных образовательных результатов;

- технологиями разработки (совместно с другими специалистами) и реализации совместно с родителями (законными представителями) программ индивидуального развития ребенка, а также индивидуально-ориентированных образовательных программ с учетом возрастных, личностных и психофизических особенностей обучающихся.

5. Виды учебной работы по модулю зафиксированы учебным планом основной профессиональной образовательной программы по указанному направлению и профилю, выражаются в академических часах.

Часы контактной работы и самостоятельной работы студента и часы, отводимые на процедуры контроля, могут различаться в учебных планах ОПОП по формам обучения.

Контактная работа, в том числе может проводиться посредством электронной информационно-образовательной среды университета с использованием ресурсов сети Интернет и дистанционных технологий, на сайте https://lms.bspu.ru.

6. Содержание профессионального (демонстрационного) экзамена по модулю

Программа экзамена
Дидактические единицы
(составные части модуля в соответствии с учебным планом ОПОП)

1. Педагогика

Общая педагогика – Введение в педагогическую деятельность, История образования и педагогической мысли, Сущность целостного педагогического процесса.

Теория и практика обучения

Практикум по педагогической диагностике образовательных результатов

2. Психология

Общая и социальная психология

Возрастная и педагогическая психология

Практикум по возрастной и педагогической психологии

3. Специальная психология и педагогика с практикумом по инклюзивному образованию. Обучение лиц с ОВЗ и особыми образовательными потребностями

	Наименование раздела модуля	Содержание модуля
1.	Педагогика	**Введение в педагогическую деятельность**. Педагогическая наука и междисциплинарные исследования в образовании как основа педагогической деятельности. Структура и особенности педагогической деятельности. Специфика педагогической деятельности на различных этапах. Проблемы осуществления педагогической деятельности на современном этапе. **История образования и педагогической мысли**. Истоки происхождения педагогики и этапы ее развития. Развитие отечественной педагогики. **Сущность целостного педагогического процесса**. Понятие целостного педагогического процесса. Закономерности и принципы целостного педагогического процесса. Педагогическая деятельность. Понятие «педагогическая технология». Классификация педагогических технологий (Г.К.Селевко, М.М.Левина). Педагогическая техника. Воспитательный процесс как часть целостного педагогического процесса. Сущность воспитательного процесса. Педагогическая поддержка и сопровождение. Учебный процесс как часть целостного педагогического процесса. Дидактика как наука о сущности и закономерностях учебного процесса. Сущность процесса обучения. Содержание целостного педагогического процесса. Научные основы определения содержания образования и воспитания.

		Управление функционированием и развитием образовательных систем и учреждений. Педагогическое управление и менеджмент в образовании. Основные функции управления. Основные принципы управления педагогическими системами. Школа как объект управления. Теория и практика управления образованием. Мониторинг как составная часть управления образованием. **Теория и практика обучения**. Предмет и задачи теории обучения (дидактики). Понятие “дидактика”. Исторические этапы развития дидактики. Соотношение понятий «образование», «обучение». Функции образования и функции обучения. Предмет дидактики. Методологические основания дидактики. Задачи дидактики. Закономерности и принципы образовательного процесса. Законы в дидактике. Специфика дидактических закономерностей. Принципы обучения. Классификация принципов обучения Цели и содержание образования как фундамент базовой культуры личности. Цели образования. Определение и структура содержания образования. Отбор содержания образования. Учебник и его дидактическая характеристика. Формирование содержания образования на основе различных дидактических теорий. Компетентностный подход как основа построения содержания и стандартов современного образования. Соотношение понятий «компетенция» и «компетентность». Ключевые компетенции и их структура. Образовательные компетенции. Методы обучения как сотворчество учителя и ученика. Педагогическое творчество и педагогическое сотрудничество. Сущность и определение метода обучения. Классификация методов обучения. Современные методы обучения. Организационные формы обучения. Трактовки понятия «организационные формы обучения». Классификация форм обучения. Урок как основная форма организации процесса обучения. Образовательные коммуникации в инновационном образовательном процессе. Инновационные образовательные процессы. Информатизация образовательного процесса. Образовательные коммуникации. Принципы развития образовательных коммуникаций. Понятие «цифровая трансформация образования». Персонализация образования. Развитие дидактических систем в различные исторические эпохи. Становление дидактики в эпоху Античности. Дидактика эпохи Средневековья. Дидактические теории и системы эпохи Просвещения. Дидактические новации XIX — начала XX века и классические авторские дидактические системы. Дидактические направления современного образования. Программированное обучение. Основные формы программированного обучения (линейное, разветвленное, смешанное). Теория поэтапного формирования умственных действий П. Я. Гальперина. Обучающая программа. Обсервационное обучение. Теория социального научения А. Бандуры. Проектное обучение. Проблемное обучение.

		Цифровые технологии, влияющие на трансформацию образовательного процесса. Смешанное обучение. Специфика дистанционного учебного занятия. Международные сопоставительные исследования качества образования (включая исследования PISA, TIMSS, PIRLS, TALIS). Частные возрастные дидактики. Особенности организации обучения детей дошкольного возраста. Принципы дошкольной дидактики. Дидактическая система М. Монтессори. Формирование учебной деятельности младших школьников. Развивающее обучение в начальной школе по системе Л. В. Занкова. Концепция развивающего обучения В. В. Давыдова и Д. Б. Эльконина. **Практикум по педагогической диагностике образовательных результатов**. Инструменты оценки качества общего образования. Оценка как механизм диалога и саморазвития: открытость и прозрачность. Психологические основания современных систем оценки результатов обучения. Различение диагностики и проверки образовательных результатов обучающихся. Оценка и методы формирования метапредметных образовательных результатов. Встроенное в урок наблюдение. Метод экспертных оценок. Экспертная оценка действий обучающихся при групповых формах проектирования. Оценочные инструменты и процедуры: требования к разработке, описание, использование. Мониторинг сформированности предметных и метапредметных образовательных результатов. Связь универсальных учебных действий с учебными предметами. Методики оценки сформированности метапредметных образовательных результатов. Формирующее оценивание. Подходы к формирующему оцениванию. Принципы формирующего оценивания. Обратная связь от учителя и использование самооценки. Развитие умения учиться.
2.	Психология	**Общая психология.** Предмет психологии. Внутренний мир человека как предмет психологии. Житейская и научная психология. История предмета психологии. Психология сознания. **Методы психологии.** Общая характеристика эмпирических методов в психологии (наблюдение, опрос, эксперимент, тестирование, анализ продуктов деятельности, проективный метод и др.). **Деятельность как способ бытия человека.** Совместная – индивидуальная деятельность; внешняя – внутренняя деятельность. Процесс интериоризации – экстериоризации в деятельности. Человек как субъект деятельности. Психологическое строение индивидуальной деятельности: потребности, мотивы, цели. Деятельность, действия, операции. Процессы деятельности: мотивирование, целеполагание, проектирование, программирование, планирование, реализация, контроль, коррекция, оценка. Психология освоения деятельности человеком. Психологические условия освоения деятельности. Знания,

		умения и навыки как продукты освоения деятельности. Деятельностные способности человека: преобразования, организации, управления, регуляции. Основные виды деятельности. **Сознание как интегративный способ бытия человека.** Понятие о сознании в психологии. Практика сознания как предмет психологического анализа. Сознание и бессознательное. Понятие о механизмах психологической защиты. Психологическая структура сознания. Бытийный и рефлексивный слои сознания. Самосознание личности. Самопознание и самооценка. Рефлексия как осознание средств и оснований собственной деятельности. **Человек как индивид.** Понятие об индивидных свойствах человека. Половозрастные особенности человека. Понятие биологического возраста и стадий онтогенетической эволюции. Половой диморфизм и психология половых различий. Темперамент как интегративная характеристика индивидных свойств человека. Мозг и психика. Функциональная организация работы мозга. Проблема функциональной асимметрии больших полушарий. Нейрофизиологические основы психического. Психическое как функциональный орган индивида. **Психология субъекта.** Понятие о субъекте и его психологической организации. Субъект как источник активности, распорядитель душевных сил. Субъектность как способ индивидуального бытия сознания. Психика как структурно-функциональная целостность. Три разряда душевной жизни: желания (воля), чувства, разум. Побуждения и желания субъекта. Потребности, мотивы, цели человека. Мотивация субъектного поведения. Воля как способность субъекта руководить желаниями, потребностями, мотивами. Чувства и эмоции, их функции в поведении. Формы переживания чувств. Эмоции, настроения, аффекты, страсти, стрессы. Динамика чувств субъекта. Разум человека. Основные формы познания человека, восприятие, память, мышление, воображение, внимание. Восприятие и его свойства. Психологические механизмы восприятия. Память человека: определение, виды, процессы. Психологические механизмы работы памяти. Мышление: определение, типы, виды. Мыслительные операции как основные механизмы мышления. Воображение: определение, виды, функции. Психологические механизмы работы воображения. Внимание: определение, функции, виды, свойства. Способности как психические органы, как проявления субъектности в деятельности. Многообразие деятельностей и многообразие душевных способностей. Виды способностей. Характер как остов душевной жизни (субъектности). Характер как интеграция способностей и механизмов субъектности. **Человек как личность и индивидуальность.** Личность как социокультурная реальность. Ценностные ориентации личности. Перспективы, цели, устремления личности. Самоопределение личности. Индивидуальность личности. Уникальность жизненного пути человека. **Социальная психология. Психология межличностного общения и взаимодействия.** Место общения в жизни общества

		и личности. Единство общения и деятельности. Структура общения. Общение как обмен информацией. Речь. Невербальная коммуникация. Общение как взаимодействие. Природа и структура взаимодействия. Основные стили действий в общении. Типы взаимодействий. Взаимодействие как организация совместной деятельности. Общение как восприятие людьми друг друга. Понятие социальной перцепции. Механизмы межличностного восприятия. Эффекты межличностного восприятия. Точность межличностной перцепции. Межличностная аттракция. **Социальная психология групп.** Классификация малых групп. Динамические процессы в малой группе. Подходы к исследованию групповой сплоченности. Лидерство и руководство. Школьный класс как малая группа. Основные подходы к анализу развития группы. **Социальная психология личности.** Проблема личности в социальной психологии. Понятие и содержание процесса социализации. Стадии социализации. Институты социализации. Психология отклоняющегося поведения. Виды отклоняющегося поведения. Социально-психологические причины отклоняющегося поведения. Профилактика и коррекция отклоняющегося поведения. **Возрастная психология. Предмет возрастной психологии**. Методы возрастной психологии. **Культурно-историческая парадигма в исследовании психического развития** (Л.С. Выготский, Л.И. Божович, П.Я. Гальперин, А.В. Запорожец, В.В. Давыдов, Д.Б. Эльконин). **Период раннего детства.** Кризис новорожденности. Младенческий возраст, его структура и динамика. Кризис одного года. Ранний возраст, его структура и динамика. Новообразования раннего детства. Кризис трех лет. **Дошкольный возраст**. Познавательное и личностное развитие в дошкольном возрасте. Игра как ведущий вид деятельности дошкольника. Основные новообразования возраста. Кризис семи лет. **Младший школьный возраст**. Общая характеристика возраста. Социальная ситуация развития младшего школьника. Учение как ведущая деятельность. Психологические новообразования. Развитие личности. Проблемы перехода от младшего школьного возраста к подростковому возрасту. Кризис 12-13 лет. **Подростковый возраст**. Общая характеристика. Анатомо-физиологические изменения организма и их влияние на психическое развитие и формирование личности. Социальная ситуация развития в подростковом возрасте. Ведущий вид деятельности подростков. Кризис личности в подростковом возрасте и его содержание. **Ранняя юность.** Социальная ситуация развития в ранней юности. Ведущий вид деятельности в юношеском возрасте. Познавательное и личностное развитие в ранней юности. Выбор жизненного пути. **Педагогическая психология. Предмет педагогической психологии**. Определение предмета педагогической психологии. Задачи педагогической психологии как научной отрасли знания. Структура педагогической психологии. Методы педагогической психологии. **Развитие и современное состояние зарубежной педагогической психологии.** Вопросы

		обучения и воспитания в основных направлениях зарубежной психологии (бихевиоризм, гештальпсихология, когнитивная, гуманистическая психология). Проблемы обучения и развития в трудах Ж Пиаже, Дж. Брунера, К. Роджерса. Современное состояние зарубежной педагогической психологии. **Становление и развитие отечественной педагогической психологии.** Вопросы обучения и воспитания в работах отечественных психологов (К.Д. Ушинский, П.Ф. Каптерев, П.П. Блонский). Вклад Л.С. Выготского, С.Л. Рубинштейна, А.Н. Леонтьева, П.Я. Гальперина, В.В. Давыдова, Л.В. Занкова, А.В. Запорожца, Д.Б. Эльконина в педагогическую психологию. Три типа учения по П.Я. Гальперину. Теория учебной деятельности в психологии (В.В. Давыдов, Д.Б. Эльконин). Концепция развивающего обучения Л.В. Занкова. **Научно-теоретические основы педагогической психологии.** Основные проблемы педагогической психологии. Соотношение обучения и психического развития человека как теоретическая проблема, поставленная Л.С. Выготским. Понятие «зоны ближайшего развития» и ее значение для развивающего образования. Метод проектирования развивающего образования. Проблема психологической диагностики в педагогической психологии. Проблема трудностей в обучении и подходы к ее решению. **Психология дошкольного образования.** Смысл и самоценность дошкольного возраста. Возрастно-нормативная модель развития дошкольника. Модель образовательного процесса и педагогической деятельности на ступени дошкольного образования. **Психология начального общего образования.** Смысл и самоценность младшего школьного возраста. Возрастно-нормативная модель развития младшего школьника. Модель образовательного процесса и педагогической деятельности на ступени начального общего образования. **Психология основного общего образования.** Смысл и самоценность подросткового возраста. Возрастно-нормативная модель развития подростков. Модель образовательного процесса и педагогической деятельности на ступени основного общего образования. **Психология среднего общего образования.** Смысл и самоценность ранней юности. Возрастно-нормативная модель развития юношей и девушек. Личностное и профессиональное самоопределение в юности. Модель образовательного процесса и педагогической деятельности на ступени среднего общего образования. **Понятия «деструктивность», «деструктивное поведение».** Причины и проявления деструктивного поведения на различных возрастных этапах. Принципы, задачи и направления психолого-педагогической профилактики деструктивного поведения. Безопасность коммуникации в интернете: основные правила. **Психология профессии педагога.** Психология профессионализма педагога. Самоопределение педагога в развивающем образовании. Психология личности педагога. Психология педагогического общения. Психологические закономерности освоения педагогической деятельности. Деятельностный и компетентностный подход в педагогическом

		образовании. **Программы развития, диагностики развития, профилактики и коррекции нарушений в развитии в детском возрасте**. Психологическое обоснование организации игровой деятельности младших и старших дошкольников. Диагностика новообразований в дошкольном детстве. Готовность к школьному обучению, диагностика готовности к обучению в школе. Программы профилактики рисков школьной неуспешности, коррекции дефицитов в развитии дошкольников. Основные направления, содержание и методы профилактики деструктивного поведения. **Программы развития, диагностики развития, профилактики и коррекции нарушений в развитии в младшем школьном возрасте**. Программы познавательного и личностного развития младших школьников. Диагностика хода и результатов развития в младшем школьном возрасте. Программы профилактики, диагностики и коррекции трудностей в обучении и развитии. Психологическое сопровождение перехода на основную ступень образования. Виды и уровни психологической профилактики деструктивного поведения. **Программы развития, диагностики развития, профилактики и коррекции нарушений в развитии в подростковом возрасте**. Программы познавательного и личностного развития подростков. Диагностика хода и результатов развития в подростковом возрасте. Программы профилактики, диагностики и коррекции трудностей в обучении и социализации в подростковом возрасте. Психолого-педагогическое сопровождение перехода на старшую ступень обучения. Программы психолого-педагогической профилактики, диагностики деструктивного поведения в подростковом возрасте. **Программы развития и диагностика развития в юношеском возрасте**. Программы познавательного и личностного развития юношей и девушек. Диагностика хода и результатов развития в ранней юности. Программы профилактики, диагностики и коррекции трудностей в обучении в ранней юности. Психолого-педагогическое сопровождение выбора профессии юношами и девушками. Программы психолого-педагогической профилактики, диагностики деструктивного поведения в подростковом возрасте.
3.	Специальная психология и педагогика с практикумом по инклюзивному образованию	**Предмет и задачи специальной психологии.** Причины нарушений психофизического развития. Первичный дефект и вторичные отклонения в развитии. Общие и специфические закономерности нарушенного развития. Методы психолого-педагогического изучения лиц с психическими и физическими недостатками. Варианты психического дизонтогенеза (недоразвитие, задержанное развитие, поврежденное, дефицитарное, искаженное, дисгармоническое развитие): структура дефекта, своеобразие высших психических функций. Особенности познавательного и социально-личностного развития обучающихся на различных возрастных этапах. **Специальная педагогика.** Коррекционно-педагогические технологии в работе учителя. Формы организации учебной

		деятельности обучающихся с ОВЗ, выбор методов и приемов. Личностные результаты освоения адаптированной образовательной программы основного и среднего общего образования. **Психолого-медико-педагогический консилиум**: алгоритм действий педагога. Разработка (совместно с другими специалистами) и реализация совместно с родителями (законными представителями) программ индивидуального развития ребенка. Нормативно-правовые и организационно-педагогические условия проектирования индивидуальных образовательных маршрутов для обучающихся с особыми образовательными потребностями. Цели и задачи построения индивидуального образовательного маршрута. Разработка и реализация индивидуальных образовательных маршрутов для детей с ограниченными возможностями здоровья. Особенности образовательного маршрута для обучающихся различных видов дизонтогенеза.

7. Учебно-методическое и информационное обеспечение:

основная литература:

1. Караванова, Л.Ж. Психология: учебное пособие / Л.Ж. Караванова. - Москва : Издательско-торговая корпорация «Дашков и К°», 2017. - 264 с. : табл., ил. - (Учебные издания для бакалавров). - ISBN 978-5-394-02247-0 ; То же [Электронный ресурс]. - URL: http://biblioclub.ru/index.php?page=book&id=452573

2. Пешкова, В.Е. Педагогика: курс лекций / В.Е. Пешкова. – Москва ; Берлин : Директ-Медиа, 2015. – Ч. 2. Общие основы педагогики. – 121 с. : ил. – Режим доступа: по подписке. – URL: http://biblioclub.ru/index.php?page=book&id=426826 (дата обращения: 29.05.2020). – Библиогр. в кн. – ISBN 978-5-4475-3912-2. – DOI 10.23681/426826. – Текст : электронный.

3. Подласый, И.П. Педагогика. В 3-х книгах / И.П. Подласый. - М.: Гуманитарный издательский центр ВЛАДОС, 2008. - Кн. 1. Общие основы. - 528 с. - (Педагогика и воспитание). - ISBN 978-5-691-01555-7; То же [Электронный ресурс]. - http://biblioclub.ru/index.php?page=book&id=58318

4. Сластенин, В.А. Педагогика [Текст]: учеб. / В.А. Сластенин, И.Ф. Исаев, Е.Н. Шиянов; под ред. В.А. Сластенина. - 11-е изд.; стер. - М.: Академия, 2012. - 608 с.

дополнительная литература:

1. Сытина, Н.С. Теория и технологии обучения [Электронный ресурс]: учебно-методическое пособие. — Электрон. дан. — БГПУ имени М. Акмуллы (Башкирский государственный педагогический университет им.М. Акмуллы), 2017. — 223 с. — Режим доступа: http://e.lanbook.com/books/element.php?pl1_id=49544 — Загл. с экрана.

2. Педагогика в профессиональной подготовке бакалавра [Текст]: учеб. пособие / МОиН РФ, ФГБОУ ВПО БГПУ им. М. Акмуллы; [Н.С. Сытина, А. Т. Арасланова, Л.П. Гирфанова и др.; под ред. Н.С. Сытиной]. - Уфа: БГПУ, 2014. - 322 с.

программное обеспечение:

Операционные системы: Astra Linux (Россия), Ubuntu (свободно распространяемое ПО) / MS Windows / пр.

Веб-браузер: Mozilla Firefox (свободно распространяемое ПО) / пр.

Офисный пакет: "Мой офис" (Россия), LibreOffice (свободно распространяемое ПО) / MS Office /пр.: текстовый редактор, табличный процессор (создание таблиц), программа подготовки презентаций, графический редактор.

базы данных, информационно-справочные материалы и поисковые системы:

1. http://www.edu.ru

2. http://www.edu.ru/index.php?page_id=6
3. http://www.edu.ru/index.php?page_id=242
4. http://elibrary.ru
5. http://studentam.net
6. http://www.consultant.ru
7.. http://www.garant.ru
8. http://fgosvo.ru

8. Материально-техническое обеспечение:

Для проведения профессионального (демонстрационного) экзамена по модулю используются специальные помещения (учебные аудитории), оборудованные специализированной мебелью (для обучающихся), меловой / маркерной доской.

Для проведения контроля и промежуточной аттестации инвалидов и лиц с ограниченными возможностями здоровья университетом могут быть представлены специализированные средства обучения, в том числе технические средства коллективного и индивидуального пользования:

– **Оборудование для лиц с нарушением зрения:** Портативный ручной видео увеличитель Ruby; Принтер для печати рельефно-точечным шрифтом Брайля; Тактильный дисплей Брайля Focus 40 Blue; Электронная пишущая машинка Twen T180+ с дополнительной установкой шрифта Брайля;

– **Оборудование для лиц с нарушением слуха и речи:** Речевой компьютерный тренажер Дэльфа-142.1; Аппарат слуховой электронный воздушного звукопроведения заушного типа У-01 «Исток»; Аудиометр автоматизированный АА – 02; Портативная информационная индукционная система для слабослышащих «Исток» А2; Индуктор заушный;

– **Оборудование для лиц с нарушением ОДА:** Приспособление для письма Writing-Bird; Специализированная мышь для лиц с нарушениями опорно-двигательного аппарата - джойстик компьютерный инклюзивный Optima Joystick; Специализированная клавиатура с большими кнопками для лиц с заболеваниями опорно-двигательного аппарата и слабовидящими людьми.

9. Методические рекомендации

Профессиональный (демонстрационный) экзамен проводится как форма промежуточной аттестации по модулю. При выставлении оценки по модулю учитываются достижения студентов по составляющим данный модуль дисциплинам.

В соответствии с требованиями компетентностного подхода в процессе профессионального (демонстрационного) экзамена диагностируется уровень владения студентом программными знаниями (когнитивный компонент) по дисциплине и компетенциями (деятельностный компонент), указанными в ФГОС и учебном плане.

В случае организации профессионального (демонстрационного) экзамена по модулю с использованием дистанционных образовательных технологий занятия проводятся в электронной информационно-образовательной среде университета на сайтах дистанционного обучения https://sdo.bspu.ru (сайт для студентов заочной формы обучения) Инструкции для работы в системе дистанционного обучения для преподавателей и студентов размещены на сайтах дистанционного обучения.

10. Требования к промежуточной аттестации по дисциплине:

Промежуточная аттестация по модулю проводится по форме профессионального (демонстрационного) экзамена.

Примерный перечень заданий

Технологическая карта элемента образовательного события профессионального (демонстрационного) экзамена

1. Учитель (аттестуемый):	**Включается в задание для аттестуемого (аттестуемый менять его не может)**
2. Название события, форма, тема.*Классный час. «Моя школа».*	
3. Категория контингента (обучающиеся)	
4. Возраст участников. *5 класс*	
5. Индивидуальные особенности контингента*: *наличие детей мигрантов, наличие одаренных детей, наличие детей с нарушениями слуха, наличие детей с нарушениями речи, наличие детей с нарушениями зрения*	
6. Идея события.	**Разрабатывается аттестуемым самостоятельно**
7. Цель:	
8. Ожидаемые результаты	
9. Ход мероприятия и этапы деятельности участников, их связь с результатами.	
10. Временные, человеческие и материальные ресурсы.	

Технологическая карта элемента образовательного события профессионального (демонстрационного) экзамена

1. Учитель (аттестуемый):	**Включается в задание для аттестуемого (аттестуемый менять его не может)**
2. Название события, форма, тема. *Классный час. «Мир моих увлечений».*	
3. Категория контингента (обучающиеся)	
4. Возраст участников. *5 класс*	
5. Индивидуальные особенности контингента*:*наличие детей мигрантов, наличие одаренных детей, наличие детей с нарушениями слуха, наличие детей с нарушениями речи, наличие детей с нарушениями зрения*	
6. Идея события.	**Разрабатывается аттестуемым самостоятельно**
7. Цель:	
8. Ожидаемые результаты	
9. Ход мероприятия и этапы деятельности участников, их связь с результатами.	
10. Временные, человеческие и материальные ресурсы.	

Технологическая карта элемента образовательного события профессионального (демонстрационного) экзамена

1. Учитель (аттестуемый):	**Включается в задание для аттестуемого (аттестуемый менять его не может)**
2. Название события, форма, тема. *Классный час: «День памяти жертв Беслана».*	
3. Категория контингента (обучающиеся)	
4. Возраст участников: *7 класс*	
5. Индивидуальные особенности контингента*: *наличие детей мигрантов, наличие одаренных детей, наличие детей с нарушениями слуха, наличие детей с нарушениями речи, наличие детей с нарушениями зрения*	
6. Идея события.	**Разрабатывается аттестуемым**
7. Цель:	
8. Ожидаемые результаты	
9. Ход мероприятия и этапы деятельности участников, их связь с	

результатами.	**самостоятельно**
10. Временные, человеческие и материальные ресурсы.	

Технологическая карта элемента образовательного события профессионального (демонстрационного) экзамена

1. Учитель (аттестуемый):	**Включается в задание для аттестуемого (аттестуемый менять его не может)**
2. Название события, форма, тема. Разговоры о важном: «День знаний»	
3. Категория контингента (обучающиеся, родители, педагогические работники)	
4. Возраст участников: 5 класс	
5. Индивидуальные особенности контингента*: *наличие детей мигрантов, наличие одаренных детей, наличие детей с нарушениями слуха, наличие детей с нарушениями речи, наличие детей с нарушениями зрения, наличие детей с нарушениями ОДА, наличие детей с РАС, наличие детей с ментальными нарушениями – одна особенность на выбор или без особенностей*	
6. Идея события.	**Разрабатывается аттестуемым самостоятельно**
7. Цель:	
8. Ожидаемые результаты	
9. Ход мероприятия и этапы деятельности участников, их связь с результатами.	
10. Временные, человеческие и материальные ресурсы.	

Технологическая карта элемента образовательного события профессионального (демонстрационного) экзамена

1. Учитель (аттестуемый):	**Включается в задание для аттестуемого (аттестуемый менять его не может)**
2. Название события, форма, тема. Разговоры о важном: «100 – летие со дня рождения Зои Космодемьянской»	
3. Категория контингента (обучающиеся, родители, педагогические работники)	
4. Возраст участников 5 класс	
5. Индивидуальные особенности контингента*: *наличие детей мигрантов, наличие одаренных детей, наличие детей с нарушениями слуха, наличие детей с нарушениями речи, наличие детей с нарушениями зрения, наличие детей с нарушениями ОДА, наличие детей с РАС, наличие детей с ментальными нарушениями – одна особенность на выбор или без особенностей*	
6. Идея события.	**Разрабатывается аттестуемым самостоятельно**
7. Цель:	
8. Ожидаемые результаты	
9. Ход мероприятия и этапы деятельности участников, их связь с результатами.	
10. Временные, человеческие и материальные ресурсы.	

В полном объеме оценочные материалы хранятся на кафедре, реализующей данную дисциплину. Оценочные материалы с автоматизированной проверкой результатов обучения размещаются в электронной информационно-образовательной среде университета на сайтах дистанционного обучения https://sdo.bspu.ru (сайт для студентов

заочной формы обучения) и https://osdo.bspu.ru (сайт для студентов очной и очно-заочной форм обучения).

В соответствии с требованиями компетентностного подхода в процессе профессионального (демонстрационного) экзамена диагностируется уровень владения студентом программными знаниями (когнитивный компонент) по дисциплине и компетенциями (деятельностный компонент), указанными в ФГОС и учебном плане.

Критериями оценки ***знаний*** студентов являются:

- владение понятийным аппаратом;
- глубина и осознанность знаний;
- прочность и действенность знаний;
- аналитичность и доказательность рассуждений.

Уровень сформированности **умения**, а также ***компетенции*** студентов оценивается по следующим критериям:

- использование ранее полученных теоретических знаний при решении педагогических задач;
- способность решать конкретные педагогические задачи и ситуации;
- обоснование, аргументация выполненного решения педагогической задачи и ситуации.

Общая оценка уровня сформированности компетенций обучающихся в результате ответа на экзамене складывается из следующих признаков:

Уровни	Содержательное описание уровня	Основные признаки выделения уровня (этапы формирования компетенции, критерии оценки сформированности)	Пятибалльная шкала (академическая) оценка	БРС, % освоения (рейтинговая оценка)
Повышенный	Творческая деятельность	*Включает нижестоящий уровень.* Студент продемонстрировал умение самостоятельно принимать решение, решать проблему/задачу теоретического или прикладного характера на основе изученных методов, приемов, технологий.	Отлично	90-100
Базовый	Применение знаний и умений в более широких контекстах учебной и профессиональной деятельности, нежели по образцу, с большей степенью самостоятельности и инициативы	*Включает нижестоящий уровень.* Студент продемонстрировал способность собирать, систематизировать, анализировать и грамотно использовать информацию из самостоятельно найденных теоретических источников и иллюстрировать ими теоретические положения или обосновывать практику применения.	Хорошо	70-89,9

Удовлетворительный (достаточный)	Репродуктивная деятельность	Студент продемонстрировал изложение в пределах задач курса теоретически и практически контролируемого материала	Удовлетворительно	50-69,9
Недостаточный	Отсутствие признаков удовлетворительного уровня		Неудовлетворительно	Менее 50

Результаты текущего контроля и промежуточной аттестации в соответствии с применяемой университетом балльно-рейтинговой системой оценки качества образования вносятся в электронные ведомости и таким образом отображаются в электронном портфолио студента в электронной информационно-образовательной среде университета. Результаты промежуточной аттестации (кроме неудовлетворительных) вносятся и в зачетные книжки студентов.

Разработчики:
канд. пед. наук, профессор кафедры педагогики Н.С.Сытина
канд. пед. наук, доцент кафедры педагогики А.Т.Арасланова

Эксперты:
канд. пед. наук, директор МБОУ лицея №5 г.Уфы, А.И.Зарипова

канд. пед. наук, доцент кафедры профессионального и социального образования В.Ф.Бахтиярова

МИНПРОСВЕЩЕНИЯ РОССИИ
Федеральное государственное бюджетное образовательное учреждение высшего образования
«Башкирский государственный педагогический Университет им. М. Акмуллы»
(ФГБОУ ВО «БГПУ им. М. Акмуллы»)

РАБОЧАЯ ПРОГРАММА ДИСЦИПЛИНЫ

К.М.02.01 Психология воспитательных практик

для направления подготовки

44.03.05 Педагогическое образование

для всех профилей подготовки

квалификация выпускника: бакалавр

1. **Целью дисциплины** является

- формирование общепрофессиональных компетенций:

- Способен организовывать совместную и индивидуальную учебную и воспитательную деятельность обучающихся, в том числе с особыми образовательными потребностями, в соответствии с требованиями федеральных государственных образовательных стандартов (ОПК-3)

  - индикаторы достижения:
  - ОПК-3.1. Проектирует диагностируемые цели (требования к результатам) совместной и индивидуальной учебной и воспитательной деятельности обучающихся, в том числе с особыми образовательными потребностями, в соответствии с требованиями федеральных государственных образовательных стандартов;
  - ОПК-3.2. Использует педагогически обоснованные содержание, формы, методы и приемы организации совместной и индивидуальной учебной и воспитательной деятельности обучающихся.

- Способен осуществлять духовно-нравственное воспитание обучающихся на основе базовых национальных ценностей (ОПК-4)

  - индикаторы достижения:
  - ОПК-4.2. Демонстрирует способность к формированию у обучающихся гражданской позиции, толерантности и навыков поведения в поликультурной среде, способности к труду и жизни в современном мире, общей культуры на основе базовых национальных ценностей;

- Способен использовать психолого-педагогические технологии в профессиональной деятельности, необходимые для индивидуализации обучения, развития, воспитания, в том числе обучающихся с особыми образовательными потребностями (ОПК-6)

  - индикаторы достижения:
  - ОПК-6.1. Осуществляет отбор психолого-педагогических технологий (в том числе инклюзивных) и применяет их в профессиональной деятельности с учетом различного контингента обучающихся;
  - ОПК-6.2. Применяет специальные технологии и методы, позволяющие проводить индивидуализацию обучения, развития, воспитания, формировать систему регуляции поведения и деятельности обучающихся.

- формирование профессиональных компетенций:

- Способен осуществлять целенаправленную воспитательную деятельность (ПК-2)

  - индикаторы достижения:
  - ПК-2.2. Демонстрирует способы организации и оценки различных видов внеурочной деятельности ребенка (учебной, игровой, трудовой, спортивной, художественной и т.д.), методы и формы организации коллективных творческих дел, экскурсий, походов, экспедиций и других мероприятий (по выбору);
  - ПК-2.3. Выбирает и демонстрирует способы оказания консультативной помощи родителям (законным представителям) обучающихся по вопросам воспитания, в том числе родителям детей с особыми образовательными потребностями.

2. **Трудоемкость учебной дисциплины** зафиксирована учебным планом соответствующей основной профессиональной образовательной программы, выражается в зачетных единицах. Одна зачетная единица равна 36 академическим часам продолжительностью 45 минут (27 астрономическим часам по 60 минут) и включает часы контактной работы и часы самостоятельной работы студента, в том числе часы, отводимые на процедуры контроля и подготовку к ним.

3. Место дисциплины в структуре основной образовательной программы:

Дисциплина «Психология воспитательных практик» относится к модулю

воспитательной деятельности.

4. Планируемые результаты обучения по дисциплине, обеспечивающие достижение планируемых результатов освоения образовательной программы:

В результате изучения дисциплины студент должен:

Знать:

- особенности организации воспитательной деятельности обучающихся, в том числе с особыми образовательными потребностями;
- требования ФГОС;
- содержание, формы, методы и приемы организации совместной и индивидуальной учебной и воспитательной деятельности обучающихся;
- основы управления учебными группами с целью вовлечения обучающихся в процесс обучения и воспитания;
- сущность духовно-нравственных ценностей личности и моделей нравственного поведения в профессиональной деятельности;
- принципы, содержание, методы и технологии духовно-нравственного воспитания обучающихся;
- психолого-педагогические технологии воспитания;
- технологии и методы регуляции поведения и деятельности обучающихся;
- алгоритм постановки воспитательных целей и проектирования воспитательной деятельности;
- способы организации и оценки различных видов внеурочной деятельности;
- методы организации работы с родителями.

Уметь:

- ставить диагностируемые цели (требования к результатам) совместной и индивидуальной учебной и воспитательной деятельности обучающихся;
- организовывать совместную и индивидуальную учебную и воспитательную деятельность обучающихся;
- применять психолого-педагогические технологии для адресной работы с различными категориями обучающихся, в том числе с особыми образовательными потребностями;
- проектировать и осуществлять воспитательную деятельность в поликультурной среде на основе базовых национальных ценностей;
- понимать документацию специалистов (психологов, дефектологов, логопедов и т.д.) и рекомендации по использованию индивидуально-ориентированных воспитательных технологий с учетом личностных и возрастных особенностей обучающихся;
- выбирать технологии и методы воспитания в соответствии с индивидуальными особенностями воспитанников;
- проектировать воспитательные программы и обоснованно определять методы их реализации в соответствии с требованиями ФГОС;
- проектировать способы организации различных видов деятельности ребенка (учебной, игровой, трудовой, спортивной, художественной и т.д.), методы и формы организации коллективных творческих дел, экскурсий, походов, экспедиций и других мероприятий;
- выбирать методы организации работы с родителями (законным представителям) обучающихся по вопросам воспитания

Владеть:

- основами проектирования;
- приемами организации совместной и индивидуальной деятельности обучающихся в соответствии с возрастными нормами их развития;
- технологиями помощи и поддержки в организации деятельности ученических органов самоуправления;

- методами формирования у обучающихся гражданской позиции, толерантности и навыков поведения в поликультурной среде, способности к труду и жизни в современном мире;
- навыками анализа и отбора психолого-педагогических технологий (в том числе инклюзивных) и применения их в профессиональной воспитательной деятельности с учетом различного контингента обучающихся;
психолого-педагогическими технологиями индивидуализации воспитания, в том числе обучающихся с особыми образовательными потребностями;
- технологиями реализации интерактивных форм и методов воспитательной работы, организации воспитательных мероприятий;
- способами комплексной оценки воспитательного эффекта различных видов внеурочной деятельности ребенка;
– способами оказания консультативной помощи родителям (законным представителям) обучающихся по вопросам воспитания, в том числе родителям детей с особыми образовательными потребностями.

5. Виды учебной работы по дисциплине зафиксированы учебным планом основной профессиональной образовательной программы по указанному направлению и профилю, выражаются в академических часах.

Часы контактной работы и самостоятельной работы студента и часы, отводимые на процедуры контроля, могут различаться в учебных планах ОПОП по формам обучения.

Объем контактной работы включает часы контактной аудиторной работы (лекции/практические занятия/ лабораторные работы), контактной внеаудиторной работы (контроль самостоятельной работы), часы контактной работы в период аттестации. Контактная работа, в том числе может проводиться посредством электронной информационно-образовательной среды Университета с использованием ресурсов сети Интернет и дистанционных технологий, на сайтах дистанционного обучения https://sdo.bspu.ru (сайт для студентов заочной формы обучения) и https://osdo.bspu.ru (сайт для студентов очной и очно-заочной форм обучения).

6. Содержание дисциплины

Содержание разделов дисциплины

№	Наименование раздела дисциплины	Содержание раздела
1.	Методологические основы конструирования воспитательных практик нового поколения	Психология взросления: концепты и феномены. Актуализаторы, этапы, уровни и формы взросления на разных этапах возрастного развития. Область значимых отношений на разных возрастных стадиях развития. Методологические основы конструирования воспитательных практик нового поколения и познания процесса взросления на разных возрастных этапах. Ключевые единицы проектирования воспитательных практик: *встреча* – пространственно-временная единица взросления, *диалог* – дискурсивная единица взросления, *проба* – деятельностная единица взросления. Профориентационные практики на основе единой модели профессиональной ориентации «(Профминимум), Россия — мои горизонты» и «Билет в будущее»: первичное знакомство с цифровыми порталами и сервисами проектов и умение применять их в учебно-воспитательной деятельности. Поступок как акт взросления.

	Воспитательные практики нового поколения в пространстве взросления на разных этапах возрастного развития	Психосоциальные проблемы взросления в реалиях традиционных воспитательных практик на разных этапах возрастного развития**.** Социальная зрелость личности как акмеоформа взросления. Показатели взросления и социальной зрелости с позиции зарубежной и отечественной психологии. Психологические характеристики социальных ситуаций взросления. Подростковая субкультура и герменевтика пространства взросления. Феноменология взросления. Типы взросления. Воспитательные практики нового поколения в пространстве взросления на разных этапах возрастного развития**. «**Разговоры о важном» как инновационная практика воспитательных событий: первичное знакомство с цифровым сервисом проекта и формирование у обучающихся умений и навыков работы с ним. Принципы конструирования воспитательных практик в контексте стадий личностного развития, область значимых отношений, основной выбор и кризисные противоречия возраста, позитивные новообразования возраста, деструктивные новообразования возраста. Практики целеполагания и смыслообразования в воспитании**.** Воспитание как актуализация нравственных качеств ребенка через выстраивание диалога. Этапы реализации данной практики. Воспитательные практики самоуправления в пространстве взросления**.** Актуальность, противоречия, цели и этапы организации, формы и содержание воспитательных практик. Практики воспитательных событий как формы инициирования взросления**.** Актуальность, противоречия, цель, этапы и формы организации воспитательной практики. Практики педагогической поддержки как способа посредничества в освоении взрослости на разных этапах возрастного развития. Актуальность, противоречие, этапы, формы, содержание. Концептуальные основы педагогической поддержки как способа посредничества в освоении взрослости.

Рекомендуемая тематика учебных занятий в форме контактной работы:

Рекомендуемая тематика учебных занятий лекционного типа (предусматривающих преимущественную передачу учебной информации преподавателями):

Тема 1. Методологические основы конструирования воспитательных практик.

Тема 2. Психосоциальные проблемы взросления в реалиях традиционных воспитательных практик.

Тема 3. Воспитательные практики нового поколения в пространстве взросления на разных этапах возрастного развития.

Тема 4. Воспитательная деятельность педагога в образовательной организации.

Тема 5. Основы деятельности классного руководителя.

Тема 6. Практики целеполагания и смыслообразования в воспитании.

Тема 7. Содержание воспитательных практик.

Тема 8. Методы и формы воспитательной деятельности.

Тема 9. Психолого-педагогические технологии воспитательных практик.

Рекомендуемая тематика учебных занятий семинарского типа (семинары, практические занятия, коллоквиумы и иные аналогичные занятия):

Тема 1: Методологические основы конструирования воспитательных практик

Вопросы для обсуждения:

1. Психология взросления: концепты и феномены.
2. Актуализаторы, этапы, уровни и формы взросления на разных этапах возрастного развития.
3. Ключевые единицы проектирования воспитательных практик: *встреча, диалог, проба.*
4. Профориентационные практики на основе единой модели профессиональной ориентации «(Профминимум), Россия — мои горизонты» и «Билет в будущее»: первичное знакомство с цифровыми порталами и сервисами проектов и умение применять их в учебно-воспитательной деятельности.

Тема 2: Психосоциальные проблемы взросления в реалиях традиционных воспитательных практик.

Вопросы для обсуждения:

1. Социальная зрелость личности как акмеоформа взросления.
2. Показатели взросления и социальной зрелости с позиции зарубежной и отечественной психологии.
3. Психологические характеристики социальных ситуаций взросления.
4. Подростковая субкультура и герменевтика пространства взросления.
5. Феноменология взросления. Типы взросления.

Тема 3. Воспитательные практики нового поколения в пространстве взросления на разных этапах возрастного развития.

1. Принципы конструирования воспитательных практик в контексте стадий личностного развития.
2. Кризисные противоречия возраста.
3. Позитивные и деструктивные новообразования возраста.
4. Психосоциальные проблемы взросления в реалиях традиционных воспитательных практик на разных этапах возрастного развития.

Тема 4. Воспитательная деятельность педагога в образовательной организации.

Вопросы для обсуждения:

1. Цель и задачи воспитательной деятельности педагога в соответствии с нормативными документами.
2. Виды воспитательной деятельности педагога.
3. Внеурочная деятельность и воспитательная работа.
4. Цели, задачи, направления, виды и формы внеурочной деятельности.
5. Разговоры о важном» как инновационная практика воспитательных событий: первичное знакомство с цифровым сервисом проекта и формирование у обучающихся умений и навыков работы с ним.

Тема 5. Основы деятельности классного руководителя.

Вопросы для обсуждения:

1. Классный руководитель в воспитательной системе школы.
2. Цель, задачи и содержание деятельности классного руководителя.
3. Основные направления деятельности классного руководителя (работа с классным коллективом, индивидуальная работа с обучающимися, работа с коллегами, работа с родителями обучающихся (законными представителями).
4. Способы оказания консультативной помощи родителям.

Тема 6. Психолого-педагогические технологии воспитательных практик.

Вопросы для обсуждения:

1. Сущность и взаимосвязь понятий: теория – система – концепция – технология воспитания.
2. Психолого-педагогические технологии индивидуализации обучения, развития, воспитания.
5. Педагогическое сопровождение обучающихся: педагогическая поддержка, проектирование индивидуальной образовательной траектории практик на разных этапах возрастного развития.
6. Современные теории и концепции воспитания в реалиях традиционных воспитательных практик.

Рекомендуемый перечень тем практикума / лабораторных работ:

№ п/п	Наименование раздела дисциплины	Тема практикума/лабораторной работы
1.	Воспитательные практики нового поколения в пространстве взросления на разных этапах возрастного развития	Основы деятельности классного руководителя.
		Практики целеполагания и смыслообразования в воспитании.
		Содержание воспитательных практик. Методы и формы воспитательной деятельности. «Разговоры о важном» как инновационная практика воспитательных событий: первичное знакомство с цифровым сервисом проекта и формирование у обучающихся умений и навыков работы с ним.
		Психолого-педагогические технологии воспитательных практик.
		Профориентационные практики на основе единой модели профессиональной ориентации «(Профминимум), Россия — мои горизонты» и «Билет в будущее»: первичное знакомство с цифровыми порталами и сервисами проектов и умение применять их в учебно-воспитательной деятельности.

Требования к самостоятельной работе студентов по освоению дисциплины

1. Разработать тематику классных часов по формированию у обучающихся гражданской позиции, толерантности и навыков поведения в поликультурной среде, способности к труду и жизни в современном мире, общей культуры на основе базовых национальных ценностей.
2. Составить конспект по этапам, уровням и формам взрослвения на разных этапах возрастного развития.
3. Опираясь на методический конструктор «Внеурочная деятельность школьников», определите какие формы внеурочной деятельности целесообразно использовать при работе в рамках внеурочной деятельности. Заполните таблицу.

Направления внеурочной деятельности	Формы внеурочной деятельности

4. Составьте конспект по теме «Психосоциальные проблемы взросления в реалиях традиционных воспитательных практик на разных этапах возрастного развития».

5. Предложите формы внеурочной деятельности, которые можно провести в дистанционном формате.

6. Выберите одну из форм внеурочной деятельности и разработайте план-конспект внеурочного занятия.

7. Осуществите анализ психолого-педагогических технологий. Выберите одну из них, опишите и подготовьте презентацию изученной технологии.

Руководствуясь положениями статьи 47 и статьи 48 Федерального закона от 29 декабря 2012 г. N 273-ФЗ "Об образовании в Российской Федерации" научно-педагогические работники и иные лица, привлекаемые университетом к реализации данной образовательной программы, пользуются предоставленными академическими правами и свободами в части свободы преподавания, свободы от вмешательства в профессиональную деятельность; свободы выбора и использования педагогически обоснованных форм, средств, методов обучения и воспитания; права на творческую инициативу, разработку и применение авторских программ и методов обучения и воспитания в пределах реализуемой образовательной программы и отдельной дисциплины.

Исходя из рамок, установленных учебным планом по трудоемкости и видам учебной работы по дисциплине, преподаватель самостоятельно выбирает тематику занятий по формам и количеству часов проведения контактной работы: лекции и иные учебные занятия, предусматривающие преимущественную передачу учебной информации преподавателем и (или) занятия семинарского типа (семинары, практические занятия, практикумы, лабораторные работы, коллоквиумы и иные аналогичные занятия), и (или) групповые консультации, и (или) индивидуальную работу обучающихся с преподавателем, в том числе индивидуальные консультации (по курсовым работам/проектам – при наличии курсовой работы/проекта по данной дисциплине в учебном плане).

Рекомендуемая тематика занятий максимально полно реализуется в контактной работе со студентами очной формы обучения. В случае реализации образовательной программы в заочной / очно-заочной форме трудоемкость дисциплины сохраняется, однако объем учебного материала в значительной части осваивается студентами в форме самостоятельной работы. При этом требования к ожидаемым образовательным результатам студентов по данной дисциплине не зависят от формы реализации образовательной программы.

7. Учебно-методическое и информационное обеспечение дисциплины:

основная литература:

1. Кулагина И.Ю., Колюцкий В.Н. Возрастная психология: Полный жизненный цикл развития человека. Учебное пособие для студентов высших учебных заведений. – М.: ТЦ Сфера, 2004. – 464 с.

2. Пешкова, В.Е. Педагогика: курс лекций: учебное пособие / В.Е. Пешкова. - М.; Берлин: Директ-Медиа, 2015. - Ч. 3. Теория и методика воспитания. - 161 с.: ил. - Библиогр. в кн. - ISBN 978-5-4475-3913-9; То же [Электронный ресурс]. - URL: //biblioclub.ru/index.php?page=book&id=426827

дополнительная литература:

1. Соловцова, И. А. Духовное воспитание школьников: проблемы, перспективы, технологии [Текст]: учебно-метод. пособие для педагогов и студентов / Ирина Афанасьевна; И.А. Соловцова; Рос. акад. образования, Южное отд-ние, ВГПУ, ВГИПК РО; под ред. Н.М. Борытко. - Волгоград: [Изд-во ВГИПК РО], 2004. - 160 с. - (Актуальные проблемы современного воспитания; Вып.5). - ISBN 5708700475: 35.00. http://lib13.bspu.ru/MarcWeb/Exe/OPACServlet.exe

2. Воспитательная деятельность педагога [Текст]: [учеб. пособие для студентов

вузов] / под общ. ред. В.А. Сластёнина и И.А. Колесниковой. - 4-е изд.; стер. - М.: Академия, 2008. -УМО

3. Сластенин, В.А. Педагогика [Текст]: учеб. / Виталий Александрович, Илья Федорович, Евгений Николаевич; В.А. Сластенин, И.Ф. Исаев, Е. Н. Шиянов; под ред. В.А. Сластенина. - 11-е изд.; стер. - М.: Академия, 2012. - УМО

программное обеспечение:

Операционные системы: Astra Linux (Россия), Ubuntu (свободно распространяемое ПО) / MS Windows / пр.

Веб-браузер: Mozilla Firefox (свободно распространяемое ПО) / пр.

Офисный пакет: "Мой офис" (Россия), LibreOffice (свободно распространяемое ПО) / MS Office /пр.: текстовый редактор, табличный процессор (создание таблиц), программа подготовки презентаций, графический редактор.

базы данных, информационно-справочные материалы и поисковые системы:

1. http://www.consultant.ru
2. http://www.garant.ru
3. http://fgosvo.ru
4. http://www...
5. https://bvbinfo.ru/
6. https://horizons.bvbinfo.ru/
7. https://razgovor.edsoo.ru/?ye

8. Материально-техническое обеспечение дисциплины:

Для проведения занятий лекционного типа используются специальные помещения (учебные аудитории), оборудованные техническими средствами обучения – мультимедийной проекционной техникой.

Для проведения занятий семинарского типа, текущего контроля и промежуточной аттестации достаточно специальных помещений (учебных аудиторий), оборудованных специализированной мебелью (для обучающихся) меловой / маркерной доской.

Для организации самостоятельной работы обучающимся предоставляются помещения, оснащенные компьютерной техникой с возможностью подключения к сети «Интернет» и обеспечением доступа в электронную информационно-образовательную среду университета.

Для обучения инвалидов и лиц с ограниченными возможностями здоровья университетом могут быть представлены специализированные средства обучения, в том числе технические средства коллективного и индивидуального пользования:

– **Оборудование для лиц с нарушением зрения:** Портативный ручной видео увеличитель Ruby; Принтер для печати рельефно-точечным шрифтом Брайля; Тактильный дисплей Брайля Focus 40 Blue; Электронная пишущая машинка Twen T180+ с дополнительной установкой шрифта Брайля;

– **Оборудование для лиц с нарушением слуха и речи:** Речевой компьютерный тренажер Дэльфа-142.1; Аппарат слуховой электронный воздушного звукопроведения заушного типа У-01 «Исток»; Аудиометр автоматизированный АА – 02; Портативная информационная индукционная система для слабослышащих «Исток» А2; Индуктор заушный;

– **Оборудование для лиц с нарушением ОДА:** Приспособление для письма Writing-Bird; Специализированная мышь для лиц с нарушениями опорно-двигательного аппарата - джойстик компьютерный инклюзивный Optima Joystick; Специализированная

клавиатура с большими кнопками для лиц с заболеваниями опорно-двигательного аппарата и слабовидящими людьми.

9. Методические рекомендации по изучению дисциплины

Учебная дисциплина «Психология воспитательных практик» входит в Модуль воспитательной деятельности и призвана способствовать формированию у студентов навыков успешной организации совместной и индивидуальной учебной и воспитательной деятельности обучающихся, в том числе с особыми образовательными потребностями, формированию у них гражданской позиции, толерантности и навыков поведения в поликультурной среде, способности к труду и жизни в современном мире, общей культуры на основе базовых национальных ценностей.

При изучении данной дисциплины особое внимание так же необходимо уделить формированию у студентов умений использовать психолого-педагогические технологии в профессиональной деятельности, осуществлять их отбор и применять в профессиональной деятельности с учетом различного контингента обучающихся.

Занятия рекомендуется проводить с использованием интерактивных технологий.

В случае организации учебной работы с использованием дистанционных образовательных технологий занятия проводятся в электронной информационно-образовательной среде университета на сайтах дистанционного обучения https://sdo.bspu.ru (сайт для студентов заочной формы обучения) и https://osdo.bspu.ru (сайт для студентов очной и очно-заочной форм обучения). Инструкции для работы в системе дистанционного обучения для преподавателей и студентов размещены на сайтах дистанционного обучения.

10. Требования к промежуточной аттестации и оценочные материалы для ее проведения

Промежуточная аттестация выполняется в форме зачета.

Оценочные материалы текущего контроля и промежуточной аттестации представлены в виде ситуационных задач и тестовых заданий.

Примеры ситуационных и тестовых заданий для проведения промежуточной аттестации по дисциплине и критерии оценивания:

Ситуационное задание 1.

Инструкция

Внимательно прочитайте задачу, приближенную к рабочей ситуации и выполните задание.

Ситуационная задача:

Вечером – дискотека. Девочка-подросток, желая принарядиться, несмотря на свою полноту, надела короткую юбку. Ее приход на дискотеку вызвал бурную реакцию сверстников. Они начали над ней смеяться: «Вырядилась, тумба! Бочка с медом!». Девочка отошла в сторону и едва сдерживает слезы. Педагог-организатор замечает одиноко стоящую в коридоре девочку.

Задание 1:

Как поступить педагогу?

А. Вернуть девочку в танцевальный зал и постараться сделать ей рекламу, например: «Посмотрите-ка на Таню, да ее не узнать!»

Б. Вернуть девочку в танцевальный зал и попросить ее подружек окружить ее вниманием.

В. Посоветовать девочке не обращать внимания на насмешки, вести себя демонстративно – плясать, веселиться на зависть обидчикам;

Д. Посоветовать девочке уйти с дискотеки и переодеться, чтобы подростки перестали смеяться над ней;

Е. Лучший совет в этой ситуации – уйти с дискотеки, а в следующий раз быть осмотрительнее в выборе одежды.

Задание 2:

1. Обоснуйте выбранный Вами вариант решения.
2. Какие способы оказания помощи и поддержки девочки Вы можете предложить?
3. Предложите способы коррекции межличностных отношений подростков в данной ситуации.
4. Какие закономерности возрастного развития и поведения подростков проявляются в данной социальной среде?

Ситуационное задание 2.

Пятиклассники проходили квест в парке - одном из исторических мест города. Одно из заданий было – сосчитать количество башен на одном из замков, а затем угадать ФИО архитектора. Двое подростков решили забраться на одну из башен. Спрятавшись за одной из колонн замка, они стали подниматься по лестнице. Вся группа пошла выполнять другие задания. Сторож закрыл дверь замка. Мальчики остались одни в пустом замке…

Задание. 1.Предположите возможные варианты исхода этого события.

2. Какие способы оказания помощи и поддержки подросткам Вы можете предложить?
3. Какие закономерности возрастного развития и поведения подростков проявляются в данной ситуации?

Ситуационное задание 3.

Шестиклассники сделали из картона мяч и решили поиграть в футбол на перемене в одной из рекреаций школьного коридора. Сдвинули диваны, обозначили ворота. Началась игра. В это время по коридору проходил завуч, Сергей Петрович. Услышав шум и возню на перемене, он молча отбирает мяч, уходит с гневным взглядом. Шестиклассники корчат ему рожицы и начинают возмущаться.

Задание. 1. Предположите, как будут развиваться события?

Какие способы общения с подростками Вы можете предложить в данной ситуации?

Какие возможности организации образовательного пространства для игры на перемене имеются в современных школах?

Какие закономерности возрастного развития и поведения подростков проявляются в данной ситуации?

Тестовые задания:

1. К направлениям работы классного руководителя не относят …
- развитие ученического самоуправления
- организация внеклассных воспитательных мероприятий
- наблюдение за успеваемостью, дисциплиной учащихся
- упорядочение учебной нагрузки учащихся.

2. К основным видам воспитательной деятельности относится
- реабилитационная деятельность
- организаторская деятельность
- учебная деятельность
- коммуникативная деятельность.

3. Сознательная и целенаправленная деятельность человека по формированию и совершенствованию у себя положительных и устранению отрицательных качеств

- перевоспитание
- самовнушение
самовоспитание
- самообразование

В полном объеме оценочные материалы хранятся на кафедре, реализующей данную дисциплину. Оценочные материалы с автоматизированной проверкой результатов обучения размещаются в электронной информационно-образовательной среде университета на сайтах дистанционного обучения https://sdo.bspu.ru (сайт для студентов заочной формы обучения) и https://osdo.bspu.ru (сайт для студентов очной и очно-заочной форм обучения)

Планируемые уровни сформированности компетенций обучающихся и критерии оценивания

Уровни	Содержательное описание уровня	Основные признаки выделения уровня (этапы формирования компетенции, критерии оценки сформированности)	Пятибалльная шкала (академическая) оценка	БРС, % освоения (рейтинговая оценка)
Повышенный	Творческая деятельность	*Включает нижестоящий уровень.* Умение самостоятельно принимать решение, решать проблему/задачу теоретического или прикладного характера на основе изученных методов, приемов, технологий.	Отлично	90-100
Базовый	Применение знаний и умений в более широких контекстах учебной и профессиональной деятельности, нежели по образцу, с большей степенью самостоятельности и инициативы	*Включает нижестоящий уровень.* Способность собирать, систематизировать, анализировать и грамотно использовать информацию из самостоятельно найденных теоретических источников и иллюстрировать ими теоретические положения или обосновывать практику применения.	Хорошо	70-89,9
Удовлетворительный (достаточный)	Репродуктивная деятельность	Изложение в пределах задач курса теоретически и практически контролируемого материала	Удовлетворительно	50-69,9
Недостаточный	Отсутствие признаков удовлетворительного уровня		неудовлетворительно	Менее 50

Результаты текущего контроля и промежуточной аттестации в соответствии с применяемой университетом балльно-рейтинговой системой оценки качества образования вносятся в электронные ведомости и таким образом отображаются в электронном

портфолио студента в электронной информационно-образовательной среде университета. Результаты промежуточной аттестации (кроме неудовлетворительных) вносятся и в зачетные книжки студентов.

Рабочие программы дисциплин, будучи составной частью комплекта документов основной профессиональной образовательной программы, утверждается на заседании Ученого совета университета. Указывать сведения об утверждении каждой рабочей программы дисциплин в тексте рабочей программы дисциплины не требуется.

Разработчик:
К.п.н., доцент кафедры педагогики Т.В. Набиева,
К.п.н., доцент кафедры педагогики Л.Ф.Султанова

Эксперты:
к.п.н., доцент кафедры социального и профессионального образования Бахтиярова В.Ф.

МИНПРОСВЕЩЕНИЯ РОССИИ
Федеральное государственное бюджетное образовательное учреждение высшего образования
«Башкирский государственный педагогический Университет им. М. Акмуллы»
(ФГБОУ ВО «БГПУ им. М. Акмуллы»)

РАБОЧАЯ ПРОГРАММА ДИСЦИПЛИНЫ

К.М.02.02 ОСНОВЫ ГОСУДАРСТВЕННОЙ ПОЛИТИКИ В СФЕРЕ МЕЖЭТНИЧЕСКИХ И МЕЖКОНФЕССИОНАЛЬНЫХ ОТНОШЕНИЙ

для направления подготовки

44.03.05 Педагогическое образование

для всех профилей подготовки

квалификация выпускника: бакалавр

1. Целью дисциплины является:

- *развитие универсальных компетенций*

- способность воспринимать межкультурное разнообразие общества в социально-историческом, этическом и философском контекстах (УК-5)

  - УК-5.1. -анализирует социокультурные различия социальных групп, опираясь на знание этапов исторического развития России в контексте мировой истории, социокультурных традиций мира, основных философских, религиозных и этических учений;
  - УК-5.2. -демонстрирует уважительное отношение к историческому наследию и социокультурным традициям Отечества;
  - УК-5.3. -конструктивно взаимодействует с людьми с учетом их социокультурных особенностей в целях успешного выполнения профессиональных задач и социальной интеграции.

- *развитие общепрофессиональных компетенций*

- способность осуществлять духовно-нравственное воспитание обучающихся на основе базовых национальных ценностей (ОПК-4)

  - - ОПК-4.1. демонстрирует знание духовно-нравственных ценностей личности, базовых национальных ценностей, модели нравственного поведения в профессиональной деятельности
  - - ОПК-4.2. демонстрирует способность к формированию у обучающихся гражданской позиции, толерантности и навыков поведения в поликультурной среде, способности к труду и жизни в современном мире, общей культуры на основе базовых национальных ценностей.

2. Трудоемкость учебной дисциплины зафиксирована учебным планом соответствующей основной профессиональной образовательной программы, выражается в зачетных единицах. Одна зачетная единица равна 36 академическим часам продолжительностью 45 минут (27 астрономическим часам по 60 минут) и включает часы контактной работы и часы самостоятельной работы студента, в том числе часы, отводимые на процедуры контроля и подготовку к ним.

3. Место дисциплины в структуре основной образовательной программы: Дисциплина "Основы государственной политики в сфере межэтнических и межконфессиональных отношений" относится к комплексному модулю воспитательной деятельности.

4. Планируемые результаты обучения по дисциплине, обеспечивающие достижение планируемых результатов освоения образовательной программы:

В результате освоения дисциплины студент должен:

Знать:

- основы государственной политики в сфере межэтнических и межконфессиональных отношений и ключевые аспекты формирования нашей страны как многонационального и многоконфессионального государства;
- социокультурные традиции Отечества, основные этнокультурные и религиозные особенности народов, проживающих в Российской Федерации;
- сущность духовно-нравственных ценностей личности и моделей нравственного поведения в профессиональной деятельности;
- принципы, содержание, методы и технологии духовно-нравственного воспитания обучающихся.

Уметь:

- анализировать социокультурные различия социальных групп;
- пользоваться этнологическими знаниями для эффективного социального взаимодействия и принятия межкультурного разнообразия российского общества;

- проектировать и осуществлять воспитательную деятельность в поликультурной среде на основе базовых национальных ценностей.

Владеть:

- знаниями этапов исторического развития России в контексте мировой истории, социокультурных традиций мира, основных философских, религиозных и этических учений;
- пользоваться этнологическими знаниями для эффективного социального взаимодействия и принятия межкультурного разнообразия российского общества;
- методами формирования у обучающихся гражданской позиции, толерантности и навыков поведения в поликультурной среде, способности к труду и жизни в современном мире

5. Виды учебной работы по дисциплине зафиксированы учебным планом основной профессиональной образовательной программы по указанному направлению и профилю, выражаются в академических часах.

Часы контактной работы и самостоятельной работы студента и часы, отводимые на процедуры контроля, могут различаться в учебных планах ОПОП по формам обучения.

Объем контактной работы включает часы контактной аудиторной работы (лекции/практические занятия/ лабораторные работы), контактной внеаудиторной работы (контроль самостоятельной работы), часы контактной работы в период аттестации. Контактная работа, в том числе может проводиться посредством электронной информационно-образовательной среды Университета с использованием ресурсов сети Интернет и дистанционных технологий, на сайтах дистанционного обучения https://sdo.bspu.ru (сайт для студентов заочной формы обучения) и https://osdo.bspu.ru (сайт для студентов очной и очно-заочной форм обучения).

6. Содержание дисциплины

Содержание разделов дисциплины

№п/п	Наименование раздела дисциплины	Содержание раздела
1.	Основные принципы и подходы государственной образовательной политики РФ в сфере межэтнических и межконфессиональных отношений	Государственные институты и общественные организации ответственные за политику в сфере межэтнических и межконфессиональных отношений. Совет по национальным отношениям при Президенте РФ. Комитет Государственной Думы по делам национальностей. Комитет Совета Федерации по федеративному устройству , региональной политики, местному самоуправлению и делам Севера. Комиссия по вопросам религиозных объединений при Правительстве РФ. Комитет ГД по развитию гражданского общества , вопросам общественных и религиозных объединений. Совет по взаимодействию с религиозными объединениями при Президенте РФ Понятие "межнациональные" и "межконфессиональные" отношения. Социально-экономические и этно-политические факторы межнациональных отношений. Социальная стратификация. Гармонизация межнациональных и межконфессиональных отношений как цель национальной и образовательной политики. Модели национальной политики. Российский

		Федерализм и проблемы межнациональных отношений. Нормативно-правовое обеспечение реализации политики межэтнических и межконфессиональных отношений. Ст. 19 Конституция РФ. Федеральные целевые Программы в РФ (ФЦПР) реализующие национальную образовательную политику Стратегии развития воспитания в РФ на период до 2025 года. Указ «О национальных целях развития России до 2030 года». Федеральный Закон "О беженцах" от 19.02.2023 (ред. от 30 12.2006г.) Федеральный проект «Патриотическое воспитание граждан РФ» в рамках национального проекта «Образование» на 2021-2025 годы. Федеральный закон «О свободе совести и о религиозных объединениях». Национальный проект "Образование" (2019-2024гг.). Взаимосвязь национальной и образовательной политики в Российской Федерации.
2.	Этнокультурное и языковое разнообразие Российской Федерации	Этническая картина РФ. Территориально-административное деление Российской Федерации и отражение этнической структуры и состава страны. Социально -исторические особенности развития межэтнических и межконфессиональных отношений в России. Общее и особенное в культурах разных народов России. Этнические и этнографические группы. Этноареальные,дисперсные, малочисленные, диаспорные группы и народы РФ. Национально-региональная специфика системы образования РФ. Знания об этнокультурном пространстве России и особенностях межэтнического взаимодействия как воспитательный ресурс. Язык, как идентифицирующий признак. Языковая ситуация и тенденции национально-языкового развития в России и мире.
3.	Этнопедагогические методы оптимизации и гармонизации межэтнических и межконфессиональных отношений	Методы и формы организации педагогической деятельности в условиях многонационального и многоконфессионального учебного коллектива. Технологии формирования общероссийской гражданской идентичности в образовательном процессе, функции и значение патриотического воспитания. Обоснование необходимости и социальной конструктивности традиционных российских духовно-нравственных ценностей. Базовые национальные ценности. Методы формирования базовых национальных ценностей в образовательном процессе. Патриотизм и социальная солидарность как национальные ценности. Основы

		патриотического и духовно-нравственного воспитания школьников. Межкультурная дистанция в учебном коллективе и организация воспитательной работы с учетом этнокультурной, религиозной специфики участников образовательного процесса. Этнокультурная и поликультурная компетентность учителя как условие успешной учебно-воспитательной деятельности. Образовательно-воспитательная деятельность в национальных и полилингвальных школах.
4.	Социально-культурная, правовая и психологическая адаптация обучающихся несовершеннолетних иностранных граждан и детей с миграционной историей	Миграционная политика Российской Федерации. Правовой статус мигрантов. Указ Президента РФ от 31.10.2018 № 622 "О концепции государственной миграционной политики Российской Федерации на 2019–2025 годы. Федеральный закон "О миграционном учете иностранных граждан и лиц без гражданства в Российской Федерации" от 18.07.2006 N 109-ФЗ Федеральный закон «О правовом положении иностранных граждан в Российской Федерации» от 25 июля 2002 года № 115-ФЗ. Федеральный закон «О порядке выезда из Российской Федерации и въезда в Российскую Федерацию» от 15 августа 1996 г. № 114-ФЗ Социально-культурные аспекты вхождения несовершеннолетних иностранных граждан в поликультурное образовательное пространство Российской Федерации. Формирование чувства сопричастности к российскому обществу. Межкультурные различия и культурный плюрализм. Менталитет и культурологические особенности личности. Культурная дистанция и бикультурное развитие. Социальная адаптация и аккультурация. Культурный шок и миграционный стресс. Технологии социально-культурной адаптации несовершеннолетних иностранных граждан. Методы преодоления культурной и образовательной депривации несовершеннолетних иностранных граждан и детей с миграционной историей. Коммуникативное и культурное развитие несовершеннолетних иностранных граждан и детей с миграционной историей. Особенности национального коммуникативного поведения. Межкультурные педагогические ситуации и их решение. Этнокультурная и поликультурная компетентность педагога. Психология этнических различий. Этнопсихологические особенности личности.

		Этнопсихологические аспекты оптимизации и гармонизации межэтнических и межконфессиональных отношений. Этнические стереотипы, установки, предрассудки и их преодоление в образовательном процессе. Этническая толерантность и религиозная терпимость в межкультурной коммуникации. Организация работы по предотвращению межэтнических конфликтов в образовательной среде. Этнопсихологическая компетентность учителя.
5.	Межконфессиональные отношения и религиозное образование в Российской Федерации	Государственно-конфессиональная структура и специфика религиозных отношений в российском обществе. Система государственных органов ответственных за политику в области религии. Комитет ГД по развитию гражданского общества , вопросам общественных и религиозных объединений. Совет по взаимодействию с религиозными объединениями при Президенте РФ. Комиссия по вопросам религиозных объединений при Правительстве РФ. Федеральный закон «О свободе совести и о религиозных объединениях». ст. 14. Конституции РФ. Культурно-исторические основы существующих в России межконфессиональных отношений. Традиционные конфессии и этно-религиозный состав российского общества. Традиционные религии как базовая национальная ценность. Религиозная терпимость. Система религиозного образования и воспитания в России на современном этапе. Профилактика возникновения межконфессиональной напряженности средствами образования и воспитания. Воспитательный потенциал традиционных для России религий.

Рекомендуемая тематика учебных занятий в форме контактной работы:

Рекомендуемая тематика учебных занятий лекционного типа (предусматривающих преимущественную передачу учебной информации преподавателями):

Тема1.Государственная политика РФ в сфере межэтнических и межконфессиональных отношений

Тема2. Особенности межэтнических и межконфессиональных отношений в Российской Федерации на современном этапе

Тема3. Роль этнопедагогики в процессе гармонизации межэтнических и межконфессиональных отношений

Тема4. Воспитание и социализация несовершеннолетних иностранных граждан и детей с миграционной историей

Тема5. Этнопсихологические основы межкультурного взаимодействия

Тема6. Воспитательный потенциал традиционных конфессий России

Рекомендуемая тематика учебных занятий семинарского типа (семинары, практические занятия, коллоквиумы и иные аналогичные занятия):

Тема 1.Правовое обеспечение Государственной политики в сфере межэтнических и межконфессиональных отношений в РФ.

Задание №1 Подготовить глоссарий, включающий основные термины в рамках анализа существующихгосударственно-религиозныхимежнациональныхотношенийв России

Критерии шкала оценивания глоссария

	Критерии	**Оценка**		
		Требование не выполнено	**Требование выполнено частично**	**Требование выполнено**
	Соответствие понятий заданной тематике, указание ссылки на источник, из которого заимствовано определение	0	1	3
	Объем глоссария(неменее15понятий)	0	1	1
	Соблюдение требований к оформлению (титульный лист, шрифт, оформление ссылок)	0	1	1
	Максимальноеколичествобаллов:5			

Задание №2 Раскрыть основные положения Статьи 29. Конституции РФ о "недопустимости пропаганды и агитации, возбуждающие социальную, расовую, национальную или религиозную ненависть и вражду"

Задание №3

В каком из представленных программных и концептуальных документах находит отражение тематика этнокультурного разнообразия, вопросы межэтнического взаимодействия и межконфессиональных отношений в РФ

Выберите один из вариантов ответа:

А.Всеобщая Декларация прав человека

Б.Стратегии развития воспитания в РФ на период до 2025 года.

В.Декларация о государственном суверенитете РБ

Г.Законе об образовании РФ

Представьте основные направления, цели и задачи воспитания с опорой на национальные ценности зафиксированные в данном документе

Задание №4 Проанализировать динамику социально-демографических процессов в с современной России, выявить их основные факторы :на примере

а)русского народа

б)тюркских народов

в)фино-угорских народов,

г)народов Северного Кавказа,

Задание №5 Провести индивидуальное исследование по анализу современных реформ в РФ в деле построения межнационального согласия

Исследовательская работа

Вопросы для обсуждения

1.Основные законодательные акты регулирующие межэтнические и межконфессиональные отношения в Российской Федерации

2.Отражение вопросов межэтнического взаимодействия в Стратегии развития воспитания в РФ на период до 2025 года.

3.Структура административно-государственных учреждений ответственных за проведение и управление межэтнической и межконфессиональной политикой

4.Национально-культурные объединения и организации в регионах Российской Федерации

5. Указ «О национальных целях развития России до 2030 года» и его связь с вопросами сохранения этнокультурного разнообразия.

Тема2. Этнокультурные характеристики и особенности развития российского поликультурного образовательного пространства

Задание №1.Изучить структуру и особенности национально-регионального образовательного компонента ФГОС основного и среднего общего образования в разных субъектах РФ.

З**адание №2** Сделать сравнительный анализ особенностей воплощения полилингвального обучения в субъектах РФ зависимости от вида территориального субъекта

Субъекты РФ верхнего уровня	Модели полилингвального обучения	Типы образовательных учреждений осуществляющих полилингвальное обучение
Национальные республики		
Автономные округа		
Автономные области		
Края		

Задание №3 Раскрыть содержание национально-ориентированного образования в России посредством аксиологического анализа структуры национальных традиционных ценностей

Задание №4 Изучить Национальный проект "Образование" (2019-2024гг.) и выделить положения касающиеся воспитания на основе духовно-нравственных ценностей народов Российской Федерации, исторических и национально-культурных традиций.

Задание №5 Представить методы оптимизации межэтнических отношений в ситуации трудностей общения, порождаемых межэтническими различиями в школьном коллективе и *Социометрический тест*

Вопросы для обсуждения

1.Этнокультурное разнообразие как фактор разностороннего развития личности учащегося

2.Поликультурный учебный коллектив, его социально-коммуникативные особенности

3.Базовые национальные ценности в воспитательном процессе

4.Воспитание российской гражданской иденитичности

5.Методы преподавания и учения в иноязычной образовательной среде

6.Базовые национальные ценности как фундаментальный воспитательный ресурс

7.Усвоение традиционных ценностей многонационального российского народа
8.Народный идеал и его место в культурной антропологии народов

Тема 3. Методы этнопедагогики и базовые национальные ценности в учебно-воспитательном процессе

Задание №1 Подготовить аналитическую записку на тему:«Значимость патриотического воспитания в современной социальной ситуации развития»

Критериии шкала оценивания таблицы

Критерии		**Оценка**		
		Требование не выполнено	**Требование выполнено частично**	**Требование выполнено**
1	Степень раскрытия сущности вопроса(полнота текста, умение обобщать, делать выводы, сопоставлять различные точки зрения по одному вопросу)	0	2	4
2	Творческий подход к выполнению задания(авторская позиция,самостоятельность оценки суждений)	0	1	2
3	Соблюдение требований к оформлению (насколько верно оформлены ссылки на используемуюлитературу, список литературы; владение терминологией; соблюдение требований к объёму аналитической записки(неменее3стр.)	0	2	4
	Максимальное количество баллов:10			

Задание №2 Практико-ориентированный проект (в форме презентации) Разработка и представление проекта по осуществлению профилактической и просветительской деятельности в современной образовательной организации

Критерии и шкала оценивания проекта

Критерии		**Оценка**		
		Требование не выполнено	Требование выполнено частично	Требование выполнено
1	Актуальность подобранных технологий для осуществления профилактической и просветительской деятельности	0	1	2
2	Соответствие технологий выбранной возрастной группе обучающихся	0	1	2

3	Временной объем проекта (должен соответствовать классно-урочной системе и не превышать45минут)	0	1	2
4	Соответствие принципам духовно-нравственного воспитания на основе базовых национальных ценностей в конкретных условиях социальной ситуации развития обучающихся	0	2	4
5	Презентация должна быть выполнена в программе PowerPoint2007илиболее Новой Версии и содержать от5 до25 слайдов	0	1	2
6	Представление проекта(владение материалом, проработанность, подача информации)	0	4	8
	Максимальноеколичествобаллов:20			

Требования к выполнению практико-ориентированного проекта:

- подготовить сценарий урока (макет урока) по заданным тематикам (профилактика экстремизма, традиционные российские духовно-нравственные ценности, межконфессиональные и межнациональные отношения в образовательной среде, общероссийская гражданская идентичность, государственно-конфессиональные отношения, вопросы гармонизации межэтнических и межконфессиональных отношений, патриотическое воспитание, религиозные конфликты: виды и пути решения, правовое регулирование межконфессиональных отношений, профилактика травли в образовательных организациях);
- представить общий макет урока в формате презентации;
- представленный урок должен соответствовать заданным тематикам или расширять их;
- в презентации должны быть актуальность,цель,задачи,практическая значимость, описание проведения урока (основные моменты лекционного материала и задач, планируемых к проведению на уроке), выводы.

Задание №3 Установите соответствие:

Методы этнопедагогики	Религия, родное слово, традиции и обычаи
Формы ознакомления с этнокультурой	Беседа, опрос, анкетирование, эксперимент
Факторы народной педагогики	Беседа, показ образца, упражнение. наблюдение
Методы обучения родному языку	Беседа, национальные праздники, занятия ,экскурсии

Задание №4 Найдите соответствие методов, средств форм организации народной педагогики

Ресурсы этнопедагогики	**Компоненты народной педагогики**

Методы этнопедагогики	Природосообразность, деятельностный характер, целенаправленность, учет поло-возрастных характеристик, гуманизм
Средства этнопедагогики	Приучение, убеждение, разъяснение, поощрение, личный пример, осуждение
Принципы этнопедагогики	Труд, традиции, фольклор, родное слово, природа

Задание№5 Студенты делятся на несколько групп по этнокультурным предпочтениям, где каждой группе предлагается представить национального героя максимально соответствующего этим качествам. Объясняется выбор героя, к какому народу он относится. Учащиеся делают сравнительный анализ общего и особенного в образе национальных героев.

Задание №6 Три группы студентов делают сравнительный анализ двух и более национальных культур с позиции ценности труда соответственно на:

а)исторических примерах

б)литературных источниках

в)фольклоре

Вопросы для обсуждения

1.Воспитательный потенциал традиционно -бытовой культуры

2.Значение фольклора в процессе обучения и воспитания учащихся

3.Тренинги этнокультурной компетенции

4.Технологии и методы социально-психологической адаптации мигрантов в полиэтнической школе

5.Профилактика возникновения межнациональной напряженности этнопедагогическими методами

Тема 4. Этно-конфессиональные процессы и религиозное образование в современной России

Задание №1 Изучить и раскрыть основные положения ст. 29 Конституции РФ "о свободе совести и вероисповеданий в России"

Задание №2. Представить этно-конфессиональную структуру российского общества и ее состав виде таблицы: "Традиционные конфессии России и народы их исповедующие" *Сравнительная таблица*

Задание №3 Составить глоссарий с основными терминами в рамках анализа существующих государственно-религиозных отношений в России в исторической и современной перспективе.

Глоссарий

Задание №4 Изучить и презентовать основные положения Федерального закона «О свободе совести и о религиозных объединениях».

Задание №5 На примере книги М.Вебера «Протестантская этика и дух капитализма» аргументировано показать взаимосвязь культуры, религии и экономики в обществе.

Задание №6 Презентовать тему: «особенности отношений власти и народа в различных цивилизационных системах на основе религиозной традиции» (на выбор студента)

а)европейской,

б)индо-буддисткой,

в)исламской,

г)российской.

Каждая аналитическая группа представляет фактологический материал по выбранной общественной системе(статистику, схемы, суждения политиков, учёных, видеосюжеты).

Вопросы для обсуждения

1.Государственно-конфессиональная структура и специфика религиозных отношений в российском обществе.

2.Система государственных органов ответственных за политику в области религии.

3.Особенности религиозного воспитания в разных регионах РФ

4.Традиционные религии как базовая национальная ценность

5.Снятие межконфессиональной напряженности этнопедагогическими методами

6.Этническая толерантность и религиозная терпимость в образовательной сфере

7. Роль семьи в религиозном воспитании

Тема 5. Педагогические технологии оптимизации и гармонизации межкультурной коммуникации обучающихся несовершеннолетних иностранных граждан и детей с миграционной историей

Задание №1 Представить пример использования техники межкультурного ассимилятора *(на примере проблемных ситуаций межэтнического контакта с иностранными гражданами)*

Пример культурного ассимилятора №1 :

Сюли Чан приехала в Москву на учебу. Ей очень понравился город и его жители. После недели учебы в университете у девушки появились русские друзья. Они помогали ей в учебе и готовились с ней к занятиям в библиотеке. Сюли ценила их поддержку, но у нее возник один вопрос: почему русские парни открывают перед девушками дверь в столовой и относят за них книги в библиотеке?

Варианты ответа:

1. В России принято заботиться о близких, коллегах и людях, которые тебя окружают, именно поэтому не только парни должны открывать перед девушками дверь, но и девушки перед парнями. Нормой считается также, если девушка отнесет книги за парня.
2. (Правильный ответ): В России то, что парни проявляют заботу о девушках, является показателем хорошего тона. Открывать перед девушкой дверь или относить за нее книги не является необходимостью, но если молодой человек так поступает, его нужно поблагодарить.
3. Девушки в России не очень самостоятельные и поэтому им нужно во многом помогать.
4. Молодые люди хотели показать своим поведением, что они сильнее и лучше девушек.

Экспертная интерпретация:

1. Вы выбрали объяснение № 1. Это неверный вариант ответа. Если девушка носит тяжелые книги за парня, это вызовет удивление у людей, так как это поведение не является нормой.
2. Вы выбрали объяснение № 2. Это правильный ответ. В России мальчиков с детства приучают относиться к женщинам с уважением. Именно поэтому проявление заботы о женщинах является показателем хорошего тона.
3. Вы выбрали объяснение № 3. Этот ответ неверен. Русские девушки такие же самостоятельные, как и китаянки.
4. Вы выбрали объяснение № 4. Это неверное объяснение. Молодые люди не хотели оскорбить девушек своими действиями. В России молодых людей приучают ухаживать за представительницами женского пола с раннего возраста.

Ситуация, описанная в задании, основана на такой особенности китайского национального менталитета, как восприятие представителей разных полов как равноправных членов социума . Насколько нам известно, этикетные нормы общения между представителями разных полов в России несколько отличаются от норм поведения в Китае. Как известно, с

раннего детства русских мальчиков приучают проявлять заботу о девочках: поднимать стулья в классе, помогать относить тяжелые вещи, мотивируя это тем, что каждая девочка является потенциальной матерью. Несмотря на то, что в условиях делового общения, границы между представителями разных полов стираются, традиционные этикетные нормы остаются прежними: показателем хорошего тона считается открытие двери перед женщиной, оказание ей помощи при надевании пальто и т.п.

Прежде чем приступить к рассмотреть второго культурного ассимилятора, следует упомянуть о том, что, согласно этикетным нормам, принятым в Китае, распаковывать подарок при человеке, который его вручил, является проявлением дурного тона. Если человек принимает подарок с энтузиазмом и радостью, то представитель китайской культуры воспринимает данное поведение как свидетельство его алчности и любви к деньгам . Также следует отметить, что в Китае на положительные отзывы о себе принято отвечать отрицанием всех своих положительных качеств

Пример культурного ассимилятора №2 :

Молодой человек Иван пригласил своего китайского однокурсника Мэйли на день рождения к себе домой. Когда Мэйли пришел, то увидел много гостей: членов семьи, друзей и однокурсников Вани. Сначала все сели за стол и начали есть праздничные блюда. Чуть позже родители Вани вынесли очень красивый торт. Все гости были в восторге. Вдруг, родители Вани начали спорить о том, сколько свечек поставить на торт. Слушая их разговор, гости смеялись. Так и не договорившись, они вставили в середину торта одну свечку. Мэйли не мог понять, почему родители Вани так сильно поссорились из-за свечек?

Вариант ответа:

1. (Правильный ответ): Родители Ивана не ссорились, а просто спорили друг с другом. Это не считается проявлением грубости. Если бы родители Вани действительно поссорились, гости не смеялись бы, а были смущены.
2. В России считается невежливым называть точный возраст человека, поэтому родители Ивана спорили о том, сколько свечек вставить в торт.
3. Родители Ивана просто шутили и хотели насмешить своих гостей.
4. Родители Ивана хотели, чтобы гости поскорее ушли. Они не очень гостеприимные люди.

Экспертная интерпретация:

1. Вы выбрали объяснение № 1. Это лучший вариант ответа. Русские люди не воспринимают спор как ссору. В гостях разговаривают на разные темы, которые часто приводят к спорам между людьми.
2. Вы выбрали объяснение № 2. Это неверный вариант ответа. В России действительно не всегда принято говорить о возрасте. Например, лучше не спрашивать у женщины о том, сколько ей лет. Это показатель дурного тона. Но в ситуации с Иваном, возраст не является секретом.
3. Вы выбрали объяснение № 3. Этот ответ неверен. Несмотря на то, что гости смеялись, в тексте нет информации о том, что родители Вани просто шутили.
4. Вы выбрали объяснение № 4. Это неверное объяснение. Родители Ивана не хотели, чтобы их гости расстроились и ушли. Они просто имели разногласия, о которых сказали друг другу.

В заключение, хотелось бы отметить, что в основе заданий лежат ситуации с участием представителей китайской культуры. Это рассчитано на то, что будет задействован так называемый механизм идентификации учащихся, принцип работы которого заключается в следующем: учащиеся ставят себя на место иностранного студента и за счет этого лучше усваивают результаты культурного ассимилятора. Мы рекомендуем внедрять данную технику в обучение китайских студентов до их приезда в Россию на обучение (во время первого или второго года обучения в университете). Это связано с тем, что посредством решения подобных заданий, учащиеся, находясь вне иностранной среды, способны проанализировать проблемные ситуации, которые могут возникнуть у них при первом реальном взаимодействии с русской

культурой. Таким образом, по приезде в России, студентам будет легче адаптироваться к условиям российской действительности.

Правила составления ассимиляторов.

В основе ассимилятора лежат типичные конфликтные ситуации:

1. *Интенсивные эмоциональные реакции (тревожность, кажущаяся эмоциональная сдержанность или глухость, собственно предубеждения и борьба с ними). Связаны с отсутствием знаний.*
2. *Когнитивные процессы и явления, связанные с межгрупповыми различиями (этноцентризм).*
3. *Порядок конструирования ситуаций:*

А) Подбор ситуации (Часто встречаются ситуации, которые часто оказываются конфликтными, и являются важными в чужой культуре). Необходимо учитывать взаимные стереотипы, ритуалы и суеверия, особенности поведения.

Б) Построение эпизодов. Необходимо вносить поправки в информацию с учётом экспертов. Нужно выстроить конкретный эпизод как в жизни.

В) Выделение атрибуции (варианты ответов).

Г) Отбор атрибуций (выбрать 4: 1 – верная, 3 - вероятные).

Д) Комплектация культурного ассимилятора (объяснение ситуаций и т. д.).

Задание №2: Решить ситуативную задачу с участием несовершеннолетних иностранных граждан и детей с миграционной историей с применением нормативно-правовых актов в сфере межэтнических и межконфессиональных отношений

(Педагогическая ситуация) В школьной столовой мальчик из мусульманской семьи отказывается убрать за собой поднос, хотя все дети из класса делают это. Он объясняет свое нежелание убеждением, что мужчина не должен выполнять «женскую» работу. Как выйти из этой ситуации?

Варианты решения ситуации.

Выберите один из вариантов ответа:

1.Важно поддержать мальчика за соблюдение традиций своего народа, поставив в пример такого рода поведение для других учащихся

2.Незамедлительно отчислить из школы за нарушение Устава школы

3.Важно объяснить мальчику, что в учебном заведении нет женских и мужских обязанностей. Все учащиеся, независимо от пола, должны выполнять условия школьного устава. Можно также обратиться к традиционным ценностям – для настоящего мужчины помочь женщине поднять тяжести не зазорно. Также полезно провести работу с родителями ученика, пояснив позицию школы, и поднять этот вопрос на родительском собрании.

Задание №3 Решить ситуативную задачу с участием несовершеннолетних иностранных граждан и детей с миграционной историей.

(Педагогическая ситуация) На праздновании 23 февраля в молодежном клубе девушки традиционно поздравляют юношей. Один из подростков с миграционной историей внезапно встает, эмоционально говорит, что он ненавидит этот день, и выходит из класса. Почему так произошло? Как можно выйти из ситуации?

Варианты решения ситуации.

Выберите один из вариантов ответа:

1.Молодой человек поступил неэтично и за такое поведение следует обязательное общественное порицание и незамедлительное наказание со стороны педагога независимо от мотивации содеянного. Это было бы наглядным примером для остальных в будущем.

2.Юноша, очевидно, является представителем чеченского или ингушского народа. Для его семьи этот день связан с началом трагической депортации 1944 года. Учителю необходимо знать национальный состав своего класса и учитывать подобные ситуации. В этот день нужно рассказать об истории праздника и о героях – защитниках отечества, представителях разных национальностей.

3.Педагог в некоторых случаях должен уметь абстрагироватся от конфликтных ситуаций и показывать лояльное и доброжелательное отношение ко всем подопечным. Поэтому важно сохранить спокойствие и не реагировать на данную ситуацию, которая постепенно сойдет с повестки дня.

Задание №4 Студенческая группа на первом этапе делится на пары, где участники вспоминают ситуации когда они, чувствовали себя некомфортно в связи со своей этнической принадлежностью или испытали культурный шок в миграционной среде.

На втором этапе участники выписывают примеры проявления интолерантности по отношению к ним случившиеся в реальной жизни на основе уже предложенных ситуаций (языковая, возрастная, религиозная и т.д.) Формируется сводный список интолерантности. На следующем этапе каждая группа выбирает один из видов интолерантности и иллюстрирует ее проявления в образном виде.

Автобиографический метод

Задание№5 Учащиеся представляют на основе открытых научных источников модальные (преобладающие) социально-психологические типы личности двух национальных культур (автохтонной и миграционной) сопряжено проживающих в России или Республики Башкортостан и представляют в виде сравнительной таблицы.

Компаративный анализ

Задание №6 Представить культурно-символические отличия в интерпретации внешнего поведения одного из коренных народов России и одной из этнических групп мигрантов.

Представление презентации

Задание №7 Учащиеся знакомятся с Декларацией принципов толерантности. Затем в малой группе обрабатывается один из фрагментов «Декларации» для проработки согласия или аргументированного несогласия с прочитанным (первый этап) Представить словесные и образные ассоциации на слово толерантность и составить познавательный инструментарий в виде теста или анкеты на измерение этнической толерантности (второй этап)

Исследовательская работа

Вопросы для обсуждения

1.Причины культурной и образовательной депривации несовершеннолетних иностранных граждан

2.Межэтнические установки и этнические предрассудки: их преодоление в образовательном процессе

3.Миграционный стресс и культурный шок

4.Проблемы физической и речевой агрессивности детей иностранных граждан

5.Межкультурные педагогические ситуации

6.Работа с семьями мигрантов

7.Культурные различия и межкультурная коммуникация в образовательном процессе

8.Межкультурная дистанция в учебном коллективе как фактор воспитания

Тема 6. Этнокультурная и поликультурная компетентность субъектов педагогического процесса

Задание №1 Соотнесите уровень поликультурной компетенции и соответствующие поликультурные качества

Уровень компетенции	Поликультурные качества и характеристики
1.Когнитивный уровень	отражает уровень включенности учащихся в образовательную творческую этно-культурную и поликультурную деятельность, это активное участие в фольклорной деятельности, этнодискурсивные умения и формирование билингвальной языковой личности, различные формы и уровни межкультурной коммуникации
2.Мотивационно-ценностный уровень	отражает, уровень знаний учащихся о родной культуре, культуре народов совместного проживания и общемировой культуре и ценностях.
3.Поведенческо-деятельностный	отражает уровень отношения и интереса учащихся к различным формам народной культуры, включая эмоциональную отзывчивость к произведениям родной, российской и мировой культуры.

Задание №2 Обоснуйте и представьте в виде презентации какими знаниями и качествами должен обладать педагог, чтобы качественно решать задачи формирования этнокультурной осведомленности у детей

Задание №3 Разработать Программу развития поликультурных качеств и компетенций учащегося старших классов общеобразовательной школы

Составление программы

Задание №4 Разработать Программу этнопсихологической подготовки учителя

Составление программы

Задание №5 Провести диагностику этнопсихологических проблем ученического коллектива.

Вопросы для обсуждения

1.Методы повышения уровня этнокультурных компетенций учащихся

2.Методы работы педагога в поликультурном учебном классе

3.Структура этнокультурной и поликультурной компетентности педагога

4.Особенности подачи содержания учебного материала в многонациональном учебном коллективе

Виды и требования к самостоятельной работе студентов по освоению дисциплины

1.Составить словарь основных категорий изучаемой дисциплины

Составление терминологического словаря

2.Выявить набор трудностей общения, порождаемых межэтническими различиями в школьном коллективе.

Социометрический тест

3.На основе интернет -обзора подготовить презентацию по одной из существующих авторских программ межкультурного взаимодействия в школе

Презентация

4.Представить компаративный анализ: "Языковые семьи в России" *Сравнительная таблица*

5.Показать на конкретных примерах взаимовлияние культур совместно живущих в России народов

Письменное эссе

6. Провести индивидуальное исследование по анализу современных реформ в России в деле построения межнационального согласия

Исследовательская работа

7.Найти статью в любом СМИ, Интернете или научных периодических изданиях (начиная с 2015г. до настоящего времени) по проблемам взаимодействия в многонациональном

школьном коллективе

Аннотация

8. Составить познавательный инструментарий в виде теста или анкеты на измерение этнической толерантности

Исследовательская работа

9. Решить ситуативную задачу с применением нормативно-правовых актов в сфере межэтнических и межнациональных отношений.

10.Решить практико-ориентированную задачу по реализации программы духовно-нравственного воспитания в школе

Проект

11.Изучить нормативно-правовые документы, регламентирующих педагогическую деятельность и являющихся основами государственной политики в сфере межэтнических и межконфессиональных отношений (Закон РФ "Об образовании", Федеральный государственный образовательный стандарт, концепция духовно-нравственного развития и воспитания личности гражданина России и пр.).

Анализ документации

12.Составить глоссарий с основными терминами в рамках анализа существующих государственно- религиозных и межнациональных отношений в России в исторической и современной перспективе.

Глоссарий

13.Составление таблицы с учетом наиболее актуальных и качественно проработанных технологий формирования общероссийской гражданской идентичности в образовательном процессе.

Сравнительная таблица

14.Подготовить *реферат* по одной из представленных ниже тем

Примерная тематика рефератов для самостоятельных работ

Административное деление Российской Федерации и отражение в нем этнической карты страны.

Особенности межэтнических и межконфессиональных отношений в России.

Нормативно-правовое обеспечение политики в сфере межэтнических и межконфессиональных отношений в РФ.

Духовно-нравственный воспитательный потенциал народной культуры и традиционных конфессий в России.

Национально-региональная специфика систем образования.

Знания об этнокультурном пространстве России и особенностях межэтнического взаимодействия как воспитательный ресурс.

Нормативно -правовое обеспечение прав и свобод малочисленных народов России

Воспитание межкультурных качеств и компетенций

Методы этнопедагогики

Сравнительный анализ моделей и подходов поликультурного образования

Взаимосвязь национальной и образовательной политики в Российской Федерации.

Гармонизация межнациональных и межконфессиональных отношений как цель национальной и образовательной политики.

Формы организации и конструирования поликультурного образования в общеобразовательной школе

Межкультурный тренинг как метод поликультурного воспитания

Внеурочная и внеучебная работа по межкультурному взаимодействию

Патриотическое воспитание в российском образовании

Особенности и проблемы формирования полилингвальной личности учащегося в России

Классификация этносов Россиийской Федерации

Этническое самосознание и идентификация
Этногенез и современные этнические процессы
Процессы этнической дивергенции и конвергенции
Понятие традиционной этнической культуры и профессиональной национальной культуры
Этнические стереотипы, установки и предубеждения
Гражданское воспитание: структура и виды
Этническая неравенство и стратификация
Межэтнические отношения в России: современные тенденции
Межэтнические конфликты: причины и пути преодоления
Этнические традиции и модернизация
Условия и факторы возникновения и развития этносов.
Этнодемографические процессы в современном мире
Языковая компетентность в поликультурном образовании
Языковое взаимодействие и языковые ситуации
Языковые семьи в России
Модели и проблемы преподавания билингвизма
Индивидуалистические и коллективисткие культуры
Ситуации межкультурного контакта
Формирование культуры межэтнических отношений
Культурные различия и культурный плюрализм
Этническая толерантность и религиозная терпимость
Разнообразие форм воспитания и социализации у разных народов
Психология поведения в иноэтничной образовательной среде
Проблемы коммуникации и общения в многонациональном учебном коллективе

Критерии оценки реферата:

1.Актуальность темы - соответствие содержания насущной теме исследования

2.Глубина проработки материала - включает правильность и полноту использования информационных источников

3. Соответствие оформления реферата установленным стандартам.

Критерии оценки рефератов (в баллах):

5 баллов- ставится, если выполнены все требования к написанию и защите реферата: обозначена проблема и обоснована её актуальность, сделан краткий анализ различных точек зрения на рассматриваемую проблему и логично изложена собственная позиция, сформулированы выводы, тема раскрыта полностью, выдержан объём, соблюдены требования к внешнему оформлению, даны правильные ответы на дополнительные вопросы.

4 балла – основные требования к реферату и его защите выполнены, но при этом допущены недочёты. В частности, имеются неточности в изложении материала; имеются упущения в оформлении; на дополнительные вопросы при защите даны неполные ответы.

3 балла - основные требования к реферату и его защите выполнены, но при этом допущены недочёты. В частности, имеются неточности в изложении материала; отсутствует логическая последовательность в суждениях; не выдержан объём реферата; имеются упущения в оформлении; на дополнительные вопросы при защите даны неполные ответы.

2 балла – имеются существенные отступления от требований к реферированию. В частности: тема освещена лишь частично; допущены ошибки в содержании реферата или при ответе на дополнительные вопросы; во время защиты отсутствует вывод.

1 балл - имеются существенные отступления от требований к реферированию. В частности: тема освещена лишь частично; допущены грубые ошибки в содержании реферата или при ответе на дополнительные вопросы.

0 баллов - тема реферата не раскрыта, обнаруживается существенное непонимание проблемы, нет ответов на дополнительные вопросы

<u>Темы презентаций и письменных эссе:</u>

Этнокультурное разнообразие России и региональная специфика систем образования.
Особенности межэтнических и межконфессиональных отношений в России.
Языковое разнообразие в России и мире.
Национальный характер
Понятие этнопедагогики и использование ее приемов в воспитательной работе. Использование тематики родных языков и языкового многообразия в воспитательной деятельности.
Организация воспитательной работы с учетом этнокультурной специфики участников образовательного процесса.
Формирование культуры межэтнических отношений
Этническая идентичность
Взаимовлияние культур
Знания об этнокультурном пространстве России и особенностях межэтнического взаимодействия как воспитательном ресурсе
Основные подходы к созданию и поддержанию недискриминационной среды Технологии педагогической деятельности в условиях многонационального и многоконфессионального коллектива обучающихся
Культурные различия и культурный плюрализм
Культурная дистанция
Этническая толерантность и религиозная терпимость
Межэтническая интеграция, аккультурация, ассимиляция в современном мире
Языковое взаимодействие народов России
Сферы применения разностатусных языков
Позитивные и негативные установки на межэтнические контакты
Этнокультурные предрассудки, предубеждения, стереотипы
Разнообразие форм воспитания и социализации у разных народов России
Взаимодействие доминирующей и субкультуры

КРИТЕРИИ ОЦЕНИВАНИЯ ЭССЕ:
соответствие содержания теме;
обоснованность, четкость, лаконичность;
самостоятельность выполнения работы (наличие индивидуальной позиции автора);
соответствие формальным требованиям

Руководствуясь положениями статьи 47 и статьи 48 Федерального закона от 29 декабря 2012 г. N 273-ФЗ "Об образовании в Российской Федерации" научно-педагогические работники и иные лица, привлекаемые университетом к реализации данной образовательной программы, пользуются предоставленными академическими правами и свободами в части свободы преподавания, свободы от вмешательства в профессиональную деятельность; свободы выбора и использования педагогически обоснованных форм, средств, методов обучения и воспитания; права на творческую инициативу, разработку и применение авторских программ и методов обучения и воспитания в пределах реализуемой образовательной программы и отдельной дисциплины.

Исходя из рамок, установленных учебным планом по трудоемкости и видам учебной работы по дисциплине, преподаватель самостоятельно выбирает тематику занятий по формам и количеству часов проведения контактной работы: лекции и иные учебные занятия,

предусматривающие преимущественную передачу учебной информации преподавателем и (или) занятия семинарского типа (семинары, практические занятия, практикумы, лабораторные работы, коллоквиумы и иные аналогичные занятия), и (или) групповые консультации, и (или) индивидуальную работу обучающихся с преподавателем, в том числе индивидуальные консультации (по курсовым работам/проектам – при наличии курсовой работы/проекта по данной дисциплине в учебном плане).

Рекомендуемая тематика занятий максимально полно реализуется в контактной работе со студентами очной формы обучения. В случае реализации образовательной программы в заочной / очно-заочной форме трудоемкость дисциплины сохраняется, однако объем учебного материала в значительной части осваивается студентами в форме самостоятельной работы. При этом требования к ожидаемым образовательным результатам студентов по данной дисциплине не зависят от формы реализации образовательной программы.

7.Учебно-методическое и информационное обеспечение дисциплины:

литература:

1. Алдошина, М.И. Основы поликультурного образования : учебное пособие / М.И. Алдошина. - 3-е изд. - М. ; Берлин : Директ-Медиа, 2014. - 260 с. : ил. - Библиогр. в кн. - ISBN 978-5-4475-3082-2 ; То же [Электронный ресурс]. - URL: //biblioclub.ru/index.php?page=book&id=258893

2.Томильцев А.В. Управление межэтническими отношениями в Российской Федерации. Учебное пособие-Екатеринбург: УрФУ, 2022. -122с. — ISBN 978-5-7996-3465-0.

3.Хотинец, В. Ю. Этническая идентичность и толерантность [Электронный ресурс] : учебное пособие для вузов / В. Ю. Хотинец . – 2-е изд, пер. и доп . – Москва : Юрайт, 2023 . – 121 с. – (Высшее образование) . – Режим доступа : https://urait.ru/bcode/515582(дата обращения: 06.04.2023) . – Дляавторизованных пользователей. – На рус. яз. - ISBN 978-5-534-13109-3

4.Этнология (этнография) [Электронный ресурс] : учебник для вузов / В. А. Козьмин и др. ; Под редакцией В. А. Козьмина, В. С. Бузина. – Москва : Юрайт, 2023 . – 438 с. – (Высшее образование) . – Режим доступа : https://urait.ru/bcode/510918(дата обращения: 06.04.2023) . Для авторизованных пользователей. На рус. яз. - ISBN 978-5-534-00916-3

Операционные системы: Astra Linux (Россия), Ubuntu (свободно распространяемое ПО) / MS Windows / пр.

Веб-браузер: Mozilla Firefox (свободно распространяемое ПО) / пр.

Офисный пакет: "Мой офис" (Россия), LibreOffice (свободно распространяемое ПО) / MS Office /пр.: текстовый редактор, табличный процессор (создание таблиц), программа подготовки презентаций, графический редактор.

базы данных, информационно-справочные материалы и поисковые системы:

1. http://www.consultant.ru
2. http://www.garant.ru
3. http://fgosvo.ru
4. http://www.edu.ru/index.php?page_id=242
5.https://www.urait.ru/
6.https://rusneb.ru/
7. http://fgosvo.ru/

8. Материально-техническое обеспечение дисциплины:

Для проведения занятий лекционного типа используются специальные помещения (учебные аудитории), оборудованные техническими средствами обучения – мультимедийной проекционной техникой.

Для проведения занятий лекционного типа используются наборы демонстрационного оборудования и учебно-наглядных пособий, обеспечивающие тематические иллюстрации.

Для проведения занятий семинарского типа, текущего контроля и промежуточной аттестации достаточно специальных помещений (учебных аудиторий), оборудованных специализированной мебелью (для обучающихся) меловой / маркерной доской.

Для организации самостоятельной работы обучающимся предоставляются помещения, оснащенные компьютерной техникой с возможностью подключения к сети «Интернет» и обеспечением доступа в электронную информационно-образовательную среду университета.

Для обучения инвалидов и лиц с ограниченными возможностями здоровья университетом могут быть представлены специализированные средства обучения, в том числе технические средства коллективного и индивидуального пользования:

– **Оборудование для лиц с нарушением зрения:** Портативный ручной видео увеличитель Ruby; Принтер для печати рельефно-точечным шрифтом Брайля; Тактильный дисплей Брайля Focus 40 Blue; Электронная пишущая машинка Twen T180+ с дополнительной установкой шрифта Брайля;

– **Оборудование для лиц с нарушением слуха и речи:** Речевой компьютерный тренажер Дэльфа-142.1; Аппарат слуховой электронный воздушного звукопроведения заушного типа У-01 «Исток»; Аудиометр автоматизированный АА – 02; Портативная информационная индукционная система для слабослышащих «Исток» А2; Индуктор заушный;

– **Оборудование для лиц с нарушением ОДА:** Приспособление для письма Writing-Bird; Специализированная мышь для лиц с нарушениями опорно-двигательного аппарата - джойстик компьютерный инклюзивный Optima Joystick; Специализированная клавиатура с большими кнопками для лиц с заболеваниями опорно-двигательного аппарата и слабовидящими людьми.

9. Методические рекомендации по изучению дисциплины

Учебная дисциплина "Основы государственной политики в сфере межэтнических и межконфессиональных отношений" призвана способствовать знанию и пониманию студентами особенностей национальной политики в условиях многокультурного российского социума, осознанию воспитательного потенциала существующих духовно-нравственных национальных основ народов России, формированию положительных установок на межкультурное взаимодействие, гармонизацию и оптимизацию межэтнических и межконфессиональных отношений. Освоение будущим учителем основ государственной политики в сфере межэтнических и межконфессиональных отношений направлено на реализацию способности воспринимать межкультурное разнообразие общества в социально- историческом, этическом и философском контекстах, а также на осуществление духовно-нравственного воспитания обучающихся на основе базовых национальных ценностей, закрепленных в системе законодательства Российской Федерации. В свою очередь, знание основ государственной политики в этих сферах связано с освоением технологий профилактики и противодействия угрозам экстремизма в образовательной сфере и молодежной среде. Получение необходимых знаний работы с контекстами государственно-религиозных и межнациональных отношений направлено на их практическое применение в дальнейшей профессиональной деятельности. Изучение курса строится на методологической согласованности институционально-правовых аспектов национальной политики, теоретико-методологических положениях концепции образования как культурного процесса, этнопедагогическом и этнопсихологическом подходах. Логика изложения материала подразумевает и выстроена на формирование ключевых необходимых на современном этапе межкультурных профессиональных компетенций выпускников данного направления.

В случае организации учебной работы с использованием дистанционных образовательных технологий занятия проводятся в электронной информационно-образовательной среде университета на сайтах дистанционного обучения https://sdo.bspu.ru

(сайт для студентов заочной формы обучения) и https://osdo.bspu.ru (сайт для студентов очной и очно-заочной форм обучения). Инструкции для работы в системе дистанционного обучения для преподавателей и студентов размещены на сайтах дистанционного обучения.

Оценочные материалы для проведения текущего контроля успеваемости

Тестирование и подготовка и защита проекта (УК-5;ОПК-4)

Пройти промежуточное тестирование на основе материалов изученных разделов

Критерии		**Оценка**		
		Требование не выполнено	Требование выполнено частично	Требование выполнено
1	Полнота ответа. Знание основных терминов.	0	10	20
2	Однозначность ответов. Понимание нормативно-правовой основы государственной политики в сфере межэтнических и межконфессиональных отношений	0	10	20
	Максимальноеколичествобаллов:40			

Практико-ориентированный проект (в форме презентации) Разработка и представление проекта по осуществлению профилактической и просветительскойдеятельностивсовременнойобразовательнойорганизации

Критерии и шкала оценивания проекта

Критерии		**Оценка**		
		Требование не выполнено	Требование выполнено частично	Требование выполнено
1	Актуальность подобранных технологий для осуществления профилактической и просветительской деятельности	0	1	2
2	Соответствие технологий выбранной возрастной группе обучающихся	0	1	2
3	Временной объем проекта(должен соответствовать классно-урочной системе и не превышать45минут)	0	1	2
4	Соответствие принципам духовно-нравственного воспитания на основе базовых национальных Ценностей в конкретных условиях	0	2	4

	социальной ситуации развития обучающихся			
5	Презентация должна быть выполнена в программе PowerPoint2007илиболее новой версии и содержать от5 до25 слайдов	0	1	2
6	Представление проекта(владение материалом, проработанность,подача информации)	0	4	8
	Максимальноеколичествобаллов:20			

Требования к выполнению практико-ориентированного проекта:

- подготовить сценарий урока (макетурока) по заданным тематикам(профилактика экстремизма, традиционные российские духовно-нравственные ценности, межконфессиональные и межнациональные отношения в образовательной среде, общероссийская гражданская идентичность, государственно-конфессиональные отношения, вопросы гармонизации межэтнических и межконфессиональных отношений, патриотическое воспитание, религиозные конфликты: виды и пути решения, правовое регулирование межконфессиональных отношений, профилактика травли в образовательных организациях);
- представить общий макет урока в формате презентации;
- редставленный урок должен соответствовать заданным тематикам или расширять их;
- впрезентациидолжныбытьактуальность,цель,задачи,практическаязначимость, описание проведения урока (основные моменты лекционного материала и задач, планируемых к проведению на уроке), выводы.

10. Требования к промежуточной аттестации и оценочные материалы для ее проведения

Промежуточная аттестация выполняется в форме зачета (в 3 семестре).

Оценочные материалы промежуточной аттестации представлены проектом, теоретическими вопросами, ситуационными и тестовыми заданиями:

Презентация и защита проекта по осуществлению профилактической и просветительской деятельности в современной образовательной организации.

1. Оцениваются основные элементы проекта: структура (план),цель и задачи, целевая аудитория или аудитории, аналитическое описание используемых технологий профилактики, ожидаемые результаты, источники и (или)примененные методики.

2. Презентация проекта.

3. Устный доклад по проекту.

Критерии оценки итоговой аттестации:

«Зачтено» – обучающийся предоставил текст проекта, включающий все элементы содержания; презентацию проекта; устный доклад соответствовал поставленной задаче.

«Не зачтено» – текст проекта, включающий все элементы содержания, не предоставлен слушателем в полном объёме; отсутствует презентация проекта; слушатель затрудняется при устном обсуждении проекта.

В этой дисциплине используется балльно-рейтинговая система для оценки знаний обучающихся. Итоговая оценка выставляется студенту на основе балльно- рейтинговой

системы оценивания, предполагающей учет полученных баллов входе текущей аттестации и промежуточной аттестации (зачета).

При оценке уровня развития общепрофессиональной компетенции обучающегося учитываются:

- степень самостоятельности в выполнении заданий;
- уровень теоретической подготовки по государственной политике в сфере межэтнических и межконфессиональных отношений;
- качество работы, соответствие требованиям;
- рефлексивная оценка собственных действий в области использования технологий по профилактике деструктивного поведения обучающихся.

Примерные вопросы к зачету (теоретическая часть):

1. Административное деление Российской Федерации и отражение в нем этнической карты страны.
2. Антропологическая классификация народов Российской Федерации (Антропологическая карта России).
3. Национальный вопрос и подходы к его решению в истории России. Взаимосвязь национальной и образовательной политики.
4. Языковая карта России. Тематика родных языков и языкового многообразия как ресурс воспитательной деятельности.
5. Историко-этнографические области на карте России. Отражение региональной специфики в системах образования в разных субъектах Российской Федерации.
6. Межэтническая напряженность в регионах России: история и современность. Профилактика возникновения межэтнической напряженности средствами образования.
7. Этнос и религия. Профилактика возникновения межконфессиональной напряженности средствами образования.
8. Национальная политика в современной России. Взаимосвязь национальной и образовательной политики в XXI веке.
9. Отражение темы этнокультурного разнообразия России в Конституции РФ и нормативно-правовых документах, регулирующих сферу образования.
10. Основные положения Стратегии государственной национальной политики РФ на период до 2025 года. Тема образования и просвещения в национальной политике.
11. Отражение тематики этнокультурного разнообразия России в Стратегии национальной безопасности Российской Федерации.
12. Вопросы формирования единой российской нации в Стратегии национальной безопасности Российской Федерации.
13. Отражение вопросов межэтнического взаимодействия в Стратегии развития воспитания в РФ на период до 2025 года.
14. Отражение вопросов межконфессионального взаимодействия в Стратегии развития воспитания в РФ на период до 2025 года.
15. Отражение вопросов межкультурного взаимодействия в Законе «Об образовании в РФ».
16. Указ «О национальных целях развития России до 2030 года» и его связь с вопросами сохранения этнокультурного разнообразия.
17. Федеральный проект «Патриотическое воспитание граждан РФ» в рамках национального проекта «Образование» на 2021-2025 годы.
18. Отражение тематики межконфессионального разнообразия в Федеральном законе «О свободе совести и о религиозных объединениях».
19. Международные документы о защите прав коренных народов. Защита прав коренных народов в сфере российского образования.

Примерные тестовые и практические задания для промежуточного контроля (практическая часть)

Примеры тестовых заданий

Задание №1

(на выбор одного ответа из нескольких предложенных)

Соразработчик концепции диалога культур

Бахтин

Лиферов

Хэнвэй

Дмитриев

все ответы верны

Задание №2

Выскажите свое мнение по вопросу:

Почему полиэтничное сообщество располагает большим социально-культурным и хозяйственно-экономическим потенциалом по сравнению с моноэтничным?

Задание №3

(на соответствие)

Расположите языковые семьи в России последовательно от менее многочисленных к более многочисленным

Варианты ответов для построения пары к цифрам

А.Алтайская

Б.Индоевропейская

В.Северокавказская

Г.Уральская

Д.Чукотско- камчатская

Ответ 1- ;2- ;3- ;4- ;5-

Описание показателей и критериев оценивания компетенций, описание шкал оценивания.

Код и наименован компетенции и дл индикаторы дости компетенции (ИД	**Шкала оценивания**			
	«отлично»	«хорошо»	«удовлетво рительно»	«неудовлетворительно»
	«зачтено»			«не зачтено»
УК-5 Способен воспринимать межкультурное разнообразие общества в социально-историческом, этическом и философском контекстах				
УК-5.1. Анализирует социокультурные различия социальных	знает основы государственной политики в сфере межэтнических и межконфессиональн	в целом знает основы государственной политики в сфере межэтнических и	знает частично основы государственной политики в сфере	не знает основы государственной политики в сфере межэтнических и межконфессиональных

групп, опираясь на знание этапов исторического развития России в контексте мировой истории, социокультурных традиций мира, основных философских, религиозных и этических учений.	ых отношений и ключевые аспекты формирования нашей страны как многонационального и многоконфессионального государства	межконфессиональных отношений и ключевые аспекты формирования нашей страны как многонационального и многоконфессионального государства	межэтнических и межконфессиональных отношений и ключевые аспекты формирования нашей страны как многонационального и многоконфессионального государства	отношений и ключевые аспекты формирования нашей страны как многонационального и многоконфессионального государства
	умеет глубоко и аргументированно анализировать социокультурные различия социальных групп	умеет анализировать социокультурные различия социальных групп	умеет с существенными погрешностями анализировать социокультурные различия социальных групп	не умеет анализировать социокультурные различия социальных групп
	владеет глубокими знаниями этапов исторического развития России в контексте мировой истории, социокультурных традиций мира, основных философских, религиозных и этических учений	владеет в целом знаниями этапов исторического развития России в контексте мировой истории, социокультурных традиций мира, основных философских, религиозных и этических учений	владеет фрагментарными знаниями этапов исторического развития России в контексте мировой истории, социокультурных традиций мира, основных философских, религиозных и этических учений	не владеет знаниями этапов исторического развития России в контексте мировой истории, социокультурных традиций мира, основных философских, религиозных и этических учений
УК-5.2. Демонстрирует уважительное отношение к историческому наследию и социокультурным традициям Отечества.	знает социокультурные традиции Отечества, владеет терминологией	знает социокультурные традиции Отечества, владеет в целом терминологией	Знает социокультурные традиции Отечества, слабо владеет терминологией	не знает социокультурные традиции Отечества
	умеет пользоваться этнологическими знаниями для эффективного социального взаимодействия и принятия межкультурного разнообразия российского общества	умеет пользоваться этнологическими знаниями для эффективного социального взаимодействия и принятия межкультурного разнообразия российского общества, но допускает	с существенными затруднениями умеет пользоваться этнологическими знаниями для эффективного социального взаимодействия и принятия межкультурного	Не умеет пользоваться этнологическими знаниями для эффективного социального взаимодействия и принятия межкультурного разнообразия российского общества

		отдельные ошибки при выполнении заданий	разнообразия российского общества	
УК-5.3. Конструктивно взаимодействует с людьми с учетом их социокультурных особенностей в целях успешного выполнения профессиональных задач и социальной интеграции	знает основные этнокультурные и религиозные особенности народов, проживающих в Российской Федерации, владеет терминологией	знает основные этнокультурные и религиозные особенности народов, проживающих в Российской Федерации, знает термины, но с небольшими погрешностями	не убедительно раскрывает основные этнокультурные и религиозные особенности народов, проживающих в Российской Федерации	не знает основные этнокультурные и религиозные особенности народов, проживающих в Российской Федерации
	умеет конструктивно взаимодействовать с людьми с учетом их социокультурных особенностей в целях успешного выполнения профессиональных задач	умеет конструктивно взаимодействовать с людьми с учетом их социокультурных особенностей, профессиональные задачи, в целом, выполняет успешно	испытывает затруднения в конструктивном взаимодействовании с людьми с учетом их социокультурных особенностей в целях успешного выполнения профессиональных задач	не умеет конструктивно взаимодействовать с людьми с учетом их социокультурных особенностей в целях успешного выполнения профессиональных задач
	владеет навыками общения с людьми разной этнической и религиозной принадлежности на основе имеющихся этнологических знаний в целях адекватного восприятия межкультурного разнообразия общества	владеет навыками общения с людьми разной этнической и религиозной принадлежности на основе имеющихся этнологических знаний в целях адекватного восприятия межкультурного разнообразия общества	владеет навыками общения с людьми разной этнической и религиозной принадлежности на основе имеющихся этнологических знаний в целях адекватного восприятия межкультурного разнообразия общества	владеет навыками общения с людьми разной этнической и религиозной принадлежности на основе имеющихся этнологических знаний в целях адекватного восприятия межкультурного разнообразия общества
ОПК-4 Способен осуществлять духовно-нравственное воспитание обучающихся на основе базовых национальных ценностей				
ОПК-4.1. Демонстрирует знание духовно-нравственных	знает и глубоко понимает сущность духовно-нравственных	в целом знает и понимает сущность духовно-нравственных	знает фрагментарно сущность духовно-	не показывает знания сущности духовно-нравственных ценностей личности и

ценностей личности, базовых национальных ценностей, модели нравственного поведения в профессиональной деятельности.	ценностей личности и моделей нравственного поведения в профессиональной деятельности	ценностей личности и моделей нравственного поведения в профессиональной деятельности	нравственных ценностей личности и моделей нравственного поведения в профессиональной деятельности	моделей нравственного поведения в профессиональной деятельности
ОПК-4.2. Демонстрирует способность к формированию у обучающихся гражданской позиции, толерантности и навыков поведения в поликультурной среде, способности к труду и жизни в современном мире, общей культуры на основе базовых национальных ценностей.	знает принципы, содержание, методы и технологии духовно-нравственного воспитания обучающихся, может самостоятельно их интерпретировать и использовать	знает принципы, содержание, методы и технологии духовно-нравственного воспитания обучающихся	знает принципы, содержание, методы и технологии духовно-нравственного воспитания обучающихся, но не может самостоятельно их интерпретировать и использовать	не знает принципы, содержание, методы и технологии духовно-нравственного воспитания обучающихся
	умеет самостоятельно проектировать и осуществлять воспитательную деятельность в поликультурной среде на основе базовых национальных ценностей	умеет проектировать и осуществлять воспитательную деятельность в поликультурной среде на основе базовых национальных ценностей	умеет проектировать и осуществлять воспитательную деятельность в поликультурной среде на основе базовых национальных ценностей с существенными погрешностями	не умеет проектировать и осуществлять воспитательную деятельность в поликультурной среде на основе базовых национальных ценностей
	владеет методами формирования у обучающихся гражданской позиции, толерантности и навыков поведения в поликультурной среде, способности к труду и жизни в современном мире	в целом владеет методами формирования у обучающихся гражданской позиции, толерантности и навыков поведения в поликультурной среде, способности к труду и жизни в современном мире	владеет методами формирования у обучающихся гражданской позиции, толерантности и навыков поведения в поликультурной среде, способности к труду и жизни в современном мире, но с существенными погрешностями	не владеет методами формирования у обучающихся гражданской позиции, толерантности и навыков поведения в поликультурной среде, способности к труду и жизни в современном мире

Планируемые уровни сформированности компетенций обучающихся и критерии оценивания

Уровни	Содержательное описание уровня	Основные признаки выделения уровня (этапы формирования	Пятибалльная шкала	БРС, % освоения

		компетенции, критерии оценки сформированности)	(академическая) оценка	(рейтинговая оценка)
Повышенный	Творческая деятельность	*Включает нижестоящий уровень.* Умение самостоятельно принимать решение, решать проблему/задачу теоретического или прикладного характера на основе изученных методов, приемов, технологий.	Отлично	90-100
Базовый	Применение знаний и умений в более широких контекстах учебной и профессиональной деятельности, нежели по образцу, с большей степенью самостоятельности и инициативы	*Включает нижестоящий уровень.* Способность собирать, систематизировать, анализировать и грамотно использовать информацию из самостоятельно найденных теоретических источников и иллюстрировать ими теоретические положения или обосновывать практику применения.	Хорошо	70-89,9
Удовлетворительный (достаточный)	Репродуктивная деятельность	Изложение в пределах задач курса теоретически и практически контролируемого материала	Удовлетворительно	50-69,9
Недостаточный	Отсутствие признаков удовлетворительного уровня		неудовлетворительно	Менее 50

Результаты текущего контроля и промежуточной аттестации в соответствии с применяемой университетом балльно-рейтинговой системой оценки качества образования вносятся в электронные ведомости и таким образом отображаются в электронном портфолио студента в электронной информационно-образовательной среде университета. Результаты промежуточной аттестации (кроме неудовлетворительных) вносятся и в зачетные книжки студентов.

Рабочие программы дисциплин, будучи составной частью комплекта документов основной профессиональной образовательной программы, утверждается на заседании Ученого совета университета. Указывать сведения об утверждении каждой рабочей программы дисциплин в тексте рабочей программы дисциплины не требуется.

Разработчик:
К.соц.н., доцент кафедры педагогики А.Р. Гарданов

Эксперты:
К.п.н. доцент кафедры информационных технологий Л.Г.Соловьянюк
К.п.н. доцент кафедры педагогики Л.П. Гирфанова

МИНПРОСВЕЩЕНИЯ РОССИИ
Федеральное государственное бюджетное образовательное учреждение высшего образования
«Башкирский государственный педагогический Университет им. М. Акмуллы»
(ФГБОУ ВО «БГПУ им. М. Акмуллы»)

РАБОЧАЯ ПРОГРАММА ДИСЦИПЛИНЫ

К.М.02.03 Технология и организация воспитательных практик (классное руководство)

по направлениям
44.03.01 Педагогическое образование
44.03.05 Педагогическое образование (с двумя профилями подготовки)

для всех направленностей (профилей)

квалификация выпускника:
Бакалавр

1. **Целью дисциплины** является:

- формирование универсальной компетенции:

- Способен осуществлять социальное взаимодействие и реализовывать свою роль в команде (УК-3)

  - индикаторы достижения:
  - УК-3.1. Демонстрирует способность работать в команде, проявляет лидерские качества и умения;
  - УК-3.2. Демонстрирует способность эффективного речевого и социального взаимодействия, в том числе, с различными организациями

- формирование общепрофессиональных компетенций:

- Способен организовывать совместную и индивидуальную учебную и воспитательную деятельность обучающихся, в том числе с особыми образовательными потребностями, в соответствии с требованиями федеральных государственных образовательных стандартов (ОПК-3)

  - индикаторы достижения:
  - ОПК-3.1. Проектирует диагностируемые цели (требования к результатам) совместной и индивидуальной учебной и воспитательной деятельности обучающихся, в том числе с особыми образовательными потребностями, в соответствии с требованиями федеральных государственных образовательных стандартов;
  - ОПК-3.2. Использует педагогически обоснованные содержание, формы, методы и приемы организации совместной и индивидуальной учебной и воспитательной деятельности обучающихся;
  - ОПК-3.3. Управляет учебными группами с целью вовлечения обучающихся в процесс обучения и воспитания, оказывает помощь и поддержку в организации деятельности ученических органов самоуправления.

- Способен осуществлять духовно-нравственное воспитание обучающихся на основе базовых национальных ценностей (ОПК-4)

  - индикаторы достижения:
  - ОПК-4.2. Демонстрирует способность к формированию у обучающихся гражданской позиции, толерантности и навыков поведения в поликультурной среде, способности к труду и жизни в современном мире, общей культуры на основе базовых национальных ценностей.

- Способен использовать психолого-педагогические технологии в профессиональной деятельности, необходимые для индивидуализации обучения, развития, воспитания, в том числе обучающихся с особыми образовательными потребностями (ОПК-6);

  - индикаторы достижения:
  - ОПК-6.1. Осуществляет отбор психолого-педагогических технологий (в том числе инклюзивных) и применяет их в профессиональной деятельности с учетом различного контингента обучающихся;
  - ОПК-6.2. Применяет специальные технологии и методы, позволяющие проводить индивидуализацию обучения, развития, воспитания, формировать систему регуляции поведения и деятельности обучающихся.

- формирование профессиональной компетенции:

- Способен осуществлять целенаправленную воспитательную деятельность (ПК-2)

  - индикаторы достижения:
  - ПК-2.1. Демонстрирует умение постановки воспитательных целей, проектирования воспитательной деятельности и методов ее реализации в соответствии с требованиями ФГОС ОО и спецификой учебного предмета;
  - ПК-2.2. Демонстрирует способы организации и оценки различных видов внеурочной деятельности ребенка (учебной, игровой, трудовой, спортивной,

художественной и т.д.), методы и формы организации коллективных творческих дел, экскурсий, походов, экспедиций и других мероприятий (по выбору);

- ПК-2.3. Выбирает и демонстрирует способы оказания консультативной помощи родителям (законным представителям) обучающихся по вопросам воспитания, в том числе родителям детей с особыми образовательными потребностями.

2. Трудоемкость учебной дисциплины зафиксирована учебным планом соответствующей основной профессиональной образовательной программы, выражается в зачетных единицах. Одна зачетная единица равна 36 академическим часам продолжительностью 45 минут (27 астрономическим часам) и включает часы контактной работы и часы самостоятельной работы студента, в том числе часы, отводимые на процедуры контроля и подготовку к ним.

3. Место дисциплины в структуре основной образовательной программы:

Дисциплина «Технология и организация воспитательных практик (классное руководство)» относится к модулю воспитательной деятельности.

4. Планируемые результаты обучения по дисциплине, обеспечивающие достижение планируемых результатов освоения образовательной программы:

В результате изучения дисциплины студент должен:

Знать:

- принципы работы в команде; формы, виды и способы конструктивного социального взаимодействия;
- особенности организации воспитательной деятельности обучающихся, в том числе с особыми образовательными потребностями; требования ФГОС; содержание, формы, методы и приемы организации совместной и индивидуальной учебной и воспитательной деятельности обучающихся; основы управления учебными группами с целью вовлечения обучающихся в процесс обучения и воспитания;
- сущность духовно-нравственных ценностей личности и моделей нравственного поведения в профессиональной деятельности; принципы, содержание, методы и технологии духовно-нравственного воспитания обучающихся;
- психолого-педагогические технологии воспитания; технологии и методы регуляции поведения и деятельности обучающихся;
- алгоритм постановки воспитательных целей и проектирования воспитательной деятельности; способы организации и оценки различных видов внеурочной деятельности; методы организации работы с родителями.

Уметь:

- работать в команде, проявлять лидерские качества и умения, демонстрирует способность эффективного речевого и социального взаимодействия, в том числе, с различными организациями;
- ставить диагностируемые цели (требования к результатам) совместной и индивидуальной учебной и воспитательной деятельности обучающихся;

организовывать совместную и индивидуальную учебную и воспитательную деятельность обучающихся; применять психолого-педагогические технологии для адресной работы с различными категориями обучающихся, в том числе с особыми образовательными потребностями;

- проектировать и осуществлять воспитательную деятельность в поликультурной среде на основе базовых национальных ценностей;
- понимать документацию специалистов (психологов, дефектологов, логопедов и т.д.) и рекомендации по использованию индивидуально-ориентированных воспитательных технологий с учетом личностных и возрастных особенностей обучающихся; выбирать

технологии и методы воспитания в соответствии с индивидуальными особенностями воспитанников;
- проектировать воспитательные программы и обоснованно определять методы их реализации в соответствии с требованиями ФГОС; проектировать способы организации различных видов деятельности ребенка (учебной, игровой, трудовой, спортивной, художественной и т.д.), методы и формы организации коллективных творческих дел, экскурсий, походов, экспедиций и других мероприятий; выбирать методы организации работы с родителями (законным представителям) обучающихся по вопросам воспитания

Владеть:

- владеет способами эффективного социального взаимодействия в команде: способами эффективного социального взаимодействия, в том числе, с различными организациями;
- основами проектирования; приемами организации совместной и индивидуальной деятельности обучающихся в соответствии с возрастными нормами их развития;
технологиями помощи и поддержки в организации деятельности ученических органов самоуправления;
- методами формирования у обучающихся гражданской позиции, толерантности и навыков поведения в поликультурной среде, способности к труду и жизни в современном мире;
- навыками анализа и отбора психолого-педагогических технологий (в том числе инклюзивных) и применения их в профессиональной воспитательной деятельности с учетом различного контингента обучающихся; психолого-педагогическими технологиями индивидуализации воспитания, в том числе обучающихся с особыми образовательными потребностями;
- технологиями реализации интерактивных форм и методов воспитательной работы, организации воспитательных мероприятий; способами комплексной оценки воспитательного эффекта различных видов внеурочной деятельности ребенка; способами оказания консультативной помощи родителям (законным представителям) обучающихся по вопросам воспитания, в том числе родителям детей с особыми образовательными потребностями

5. Виды учебной работы по дисциплине зафиксированы учебным планом основной профессиональной образовательной программы по указанному направлению и профилю, выражаются в академических часах.

Часы контактной работы и самостоятельной работы студента и часы, отводимые на процедуры контроля, могут различаться в учебных планах ОПОП по формам обучения.

Объем контактной работы включает часы контактной аудиторной работы (лекции/практические занятия/ лабораторные работы), контактной внеаудиторной работы (контроль самостоятельной работы), часы контактной работы в период аттестации. Контактная работа, в том числе может проводиться посредством электронной информационно-образовательной среды Университета с использованием ресурсов сети Интернет и дистанционных технологий, на сайтах дистанционного обучения https://sdo.bspu.ru (сайт для студентов заочной формы обучения) и https://osdo.bspu.ru (сайт для студентов очной и очно-заочной форм обучения).

6. Содержание дисциплины

Содержание разделов дисциплины

№ дисциплины	**Примерное название дисциплины**	**Содержание дисциплины** (наполняется с учетом ФГОС основного общего и среднего образования)

	Воспитательная деятельность педагога в образовательной организации.	Цель и задачи воспитательной деятельности педагога в соответствии с нормативными документами (ФЗ 273 «Об образовании в РФ», ФГОС ОО, Примерная программа воспитания, ФГОС ВО 3++, Профессиональные стандарты). Ценностные основы воспитательной деятельности с целью личностного развития ребенка, создание условий для его самоопределения и социализации на основе социокультурных, духовно-нравственных ценностей и принятых в российском обществе правил и норм поведения в интересах человека, семьи, общества и государства, принятия ребенком базовых ценностей и приобретения им соответствующего этим ценностям опыта поведения. Субъекты организации воспитательной деятельности в образовании (учитель-предметник, классный руководитель, педагог дополнительного образования, социальный педагог, педагог-организатор, вожатый, тьютор, советник по воспитанию, заместитель директора по воспитательной работе и др.) и их трудовые функции в области воспитания в соответствии с требованиями Профессиональных стандартов. Модульная структура содержания Примерной программы воспитания как неотъемлемой части Основной образовательной программы школы по направлениям: «Школьный урок», «Классное руководство», «Курсы внеурочной деятельности», «Работа с родителями», «Самоуправление», «Профориентация», «Ключевые общешкольные дела», «Детские общественные объединения», «Школьные медиа», «Экскурсии, экспедиции, походы», «Организация предметно-эстетической среды».
	Организация образовательных практик воспитания на разных уровнях реализации направлений воспитательной работы школы	Формы организации образовательных практик воспитания в различных сферах совместной деятельности детей и взрослых на разных уровнях реализации направлений воспитательной работы школы в соответствии с модулями – внешкольный уровень, школьный уровень, уровень класса, индивидуальный уровень.

	Содержание, методы и формы воспитательной деятельности Основы деятельности классного руководителя	Педагогический потенциал различных видов воспитательной деятельности (игровая, познавательная, трудовая, спортивно-оздоровительная, общественная, экологическая, художественно-эстетическая, поисковая, краеведческая, туристско- экскурсионная, досуговая и др.) в решении задач воспитания. Формы воспитательной деятельности – индивидуальная, групповая, коллективная (рассказ, беседа, дискуссия, конкурс, игра, спектакль, экскурсия, КТД, ролевая игра, многодневный поход или поход, соревнование, сбор, трудовой десант и др.) по достижению цели и решению задач воспитания. Обоснованность выбора форм и методов воспитательной деятельности педагога с учетом возрастных и индивидуальных особенностей развития обучающихся и цели воспитательного события. Классификации методов воспитательной деятельности (методы формирования сознания личности, методы организации деятельности и формирования опыта поведения, методы стимулирования деятельности и поведения, методы контроля и оценки/самооценки). Содержание воспитательных практик как смысловое наполнение различных видов и форм воспитательной деятельности. Основные задачи деятельности классного руководителя:• создание благоприятных психолого-педагогических условий в классе для развития и сохранения неповторимости личности, раскрытия потенциальных способностей и талантов, самоопределения каждого обучающегося; • формирование классного коллектива как воспитательной среды, обеспечивающей социализацию каждого ребёнка; • организация системы отношений и системной работы через различные формы воспитывающей деятельности, в том числе коллективной и индивидуальной творческой деятельности, вовлекающей каждого ребёнка в разнообразные коммуникативные ситуации; гуманизация и гармонизация отношений между всеми участниками образовательного процесса; • координация образовательного процесса в

		классе; разработка индивидуальных образовательных траекторий и обеспечение предпрофессионального самоопределения, положительной динамики образовательных результатов каждого обучающегося, в том числе, с использованием ресурсов социально-педагогического партнёрства; • духовно-нравственное воспитание обучающихся, воспитание уважения к семье, навыков здорового образа жизни, бережного отношения к окружающей среде, трудовой мотивации, готовности к жизни и труду в современном быстро меняющемся мире; − внутренней позиции личности обучающегося по отношению к негативным явлениям окружающей социальной действительности; − активной гражданской позиции, чувства ответственности за свою страну, причастности к культурно-исторической общности российского народа и судьбе России, в том числе за счёт использования возможностей волонтёрского движения, детских общественных движений; − культуры межличностных отношений и умения взаимодействовать, работать в команде; • защита прав и соблюдение законных интересов каждого ребёнка посредством взаимодействия с членами педагогического коллектива общеобразовательной организации, органами социальной защиты, охраны правопорядка и др., гарантий доступности ресурсов системы образования, участие в организации комплексной поддержки детей, находящихся в трудной жизненной ситуации; • взаимодействие с родителями (законными представителями) обучающихся, повышение их педагогической компетентности, в том числе, в вопросах информационной безопасности детей. *Основные цели и задачи деятельности классного руководителя*. Профессиональные и социальные роли классного руководителя. Принципы воспитательной деятельности классного руководителя. Инвариантная и вариативная части содержания деятельности классного руководства. Личностно-ориентированная деятельность классного руководителя по воспитанию и социализации обучающихся.

	Деятельность классного руководителя по работе с родителями	Формирование классного коллектива как воспитательной среды, обеспечивающей социализацию каждого ребенка. Организация системы отношений и системной работы через различные формы воспитывающей деятельности, в том числе коллективной и индивидуальной творческой деятельности, вовлекающей каждого ребёнка в разнообразные коммуникативные ситуации. Воспитание доверительных отношений между всеми участниками образовательного процесса. Выявление и поддержка обучающихся, оказавшихся в трудной жизненной ситуации. Профилактика наркотической и алкогольной зависимости. Формирование навыков информационной безопасности. Раскрытие потенциальных способностей и талантов, самоопределения каждого обучающегося. Осуществление воспитательной деятельности во взаимодействии с родителями и педагогическим коллективом, социальными партнерами. Ведение педагогической документации, в т.ч. с использованием ЭОР и ИКТ. Оценка эффективности работы классного руководителя. Диагностика и динамика результатов развития личности обучающегося.

Рекомендуемая тематика учебных занятий в форме контактной работы:

Тема 1. Воспитательная деятельность педагога в образовательной организации.

Вопросы для обсуждения:

1. Цель и задачи воспитательной деятельности педагога в соответствии с нормативными документами.
2. Ценностные основы воспитательной деятельности.
3. Субъекты организации воспитательной деятельности в образовании (учитель-предметник, классный руководитель, педагог дополнительного образования, социальный педагог, педагог-организатор, вожатый, тьютор, советник по воспитанию, заместитель директора по воспитательной работе и др.) и их трудовые функции в области воспитания в соответствии с требованиями Профессиональных стандартов.
4. Модульная структура содержания Примерной программы воспитания как неотъемлемой части Основной образовательной программы школы.
5. Педагогический потенциал различных видов воспитательной деятельности (игровая, познавательная, трудовая, спортивно-оздоровительная, общественная, экологическая, художественно-эстетическая, поисковая, краеведческая, туристско-экскурсионная, досуговая и др.) в решении задач воспитания.

Тема 2. Целеполагание и планирование воспитательной деятельности.

Вопросы для обсуждения:

1. Сущность понятий «цель» и «целеполагание» в воспитательном процессе.
2. Всесторонне развитая личность как идеал и глобальная цель воспитания.
3. Функции цели в воспитательном процессе.
4. Технология целеполагания.
5. Планирование в воспитательном процессе.
6. Виды и критерии планирования в воспитательном процессе.

Тема 3. Содержание воспитательных практик.

Вопросы для обсуждения:

1. Сущность понятия «содержание воспитания», основные подходы к определению содержания воспитания в педагогике.
2. Основные направления содержания воспитания в современной школе
3. Содержание воспитательных практик как смысловое наполнение различных видов и форм воспитательной деятельности.

Тема 4. Методы и формы воспитательной деятельности.

Вопросы для обсуждения:

1. Сущность понятий «метод» и «методика». Классификации методов воспитательной деятельности.
2. Формы воспитательной деятельности (индивидуальная, групповая, коллективная).
3. Обоснованность выбора форм и методов воспитательной деятельности педагога с учетом возрастных и индивидуальных особенностей развития обучающихся и цели воспитательного события.
4. Формы внеклассной и внешкольной воспитательной деятельности, специфика их организации.
5. Обоснованность выбора форм и методов воспитательной деятельности педагога с учетом возрастных и индивидуальных особенностей развития обучающихся и цели воспитательного события.

Тема 5. Классный руководитель в воспитательной системе школы.

Вопросы для обсуждения:

1. Цели и задачи деятельности классного руководителя.
2. Содержание и основные направления деятельности классного руководителя.
3. Личностно-ориентированная деятельность классного руководителя по воспитанию и социализации обучающихся.
4. Формирование классного коллектива как воспитательной среды, обеспечивающей социализацию каждого ребенка.
5. Профилактика наркотической и алкогольной зависимости. Формирование навыков информационной безопасности.

Тема 6. Система работы классного руководителя с родителями.

Вопросы для обсуждения:

1. Цели, задачи, содержание и основные направления деятельности классного руководителя по работе с родителями.
2. Взаимодействие классного руководителя с участниками образовательных отношений (обучающимися, родителями, педагогами, администрацией) в рамках реализации образовательных программ.
3. Формы просвещения родителей.
4. Родительское собрание: сущность, виды, структура, функции.
5. Технология организации и проведения родительских собраний.

Тема 7. Оценка эффективности работы классного руководителя.

Вопросы для обсуждения

1. Диагностика эффективности деятельности классного руководителя.
2. Динамика результатов развития личности обучающегося.
3. Критерии оценки деятельности классного руководителя.

Рекомендуемый перечень тем лабораторных работ:

№ п/п	Наименование раздела дисциплины	Тема лабораторной работы
1	Организация образовательных практик воспитания на разных уровнях реализации направлений воспитательной работы школы	Целеполагание и планирование воспитательной деятельности
2	Содержание, методы и формы воспитательной деятельности	Содержание воспитательных практик Методы и формы воспитательной деятельности
3	Основы деятельности классного руководителя	Классный руководитель в воспитательной системе школы.
4	Деятельность классного руководителя по работе с родителями	Система работы классного руководителя с родителями

Требования к самостоятельной работе студентов по освоению дисциплины

Задание 1. Представьте в виде кластера понятийно-категориальный аппарат по разделу «Воспитательная деятельность педагога в образовательной организации». Составьте словарь определений категорий и понятий, вошедших в Ваш кластер.

Задание 2. Изучите документ «Примерная программа воспитания» Составьте краткий план-конспект данной программы и презентацию к документу (презентация должна носить строго индивидуальный характер).

Задание 3.Изобразите в виде наглядной схемы систему методов и форм по духовно-нравственному воспитанию школьников. Аргументируйте выбор.

Задание 4. Проанализируйте не менее 10 различных источников информации (книги, периодические издания, сайты, теле-, радиопередачи и др.), посвященные проблемам воспитания. Составьте список данных проблем. Вычлените предлагаемые в источнике информации способы решения указанной проблемы. Результаты оформите в виде таблицы. Выделите и сформулируйте заинтересовавшую Вас проблему.

№	Проблема	Название информационного источника	Тип информационного источника	Предлагаемые способы решения указанной проблемы в данном информационном источнике
Выводы				

Задание 5. Выберите одну из актуальных тем развития современной системы образования. Подготовьте выступление на педагогическом совете школы по профилактике наркотической и алкогольной зависимости. Определите цель и задачи, составьте план своего выступления.

Методическая подсказка

1. Выберите проблему, которая будет обсуждаться на педагогическом совете.
2. Сформулируйте тему своего выступления в контексте выбранной проблемы педсовета.
3. Определите жанр своего выступления.
4. Рассмотрите еще раз особенности используемого Вами в выступлении стиля речи.
5. Соберите необходимый для выступления материал по различным источникам: теоретическая литература, Интернет, анализ работы учителей в школе.
6. Составьте текст выступления. Определите его основную мысль и основные положения, отредактируйте и оформите его.
7. Подготовьте мультимедийную презентацию.
8. Выступите перед сокурсниками.

Задание 5. Разработайте фрагмент беседы со школьниками или их родителями на тему (сформулировать самим на выбор, по указанным группам тем (направлениям воспитания).

Ход выполнения задания.

1. Определите тему, интересную школьникам или студентам как будущим родителям; сформулируйте.
2. Укажите проблему, которую она призвана решать.
3. Укажите возраст, которому она предназначена.
4. Если Вы демонстрируете не начало беседы, определите, что предшествовало фрагменту. Укажите место фрагмента в беседе.
5. Укажите с какими конкретно словами Вы обращаетесь к школьникам? Представьте варианты.
6. Представьте 3-х минутный фрагмент беседы.
7. Какой результат вы хотите получить в ходе беседы? (знания, умения, компетентности; качества личности детей; отношения, чувства; поведение).
8. Какие цели Вы в связи с этим ставите? Сформулируйте.
9. Обсудите тему беседы со знакомыми старшеклассниками, сстудентами других факультетов, друзьями, родителями. Представьте их суждения.
10. Составьте список литературных и других источников по выбранной теме.

Задание 6. Подготовьте возможный текст решения нескольких коммуникативных задач учителя при его взаимодействии с родителями учащихся в конкретной ситуации (задачи и ситуации по выбору студента).

Методическая подсказка.

1. Составьте перечень возможных ситуаций речевого взаимодействия учителя с родителями и коммуникативных задач, которые он решает при этом. Для этого соберите необходимый материал, обратившись к опыту конкретных учителей, различным источникам, в том числе в Интернете.

2. Обсудите и согласуйте этот перечень с однокурсниками.

3. Выберите 2-3 ситуации взаимодействия учителя с родителями и коммуникативные задачи, которые он при этом решает, и составьте возможный текст, на основе которого Вы будете строить своё взаимодействие. Для этого

- уточните коммуникативную задачу и выберите необходимое для её решения речевое средство;
- спрогнозируйте, с какими трудностями Вы можете столкнуться при взаимодействии с родителями и решении коммуникативной задачи. Подумайте, как их можно избежать/преодолеть;
- соберите необходимый материал и составьте на его основе текст речевого взаимодействия с родителями, соответствующий выбранной коммуникативной задаче.

4. Создайте со своими сокурсниками в игровом режиме соответствующую ситуацию взаимодействия с родителями и апробируйте составленный Вами текст.

5. Обсудите с сокурсниками, насколько удачно Вы решили коммуникативную задачу. Обоснуйте свое мнение.

Руководствуясь положениями статьи 47 и статьи 48 Федерального закона от 29 декабря 2012 г. N 273-ФЗ "Об образовании в Российской Федерации" научно-педагогические работники и иные лица, привлекаемые университетом к реализации данной образовательной программы, пользуются предоставленными академическими правами и свободами в части свободы преподавания, свободы от вмешательства в профессиональную деятельность; свободы выбора и использования педагогически обоснованных форм, средств, методов обучения и воспитания; права на творческую инициативу, разработку и применение авторских программ и методов обучения и воспитания в пределах реализуемой образовательной программы и отдельной дисциплины.

Исходя из рамок, установленных учебным планом по трудоемкости и видам учебной работы по дисциплине, преподаватель самостоятельно выбирает тематику занятий по формам и количеству часов проведения контактной работы: лекции и иные учебные занятия, предусматривающие преимущественную передачу учебной информации преподавателем и (или) занятия семинарского типа (семинары, практические занятия, практикумы, лабораторные работы, коллоквиумы и иные аналогичные занятия), и (или) групповые консультации, и (или) индивидуальную работу обучающихся с преподавателем, в том числе индивидуальные консультации (по курсовым работам/проектам – при наличии курсовой работы/проекта по данной дисциплине в учебном плане).

Рекомендуемая тематика занятий максимально полно реализуется в контактной работе со студентами очной формы обучения. В случае реализации образовательной программы в заочной / очно-заочной форме трудоемкость дисциплины сохраняется, однако объем учебного материала в значительной части осваивается студентами в форме самостоятельной работы. При этом требования к ожидаемым образовательным результатам студентов по данной дисциплине не зависят от формы реализации образовательной программы.

7. Учебно-методическое и информационное обеспечение дисциплины:

основная литература:

1. Пешкова, В.Е. Педагогика: курс лекций: учебное пособие / В.Е. Пешкова. - М.; Берлин: Директ-Медиа, 2015. - Ч. 3. Теория и методика воспитания. - 161 с.: ил. - Библиогр. в кн. - ISBN 978-5-4475-3913-9; То же [Электронный ресурс]. - URL: //biblioclub.ru/index.php?page=book&id=426827

2. Артеменко, О.Н. Педагогика: учебное пособие / О.Н. Артеменко, Л.И. Макадей; Министерство образования и науки Российской Федерации, Федеральное государственное автономное образовательное учреждение высшего профессионального образования «Северо-Кавказский федеральный университет». - Ставрополь: СКФУ, 2015. - 251 с.: ил. - Библиогр.: с. 215-217. - ISBN 978-5-9296-0731-8; То же [Электронный ресурс]. - URL: http://biblioclub.ru/index.php?page=book&id=457136

дополнительная литература:

1. Ахметова, Д.З. Теория и методика воспитания: учебное пособие / Д.З. Ахметова, В.Ф. Габдулхаков; Институт экономики, управления и права (г. Казань). Кафедра педагогической психологии и педагогики. - Казань: Познание, 2007. - 184 с.: табл. - ISBN 978 - 5 -8399 -0223 - 7; То же [Электронный ресурс]. URL://biblioclub.ru/index.php?page=book&id=258024

2. Соловцова, И. А. Духовное воспитание школьников: проблемы, перспективы, технологии [Текст]: учебно-метод. пособие для педагогов и студентов / Ирина Афанасьевна; И.А. Соловцова; Рос. акад. образования, Южное отд-ние, ВГПУ, ВГИПК РО; под ред. Н.М. Борытко. - Волгоград: [Изд-во ВГИПК РО], 2004. - 160 с. - (Актуальные

проблемы современного воспитания; Вып.5). - ISBN 5708700475: 35.00. http://lib13.bspu.ru/MarcWeb/Exe/OPACServlet.exe

программное обеспечение:

программное обеспечение:

Операционные системы: Astra Linux (Россия), Ubuntu (свободно распространяемое ПО) / MS Windows / пр.

Веб-браузер: Mozilla Firefox (свободно распространяемое ПО) / пр.

Офисный пакет: "Мой офис" (Россия), LibreOffice (свободно распространяемое ПО) / MS Office /пр.: текстовый редактор, табличный процессор (создание таблиц), программа подготовки презентаций, графический редактор.

базы данных, информационно-справочные материалы и поисковые системы:

1. http://www.consultant.ru
2. http://www.garant.ru
3. http://fgosvo.ru

8. Материально-техническое обеспечение дисциплины:

Для проведения занятий семинарского типа, текущего контроля и промежуточной аттестации достаточно специальных помещений (учебных аудиторий), оборудованных специализированной мебелью (для обучающихся) меловой / маркерной доской.

Для организации самостоятельной работы обучающимся предоставляются помещения, оснащенные компьютерной техникой с возможностью подключения к сети «Интернет» и обеспечением доступа в электронную информационно-образовательную среду университета.

Для обучения инвалидов и лиц с ограниченными возможностями здоровья университетом могут быть представлены специализированные средства обучения, в том числе технические средства коллективного и индивидуального пользования:

– **Оборудование для лиц с нарушением зрения:** Портативный ручной видео увеличитель Ruby; Принтер для печати рельефно-точечным шрифтом Брайля; Тактильный дисплей Брайля Focus 40 Blue; Электронная пишущая машинка Twen T180+ с дополнительной установкой шрифта Брайля;

– **Оборудование для лиц с нарушением слуха и речи:** Речевой компьютерный тренажер Дэльфа-142.1; Аппарат слуховой электронный воздушного звукопроведения заушного типа У-01 «Исток»; Аудиометр, автоматизированный АА – 02; Портативная информационная индукционная система для слабослышащих «Исток» А2; Индуктор заушный;

– **Оборудование для лиц с нарушением ОДА:** Приспособление для письма Writing-Bird; Специализированная мышь для лиц с нарушениями опорно-двигательного аппарата - джойстик компьютерный инклюзивный OptimaJoystick; Специализированная клавиатура с большими кнопками для лиц с заболеваниями опорно-двигательного аппарата и слабовидящими людьми.

9. Методические рекомендации по изучению дисциплины

Учебная дисциплина «Технология и организация воспитательных практики (классное руководство)» направлена на развитие социально-воспитательных функций, общекультурных, социально-личностных и профессиональных компетенций будущего педагога. В этом плане исключительную роль играет не только содержательный компонент курса, но и его процессуальная составляющая. Преподавателям данной дисциплины важно особое внимание обращать на методику и технологию построения лекционно-практического курса, лабораторных занятий, организацию СРС и НИР по современным проблемам воспитания.

В случае организации учебной работы с использованием дистанционных образовательных технологий занятия проводятся в электронной информационно-

образовательной среде университета на сайте https://lms.bspu.ru. Инструкции для работы в системе дистанционного обучения размещены на сайте и адресованы как преподавателям (https://lms.bspu.ru/course/view.php?id=1044), так и студентам (https://lms.bspu.ru/course/view.php?id=1987#section-2).

11. **Требования к промежуточной аттестации и оценочные материалы для ее проведения**

Промежуточная аттестация выполняется в форме зачета. Зачет проводится в форме подготовки и защиты проекта, а также коротких брифингов.

Примерные темы проектов:

1. Технологии воспитательной деятельности в многонациональном и многоконфессиональном коллективе обучающихся и родителей.
2. Временный детский коллектив как социальный институт воспитания.
3. Коммуникативная компетентность педагога как фактор эффективной воспитательной деятельности.
4. Инновационные технологии организации внеурочной деятельности ребенка в школе/ДО.
5. Мониторинг результатов воспитательной деятельности классного руководителя.
6. Способы оказания консультативной помощи родителям (законным представителям) обучающихся по вопросам воспитания, в том числе родителям детей с особыми образовательными потребностями
7. Методы и формы организации коллективных творческих дел, экскурсий, походов, экспедиций и других мероприятий (по выбору).

Примерная схема организации брифинга.

1. Заранее соберите информацию или подготовьте резюме по теме «Проблемы классного руководителя в общении с подростками»
2. Подготовьте письменное описание конкретной проблемной ситуации взаимодействия классного руководителя с подростками.
3. Представьте ситуацию участникам на рассмотрение.
4. Задайте открытые вопросы для активизации диалога.
5.. В конце дискуссии обобщите пункты, высказанные группой.
6. Подытожьте все достигнутые выводы и заключения.

В полном объеме оценочные материалы хранятся на кафедре, реализующей данную дисциплину. Оценочные материалы с автоматизированной проверкой результатов обучения размещаются в электронной информационно-образовательной среде университета на сайтах дистанционного обучения https://sdo.bspu.ru (сайт для студентов заочной формы обучения) и https://osdo.bspu.ru (сайт для студентов очной и очно-заочной форм обучения)

Планируемые уровни сформированности компетенций обучающихся и критерии оценивания

Уровни	Содержательное описание уровня	Основные признаки выделения уровня (этапы формирования компетенции, критерии оценки сформированности)	Пятибалльная шкала (академическая) оценка	БРС, % освоения (рейтинговая оценка)
Повышенный	Творческая деятельность	*Включает нижестоящий уровень.*	Отлично	90-100

		Умение самостоятельно принимать решение, решать проблему/задачу теоретического или прикладного характера на основе изученных методов, приемов, технологий.		
Базовый	Применение знаний и умений в более широких контекстах учебной и профессиональной деятельности, нежели по образцу, с большей степенью самостоятельности и инициативы	*Включает нижестоящий уровень.* Способность собирать, систематизировать, анализировать и грамотно использовать информацию из самостоятельно найденных теоретических источников и иллюстрировать ими теоретические положения или обосновывать практику применения.	Хорошо	70-89,9
Удовлетворительный (достаточный)	Репродуктивная деятельность	Изложение в пределах задач курса теоретически и практически контролируемого материала	Удовлетворительно	51-69,9
Недостаточный	Отсутствие признаков удовлетворительного уровня		неудовлетворительно	Менее 50

Результаты текущего контроля и промежуточной аттестации в соответствии с применяемой университетом балльно-рейтинговой системой оценки качества образования вносятся в электронные ведомости и таким образом отображаются в электронном портфолио студента в электронной информационно-образовательной среде университета. Результаты промежуточной аттестации (кроме неудовлетворительных) вносятся и в зачетные книжки студентов.

Рабочие программы дисциплин, будучи составной частью комплекта документов основной профессиональной образовательной программы, утверждается на заседании Ученого совета университета. Указывать сведения об утверждении каждой рабочей программы дисциплин в тексте рабочей программы дисциплины не требуется.

Разработчики:
Канд. филос. наук, ст.преподаватель кафедры педагогики А.Х. Ахмедьянова,
Канд. пед. наук, доцент кафедры педагогики Т.В. Набиева,
Канд. пед. наук, доцент кафедры педагогики Л.С. Скрябина,
Канд. пед. наук, доцент кафедры педагогики Л.Ф. Султанова.

Эксперты:
Внешний:
Директор МБОУ лицея №5 г.Уфы, канд. пед. наук А.И. Зарипова

МИНПРОСВЕЩЕНИЯ РОССИИ
Федеральное государственное бюджетное образовательное учреждение высшего образования
«Башкирский государственный педагогический Университет им. М. Акмуллы»
(ФГБОУ ВО «БГПУ им. М. Акмуллы»)

РАБОЧАЯ ПРОГРАММА ДИСЦИПЛИНЫ

К.М.02.04 Основы вожатской деятельности

по направлениям
44.03.01 Педагогическое образование
44.03.05 Педагогическое образование (с двумя профилями подготовки)

для всех направленностей (профилей)

квалификация выпускника:
Бакалавр

1. **Целью дисциплины** является

- развитие универсальной компетенции:

– Способность осуществлять социальное взаимодействие и реализовывать свою роль в команде (УК-3).

- индикаторы достижения:

- Демонстрирует способность работать в команде, проявляет лидерские качества и умения (УК-3.1);

- Демонстрирует способность эффективного речевого и социального взаимодействия, в том числе, с различными организациями (УК-3.2).

- формирование общепрофессиональной компетенции:

- осуществлять духовно-нравственное воспитание обучающихся на основе базовых национальных ценностей (ОПК-4).

- индикаторы достижения:

– демонстрирует знание духовно-нравственных ценностей личности, базовых национальных ценностей, модели нравственного поведения в профессиональной деятельности (ОПК-4.1.);

– демонстрирует способность к формированию у обучающихся гражданской позиции, толерантности и навыков поведения в поликультурной среде, способности к труду и жизни в современном мире, общей культуры на основе базовых национальных ценностей (ОПК-4.2.);

- формирование профессиональной компетенции:

– Способен осуществлять целенаправленную воспитательную деятельность (ПК-2).

- индикаторы достижения:

– демонстрирует умение постановки воспитательных целей, проектирования воспитательной деятельности и методов ее реализации в соответствии с требованиями ФГОС ОО и спецификой учебного предмета (ПК-2.1.);

– демонстрирует способы организации и оценки различных видов внеурочной деятельности ребенка (учебной, игровой, трудовой, спортивной, художественной и т.д.), методы и формы организации коллективных творческих дел, экскурсий, походов, экспедиций и других мероприятий (по выбору) (ПК-2.2.);

– выбирает и демонстрирует способы оказания консультативной помощи родителям (законным представителям) обучающихся по вопросам воспитания, в том числе родителям детей с особыми образовательными потребностями (ПК-2.3.).

2. **Трудоемкость учебной дисциплины** зафиксирована учебным планом соответствующей основной профессиональной образовательной программы, выражается в зачетных единицах. Одна зачетная единица равна 36 академическим часам продолжительностью 45 минут (27 астрономическим часам по 60 минут) и включает часы контактной работы и часы самостоятельной работы студента, в том числе часы, отводимые на процедуры контроля и подготовку к ним.

3. Место дисциплины в структуре основной образовательной программы:

Дисциплина «Основы вожатской деятельности» относится к Модулю воспитательной деятельности.

4. Планируемые результаты обучения по дисциплине, обеспечивающие достижение планируемых результатов освоения образовательной программы:

В результате изучения дисциплины студент должен:

Знать:

- принципы работы в команде;
- формы, виды и способы конструктивного социального взаимодействия;

- сущность духовно-нравственных ценностей личности и моделей нравственного поведения в профессиональной деятельности;

- принципы, содержание, методы и технологии духовно-нравственного воспитания обучающихся;

- алгоритм постановки воспитательных целей и проектирования воспитательной деятельности;

- способы организации и оценки различных видов внеурочной деятельности.

Уметь:

- работать в команде, проявлять лидерские качества и умения;

- демонстрироватьт способность эффективного речевого и социального взаимодействия, в том числе, с различными организациями;

- проектировать и осуществлять воспитательную деятельность в поликультурной среде на основе базовых национальных ценностей;

- проектировать способы организации различных видов деятельности ребенка (учебной, игровой, трудовой, спортивной, художественной и т.д.), методы и формы организации коллективных творческих дел, экскурсий, походов, экспедиций и других мероприятий.

Владеть:

- способами эффективного социального взаимодействия в команде:

- методами формирования у обучающихся гражданской позиции, толерантности и навыков поведения в поликультурной среде, способности к труду и жизни в современном мире;

- технологиями реализации интерактивных форм и методов воспитательной работы, организации воспитательных мероприятий;

- способами комплексной оценки воспитательного эффекта различных видов внеурочной деятельности ребенка.

5. Виды учебной работы по дисциплине зафиксированы учебным планом основной профессиональной образовательной программы по указанному направлению и профилю, выражаются в академических часах.

Часы контактной работы и самостоятельной работы студента и часы, отводимые на процедуры контроля, могут различаться в учебных планах ОПОП по формам обучения.

Объем контактной работы включает часы контактной аудиторной работы (лекции/практические занятия/ лабораторные работы), контактной внеаудиторной работы (контроль самостоятельной работы), часы контактной работы в период аттестации. Контактная работа, в том числе может проводиться посредством электронной информационно-образовательной среды Университета с использованием ресурсов сети Интернет и дистанционных технологий, на сайтах дистанционного обучения https://sdo.bspu.ru (сайт для студентов заочной формы обучения) и https://osdo.bspu.ru (сайт для студентов очной и очно-заочной форм обучения).

6. Содержание дисциплины

Содержание разделов дисциплины

№	Наименование раздела дисциплины	Содержание раздела
1.	Нормативно-правовые основы деятельности вожатого	Обзор действующего законодательства в сфере организации отдыха и оздоровления детей. Сфера профессиональной деятельности вожатого. Понятие «Санитарно-гигиенические правила и нормы».
2.	Психолого-педагогические основы деятельности	Периодизация возрастного развития, ведущий тип деятельности, тип общения детей в различные временные периоды. Их описание. Особенности формирования

	вожатого	временного детского коллектива ДОВУ. Особенности работы вожатого в отрядах младшего, среднего, старшего возраста и разновозрастных отрядах.
3.	Методические и управленческие основы работы вожатого	Логика развития лагерной смены. Динамика задач деятельности вожатого в процессе развития лагерной смены. Понятия «программа», «план». Понятие «коллективное творческое дело (КТД)» и особенности его организации. Понятие «режим дня».

Рекомендуемая тематика учебных занятий в форме контактной работы:

Рекомендуемая тематика учебных занятий семинарского типа (семинары, практические занятия, практикумы, лабораторные работы, коллоквиумы и иные аналогичные занятия):

Тема 1: Законодательство в сфере организации отдыха и оздоровления детей.

Вопросы для обсуждения:

1.Правовые акты, обеспечивающие физическое, интеллектуальное, нравственное и социальное развитие ребенка.

2.Сфера профессиональной деятельности вожатого. Квалификационные требования, предъявляемые к вожатому. Особенности трудового законодательства применительно к работе вожатого. Система оплаты труда вожатых. Система должностного подчинения ДООУ.

3. Рекомендации по профилактике детского травматизма и предупреждению несчастных случаев с детьми в ДООУ.

Тема 2: Понятие «Санитарно-гигиенические правила и нормы». Требования к вожатому по обеспечению контроля за соблюдением детьми правил личной гигиены.

Вопросы для обсуждения:

1. Требования к форме одежды детей при различных погодных условиях.

2.СГТ к организации спортивных, туристических, культурно-массовых мероприятий и игр.

3.СГТ к личной гигиене вожатого.

Тема 3: Периодизация возрастного развития, ведущий тип деятельности, тип общения детей в различные временные периоды.

Вопросы для обсуждения:

1.Младший школьный возраст.

2.Подростковый возраст.

3.Ранняя юность.

Тема 4: Понятия «коллектив», «группа», «временный коллектив». Особенности формирования временного детского коллектива ДООУ.

Вопросы для обсуждения:

1. Основные концепции развития детского коллектива.

2. Социально-психологические процессы в первично-организованной группе: адаптация, коммуникация, идентификация, интеграция.

3. Закономерности развития группы. Особенности каждого этапа развития группы и действий вожатого.

Тема 5: Логика развития лагерной смены. Динамика задач деятельности вожатого в процессе развития лагерной смены.

Вопросы для обсуждения:

1.Подготовительный период.

2.Организационный период.

3.Основной период.
4.Заключительный период.

Тема 6: Принципы планирования.
Вопросы для обсуждения:
1. Понятия «деятельность», «управление», «объект управления», «субъект управления», «цель», «задача».
2. Основные управленческие функции в деятельности вожатого: планирование, организация, руководство, мотивация, контроль.
3. Методы «обратной связи».

Тема 7: Понятия «программа», «план».
Вопросы для обсуждения:
1. Виды планов, используемые в работе вожатого.
2. Отрядный план-сетка. Основные ограничения, влияющие на составление плана-сетки. Форма плана-сетки. Приемы оформления плана-сетки.
3. Личный план вожатого. Форма плана, его особенности. Анализ итогов дня и проблемных ситуаций.

Тема 8: Коллективное творческое дело.
Вопросы для обсуждения:
1.Понятие «коллективное творческое дело (КТД)» и особенности его организации.
2.Виды отрядных КТД. Цели отрядных КТД.
3.Основные этапы подготовки КТД

Тема 9: Особенности работы вожатого в отрядах младшего, среднего, старшего возраста и разновозрастных отрядах.
Вопросы для обсуждения:
1.Младший отряд.
2.Отряд среднего возраста.
3.Старший отряд.
4.Разновозрастной отряд.

Тема 10: Режим дня.
Вопросы для обсуждения:
1.Понятие «режим дня детского оздоровительно-образовательного центра». Правила внутреннего распорядка ДООУ и основные требования к поведению детей.
2.Приемы воздействия на нарушителей, ограничения при наказании. Действия вожатого при организации основных режимных моментов:
3.Учет возрастных особенностей детей при организации режимных моментов.

Лабораторные работы - не предусмотрены

Требования к самостоятельной работе студентов по освоению дисциплины
1. Разработать фоторяд «Деятельность вожатого в коллективе ДООУ.
2. Составить перечень нормативных документов, регламентирующих деятельность вожатого в ДООУ.
3. Разработать программу развития у себя профессионально-значимых личностных качеств вожатого.
4. Оформить папку-копилку вожатого.
5. Составить план работы с детским коллективом на смену (21 день).

6. Разработать и реализовать программу кружка, клуба по интересам (7-10 занятий).

7. Учебно-методическое и информационное обеспечение дисциплины:

литература:

1. Вайндорф-Сысоева, М. Е. Организация летнего отдыха детей и подростков: учебное пособие для прикладного бакалавриата / М. Е. Вайндорф-Сысоева. — 2-е изд., испр. и доп. — Москва: Издательство Юрайт, 2018. — 166 с. — (Университеты России). — ISBN 978-5-534-06307-3. — Текст: электронный // ЭБС Юрайт [сайт]. — URL:https://www.urait.ru/bcode/411516

2. Гусев, Д. А. Педагогическая практика в загородных оздоровительных лагерях и лагерях с дневным пребыванием детей: учебно-методическое пособие / Д. А. Гусев, В. Н. Белов. — 2-е изд., перераб. и доп. — Санкт-Петербург: Лань, 2018. — 92 с. — ISBN 978-5-8114-2986-8. — Текст: электронный // Лань: электронно-библиотечная система. — URL: https://e.lanbook.com/book/106716

3. Куприянов, Б. В. Методика организации досуговых мероприятий. Ролевая игра: практическое пособие для среднего профессионального образования / Б. В. Куприянов, О. В. Миновская, Л. С. Ручко. — 2-е изд., испр. и доп. — Москва: Издательство Юрайт, 2018. — 264 с. — (Профессиональное образование). — ISBN 978-5-534-00712-1. — Текст: электронный // ЭБС Юрайт [сайт]. — URL: https://www.urait.ru/bcode/414802

программное обеспечение:

Операционные системы: Astra Linux (Россия), Ubuntu (свободно распространяемое ПО) / MS Windows / пр.

Веб-браузер: Mozilla Firefox (свободно распространяемое ПО) / пр.

Офисный пакет: "Мой офис" (Россия), LibreOffice (свободно распространяемое ПО) / MS Office /пр.: текстовый редактор, табличный процессор (создание таблиц), программа подготовки презентаций, графический редактор.

базы данных, информационно-справочные материалы и поисковые системы:

1. http://www.consultant.ru
2. http://www.garant.ru
3. http://www.mon.gov.ru
4. http://fcior.edu.ru/
5. http://www.ict.edu.ru/
6. http://pedsovet.org/
7. http://www.eurekanet.ru
8. http://www.it-n.ru/
9. http://www.openclass.ru
10. http://www.profile-edu.ru/
11. school.edu
12. http://www.setilab.ru .
13. http://edugalaxy.intel.ru/index.php

8. Материально-техническое обеспечение дисциплины:

Для проведения практических и лабораторных занятий необходимо наличие мультимедиа средств (проектор, ноутбук и др.).

Для организации самостоятельной работы обучающимся предоставляются помещения, оснащенные компьютерной техникой с возможностью подключения к сети «Интернет» и обеспечением доступа в электронную информационно-образовательную среду университета.

Для обучения инвалидов и лиц с ограниченными возможностями здоровья университетом могут быть представлены специализированные средства обучения, в том числе технические средства коллективного и индивидуального пользования:

– **Оборудование для лиц с нарушением зрения:** Портативный ручной видео увеличитель Ruby; Принтер для печати рельефно-точечным шрифтом Брайля; Тактильный дисплей Брайля Focus 40 Blue; Электронная пишущая машинка Twen T180+ с дополнительной установкой шрифта Брайля;

– **Оборудование для лиц с нарушением слуха и речи:** Речевой компьютерный тренажер Дэльфа-142.1; Аппарат слуховой электронный воздушного звукопроведения заушного типа У-01 «Исток»; Аудиометр, автоматизированный АА – 02; Портативная информационная индукционная система для слабослышащих «Исток» А2; Индуктор заушный;

– **Оборудование для лиц с нарушением ОДА:** Приспособление для письма Writing-Bird; Специализированная мышь для лиц с нарушениями опорно-двигательного аппарата - джойстик компьютерный инклюзивный Optima Joystick; Специализированная клавиатура с большими кнопками для лиц с заболеваниями опорно-двигательного аппарата и слабовидящими людьми.

9. Методические рекомендации по изучению дисциплины

Курс «Основы вожатской деятельности» занимает одну из ключевых позиций в цикле педагогических дисциплин. Изучение данной дисциплины направлено на развитие социально-воспитательных функций, общекультурных, социально-личностных и профессиональных компетенций педагога-организатора, учителя. В этом плане исключительную роль играет не только содержательный компонент курса, но и его процессуальная составляющая. Преподавателям данной дисциплины важно особое внимание обращать на методику и технологию построения практических занятий, а также организацию СРС и НИРС по современным проблемам воспитания.

В случае организации учебной работы с использованием дистанционных образовательных технологий занятия проводятся в электронной информационно-образовательной среде университета на сайтах дистанционного обучения https://sdo.bspu.ru (сайт для студентов заочной формы обучения) и https://osdo.bspu.ru (сайт для студентов очной и очно-заочной форм обучения). Инструкции для работы в системе дистанционного обучения для преподавателей и студентов размещены на сайтах дистанционного обучения.

10. Требования к промежуточной аттестации и оценочные материалы для ее проведения

Промежуточная аттестация выполняется в форме зачета с оценкой.

Оценочные материалы текущего контроля и промежуточной аттестации представлены практическими заданиями, тестами:

Примеры практических заданий

Задание 1. Основываясь на предложенный текст нормативного акта (СанПиН-2013, УК РФ, Рекомендации по профилактике детского травматизма и т.п.) предположить и записать ситуацию и твои действия а) по предупреждению ситуации и б) по решению ситуации, отвечая на вопросы «Когда?», «Где?», «Кто?», «Что?» .

Сам текст нормативного акта не переписывать!!

Внимательно изучить «Приложения» представленного нормативного акта.

Например:

п.8.15. СанПиН-2013

Ситуация: До прихода детей (или в присутствии детей) в столовую я обнаружил(а) на столе стакан с отбитыми краями.

Действия:

а) приду в столовую за 10-15 минут до детей и проверю сервировку столов.

б) убедительно попрошу официанта заменить стакан или сам(а) сделаю это.

Задание 2. «Рекомендации по профилактике детского травматизма и …»

Ситуация:

Ссылаясь на боязнь воды, вожатый не зашёл с детьми в бассейн. После свистка инструктора дети поднялись из воды и пошли на лежаки загорать.

Действия по предупреждению:

Один из вожатых (воспитателей, тренеров-преподавателей) находится у знаков ограждения в водоеме, другой наблюдает с берега за купающимися детьми. Пионеры и школьники во время купания обязаны точно и быстро выполнять все распоряжения и указания взрослых, ответственных за проведение купания. Перед

входом в воду и при выходе из воды вожатый (воспитатель, тренер-преподаватель) проверяет наличие детей.

Критерии оценки:

«отлично»

- представлена ситуация на каждый пункт предложенного нормативного акта; дано подробное описание сложившейся ситуации с опорой на вопросы «В какой момент времени произошло?», «В каком конкретно месте произошло?», «Кто и сколько человек задействованы?», «Что произошло?»; дано подробное описание действий вожатого и по предупреждению данной ситуации, и по эффективному решению сложившейся ситуации.

«хорошо»

- ситуации представлены не на каждый пункт предложенного нормативного акта; представлен не раскрытый подробно факт произошедшего события; дано описание действий вожатого только по решению сложившейся ситуации.

«удовл.»

- ситуации представлены лишь на несколько пунктов предложенного нормативного акта; перечислены действия детей или иных лиц по решению сложившейся ситуации.

Примерные тестовые задания:

Какова минимально допустимая температура воздуха в жилых комнатах детей

Не ниже 12ºС

Не ниже 18ºС

Не ниже 20ºС

Не ниже 22ºС

Какой возрастной группе детей соответствуют следующие особенности: быстрая утомляемость, плаксивость, малая самостоятельность, активный рост, интерес к подвижным, ритмичным видам деятельности

15-17 лет

6-8 лет

12-14 лет

9-11 лет

Что не относится к основным этапам подготовки КТД:

Планирование

Вводный инструктаж

Удержание интереса, энтузиазма в процессе осуществления

Подведение итогов

В полном объеме оценочные материалы хранятся на кафедре, реализующей данную дисциплину. Оценочные материалы с автоматизированной проверкой результатов обучения размещаются в электронной информационно-образовательной среде университета на сайтах дистанционного обучения https://sdo.bspu.ru (сайт для студентов заочной формы обучения) и https://osdo.bspu.ru (сайт для студентов очной и очно-заочной форм обучения)

Планируемые уровни сформированности компетенций обучающихся и критерии оценивания

Уровни	Содержательное описание уровня	Основные признаки выделения уровня (этапы формирования компетенции, критерии оценки сформированности)	Пятибалльная шкала (академическая) оценка	БРС, % освоения (рейтинговая оценка)
Повышенный	Творческая деятельность	*Включает нижестоящий уровень.* Умение самостоятельно принимать решение, решать проблему/задачу теоретического или прикладного характера на основе изученных методов, приемов, технологий.	Отлично	90-100
Базовый	Применение знаний и умений в более широких контекстах учебной и профессиональной деятельности, нежели по образцу, с большей степенью самостоятельности и инициативы	*Включает нижестоящий уровень.* Способность собирать, систематизировать, анализировать и грамотно использовать информацию из самостоятельно найденных теоретических источников и иллюстрировать ими теоретические положения или обосновывать практику применения.	Хорошо	70-89,9
Удовлетворительный (достаточный)	Репродуктивная деятельность	Изложение в пределах задач курса теоретически и практически контролируемого материала	Удовлетворительно	50-69,9
Недостаточный	Отсутствие признаков удовлетворительного уровня		неудовлетворительно	Менее 50

Результаты текущего контроля и промежуточной аттестации в соответствии с применяемой университетом балльно-рейтинговой системой оценки качества образования вносятся в электронные ведомости и таким образом отображаются в электронном портфолио студента в электронной информационно-образовательной среде университета. Результаты промежуточной аттестации (кроме неудовлетворительных) вносятся и в зачетные книжки студентов.

Разработчик:
ст. преподаватель кафедры педагогики Дударенко А.В.

Эксперты:

К.п.н., директор МБОУ лицей № 5 г. Уфы Зарипова А.И.

Д-р. пед. наук, профессор кафедры педагогики Кашапова Л.М.

МИНПРОСВЕЩЕНИЯ РОССИИ
Федеральное государственное бюджетное образовательное учреждение высшего образования
«Башкирский государственный педагогический Университет им. М. Акмуллы»
(ФГБОУ ВО «БГПУ им. М. Акмуллы»)

РАБОЧАЯ ПРОГРАММА ДИСЦИПЛИНЫ

К.М.03.01 Методы количественного и качественного анализа данных

по направлениям
44.03.01 Педагогическое образование
44.03.05 Педагогическое образование (с двумя профилями подготовки)

для всех направленностей (профилей)

квалификация выпускника:
Бакалавр

- **Целью дисциплины** является формирование компетенций:
- развитие универсальной компетенции:

– способность осуществлять поиск, критический анализ и синтез информации, применять системный подход для решения поставленных задач (УК-1).

  - индикаторы достижения

УК-1.1. Демонстрирует знание особенностей системного и критического мышления, аргументированно формирует собственное суждение и оценку информации, принимает обоснованное решение.

УК-1.2. Применяет логические формы и процедуры, способен к рефлексии по поводу собственной и чужой мыслительной деятельности.

УК-1.3. Анализирует источники информации с целью выявления их противоречий и поиска достоверных суждений.

- формирование общепрофессиональной компетенции:

– способность профессионально оформлять, представлять и докладывать результаты научно-исследовательских и производственно-технологических работ по утвержденным формам (ОПК-9);

  - индикаторы достижения

ОПК-9.1. Выбирает современные информационные технологии и программные средства, в том числе отечественного производства, для решения задач профессиональной деятельности.

ОПК-9.2. Демонстрирует способность использовать цифровые ресурсы для решения задач профессиональной деятельности.

2. Трудоемкость учебной дисциплины зафиксирована учебным планом соответствующей основной профессиональной образовательной программы, выражается в зачетных единицах. Одна зачетная единица равна 36 академическим часам продолжительностью 45 минут (27 астрономическим часам по 60 минут) и включает часы контактной работы и часы самостоятельной работы студента, в том числе часы, отводимые на процедуры контроля и подготовку к ним.

3. Место дисциплины в структуре основной образовательной программы:

Дисциплина «Методы количественного и качественного анализа данных» относится к модулю учебно-исследовательской и проектной деятельности.

4. Планируемые результаты обучения по дисциплине, обеспечивающие достижение планируемых результатов освоения образовательной программы:

В результате изучения дисциплины студент должен:

Знать:

- основные способы представления информации с использованием математических средств;
- основные математические понятия и методы решения базовых математических задач, рассматриваемые в рамках дисциплины;
- этапы метода математического моделирования;
- сферы применения простейших базовых математических моделей в соответствующей профессиональной области.

Уметь:

- интерпретировать полученные результаты с помощью таблиц, графиков и диаграмм;
- вычислять основные характеристики выборочных данных;
- вычислять коэффициенты корреляции и интерпретировать их в терминах связей между параметрами;
- формулировать задачи предметной области в терминах статистических гипотез,

производить проверку статистических гипотез и формулировать полученные результаты;
- выбирать нужный метод для решения поставленной задачи из числа изученных;
- оценивать применимость метода для решения той или иной задачи.

Владеть:
- содержательной интерпретацией и адаптацией математических знаний для решения образовательных задач в соответствующей профессиональной области;
- основными методами решения задач, относящихся к дискретной математике, и простейших задач на использование метода математического моделирования в профессиональной.

5. Виды учебной работы по дисциплине зафиксированы учебным планом основной профессиональной образовательной программы по указанному направлению и профилю, выражаются в академических часах.

Часы контактной работы и самостоятельной работы студента и часы, отводимые на процедуры контроля, могут различаться в учебных планах ОПОП по формам обучения.

Объем контактной работы включает часы контактной аудиторной работы (лекции/практические занятия/ лабораторные работы), контактной внеаудиторной работы (контроль самостоятельной работы), часы контактной работы в период аттестации. Контактная работа, в том числе может проводиться посредством электронной информационно-образовательной среды Университета с использованием ресурсов сети Интернет и дистанционных технологий, на сайтах дистанционного обучения https://sdo.bspu.ru (сайт для студентов заочной формы обучения) и https://osdo.bspu.ru (сайт для студентов очной и очно-заочной форм обучения).

6. Содержание дисциплины

Содержание разделов дисциплины

№	Наименование раздела дисциплины	Содержание раздела
1.	Введение	Введение. Структура педагогического эксперимента. Элементы теории измерений. Допустимые преобразования. Математическая обработка результатов исследований.
2.	Основы математической статистики	Первичная статистическая обработка данных. Основы теории статистического вывода. Выявление различий в уровне исследуемого признака. Оценка достоверности сдвига в значениях исследуемого признака. Выявление различий в распределении признака. Элементы теории корреляции. Основы дисперсионного анализа. Основы факторного анализа.
3.	Вариативная часть по специфике профиля	Введение. Структура педагогического эксперимента. Элементы теории измерений. Допустимые преобразования. Математическая обработка результатов исследований.

Рекомендуемая тематика учебных занятий в форме контактной работы:

Рекомендуемая тематика учебных занятий лекционного типа (предусматривающих преимущественную передачу учебной информации преподавателями):

Тема 1 Введение. Структура педагогического эксперимента. Элементы теории измерений. Допустимые преобразования. Математическая обработка результатов исследований.

Тема 2 Первичная статистическая обработка данных. Основы теории

статистического вывода. Выявление различий в уровне исследуемого признака. Оценка достоверности сдвига в значениях исследуемого признака. Выявление различий в распределении признака. Элементы теории корреляции. Основы дисперсионного анализа. Основы факторного анализа.

Рекомендуемый перечень тем лабораторных работ

№ п/п	Наименование раздела дисциплины	Тема лабораторной работы
1.	Основы математической статистики.	Первичная статистическая обработка данных. Основы теории статистического вывода. Выявление различий в уровне исследуемого признака.
2.	Вариативная часть по специфике профиля	Элементы теории измерений. Математическая обработка результатов исследований.

Требования к самостоятельной работе студентов по освоению дисциплины

№	Наименование раздела дисциплины	Содержание самостоятельной работы студентов
1	Введение	Работа с лекционным материалом, предусматривающая проработку конспекта лекций и учебной литературы, по следующим темам: – структура педагогического эксперимента; – элементы теории измерений; – допустимые преобразования; – математическая обработка результатов исследований.
2	Основы математической статистики.	Работа с лекционным материалом, предусматривающая проработку конспекта лекций и учебной литературы, по следующим темам: – выборочный метод; – статистические оценки параметров распределения; – элементы теории корреляции. Выполнение домашнего задания, предусматривающего решение задач, выполнение упражнений, выдаваемых на лабораторных занятиях, по следующим темам: – первичная статистическая обработка данных; – основы теории статистического вывода; – выявление различий в уровне исследуемого признака; – оценка достоверности сдвига в значениях исследуемого признака.
3	Вариативная часть по специфике профиля	Выполнение домашнего задания, предусматривающего решение задач, выполнение упражнений, выдаваемых на лабораторных занятиях, по следующим темам: – выявление различий в распределении признака; – элементы теории корреляции; – основы дисперсионного анализа; – основы факторного анализа.

Руководствуясь положениями статьи 47 и статьи 48 Федерального закона от 29 декабря 2012 г. N 273-ФЗ "Об образовании в Российской Федерации" научно-педагогические работники и иные лица, привлекаемые университетом к реализации данной образовательной программы, пользуются предоставленными академическими правами и свободами в части свободы преподавания, свободы от вмешательства в профессиональную деятельность; свободы выбора и использования педагогически обоснованных форм, средств, методов обучения и воспитания; права на творческую инициативу, разработку и применение авторских программ и методов обучения и воспитания в пределах реализуемой образовательной программы и отдельной дисциплины.

Исходя из рамок, установленных учебным планом по трудоемкости и видам учебной работы по дисциплине, преподаватель самостоятельно выбирает тематику занятий по формам и количеству часов проведения контактной работы: лекции и иные учебные занятия, предусматривающие преимущественную передачу учебной информации преподавателем и (или) занятия семинарского типа (семинары, практические занятия, практикумы, лабораторные работы, коллоквиумы и иные аналогичные занятия), и (или) групповые консультации, и (или) индивидуальную работу обучающихся с преподавателем, в том числе индивидуальные консультации (по курсовым работам/проектам – при наличии курсовой работы/проекта по данной дисциплине в учебном плане).

Рекомендуемая тематика занятий максимально полно реализуется в контактной работе со студентами очной формы обучения. В случае реализации образовательной программы в заочной / очно-заочной форме трудоемкость дисциплины сохраняется, однако объем учебного материала в значительной части осваивается студентами в форме самостоятельной работы. При этом требования к ожидаемым образовательным результатам студентов по данной дисциплине не зависят от формы реализации образовательной программы.

7. Учебно-методическое и информационное обеспечение дисциплины:

литература:

1. Гмурман, В. Е. Теория вероятностей и математическая статистика : учебник для вузов / В. Е. Гмурман. — 12-е изд. — Москва : Издательство Юрайт, 2020. — 479 с. — (Высшее образование). — ISBN 978-5-534-00211-9. — Текст : электронный // Образовательная платформа Юрайт [сайт]. — URL: https://urait.ru/bcode/449646

2. Гмурман, В. Е. Руководство к решению задач по теории вероятностей и математической статистике: учебное пособие для вузов / В. Е. Гмурман. — 11-е изд., перераб. и доп. — Москва Издательство Юрайт, 2020. — 406 с. — (Высшее образование). — ISBN 978-5-534-08389-7. — Текст : электронный // Образовательная платформа Юрайт [сайт]. — URL: https://urait.ru/bcode/449645

3. Хуснуллин И.Х. Методы обработки данных: учебное пособие –Уфа: Изд-во БГПУ, 2024. – 92с.

4. Глотова, М. Ю. Математическая обработка информации: учебник и практикум для вузов / М. Ю. Глотова, Е. А. Самохвалова. — 3-е изд., испр. и доп. — Москва : Издательство Юрайт, 2022. — 301 с. — (Высшее образование). — ISBN 978-5-534-13622-7. — Текст: электронный // Образовательная платформа Юрайт [сайт]. — URL: https://urait.ru/bcode/489139

программное обеспечение:

Операционные системы: Astra Linux (Россия), Ubuntu (свободно распространяемое ПО) / MS Windows / пр.

Веб-браузер: Mozilla Firefox (свободно распространяемое ПО) / пр.

Офисный пакет: "Мой офис" (Россия), LibreOffice (свободно распространяемое ПО) / MS Office /пр.: текстовый редактор, табличный процессор (создание таблиц), программа подготовки презентаций, графический редактор.

базы данных, информационно-справочные материалы и поисковые системы:

1. http://www.consultant.ru
2. http://www.garant.ru
3. http://fgosvo.ru

8. Материально-техническое обеспечение дисциплины:

Для проведения занятий лекционного типа используются специальные помещения (учебные аудитории), оборудованные техническими средствами обучения – мультимедийной проекционной техникой.

Для проведения лабораторных занятий требуются классы, оснащенные современными компьютерами. На компьютерах должны быть установлены следующие программные продукты:

– MS Excel.

Для проведения текущего контроля и промежуточной аттестации требуются классы, оснащенные современными компьютерами.

Для организации самостоятельной работы обучающимся предоставляются помещения, оснащенные компьютерной техникой с возможностью подключения к сети «Интернет» и обеспечением доступа в электронную информационно-образовательную среду университета.

Для обучения инвалидов и лиц с ограниченными возможностями здоровья университетом могут быть представлены специализированные средства обучения, в том числе технические средства коллективного и индивидуального пользования:

– **Оборудование для лиц с нарушением зрения:** Портативный ручной видео увеличитель Ruby; Принтер для печати рельефно-точечным шрифтом Брайля; Тактильный дисплей Брайля Focus 40 Blue; Электронная пишущая машинка Twen T180+ с дополнительной установкой шрифта Брайля;

– **Оборудование для лиц с нарушением слуха и речи:** Речевой компьютерный тренажер Дэльфа-142.1; Аппарат слуховой электронный воздушного звукопроведения заушного типа У-01 «Исток»; Аудиометр автоматизированный АА – 02; Портативная информационная индукционная система для слабослышащих «Исток» А2; Индуктор заушный;

– **Оборудование для лиц с нарушением ОДА:** Приспособление для письма Writing-Bird; Специализированная мышь для лиц с нарушениями опорно-двигательного аппарата - джойстик компьютерный инклюзивный Optima Joystick; Специализированная клавиатура с большими кнопками для лиц с заболеваниями опорно-двигательного аппарата и слабовидящими людьми.

9. Методические рекомендации по изучению дисциплины

Изучение дисциплины опирается на знания и опыт, приобретенные студентами в процессе обучения в школе и при изучении профильных дисциплин. В связи с этим она должна быть направлена на систематизацию знаний и опыта студента о структуре задач, стратегиях поиска решения задач, этапах работы с предметными задачами, основных методах решения профессиональных задач и критериях выбора метода.

Отбор содержания дисциплины и его организация исходит из того, что в ходе ее изучения осуществляется предпрофессиональная подготовка бакалавра к выполнению функций учителя. Именно поэтому задачи, которые предлагаются для решения, по содержанию охватывают, прежде всего, материал, связанный с особенностями математических способов представления и обработки информации. Главная идея состоит в том, чтобы показать богатство методов и приемов решения таких задач.

Содержание дисциплины отбирается таким образом, чтобы обеспечить показ взаимосвязи предметного содержания и содержания задач, возникающих в профессиональной деятельности с многообразием возможностей использования математики для их решения.

Для достижения этой цели содержание материала группируется вокруг основных вопросов использования математики для структурирования о преобразования информации.

Отбор содержания основывается на необходимости сформировать у студентов соответствующие научные представления и закрепить их в опыте практической деятельности при решении профессионально-предметных задач.

В случае организации учебной работы с использованием дистанционных образовательных технологий занятия проводятся в электронной информационно-образовательной среде университета на сайтах дистанционного обучения https://sdo.bspu.ru (сайт для студентов заочной формы обучения) и https://osdo.bspu.ru (сайт для студентов очной и очно-заочной форм обучения). Инструкции для работы в системе дистанционного обучения для преподавателей и студентов размещены на сайтах дистанционного обучения.

10. Требования к промежуточной аттестации и оценочные материалы для ее проведения

Промежуточная аттестация выполняется в форме зачета без оценки.

Оценочные материалы текущего контроля и промежуточной аттестации представлены тестами.

Промежуточный контроль знаний по разделам производится путем защиты лабораторных работ и выполнения тестов. Рубежный контроль знаний производится путем ответов на контрольные вопросы по каждому разделу− зачет.

Перечень примерных вопросов к зачету:

1. Основные понятия математической статистики
2. Понятие выборки
3. Виды выборок
4. Измерение и измерительные шкалы
5. Ранжирование
6. Числовые характеристики выборки
7. Предварительная обработка данных выборки
8. Статистические гипотезы
9. Общие принципы проверки статистических гипотез
10. Статистические критерии
11. Классификация задач и методов их решения.
12. Критерий Крамера-Уэлча
13. Критерий Вилкоксона-Манна-Уитни
14. Критерий χ^2 (хи-квадрат)
15. Критерий Фишера
16. Q-критерий Розенбаума
17. U - критерий Манна-Уитни
18. H-критерий Крускала-Уоллиса
19. S-критерий тенденций Джонкира

Примерные тестовые задания:

На соответствие:

1. Укажите вариационный ряд, соответствующий данному распределению выборки

1	2	4	5
2	2	1	3

1, 1, 1, 2, 4, 4, 5

1, 1, 2, 2, 4, 5, 5, 5

1, 1, 1, 2, 4, 4, 4, 5, 5, 5

Правильный ответ: 1, 1, 2, 2, 4, 5, 5, 5.

2. Укажите вариационный ряд, соответствующий данному полигону частот

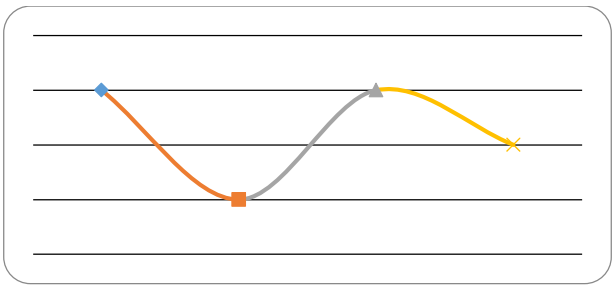

2, 2, 3, 3, 5, 7, 7, 7
2, 2, 2, 3, 5, 5, 5, 7,7
2, 3, 3, 3, 5, 5, 7, 7, 7
Правильный ответ: 2, 2, 2, 3, 5, 5, 5, 7,7э
На выбор одного ответа из нескольких предложенных:
3. Медиана вариационного ряда 1, 2, 3, 4, 5, 6, 7, 7, 9 равна:
5
6
7
Правильный ответ: 5.
4. Объем выборки равен 8, выборочная дисперсия 10,5. Чему равна исправленная дисперсия:
10
11
12
Правильный ответ:12.

В полном объеме оценочные материалы хранятся на кафедре, реализующей данную дисциплину. Оценочные материалы с автоматизированной проверкой результатов обучения размещаются в электронной информационно-образовательной среде университета на сайтах дистанционного обучения https://sdo.bspu.ru (сайт для студентов заочной формы обучения) и https://osdo.bspu.ru (сайт для студентов очной и очно-заочной форм обучения)

Планируемые уровни сформированности компетенций обучающихся и критерии оценивания

Уровни	Содержательное описание уровня	Основные признаки выделения уровня (этапы формирования компетенции, критерии оценки сформированности)	Пятибалльная шкала (академическая) оценка	БРС, % освоения (рейтинговая оценка)
Повышен-ный	Творческая деятельность	*Включает нижестоящий уровень.* Умение самостоятельно принимать решение, решать проблему/задачу теоретического или прикладного характера на основе изученных методов, приемов, технологий.	Отлично	90-100
Базовый	Применение знаний и умений в более широких контекстах	*Включает нижестоящий уровень.* Способность собирать, систематизировать,	Хорошо	70-89,9

	учебной и профессиональной деятельности, нежели по образцу, с большей степенью самостоятельности и инициативы	анализировать и грамотно использовать информацию из самостоятельно найденных теоретических источников и иллюстрировать ими теоретические положения или обосновывать практику применения.		
Удовлетворительный (достаточный)	Репродуктивная деятельность	Изложение в пределах задач курса теоретически и практически контролируемого материала	Удовлетворительно	50-69,9
Недостаточный	Отсутствие признаков удовлетворительного уровня		неудовлетворительно	Менее 50

Результаты текущего контроля и промежуточной аттестации в соответствии с применяемой университетом балльно-рейтинговой системой оценки качества образования вносятся в электронные ведомости и таким образом отображаются в электронном портфолио студента в электронной информационно-образовательной среде университета. Результаты промежуточной аттестации (кроме неудовлетворительных) вносятся и в зачетные книжки студентов.

Рабочие программы дисциплин, будучи составной частью комплекта документов основной профессиональной образовательной программы, утверждается на заседании Ученого совета университета. Указывать сведения об утверждении каждой рабочей программы дисциплин в тексте рабочей программы дисциплины не требуется.

Разработчик:
К.ф.-м.н., доцент, зав.кафедрой математики и статистики Кудашева Е.Г.

Эксперты:

Д.ф.-м.н., профессор, гл.н.с. ИМ с ВЦ УФИЦ РАН Борисов Д.И.
К.ф.-м.н., ученый секретарь ИМ с ВЦ УФИЦ РАН, доцент кафедры математики и статистики Вильданова В.Ф.

МИНПРОСВЕЩЕНИЯ РОССИИ
Федеральное государственное бюджетное образовательное учреждение высшего образования
«Башкирский государственный педагогический Университет им. М. Акмуллы»
(ФГБОУ ВО «БГПУ им. М. Акмуллы»)

РАБОЧАЯ ПРОГРАММА ДИСЦИПЛИНЫ

К.М.04.02 Русский язык и культура речи

по направлениям
44.03.01 Педагогическое образование
44.03.05 Педагогическое образование (с двумя профилями подготовки)

для всех направленностей (профилей)

квалификация выпускника:
Бакалавр

1. Целью дисциплины является:

развитие универсальных компетенций:

- способности осуществлять социальное взаимодействие и реализовывать свою роль в команде (УК-3).

индикаторы достижения –

УК-3.1 – демонстрирует способность работать в команде, проявляет

УК-3.2 – демонстрирует способность эффективного речевого и социального взаимодействия, в том числе с различными организациями;

УК-3.3 – знает основные принципы и механизмы социального взаимодействия

- способности осуществлять деловую коммуникацию в устной и письменной формах на государственном языке Российской Федерации и иностранном(ых) языке(ах*)* (УК-4).

индикаторы достижения –

УК-4.1 – владеет системой норм русского литературного языка при его использовании в качестве государственного языка РФ и нормами иностранного(ых) языка(ов), использует различные формы, виды устной и письменной коммуникации;

УК-4.2 – использует языковые средства для достижения профессиональных целей на русском и иностранном(ых) языке(ах) в рамках межличностного и межкультурного общения;

УК-4.3 – осуществляет коммуникацию в цифровой среде для достижения профессиональных целей и эффективного взаимодействия.

2. Трудоемкость учебной дисциплины зафиксирована учебным планом соответствующей основной профессиональной образовательной программы, выражается в зачетных единицах. Одна зачетная единица равна 36 академическим часам продолжительностью 45 минут (27 астрономическим часам по 60 минут) и включает часы контактной работы и часы самостоятельной работы студента, в том числе часы, отводимые на процедуры контроля и подготовку к ним.

3. Место дисциплины в структуре основной образовательной программы:

Дисциплина «Русский язык и культура речи» относится к коммуникативно-цифровому модулю.

4. Планируемые результаты обучения по дисциплине, обеспечивающие достижение планируемых результатов освоения образовательной программы:

В результате изучения дисциплины студент должен:

Знать:

- функции русского литературного языка и его нормы;
- правила отбора языковых единиц с учетом языковых норм и речевого этикета.
- нормативный, коммуникативный, этический аспекты культуры речи;
- невербальные средства коммуникации;
- особенности эффективного речевого и социального взаимодействия;
- традиции речевого поведения в коммуникативном пространстве русского национального языка;
- сущность и принципы деловой коммуникации;
- формы и методы логического, аргументированного и ясного изложения информации средствами русского языка.

Уметь:

- составлять устные и письменные тексты делового характера в соответствии с языковыми и этическими нормами, коммуникативной задачей и ситуацией общения;
- распознавать, комментировать и исправлять речевые и коммуникативные ошибки в устной и письменной речи;
- эффективно пользоваться различными средствами языка для достижения цели общения.

Владеть:

- основами эффективного речевого взаимодействия;

- основами деловой этики и речевой культуры;
- основами устной и письменной деловой коммуникации, в том числе в цифровой среде;
- навыками ведения эффективного диалога для установления доверительных партнерских отношений в коллективе.

5. Виды учебной работы по дисциплине зафиксированы учебным планом основной профессиональной образовательной программы по указанному направлению и профилю, выражаются в академических часах.

Часы контактной работы и самостоятельной работы студента и часы, отводимые на процедуры контроля, могут различаться в учебных планах ОПОП по формам обучения.

Объем контактной работы включает часы контактной аудиторной работы (лекции/практические занятия/ лабораторные работы), контактной внеаудиторной работы (контроль самостоятельной работы), часы контактной работы в период аттестации. Контактная работа, в том числе может проводиться посредством электронной информационно-образовательной среды Университета с использованием ресурсов сети Интернет и дистанционных технологий, на сайтах дистанционного обучения https://sdo.bspu.ru (сайт для студентов заочной формы обучения) и https://osdo.bspu.ru (сайт для студентов очной и очно-заочной форм обучения).

6. Содержание дисциплины

Содержание разделов дисциплины

№	Наименование раздела дисциплины	Содержание раздела
1.	Язык и речь	1) Проблема сущности языка, общественный характер его возникновения; язык как знаковая система; базовые и частные функции языка; понятие речи, противопоставленность языка и речи; типы речи: устная и письменная, внешняя и внутренняя, монологическая и диалогическая, полилог. 2) Периоды исторического развития русского языка; различные подходы к определению понятия «современный русский язык»; русский язык среди других языков мира; русский национальный язык, формы его существования: диалекты, просторечие, жаргоны, литературный язык; русский литературный язык, его свойства; устная и письменная разновидности литературного языка; соотношение понятий «литературный язык» и «язык художественной литературы».
2.	Культура речи	1) Понятие культуры речи, её компоненты; нормативный компонент культуры речи, языковая норма, её роль в становлении и функционировании литературного языка; критерии, варианты, историческая изменчивость нормы; разновидности языковых норм; речевые ошибки, их причины. Типы лингвистических словарей. 2) Орфоэпические нормы русского языка. Составляющие орфоэпии: артикуляция звуков, словесное ударение, интонация. Характерные особенности русского литературного произношения: отдельных звуков (гласных и согласных), звукосочетаний. Произношение заимствованных слов. Особенности словесного ударения в русском языке. Акцентологические нормы. Орфоэпические словари русского языка. 3) Лексические нормы русского языка. Специфика употребления 1) антонимов, синонимов, омонимов, паронимов; 2) устаревших слов и неологизмов;

		3) диалектизмов, жаргонизмов, профессионализмов. Заимствованная лексика в современном русском языке. Нормы лексической сочетаемости и употребления слов в соответствии с их значением. Семантика и происхождение фразеологизмов; крылатые слова как вид фразеологических единиц. Словари лексических трудностей. Толковые словари. Соблюдение лексических норм – важнейшее условие правильности, точности и чистоты речи. Лексико-фразеологические ошибки. 4) Морфологические нормы русского языка. Образование и употребление падежных форм имён существительных. Особенности склонения фамилий в русском языке. Колебания в роде имён существительных. Образование и употребление форм имён прилагательных. Особенности склонения количественных и порядковых числительных, специфика собирательных числительных, их валентность. Трудные случаи употребления местоимений. Вариантные формы глагола. 5) Синтаксические нормы русского языка. Порядок слов в предложении. Нормы употребления однородных членов предложения. Особенности согласования членов предложения в русском языке. Трудные случаи именного и глагольного управления. Употребление причастных и деепричастных оборотов. Типы синтаксических ошибок. 6) Коммуникативный компонент культуры речи, основные качества хорошей речи: правильность, точность, логичность, чистота, богатство, выразительность, уместность. Условия и принципы эффективной коммуникации (принцип кооперации Г.П. Грайса, принцип вежливости Дж.Н. Лича и др.). 7) Этические нормы речевой культуры, их национальная специфика, правила речевого этикета для говорящего и слушающего. 8) Социальные аспекты культуры речи. 9) Типы речевой культуры: элитарный, среднелитературный, литературно-разговорный, разговорно-фамильярный.
3.	Функциональные стили современного русского литературного языка	1) Понятие о функциональном стиле, стилистически окрашенная и нейтральная лексика, система функциональных стилей русского языка. 2) Научный стиль, сфера его функционирования и жанровое своеобразие, специфика использования элементов различных языковых уровней в научной речи, речевые нормы научной и учебной форм деятельности. Основные жанры научной речи. Правила оформления отдельных видов текстового материала: цитат, библиографии, таблиц. Составление аннотации, конспекта, реферата научного текста. 3) Официально-деловой стиль, сфера его функционирования, жанровое своеобразие и лингвистические особенности, языковые формулы официальных документов, правила их оформления, приемы унификации языка служебных документов, интернациональные свойства русской официально-деловой письменной речи. Виды документов. Правила оформления документов: заявления, автобиографии,

		объяснительной записки, доверенности, расписки и т.д. Речевой этикет в документе. Резюме как особый вид документа. Язык и стиль распорядительных документов. Язык и стиль коммерческой корреспонденции. Язык и стиль инструктивно-методических документов. 4) Жанровая дифференциация и отбор языковых средств в публицистическом стиле. Экспрессивные и эмоционально-оценочные средства языка, их роль в текстах публицистического стиля. 5) Разговорный стиль, сфера его употребления и языковые признаки, условия функционирования разговорной речи, роль внеязыковых факторов. 6) Проблема художественного стиля, его своеобразие; взаимодействие функциональных стилей. Средства языковой выразительности (тропы и фигуры речи).
4.	Профессиональная коммуникация	Понятие речевого общения и коммуникации, основные единицы коммуникации: коммуникативное событие, коммуникативная ситуация, коммуникативный акт; структура акта коммуникации. Виды коммуникации. Условия и принципы эффективной коммуникации. Особенности коммуникации в устной и письменной формах. Невербальные средства общения Специфика профессиональной коммуникации. Диалогические формы общения. Культура телефонного разговора. Основы профессиональной коммуникации в цифровой среде.
5.	Мастерство публичного выступления	Понятие публичной речи. Роды красноречия. Виды публичных выступлений по цели и форме. Информирующая речь, её основные особенности. Аргументирующая речь, её особенности. Аргументация. Основные виды аргументов. Эпидейктическая речь, её специфика. Риторический канон. Подготовка речи: выбор темы, цель речи, поиск материала, начало, развертывание и завершение речи. Требования к публичной речи. Оратор и его аудитория. Качества хорошего оратора. Приёмы управления вниманием аудитории. Типы аудитории.

Рекомендуемая тематика учебных занятий в форме контактной работы:

Рекомендуемая тематика учебных занятий лекционного типа (предусматривающих преимущественную передачу учебной информации преподавателями):

Тема 1. Язык и речь.

Тема 2. Культура речи

Рекомендуемая тематика учебных занятий семинарского типа (семинары, практические занятия, коллоквиумы и иные аналогичные занятия):

Тема 1: Культура речи

Вопросы для обсуждения:

1. Понятие об орфоэпических нормах. Составляющие орфоэпии: артикуляция звуков, словесное ударение, интонация.
2. Характерные особенности русского литературного произношения: отдельных звуков (гласных и согласных), звукосочетаний. Произношение заимствованных слов.
3. Особенности словесного ударения в русском языке. Акцентологические нормы.
4. Орфоэпические словари русского языка.

5. Понятие о лексических нормах.

6. Специфика употребления антонимов, синонимов, омонимов, паронимов; устаревших слов и неологизмов; диалектизмов, жаргонизмов, профессионализмов.

7. Заимствованная лексика в современном русском языке.

8. Нормы лексической сочетаемости и употребления слов в соответствии с их значением.

9. Семантика и происхождение фразеологизмов; крылатые слова как вид фразеологических единиц.

10. Словари лексических трудностей. Толковые словари.

11. Соблюдение лексических норм – важнейшее условие правильности, точности и чистоты речи. Типы лексических ошибок: а) употребление слов в несвойственных им значениях; б) нарушение лексической сочетаемости; в) речевая избыточность (плеоназм, тавтология); г) речевая недостаточность; д) ошибки в употреблении фразеологизмов (замена компонента; неоправданное расширение состава фразеологического сочетания; контаминация; искажение грамматической формы компонентов фразеологизма; употребление фразеологизма, не соответствующего контексту и т.д.); е) использование слов-сорняков, бранных слов, неоправданное употребление заимствованных слов и др.

12. Понятие о морфологических нормах.

13. Образование и употребление падежных форм имён существительных. Особенности склонения фамилий в русском языке.

14. Колебания в роде имён существительных.

15. Образование и употребление форм имён прилагательных.

16. Особенности склонения количественных и порядковых числительных, специфика собирательных числительных, их валентность.

17. Трудные случаи употребления местоимений.

18. Вариантные формы глагола.

19. Понятие о синтаксических нормах.

20. Порядок слов в предложении. Нормы употребления однородных членов предложения.

21. Особенности согласования членов предложения в русском языке.

22. Трудные случаи именного и глагольного управления.

23. Употребление причастных и деепричастных оборотов.

24. Типы синтаксических ошибок.

Тема 2: Функциональные стили современного русского литературного языка

Вопросы для обсуждения:

1. Стилевые черты и языковые особенности функциональных стилей современного русского литературного языка.

2. Жанровая специфика функциональных стилей современного русского литературного языка.

3. Специфика использования элементов различных языковых уровней в научной речи. Основные жанры научной речи.

4. Правила оформления отдельных видов текстового материала: цитат, библиографии, таблиц.

5. Составление аннотации, конспекта, реферата научного текста.

6. Языковые формулы официальных документов. Интернациональные свойства русской официально-деловой письменной речи.

7. Виды документов.

8. Правила оформления документов: заявления, автобиографии, объяснительной записки, доверенности, расписки, резюме и т.д. Речевой этикет в документе.

9. Язык и стиль распорядительных документов.

10. Язык и стиль коммерческой корреспонденции.

11. Язык и стиль инструктивно-методических документов.

12. Экстралингвистические черты и языковые особенности публицистического стиля. Жанры публицистического стиля.

13. Экстралингвистические черты и языковые особенности разговорного стиля. Проблема разговорного стиля, его своеобразие.

14. Экстралингвистические черты и языковые особенности художественного стиля. Проблема художественного стиля, его своеобразие.

Тема 3: Профессиональная коммуникация

Вопросы для обсуждения:

1. Понятие речевой коммуникации, основные единицы коммуникации.
2. Специфика профессиональной коммуникации.
3. Условия и принципы эффективной коммуникации.
4. Особенности коммуникации в устной и письменной формах.
5. Невербальные средства общения.
6. Этические нормы общения. Русский речевой этикет.
7. Культура телефонного разговора.
8. Основы профессиональной коммуникации в цифровой среде.

Тема 4: Мастерство публичного выступления

Вопросы для обсуждения:

1. Понятие публичной речи.
2. Роды красноречия.
3. Виды публичных выступлений по цели и форме.
4. Риторический канон.
5. Подготовка речи: выбор темы, цель речи, поиск материала, начало, развертывание и завершение речи.
6. Требования к публичной речи.
7. Качества хорошего оратора.
8. Приёмы управления вниманием аудитории.
9. Типы аудитории.

Требования к самостоятельной работе студентов по освоению дисциплины

1. Составить индивидуальный орфоэпический словарь, который должен включать слова, вызывающие у студента трудности правильного употребления их в устной деловой коммуникации.
2. Составить индивидуальный лексический минимум, который должен включать слова, вызывающие у студента трудности правильного употребления их в устной и письменной деловой коммуникации.
3. Составить словарь средств выразительности устной и письменной коммуникации.
4. Подготовить мультимедийную презентацию «Специфика устной и письменной деловой коммуникации».
5. Подготовить памятку «Этические основы деловой коммуникации».
6. Подготовить доклад об особенностях деловой коммуникации.

Примерная тематика докладов:

1. Роль интонации в устной коммуникации.
2. Речевой этикет в профессиональной коммуникации.
3. Этикет телефонного общения.
4. Невербальные средства общения в устной коммуникации.
5. Речевые ошибки в профессиональной коммуникации.
6. Психологические барьеры профессиональной коммуникации.
7. Деловое совещание как форма деловой коммуникации.
8. Деловой телефонный разговор.
9. Деловая беседа как форма деловой коммуникации.

10. Деловые переговоры как форма деловой коммуникации.
11. Профессионально значимые для психолога жанры коммуникации.
12. Основы мастерства полемики.
13. Основы ведения дискуссии.
14. Деловое письмо в профессиональной коммуникации.
15. Коммуникативные ошибки в деловом общении.
16. Этикетные ошибки в профессиональной коммуникации.
17. Принципы эффективной коммуникации.
18. Особенности деловой коммуникации в Интернете.
19.Конфликты и их разрешение в профессиональной коммуникации.
20. Коммуникация, ее значение, виды и функции.

7. Выявить в устной или письменной коммуникации, записать и проанализировать 10 высказываний, содержащих различные речевые ошибки.

Руководствуясь положениями статьи 47 и статьи 48 Федерального закона от 29 декабря 2012 г. N 273-ФЗ «Об образовании в Российской Федерации» научно-педагогические работники и иные лица, привлекаемые университетом к реализации данной образовательной программы, пользуются предоставленными академическими правами и свободами в части свободы преподавания, свободы от вмешательства в профессиональную деятельность; свободы выбора и использования педагогически обоснованных форм, средств, методов обучения и воспитания; права на творческую инициативу, разработку и применение авторских программ и методов обучения и воспитания в пределах реализуемой образовательной программы и отдельной дисциплины.

Исходя из рамок, установленных учебным планом по трудоемкости и видам учебной работы по дисциплине, преподаватель самостоятельно выбирает тематику занятий по формам и количеству часов проведения контактной работы: лекции и иные учебные занятия, предусматривающие преимущественную передачу учебной информации преподавателем и (или) занятия семинарского типа (семинары, практические занятия, практикумы, лабораторные работы, коллоквиумы и иные аналогичные занятия), и (или) групповые консультации, и (или) индивидуальную работу обучающихся с преподавателем, в том числе индивидуальные консультации (по курсовым работам/проектам – при наличии курсовой работы/проекта по данной дисциплине в учебном плане).

Рекомендуемая тематика занятий максимально полно реализуется в контактной работе со студентами очной формы обучения. В случае реализации образовательной программы в заочной / очно-заочной форме трудоемкость дисциплины сохраняется, однако объем учебного материала в значительной части осваивается студентами в форме самостоятельной работы. При этом требования к ожидаемым образовательным результатам студентов по данной дисциплине не зависят от формы реализации образовательной программы.

7. Учебно-методическое и информационное обеспечение дисциплины:

литература:

1. Артамонов В.Н., Уба Е.В., Узерина М.С. Русский язык и культура речи: учебно-методическое пособие для обучающихся по образовательным программам направления подготовки 44.03.05«Педагогическое образование», а также для всех направлений подготовки бака-лавров, магистров и аспирантов / В.Н. Артамонов, М.С. Узерина, Е.В Уба. – 4-еиздание, исправленное и дополненное. – Ульяновск: ФГБОУ ВО «УлГПУ им.И.Н. Ульянова», 2020. – 152 с. — Текст: электронный // Лань : электронно-библиотечная система. — URL: https://e.lanbook.com/book/171050 (дата обращения: 03.04.2024).

2. Русский язык и культура речи: учебное пособие / составители С. С. Иванова, М.А. Ермошина. — Пермь: ПГГПУ, 2019. — 72 с. — Текст: электронный // Лань : электронно-библиотечная система. — URL: https://e.lanbook.com/book/157174 (дата обращения: 03.05.2024).

программное обеспечение:

Операционные системы: Astra Linux (Россия), Ubuntu (свободно распространяемое ПО) / MS Windows / пр.

Веб-браузер: Mozilla Firefox (свободно распространяемое ПО) / пр.

Офисный пакет: «Мой офис» (Россия), LibreOffice (свободно распространяемое ПО) / MS Office /пр.: текстовый редактор, табличный процессор (создание таблиц), программа подготовки презентаций, графический редактор.

базы данных, информационно-справочные материалы и поисковые системы:

1. http://fgosvo.ru
2. http://gramota.ru
3. http://gramma.ru
4. http://www.slovari.ru/
5. http://dic.academic.ru
6. http://www.philology.ru/
7. https://ozhegov.slovaronline.com/
8. https://rus-phraseology-dict.slovaronline.com/
9. http://feb-web.ru/
10. http://diclist.ru/
11. https://rus-wingwords-dict.slovaronline.com/
12. https://slovaronline.com/
13. http://feb-web.ru/
14. https://orthographical.slovaronline.com/

8. Материально-техническое обеспечение дисциплины:

Для проведения занятий лекционного типа используются специальные помещения (учебные аудитории), оборудованные техническими средствами обучения – мультимедийной проекционной техникой.

Для проведения занятий семинарского типа, текущего контроля и промежуточной аттестации достаточно специальных помещений (учебных аудиторий), оборудованных специализированной мебелью (для обучающихся) меловой / маркерной доской.

Для организации самостоятельной работы обучающимся предоставляются помещения, оснащенные компьютерной техникой с возможностью подключения к сети «Интернет» и обеспечением доступа в электронную информационно-образовательную среду университета.

Для обучения инвалидов и лиц с ограниченными возможностями здоровья университетом могут быть представлены специализированные средства обучения, в том числе технические средства коллективного и индивидуального пользования:

– **Оборудование для лиц с нарушением зрения:** Портативный ручной видео увеличитель Ruby; Принтер для печати рельефно-точечным шрифтом Брайля; Тактильный дисплей Брайля Focus 40 Blue; Электронная пишущая машинка Twen T180+ с дополнительной установкой шрифта Брайля;

– **Оборудование для лиц с нарушением слуха и речи:** Речевой компьютерный тренажер Дэльфа-142.1; Аппарат слуховой электронный воздушного звукопроведения заушного типа У-01 «Исток»; Аудиометр автоматизированный АА – 02; Портативная информационная индукционная система для слабослышащих «Исток» А2; Индуктор заушный;

– **Оборудование для лиц с нарушением ОДА:** Приспособление для письма Writing-Bird; Специализированная мышь для лиц с нарушениями опорно-двигательного аппарата - джойстик компьютерный инклюзивный Optima Joystick; Специализированная клавиатура с большими кнопками для лиц с заболеваниями опорно-двигательного аппарата и слабовидящими людьми.

9. Методические рекомендации по изучению дисциплины

Данная дисциплина является одной из главных составляющих профессиональной подготовки бакалавра. Она нацелена на развитие способности осуществлять социальное

взаимодействие и реализовывать свою роль в команде, а также осуществлять деловую коммуникацию в устной и письменной формах на государственном языке Российской Федерации и иностранном(ых) языке(ах).

Внутри дисциплины выделено 5 разделов: «Язык и речь», «Культура речи», «Функциональные стили современного русского литературного языка» «Профессиональная коммуникация», «Мастерство публичного выступления».

Теоретические аспекты дисциплины преподносятся в виде лекций, данный материал излагается так, чтобы активизировать мыслительную деятельность студентов, подвести их к размышлениям. Курс ориентирован не на монологическую передачу знаний-умений-навыков, а на диалогическое вовлечение обучаемого в процесс понимания, на приобщение его к профессиональной культуре соответствующего предметного мышления. Диалогическая ситуация на лекциях создается как характером обращения к аудитории и проблемным изложением материала, так и систематическим обменом обязательными учебными (в письменном виде) и нерегламентированными (устными) вопросами и ответами между аудиторией и лектором. Как правило, студентам предлагаются вопросы и задания, предваряющие изложение теории с целью выявления основных проблем и трудностей, связанных с её восприятием.

На практических занятиях предусматривается выполнение студентами письменных и устных заданий, способствующих приобретению навыков нормативного употребления языковых единиц, составления текстов адекватно коммуникативной задаче, составления профессиональной документации и т.д., а также задания, связанные с формированием способности к коммуникации в устной и письменной формах на русском языке и владения основами профессиональной этики и речевой культуры.

В случае организации учебной работы с использованием дистанционных образовательных технологий занятия проводятся в электронной информационно-образовательной среде университета на сайтах дистанционного обучения https://sdo.bspu.ru (сайт для студентов заочной формы обучения) и https://osdo.bspu.ru (сайт для студентов очной и очно-заочной форм обучения). Инструкции для работы в системе дистанционного обучения для преподавателей и студентов размещены на сайтах дистанционного обучения.

10. Требования к промежуточной аттестации и оценочные материалы для ее проведения

Промежуточная аттестация выполняется в форме экзамена.

Оценочные материалы текущего контроля и промежуточной аттестации представлены заданиями для самостоятельной работы, вопросами к экзамену и тестами.

ПРИМЕРНЫЙ ПЕРЕЧЕНЬ ВОПРОСОВ К ЭКЗАМЕНУ:

1. Сущность языка, проблема его происхождения.
2. Язык как знаковая система передачи информации.
3. Функции языка.
4. Язык и речь.
5. Речевая деятельность, её виды.
6. Профессиональная коммуникация. Основные единицы коммуникации.
7. Формы речи: устная, письменная, внешняя, внутренняя, монологическая, диалогическая, полилогическая.
8. Основные этапы становления русского литературного языка.
9. Статус русского языка в современном мире.
10. Понятие о русском национальном языке, его разновидности.
11. Просторечие как разновидность общенационального языка.
12. Территориальные и социальные диалекты.
13. Литературный язык как высшая форма существования национального языка. Признаки литературного языка. Устная и письменная разновидности литературного языка.
14. Понятие культуры речи.

15.Коммуникативные качества речи. Правильность как коммуникативное качество речи.

16.Языковая норма, ее изменчивость и роль в функционировании литературного языка.

17. Виды норм современного русского литературного языка.

18. Варианты норм.

19.Социальные аспекты культуры речи.

20.Акцентологические нормы русского языка. Особенности русского ударения.

21.Нормы произношения гласных в современном русском литературном языке.

22.Нормы произношения согласных и их сочетаний в русском литературном языке.

23. Нормы произношения заимствованных слов.

24.Лексические нормы современного русского литературного языка: нормы употребления антонимов, омонимов, синонимов, паронимов,

25.Лексические нормы современного русского литературного языка: нормы употребления устаревших слов и неологизмов.

26. Лексические нормы современного русского литературного языка: нормы употребления диалектизмов, профессионализмов, жаргонизмов.

27.Основные типы лексических ошибок.

28.Морфологические нормы современного русского литературного языка: категория рода существительных.

29.Морфологические нормы современного русского литературного языка: варианты падежных окончаний существительных.

30.Морфологические нормы современного русского литературного языка: нормы употребления глагольных форм.

31. Морфологические нормы современного русского литературного языка: нормы употребления форм имени прилагательного.

32. Морфологические нормы современного русского литературного языка: нормы употребления форм имени числительного.

33.Основные синтаксические нормы в современном русском языке.

34.Орфографические и пунктуационные нормы русского языка.

35.Точность и логичность речи.

36.Чистота и уместность речи.

37.Выразительность и богатство как коммуникативные качества речи.

38.Понятие функционального стиля. Функциональные стили современного русского литературного языка, их взаимодействие.

39. Научный стиль. Специфика использования элементов различных языковых уровней в научной речи. Речевые нормы учебной и научной сфер деятельности.

40.Основные особенности официально-делового стиля, его жанры и сфера функционирования. Языковые формулы официальных документов, правила их оформления.

41. Приемы унификации языка служебных документов. Интернациональные свойства русской официально-деловой письменной речи. Речевой этикет в документе.

42. Язык и стиль распорядительных документов, коммерческой корреспонденции и инструктивно-методической документации. Реклама в деловой речи.

43. Жанровая дифференциация и отбор языковых средств в публицистическом стиле.

44. Разговорная речь в системе функциональных разновидностей русского литературного языка. Условия функционирования разговорной речи, роль внеязыковых факторов.

45. Проблема художественного стиля.

46. Основные типы лингвистических словарей.

47. Средства художественной выразительности (тропы и фигуры речи).

48. Оратор и его аудитория, приёмы управления аудиторией.

49. Этический аспект культуры речи, правила этикета для говорящего и слушающего.

50. Особенности устной публичной речи. Виды публичных речей.

51. Подготовка публичного выступления: выбор темы, цель речи, поиск материала, начало, развертывание и завершение речи. Основные приемы поиска материала и виды вспомогательных материалов.

52. Спор и его разновидности. Стратегии и тактики речевого поведения в полемике и дискуссии.

53. Аргументация, её структура и виды. Основные типы аргументов.

54. Основы профессиональной коммуникации в цифровой среде.

Примерные задания для проведения промежуточной аттестации по дисциплине и критерии оценивания:

Примерные тестовые задания:

На выбор одного ответа из нескольких предложенных:

1. Отказ от конфликтной ситуации путём взаимной коррекции коммуникативных тактик собеседников в процессе устной коммуникации является смыслом правила

согласия

одобрения

симпатии

благожелательности

2. Коммуникативное качество речи, которое характеризует соотношение речи и мышления и предполагает умение последовательно, непротиворечиво и аргументировано выражать мысли, – это:

чистота речи

уместность речи

богатство речи

логичность речи

3. Оценка «языка собеседника» в процессе устной коммуникации:

позволяет подстроиться под тип речи собеседника, что увеличивает эффективность передачи информации

дает возможность собеседнику показать уровень знаний, комбинировать различные типы вопросов

позволяет передавать информацию на уровне профессиональной компетентности собеседника.

4. Система средств устной деловой коммуникации, включающая в себя пространственно-временную организацию общения:

кинесика

паралингвистика

экстралингвистика

проксемика

В полном объеме оценочные материалы хранятся на кафедре, реализующей данную дисциплину. Оценочные материалы с автоматизированной проверкой результатов обучения размещаются в электронной информационно-образовательной среде университета на сайтах дистанционного обучения https://sdo.bspu.ru (сайт для студентов заочной формы обучения) и https://osdo.bspu.ru (сайт для студентов очной и очно-заочной форм обучения).

Планируемые уровни сформированности компетенций обучающихся и критерии оценивания

Уровни	Содержательное описание уровня	Основные признаки выделения уровня (этапы формирования компетенции, критерии оценки сформированности)	Пятибалльная шкала (академическая) оценка	БРС, % освоения (рейтинговая оценка)
Повышенный	Творческая деятельность	*Включает нижестоящий уровень.*	Отлично	90-100

		Умение самостоятельно принимать решение, решать проблему/задачу теоретического или прикладного характера на основе изученных методов, приемов, технологий.		
Базовый	Применение знаний и умений в более широких контекстах учебной и профессиональной деятельности, нежели по образцу, с большей степенью самостоятельности и инициативы	*Включает нижестоящий уровень.* Способность собирать, систематизировать, анализировать и грамотно использовать информацию из самостоятельно найденных теоретических источников и иллюстрировать ими теоретические положения или обосновывать практику применения.	Хорошо	70-89,9
Удовлетворительный (достаточный)	Репродуктивная деятельность	Изложение в пределах задач курса теоретически и практически контролируемого материала	Удовлетворительно	50-69,9
Недостаточный	Отсутствие признаков удовлетворительного уровня		неудовлетворительно	Менее 50

Результаты текущего контроля и промежуточной аттестации в соответствии с применяемой университетом балльно-рейтинговой системой оценки качества образования вносятся в электронные ведомости и таким образом отображаются в электронном портфолио студента в электронной информационно-образовательной среде университета. Результаты промежуточной аттестации (кроме неудовлетворительных) вносятся и в зачетные книжки студентов.

Разработчики:
к.филол.н., доцент кафедры общего языкознания Г.М. Курбангалеева
к.филол.н., доцент кафедры общего языкознания Т.Ю. Капишева
к.филол.н., доцент кафедры общего языкознания Е.В. Попова
к.филол.н., доцент кафедры общего языкознания Ю.С. Фомина

Эксперты:
внешний
д.филол.н., профессор кафедры теории языка и методики его преподавания УУНит В.Л. Ибрагимова
внутренний
д.филол.н., профессор кафедры общего языкознания БГПУ им. М. Акмуллы Г.Ф. Кудинова

МИНПРОСВЕЩЕНИЯ РОССИИ
Федеральное государственное бюджетное образовательное учреждение высшего образования
«Башкирский государственный педагогический Университет им. М. Акмуллы»
(ФГБОУ ВО «БГПУ им. М. Акмуллы»)

РАБОЧАЯ ПРОГРАММА ДИСЦИПЛИНЫ

К.М.04.03 Технологии цифрового образования: основы информационных технологий и специализированные пакеты профессиональной деятельности

по направлениям
44.03.01 Педагогическое образование
44.03.05 Педагогическое образование (с двумя профилями подготовки)

для всех направленностей (профилей)

квалификация выпускника:
Бакалавр

1. **Целью дисциплины** является:

- формирование универсальных компетенций:

– способность осуществлять поиск, критический анализ и синтез информации, применять системный подход для решения поставленных задач (УК-1);

- индикаторы достижения:

– демонстрирует знание особенностей системного и критического мышления, аргументированно формирует собственное суждение и оценку информации, принимает обоснованное решение (УК-1.1.);

– применяет логические формы и процедуры, способен к рефлексии по поводу собственной и чужой мыслительной деятельности (УК-1.2.);

– анализирует источники информации с целью выявления их противоречий и поиска достоверных суждений (УК-1.3.);

- формирование общепрофессиональных компетенций:

– способность участвовать в разработке основных и дополнительных образовательных программ, разрабатывать отдельные их компоненты (в том числе с использованием информационно-коммуникационных технологий) (ОПК-2);

- индикаторы достижения:

– разрабатывает программы учебных предметов, курсов, дисциплин (модулей), программы дополнительного образования в соответствии с нормативно-правовыми актами в сфере образования (ОПК-2.1.);

– проектирует индивидуальные образовательные маршруты освоения программ учебных предметов, курсов, дисциплин (модулей), программ дополнительного образования в соответствии с образовательными потребностями обучающихся (ОПК-2.2.);

– осуществляет отбор педагогических и других технологий, в том числе информационно-коммуникационных, используемых при разработке основных и дополнительных образовательных программ и их элементов (ОПК-2.3.);

– способность понимать принципы работы современных информационных технологий и использовать их для решения задач профессиональной деятельности (ОПК-9);

- индикаторы достижения:

– выбирает современные информационные технологии и программные средства, в том числе отечественного производства, для решения задач профессиональной деятельности (ОПК-9.1.);

– демонстрирует способность использовать цифровые ресурсы для решения задач профессиональной деятельности (ОПК-9.2.).

2. **Трудоемкость учебной дисциплины** зафиксирована учебным планом соответствующей основной профессиональной образовательной программы, выражается в зачетных единицах. Одна зачетная единица равна 36 академическим часам продолжительностью 45 минут (27 астрономическим часам по 60 минут) и включает часы контактной работы и часы самостоятельной работы студента, в том числе часы, отводимые на процедуры контроля и подготовку к ним.

3. Место дисциплины в структуре основной образовательной программы:

Дисциплина «Технологии цифрового образования: основы информационных технологий и специализированные пакеты профессиональной деятельности» относится к комплексному модулю «Коммуникативно-цифровой модуль» учебного плана.

4. Планируемые результаты обучения по дисциплине, обеспечивающие достижение планируемых результатов освоения образовательной программы:

В результате изучения дисциплины студент должен:

Знать:

– актуальные российские и зарубежные источники информации в сфере профессиональной деятельности; основы современных технологий сбора, обработки, анализа и представления информации;

– основные термины, назначение и классификацию современных информационных (цифровых) технологий и программных средств;

– принципы проектирования и особенности использования педагогических технологий в профессиональной деятельности с учетом личностных и возрастных особенностей обучающихся, в том числе с особыми образовательными потребностями;

– основы разработки и использования педагогических, в том числе инклюзивных, технологий обучения и воспитания обучающихся в образовательном процессе в условиях ЭО и ДОТ;

Уметь:

– использовать современные информационные (цифровые) технологии для сбора, обработки и анализа информации;

– применять системный подход для решения поставленных задач;

– обосновывать выбор методов обучения и образовательных технологий, исходя из особенностей содержания учебного материала, возраста и образовательных потребностей обучаемых, оценивать последствия соответствующего выбора;

– планировать комплексное применение в обучении различных программных и аппаратных средств информационных (цифровых) технологий;

– отбирать педагогические технологии, в том числе современные информационные (цифровые) технологии и программные средства, включая средства отечественного производства, для индивидуализации обучения, развития, воспитания;

– модифицировать имеющийся и создавать авторский цифровой образовательный контент на основе современного программного обеспечения, в том числе отечественного производства;

Владеть:

– методами поиска, сбора, обработки, хранения, критического анализа и синтеза информации; методикой системного подхода для решения поставленных задач;

– навыками разработки образовательных программ и их компонентов с использованием информационных (цифровых) технологий;

– методикой применения современных информационных (цифровых) технологий и программных средств, в том числе отечественного производства, для решения задач профессиональной деятельности.

5. Виды учебной работы по дисциплине зафиксированы учебным планом основной профессиональной образовательной программы по указанному направлению и профилю, выражаются в академических часах.

Часы контактной работы и самостоятельной работы студента и часы, отводимые на процедуры контроля, могут различаться в учебных планах ОПОП по формам обучения.

Объем контактной работы включает часы контактной аудиторной работы (лекции/практические занятия/ лабораторные работы), контактной внеаудиторной работы (контроль самостоятельной работы), часы контактной работы в период аттестации. Контактная работа, в том числе может проводиться посредством электронной информационно-образовательной среды Университета с использованием ресурсов сети Интернет и дистанционных технологий, на сайтах дистанционного обучения https://sdo.bspu.ru (сайт для студентов заочной формы обучения) и https://osdo.bspu.ru (сайт для студентов очной и очно-заочной форм обучения).

6. Содержание дисциплины

Содержание разделов дисциплины

№	Наименование раздела дисциплины	Содержание раздела
1.	Цифровизация и образование	Цифровизация. Цифровые технологии. Цифровизация государственных сервисов. Аппаратное и программное обеспечение цифровых технологий. Правовые вопросы использования ресурсов сети Интернет. Авторское и имущественные права разработчиков медиаконтента. Ведущие международные и российские образовательные порталы и платформы. Государственные проекты по цифровизации: национальный проекты «Цифровая экономика» и «Образование», федеральные проекты «Современная школа» и «Цифровая образовательная среда. Национальная технологическая инициатива РФ, сквозные технологии (большие данные, искусственный интеллект, системы распределенного реестра, квантовые технологии, новые и портативные источники энергии, новые производственные технологии, сенсорика и компоненты робототехники, технологии беспроводной связи, технологии управления свойствами биологических объектов, нейротехнологии, технологии виртуальной и дополненной реальностей). Агентство стратегических инициатив: компетенции 21 века (мышление (стратегическое, креативное, системное, критическое, взаимодействие (коммуникация, кооперация), самоопределение (саморегуляция, самоорганизация)). Региональные органы управления цифровизацией, образовательный портал (https://edu.bashkortostan.ru) и программа электронное образование РБ (https://it.bashkortostan.ru/activity/273), Постановление Правительства Республики Башкортостан от 18 июня 2020 года №365 «Об утверждении Положения о государственной информационной системе «Единая электронная образовательная среда Республики Башкортостан». Образовательные технологии: основные понятия. Метод, методика, технология обучения, педагогическая технология, образовательная технология. Классификация образовательных технологий. Инновационные образовательные технологии (проблемное обучение, концентрированное обучение, модульное обучение, развивающее обучение, дифференцированное обучение, активное (контекстное) обучение, игровое обучение, обучение развитию критического мышления, проектное обучение). Условия эффективного применения технологий в цифровой школе.
2.	Цифровая образовательная среда	Нормативные документы, регламентирующие цифровой образовательный процесс. Государственное регулирование применения электронного обучения и дистанционных образовательных технологий. Системы управления обучением (LMS): понятие, назначение, виды. Обзор ведущих систем управления обучением. Аппаратно-техническое и

		программное обеспечение цифровых технологий в образовательном процессе. Технологии искусственного интеллекта в образовании. Виртуализация образовательного процесса. Мессенджеры. Социальные сети и профессиональные сообщества. Технологии виртуальной и дополненной реальности в образовании. Технология блокчейн в образовании. Цифровые инструменты личной продуктивности.
3.	Цифровые технологии в профессиональной деятельности педагога	Информационно-образовательная среда образовательной организации. Реализация современных образовательных технологий с использованием IT (смешанное обучение, перевернутый класс, геймификация, Case-Study (ситуационный анализ), адаптивное обучение, микрообучение, индивидуальные образовательные маршруты. Moodle – самая распространенная в России LMS система управления курсами. Цифровые инструменты педагога: - технологии организации совместной работы (совместная работа над документами/таблицами, онлайн доски для совместной работы (https://miro.com/ru/online-whiteboard и др.), онлайн майнд-карты (https://coggle.it и др.); - инструменты оценки образовательных результатов (письменных работ (облачные хранилища, интерактивные рабочие листы, онлайн тестирование, опросы, анкетирование). - сервисы оценивания устных опросов (видеоконференцсвязь). - инструменты визуализации (графики и данные, ментальные карты, ленты времени, диаграммы, инфографика); - интерактивные образовательные ресурсы и приложения (сервисы онлайн упражнений, учебные электронные программы, программы-тренажеры, контролирующие программы, демонстрационные программы, мультимедиа-учебники). Коллекции образовательных ресурсов (http://school-collection.edu.ru и др.). Справочно-правовые системы КонсультантПлюс (http://www.consultant.ru/sys) и др. Автоматизированные интерактивные системы тестирования (Votum-web, Яндекс-формы, Онлайн-конструктор тестов 4exam (https://4exam.ru/ и др.)). Цифровые платформы для школы: РЭШ, МЭШ, СберКласс, Сферум и др. Электронные библиотеки, электронные научные библиотеки, российская научная электронная библиотека e-library. Системы проверки подлинности текстов (Антиплагиат).
4.	Прикладное программное обеспечение в профессиональной деятельности педагога	Этапы проектирования персонального цифрового образовательного продукта (ЦОП) (по модулям лабораторных работ). Общий обзор программных средств для разработки ЦОП. Создание и презентация ЦОП в соответствии со структурой урока по ФГОС. Оценка качества ЦОП: основные критерии (уникальность, доступность, переносимость, кроссплатформенность, стоимость).

Рекомендуемая тематика учебных занятий в форме контактной работы:

Рекомендуемая тематика учебных занятий лекционного типа (предусматривающих преимущественную передачу учебной информации преподавателями):

1. Цифровизация и образование.
2. Цифровая образовательная среда.
3. Цифровые технологии в профессиональной деятельности педагога.
4. Прикладное программное обеспечение в профессиональной деятельности педагога.

Рекомендуемый перечень лабораторных работ

№ п/п	Наименование раздела дисциплины	Тема лабораторной работы
1	Анализ материалов и моделирование продукта	Лабораторная работа №1. Тема цифрового образовательного продукта (ЦОП).
		Лабораторная работа №2. Подбор современных исследовательских материалов по теме.
		Лабораторная работа №3. Оценка качества электронного образовательного контента.
		Лабораторная работа №4. Анализ структуры сайта образовательной организации на соответствие действующему законодательству.
		Лабораторная работа №5. Анализ образовательных онлайн-платформ.
		Лабораторная работа №6. Моделирование цифрового образовательного продукта.
2	Цифровые технологии создания медиаконтента	Лабораторная работа №7. Инструменты для работы с текстом.
		Лабораторная работа №8. Инструменты для работы с графикой и изображениями.
		Лабораторная работа №9. Инструменты для работы с видео.
		Лабораторная работа №10. Инструменты для работы с аудио.
		Лабораторная работа №11. Инструменты для работы с мультимедийной информацией.
		Лабораторная работа №12. Интерактивные инструменты, тесты, анкеты.
		Лабораторная работа №13. Инструменты онлайн-презентации.
		Лабораторная работа №14. Подготовка презентации цифрового образовательного продукта.

Требования к самостоятельной работе студентов по освоению дисциплины

Перечень примерных заданий для самостоятельной работы:

1. «У нас легко заводят разговор то про «умный город», то про «умный дом», а иногда даже договариваются до «умного университета»… Но проблема состоит не в том, чтобы город был «умным», а в том, чтобы умным было его население» (С.Б. Переслегин).

Что понимается под умным домом, умным городом? Что может пониматься под умным университетом? Объясните, как Вы понимаете смысл высказывания писателя и публициста С.Б. Переслегина.

2. Подберите подходящую метафорическую иллюстрацию для каждого из принципов цифровой дидактики и оформите презентацию. Например, принципу избыточности и структурированности образовательной среды может быть поставлена в соответствие фотография шведского стола с богатым выбором блюд.

3. Разработайте сценарий учебного занятия, предполагающего использование приемов повышения учебной мотивации студентов с привлечением возможностей современных цифровых технологий.

4. Подготовьте 5-минутное содержательное сообщение для своей учебной группы по одной из следующих тем, запишите его на видео и опубликуйте в Youtube. Сколько времени заняло у Вас выполнение этого задания?

Возможные темы:

а) социальные сети как новая форма общественного сознания;

б) сетевая самоидентификация как новая форма развития личности;

в) колоссальные возможности и риски сетевой коммуникации;

г) новая форма накопления социального капитала – сетевое общение с «незнакомыми» людьми;

д) разрыв между системой образования и запросами цифрового общества;

е) трансформация сложившейся модели общества под влиянием развития цифровых технологий;

ж) цифровой разрыв между поколениями и социальными группами;

з) неограниченные возможности самореализации человека в информационном обществе;

и) цифровая среда – дружественная по отношению к личности.

Руководствуясь положениями статьи 47 и статьи 48 Федерального закона от 29 декабря 2012 г. N 273-ФЗ "Об образовании в Российской Федерации" научно-педагогические работники и иные лица, привлекаемые университетом к реализации данной образовательной программы, пользуются предоставленными академическими правами и свободами в части свободы преподавания, свободы от вмешательства в профессиональную деятельность; свободы выбора и использования педагогически обоснованных форм, средств, методов обучения и воспитания; права на творческую инициативу, разработку и применение авторских программ и методов обучения и воспитания в пределах реализуемой образовательной программы и отдельной дисциплины.

Исходя из рамок, установленных учебным планом по трудоемкости и видам учебной работы по дисциплине, преподаватель самостоятельно выбирает тематику занятий по формам и количеству часов проведения контактной работы: лекции и иные учебные занятия, предусматривающие преимущественную передачу учебной информации преподавателем и (или) занятия семинарского типа (семинары, практические занятия, практикумы, лабораторные работы, коллоквиумы и иные аналогичные занятия), и (или) групповые консультации, и (или) индивидуальную работу обучающихся с преподавателем, в том числе индивидуальные консультации (по курсовым работам/проектам – при наличии курсовой работы/проекта по данной дисциплине в учебном плане).

Рекомендуемая тематика занятий максимально полно реализуется в контактной работе со студентами очной формы обучения. В случае реализации образовательной программы в заочной / очно-заочной форме трудоемкость дисциплины сохраняется, однако объем учебного материала в значительной части осваивается студентами в форме самостоятельной работы. При этом требования к ожидаемым образовательным результатам студентов по данной дисциплине не зависят от формы реализации образовательной программы.

7. Учебно-методическое и информационное обеспечение дисциплины:

литература:

1. Блинов, В.И. Педагогика 2.0. Организация учебной деятельности студентов: учебное пособие для вузов / В.И. Блинов, Е.Ю. Есенина, И.С. Сергеев. – Москва: Издательство Юрайт, 2023. – 222 с. – (Высшее образование). – ISBN 978-5-534-14773-5. – Текст: электронный // Образовательная платформа Юрайт [сайт]. – URL:

https://urait.ru/bcode/520289.
2. Инструктивные материалы по созданию цифровых образовательных ресурсов на онлайн сервисах: учебно-методическое пособие / составители В.Е. Евдокимова, О.А. Кириллова. – Шадринск: ШГПУ, 2022. – 89 с. – ISBN 978-5-87818-674-2. – Текст: электронный // Лань: электронно-библиотечная система. – URL: https://e.lanbook.com/book/312281. – Режим доступа: для авториз. пользователей.
3. Теория обучения и воспитания, педагогические технологии: учебник и практикум для вузов / Л.В. Байбородова, И.Г. Харисова, М.И. Рожков, А.П. Чернявская; ответственный редактор Л.В. Байбородова. – 3-е изд., испр. и доп. – Москва: Издательство Юрайт, 2023. – 223 с. – (Высшее образование). – ISBN 978-5-534-08189-3. – Текст: электронный // Образовательная платформа Юрайт [сайт]. – URL: https://urait.ru/bcode/513253.

программное обеспечение:

Операционные системы: Astra Linux (Россия), Ubuntu (свободно распространяемое ПО) / MS Windows / пр.

Веб-браузер: Mozilla Firefox (свободно распространяемое ПО) / пр.

Офисный пакет: "Мой офис" (Россия), LibreOffice (свободно распространяемое ПО) / MS Office /пр.: текстовый редактор, табличный процессор (создание таблиц), программа подготовки презентаций, графический редактор.

базы данных, информационно-справочные материалы и поисковые системы:

1. http://www.consultant.ru
2. http://www.garant.ru
3. http://fgosvo.ru
4. http://urait.ru
5. https://biblioclub.ru/
6. https://e.lanbook.com/

8. Материально-техническое обеспечение дисциплины:

Для проведения занятий лекционного типа используются специальные помещения (учебные аудитории), оборудованные техническими средствами обучения – мультимедийной проекционной техникой.

Для проведения практических занятий необходимо помещение, оснащенное компьютерной техникой с возможностью подключения к сети «Интернет» и обеспечением доступа в электронную информационно-образовательную среду университета.

Для организации самостоятельной работы обучающимся предоставляются помещения, оснащенные компьютерной техникой с возможностью подключения к сети «Интернет» и обеспечением доступа в электронную информационно-образовательную среду университета.

Для обучения инвалидов и лиц с ограниченными возможностями здоровья университетом могут быть представлены специализированные средства обучения, в том числе технические средства коллективного и индивидуального пользования:

– **Оборудование для лиц с нарушением зрения:** Портативный ручной видео увеличитель Ruby; Принтер для печати рельефно-точечным шрифтом Брайля; Тактильный дисплей Брайля Focus 40 Blue; Электронная пишущая машинка Twen T180+ с дополнительной установкой шрифта Брайля;

– **Оборудование для лиц с нарушением слуха и речи:** Речевой компьютерный тренажер Дэльфа-142.1; Аппарат слуховой электронный воздушного звукопроведения заушного типа У-01 «Исток»; Аудиометр автоматизированный АА – 02; Портативная информационная индукционная система для слабослышащих «Исток» А2; Индуктор заушный;

– **Оборудование для лиц с нарушением ОДА:** Приспособление для письма Writing-Bird; Специализированная мышь для лиц с нарушениями опорно-двигательного аппарата - джойстик компьютерный инклюзивный Optima Joystick; Специализированная клавиатура с большими кнопками для лиц с заболеваниями опорно-двигательного аппарата и слабовидящими людьми.

9. Методические рекомендации по изучению дисциплины

Изучение дисциплины осуществляется по единой тематической программе в соответствии с учебным планом с использованием индивидуального консультирования и самостоятельной работы студентов. Для максимального усвоения дисциплины изложение лекционного материала осуществляется с элементами обсуждения.

В случае организации учебной работы с использованием дистанционных образовательных технологий занятия проводятся в электронной информационно-образовательной среде университета на сайтах дистанционного обучения https://sdo.bspu.ru (сайт для студентов заочной формы обучения) и https://osdo.bspu.ru (сайт для студентов очной и очно-заочной форм обучения). Инструкции для работы в системе дистанционного обучения для преподавателей и студентов размещены на сайтах дистанционного обучения.

10. Требования к промежуточной аттестации и оценочные материалы для ее проведения

Промежуточная аттестация выполняется в форме зачета.

Зачет осуществляется в форме демонстрации презентации цифрового образовательного продукта и демонстрации отчета.

Примерная структура презентации цифрового образовательного продукта:

1. Рекламный плакат.
2. Название темы с логотипом.
3. Цель.
4. Задачи:

– обучающая,
– развивающая,
– воспитывающая.

5. Структурно-технологическая модель из Coogle.
6. Понятия и термины.
7. Актуализация прошлого опыта.
8. Исторические данные.
9. Мотивация к изучению.
10. Вспомогательные материалы.
11. Основное содержание.
12. Заключение.
13. Тестирование.

В полном объеме оценочные материалы хранятся на кафедре, реализующей данную дисциплину. Оценочные материалы с автоматизированной проверкой результатов обучения размещаются в электронной информационно-образовательной среде университета на сайтах дистанционного обучения https://sdo.bspu.ru (сайт для студентов заочной формы обучения) и https://osdo.bspu.ru (сайт для студентов очной и очно-заочной форм обучения)

Планируемые уровни сформированности компетенций обучающихся и критерии оценивания

Уровни	Содержательное	Основные признаки	Пятибалль	БРС, %

	описание уровня	выделения уровня (этапы формирования компетенции, критерии оценки сформированности)	ная шкала (академическая) оценка	освоения (рейтинговая оценка)
Повышенный	Творческая деятельность	*Включает нижестоящий уровень.* Умение самостоятельно принимать решение, решать проблему/задачу теоретического или прикладного характера на основе изученных методов, приемов, технологий.	Отлично	90-100
Базовый	Применение знаний и умений в более широких контекстах учебной и профессиональной деятельности, нежели по образцу, с большей степенью самостоятельности и инициативы	*Включает нижестоящий уровень.* Способность собирать, систематизировать, анализировать и грамотно использовать информацию из самостоятельно найденных теоретических источников и иллюстрировать ими теоретические положения или обосновывать практику применения.	Хорошо	70-89,9
Удовлетворительный (достаточный)	Репродуктивная деятельность	Изложение в пределах задач курса теоретически и практически контролируемого материала	Удовлетворительно	50-69,9
Недостаточный	Отсутствие признаков удовлетворительного уровня		неудовлетворительно	Менее 50

Результаты текущего контроля и промежуточной аттестации в соответствии с применяемой университетом балльно-рейтинговой системой оценки качества образования вносятся в электронные ведомости и таким образом отображаются в электронном портфолио студента в электронной информационно-образовательной среде университета. Результаты промежуточной аттестации (кроме неудовлетворительных) вносятся и в зачетные книжки студентов.

Рабочие программы дисциплин, будучи составной частью комплекта документов основной профессиональной образовательной программы, утверждается на заседании Ученого совета университета. Указывать сведения об утверждении каждой рабочей программы дисциплин в тексте рабочей программы дисциплины не требуется.

Разработчики:
к.п.н., доцент кафедры программирования и вычислительной математики И.В. Кудинов
к.ф.-м.н., доцент кафедры программирования и вычислительной математики А.Р. Нафикова

Эксперты:
внешний
директор ГБОУ «Республиканский инженерный лицей-интернат» ГО г. Уфа

А.Ш. Янгурчин

внутренний
к.э.н., доцент кафедры программирования и вычислительной математики О.С. Мутраков

МИНПРОСВЕЩЕНИЯ РОССИИ
Федеральное государственное бюджетное образовательное учреждение высшего образования
«Башкирский государственный педагогический Университет им. М. Акмуллы»
(ФГБОУ ВО «БГПУ им. М. Акмуллы»)

РАБОЧАЯ ПРОГРАММА ДИСЦИПЛИНЫ

К.М.04.04 Социально-психологический (адаптационный) тренинг

по направлениям
44.03.01 Педагогическое образование
44.03.05 Педагогическое образование (с двумя профилями подготовки)

для всех направленностей (профилей)

квалификация выпускника:
Бакалавр

1. **Целью дисциплины** является:

развитие универсальных компетенций:

УК-3 Способен осуществлять социальное взаимодействие и реализовывать свою роль в команде

Индикаторы достижения:

УК-3.1 Демонстрирует способность работать в команде, проявляет лидерские качества и умения

УК-3.2 Демонтрирует способность эффективного речевого и социального взаимодействия, в том числе с различными организациями

УК-3.3 Знает основные принципы и механизмы социального взаимодействия и условия эффективной работы в команде

УК-6 Способен управлять своим временем, выстраивать и реализовывать траекторию саморазвития на основе принципов образования в течение всей жизни

Индикаторы достижения:

УК-6.1 Оценивает личностные ресурсы по достижению целей саморазвития и управления своим временем на основе принципов образования в течение всей жизни

УК-6.2 Критически оценивает эффективность использования времени и других ресурсов при реализации траектории саморазвития

УК-10 Способен формировать нетерпимое отношение к проявлениям экстремизма, терроризма, коррупционному поведению и противодействовать им в профессиональной деятельности

Индикаторы достижения:

УК-10.1 Знает и понимает социально-экономические причины коррупции, принципы, цели и формы борьбы с проявлениями коррупционного поведения; идентифицирует и оценивает коррупционные риски в профессиональной деятельности, демонстрирует способность противодействовать коррупционному поведению в профессиональной деятельности

УК-10.2 Знает и понимает основные принципы государственной политики в сфере противодействия терроризму и экстремизму, правовые и организационные основы профилактики терроризма и экстремизма и борьбы с ними, минимализации и (или) ликвидации последствий проявлений терроризма и специфику профилактики экстремизма в сфере профессиональной деятельности

2. **Трудоемкость учебной дисциплины** зафиксирована учебным планом соответствующей основной профессиональной образовательной программы, выражается в зачетных единицах. Одна зачетная единица равна 36 академическим часам продолжительностью 45 минут (27 астрономическим часам по 60 минут) и включает часы контактной работы и часы самостоятельной работы студента, в том числе часы, отводимые на процедуры контроля и подготовку к ним.

3. Место дисциплины в структуре основной образовательной программы:

Дисциплина «Социально-психологический (адаптационный) тренинг» относится к обязательной части учебного плана.

4. Планируемые результаты обучения по дисциплине, обеспечивающие достижение планируемых результатов освоения образовательной программы:

В результате изучения дисциплины студент должен:

Знать:

– основные приемы и нормы социального взаимодействия;

– основные понятия и технологии межличностной коммуникации и особенности делового взаимодействия в команде;

– факторы, условия и механизмы, способствующие эффективной адаптации к вузовскому обучению;

– основные приемы эффективного управления собственным временем;

– основные методики самоконтроля, саморазвития и самообразования на протяжении всей жизни;

– методы работы в команде, толерантного восприятия социальных, культурных и личностных различий;

– подходы и способы организации сотрудничества обучающихся, поддержания их активности, инициативности и самостоятельности, развития творческих способностей.

Уметь:

– использовать методы саморегуляции, саморазвития и самообучения;

– самостоятельно планировать и адекватно организовывать свою учебную деятельность;

– осуществлять социальное взаимодействие и реализовывать свою роль в команде;

– разрешать и преодолевать межличностные и внутриличностные конфликты;

– выстраивать профессиональные и личностные цели, планировать деятельность и оценивать её результаты;

– управлять своим временем, выстраивать и реализовывать траекторию саморазвития на основе принципов образования в течение всей жизни;

– устанавливать и поддерживать контакты, обеспечивающие успешную работу в команде;

– применять основные методы и нормы социального взаимодействия для реализации своей роли и взаимодействия внутри команды;

– работать в команде, толерантно восприянимая социальные, культурные и личностные различия;

– организовывать сотрудничество обучающихся, поддерживать их активность, инициативность и самостоятельность, развать творческие способности.

Владеть:

– навыками осознанной саморегуляции поведения;

– устанавливать и поддерживать контакты, обеспечивающие успешную работу в коллективе;

– применять основные методы и нормы социального взаимодействия для реализации своей роли и взаимодействия внутри команды;

– методами управления собственным временем;

– методиками саморазвития и самообразования в течение всей жизни;

– работы в команде, толерантного восприятия социальных, культурных и личностных различий;

– организации сотрудничества обучающихся, поддержания их активности, инициативности и самостоятельности, развития творческих способностей.

5. Виды учебной работы по дисциплине зафиксированы учебным планом основной профессиональной образовательной программы по указанному направлению и профилю, выражаются в академических часах.

Часы контактной работы и самостоятельной работы студента и часы, отводимые на процедуры контроля, могут различаться в учебных планах ОПОП по формам обучения.

Объем контактной работы включает часы контактной аудиторной работы (лекции/практические занятия/лабораторные работы), контактной внеаудиторной работы (контроль самостоятельной работы), часы контактной работы в период аттестации. Контактная работа, в том числе может проводиться посредством электронной информационно-образовательной среды Университета с использованием ресурсов сети Интернет и

дистанционных технологий, на сайтах дистанционного обучения https://sdo.bspu.ru (сайт для студентов заочной формы обучения) и https://osdo.bspu.ru (сайт для студентов очной и очно-заочной формы обучения).

6. Содержание дисциплины

Содержание разделов дисциплины

№	Наименование раздела дисциплины	Содержание раздела
1	Знакомство, организация работы группы	Организация знакомства. Формирование у участников желания работать в группе. Первичная диагностика тренинговой ситуации. Снижение тревожности участников группы. Работа с ожиданиями участников. Формирование норм групповой работы и правил взаимодействия студентов в группе.
2	Выработка сплочения группы	Формирование атмосферы доверия в группе. Объединение участников группы для совместного решения задач. Развитие умения выражать симпатию и уважение друг к другу. Развитие эмпатических способностей. Самопознание и познание окружающих. Работа с чувствами участников. Саморазвитие личности. Особенности самопознания и саморазвития во взрослом возрасте. Профессиональное саморазвитие личности
3	Комплексная диагностика адаптивных возможностей	Диагностика уровня развития осознанной саморегуляции поведения. Выявление показателей ситуативной и личностной тревожности, уровня интернальности. Определение интегративной характеристики социально-психологической адаптивности студентов, их эмоциональной комфортности. Выявление уровня самооценки и притязаний. Диагностика мотивационных особенностей первокурсников.
4	Коммуникативная компетентность в социальном взаимодействии	Определение уровня развития коммуникативной компетентности. Теоретическое и практическое освоение концепций эффективной самопрезентации и формирования позитивного имиджа в сфере общения. Развитие уверенности в себе. Выявление скрытых личностных резервов через осознание и осмысление основных барьеров осуществления публичного и социального взаимодействия, работа с ними. Осознание возможности контроля над производимым впечатлением. Отработка навыков вступления в контакт, поддержания и завершения общения. Рассмотрение и анализ последствий применения различных тактик и стратегий взаимодействия.
5	Основы командообразования	Определение понятия «команда». Осознание участников группы как членов одной команды. Выявление проблемных узлов в структуре и взаимодействии. Развитие системы коммуникации среди участников команды. Развитие навыков индивидуальной и групповой рефлексии. Создание позитивного социального окружения. Развитие и усовершенствование процессов принятия совместных решений в команде. Распределение командных ролей. Преодоление межличностных конфликтов. Выработка умений конструктивной критики.
6	Тайм-менеджмент	Определение уровня самоорганизации. Самонаблюдение, хронометраж, как путь к получению новых знаний, новой информации о собственной занятости. Учет трудоемкости отдельных видов занятий. Построение личной системы

		управления временем.
7	Завершение работы группы	Подведение итогов проделанной работы. Формирование установки на реализацию полученных знаний в учебной деятельности студентов. Ускорение процессов социально-психологической адаптации студентов-первокурсников к вузовскому обучению. Формирование профессиональной позиции студентов, нового образа «Я» в контексте их новой деятельности.

Рекомендуемая тематика учебных занятий в форме контактной работы:

Рекомендуемая тематика учебных занятий *лекционного типа* (предусматривающих преимущественную передачу учебной информации преподавателями):

Тема 1. Выработка сплочения группы.

Тема 2. Комплексная диагностика адаптивных возможностей.

Тема 3. Коммуникативная компетентность в социальном взаимодействии .

Тема 4. Основы командообразования.

Тема 5. Тайм-менеджмент.

Рекомендуемая тематика учебных занятий семинарского типа (семинары, практические занятия, коллоквиумы и иные аналогичные занятия):

Тема 1: Знакомство, организация работы группы.

Вопросы для обсуждения:

1. Организация знакомства.
2. Формирование у участников желания работать в группе.
3. Первичная диагностика тренинговой ситуации.
4. Снижение тревожности участников группы.
5. Работа с ожиданиями участников.
6. Формирование норм групповой работы и правил взаимодействия студентов в группе.

Тема 2: Выработка сплочения группы.

Вопросы для обсуждения:

1. Формирование атмосферы доверия в группе. Объединение участников группы для совместного решения задач.

2. Развитие умения выражать симпатию и уважение друг к другу. Развитие эмпатических способностей.

3. Самопознание и познание окружающих. Работа с чувствами участников. Саморазвитие личности. Особенности самопознания и саморазвития во взрослом возрасте. Профессиональное саморазвитие личности.

Тема 3: Комплексная диагностика адаптивных возможностей.

Вопросы для обсуждения:

1. Диагностика уровня развития осознанной саморегуляции поведения.

2. Выявление показателей ситуативной и личностной тревожности, уровня интернальности.

3. Определение интегративной характеристики социально-психологической адаптивности студентов, их эмоциональной комфортности.

4. Выявление уровня самооценки и притязаний. Диагностика мотивационных особенностей первокурсников.

Тема 4: Коммуникативная компетентность в социальном взаимодействии.

Вопросы для обсуждения:

1. Определение уровня развития коммуникативной компетентности.

2. Теоретическое и практическое освоение концепций эффективной самопрезентации и формирования позитивного имиджа в сфере общения. Развитие уверенности в себе.

3. Выявление скрытых личностных резервов через осознание и осмысление основных барьеров осуществления публичного и социального взаимодействия, работа с ними. Осознание возможности контроля над производимым впечатлением.

4. Отработка навыков вступления в контакт, поддержания и завершения общения. Рассмотрение и анализ последствий применения различных тактик и стратегий взаимодействия.

Тема 5: Основы командообразования

Вопросы для обсуждения:

1. Определение понятия «команда». Осознание участников группы как членов одной команды.

2. Выявление проблемных узлов в структуре и взаимодействии. Развитие системы коммуникации среди участников команды.

3. Развитие навыков индивидуальной и групповой рефлексии. Создание позитивного социального окружения. Развитие и усовершенствование процессов принятия совместных решений в команде. Распределение командных ролей.

4. Преодоление межличностных конфликтов. Выработка умений конструктивной критики.

Тема 6: Тайм-менеджмент

Вопросы для обсуждения:

1. Определение уровня самоорганизации.

2. Самонаблюдение, хронометраж, как путь к получению новых знаний, новой информации о собственной занятости. Учет трудоемкости отдельных видов занятий.

3. Построение личной системы управления временем.

Тема 7: Завершение работы группы

Вопросы для обсуждения:

1. Подведение итогов проделанной работы. Формирование установки на реализацию полученных знаний в учебной деятельности студентов.

2. Ускорение процессов социально-психологической адаптации студентов-первокурсников к вузовскому обучению.

3. Формирование профессиональной позиции студентов, нового образа «Я» в контексте их новой деятельности.

Требования к самостоятельной работе студентов по освоению дисциплины

1. Проведести самодиагностику способности работать в команде, толерантно воспринимать социальные, культурные и личностные различия навыков социального взаимодействия (на выбор 3 методики).

2. Разработать программу тренинга, целью которого является организация сотрудничества обучающихся, поддержка их активности, инициативности и самостоятельности, а также развитие творческих способностей.

Руководствуясь положениями статьи 47 и статьи 48 Федерального закона от 29 декабря 2012 г. N 273-ФЗ "Об образовании в Российской Федерации" научно-педагогические работники и иные лица, привлекаемые университетом к реализации данной образовательной программы, пользуются предоставленными академическими правами и свободами в части свободы преподавания, свободы от вмешательства в профессиональную деятельность; свободы выбора и использования педагогически обоснованных форм, средств, методов обучения и воспитания; права на творческую инициативу, разработку и применение авторских программ и методов обучения и воспитания в пределах реализуемой образовательной программы и отдельной

дисциплины.

Исходя из рамок, установленных учебным планом по трудоемкости и видам учебной работы по дисциплине, преподаватель самостоятельно выбирает тематику занятий по формам и количеству часов проведения контактной работы: лекции и иные учебные занятия, предусматривающие преимущественную передачу учебной информации преподавателем и (или) занятия семинарского типа (семинары, практические занятия, практикумы, лабораторные работы, коллоквиумы и иные аналогичные занятия), и (или) групповые консультации, и (или) индивидуальную работу обучающихся с преподавателем, в том числе индивидуальные консультации (по курсовым работам/проектам – при наличии курсовой работы/проекта по данной дисциплине в учебном плане).

Рекомендуемая тематика занятий максимально полно реализуется в контактной работе со студентами очной формы обучения. В случае реализации образовательной программы в заочной / очно-заочной форме трудоемкость дисциплины сохраняется, однако объем учебного материала в значительной части осваивается студентами в форме самостоятельной работы. При этом требования к ожидаемым образовательным результатам студентов по данной дисциплине не зависят от формы реализации образовательной программы.

7. Учебно-методическое и информационное обеспечение дисциплины:

литература

1. Григорьев, Н.Б. Психотехнологии группового тренинга: учебное пособие / Н.Б. Григорьев. – Санкт-Петербург: Санкт-Петербургский государственный институт психологии и социальной работы, 2008. – 176 с.: ил. – Режим доступа: по подписке. – URL: http://biblioclub.ru/index.php?page=book&id=277328 (дата обращения: 07.05.2020). – Библиогр. в кн. – ISBN 978-5-98238-012-8. – Текст: электронный.

2. Трифонова Т.А. Основы социально-психологического тренинга: учебное пособие / Т.А. Трифонова; Институт экономики, управления и права (г. Казань). - Казань: Познание, 2008. - 184 с.; То же [Электронный ресурс]. - URL: http://biblioclub.ru/index.php?page=book&id=257910.

программное обеспечение:

Операционные системы: Astra Linux (Росссия), Ubuntu (свободно распространяемое ПО) / MS Windows / пр.

Веб-браузер: Mozilla Firefox (свободно распространяемое ПО) / пр.

Офисный пакет: «Мой офис» (Россия), LibreOffice (свободно распространяемое ПО) / MS Office / пр.: текстовый редактор, табличный процессор (создание таблиц), программа подготовки презентаций, графический редактор.

8. Материально-техническое обеспечение дисциплины:

Для проведения занятий лекционного типа используются специальные помещения (учебные аудитории), оборудованные техническими средствами обучения – мультимедийной проекционной техникой.

Для проведения лекций, занятий семинарского типа, текущего контроля и промежуточной аттестации достаточно специальных помещений (учебных аудиторий), оборудованных специализированной мебелью (для обучающихся) меловой / маркерной доской.

Для организации самостоятельной работы обучающимся предоставляются помещения, оснащенные компьютерной техникой с возможностью подключения к сети «Интернет» и обеспечением доступа в электронную информационно-образовательную среду университета.

Для обучения инвалидов и лиц с ограниченными возможностями здоровья университетом могут быть представлены специализированные средства обучения, в том числе технические средства коллективного и индивидуального пользования:

– **Оборудование для лиц с нарушением зрения:** Портативный ручной видео увеличитель Ruby; Принтер для печати рельефно-точечным шрифтом Брайля; Тактильный дисплей Брайля Focus 40 Blue; Электронная пишущая машинка Twen T180+ с дополнительной установкой шрифта Брайля;

– **Оборудование для лиц с нарушением слуха и речи:** Речевой компьютерный тренажер Дэльфа-142.1; Аппарат слуховой электронный воздушного звукопроведения заушного типа У-01 «Исток»; Аудиометр автоматизированный АА – 02; Портативная информационная индукционная система для слабослышащих «Исток» А2; Индуктор заушный;

– **Оборудование для лиц с нарушением ОДА:** Приспособление для письма Writing-Bird; Специализированная мышь для лиц с нарушениями опорно-двигательного аппарата - джойстик компьютерный инклюзивный Optima Joystick; Специализированная клавиатура с большими кнопками для лиц с заболеваниями опорно-двигательного аппарата и слабовидящими людьми.

9. Методические рекомендации по изучению дисциплины

Учебная дисциплина «Социально-психологический (адаптационный) тренинг» призвана способствовать успешному социальному взаимодействию и реализации студентом своей роли в команде, а также эффективному управлению своим временем, выстраиванию и реализации траектории саморазвития на основе принципов образования в течение всей жизни.

Изучение курса строится на основе использования тренинговых технологий командообразования, активных форм социально-психологического обучения навыкам коммуникативной компетенции, социального взаимодействия, тайм-менеджмента, рефлексии, саморазвития. Все практические занятия проводятся в интерактивной форме: с использованием тренинговых, игровых, дискуссионных технологий.

В случае организации учебной работы с использованием дистанционных образовательных технологий, занятия проводятся в электронной информационно-образовательной среде университета на сайтах дистанционного обучения https://sdo.bspu.ru (сайт для студентов заочной формы обучения) и https://osdo.bspu.ru (сайт для студентов очной и очно-заочной формы обучения). Инструкции для работы в системе дистанционного обучения для преподавателей и студентов размещены на сайтах дистанционного обучения.

10. Требования к промежуточной аттестации и оценочные материалы для ее проведения

Промежуточная аттестация выполняется в форме зачета без оценки.

Оценочные материалы текущего контроля и промежуточной аттестации представлены вопросами к зачету.

Примерные вопросы к зачету:

1. Организация знакомства. Формирование у участников желания работать в группе.
2. Первичная диагностика тренинговой ситуации.
3. Снижение тревожности участников группы.
4. Работа с ожиданиями участников.
5. Формирование норм групповой работы и правил взаимодействия студентов в группе. Формирование атмосферы доверия в группе. Объединение участников группы для совместного решения задач.
6. Развитие умения выражать симпатию и уважение друг к другу. Развитие эмпатических способностей.
7. Самопознание и познание окружающих. Работа с чувствами участников. Саморазвитие личности. Особенности самопознания и саморазвития во взрослом возрасте.
8. Профессиональное саморазвитие личности.
9. Диагностика уровня развития осознанной саморегуляции поведения.
10. Выявление показателей ситуативной и личностной тревожности, уровня интернальности.
11. Определение интегративной характеристики социально-психологической адаптивности студентов, их эмоциональной комфортности.
12. Выявление уровня самооценки и притязаний.
13. Диагностика мотивационных особенностей первокурсников.

14. Определение уровня развития коммуникативной компетентности.

15. Теоретическое и практическое освоение концепций эффективной самопрезентации и формирования позитивного имиджа в сфере общения. Развитие уверенности в себе.

16. Выявление скрытых личностных резервов через осознание и осмысление основных барьеров осуществления публичного и социального взаимодействия, работа с ними. Осознание возможности контроля над производимым впечатлением.

17. Отработка навыков вступления в контакт, поддержания и завершения общения. Рассмотрение и анализ последствий применения различных тактик и стратегий взаимодействия.

18. Определение понятия «команда». Осознание участников группы как членов одной команды. Выявление проблемных узлов в структуре и взаимодействии.

19. Развитие системы коммуникации среди участников команды. Развитие навыков индивидуальной и групповой рефлексии.

20. Создание позитивного социального окружения. Развитие и усовершенствование процессов принятия совместных решений в команде. Распределение командных ролей.

21. Методы работы в команде, толерантного восприятия социальных, культурных и личностных различий;

22. подходы и способы организации сотрудничества обучающихся, поддержания их активности, инициативности и самостоятельности, развития творческих способностей.

23. Преодоление межличностных конфликтов. Выработка умений конструктивной критики.

24. Определение уровня самоорганизации. Самонаблюдение, хронометраж, как путь к получению новых знаний, новой информации о собственной занятости. Учет трудоемкости отдельных видов занятий. Построение личной системы управления временем.

25. Подведение итогов проделанной работы. Формирование установки на реализацию полученных знаний в учебной деятельности студентов.

26. Ускорение процессов социально-психологической адаптации студентов-первокурсников к вузовскому обучению.

27. Формирование профессиональной позиции студентов, нового образа «Я» в контексте их новой деятельности.

В полном объеме оценочные материалы хранятся на кафедре, реализующей данную дисциплину. Оценочные материалы с автоматизированной проверкой результатов обучения размещаются в электронной информационно-образовательной среде университета на сайтах дистанционного обучения https://sdo.bspu.ru (сайт для студентов заочной формы обучения) и https://osdo.bspu.ru (сайт для студентов очной и очно-заочной формы обучения).

Планируемые уровни сформированности компетенций обучающихся и критерии оценивания

Уровни	Содержательное описание уровня	Основные признаки выделения уровня (этапы формирования компетенции, критерии оценки сформированности)	Пятибалльная шкала (академическая) оценка	БРС, % освоения (рейтинговая оценка)
Повышенный	Творческая деятельность	*Включает нижестоящий уровень.* Умение самостоятельно принимать решение, решать проблему/задачу теоретического или прикладного характера на основе изученных методов,	Отлично	90-100

		приемов, технологий.		
Базовый	Применение знаний и умений в более широких контекстах учебной и профессиональной деятельности, нежели по образцу, с большей степенью самостоятельности и инициативы	*Включает нижестоящий уровень.* Способность собирать, систематизировать, анализировать и грамотно использовать информацию из самостоятельно найденных теоретических источников и иллюстрировать ими теоретические положения или обосновывать практику применения.	Хорошо	70-89,9
Удовлетворительный (достаточный)	Репродуктивная деятельность	Изложение в пределах задач курса теоретически и практически контролируемого материала	Удовлетворительно	50-69,9
Недостаточный	Отсутствие признаков удовлетворительного уровня		Неудовлетворительно	Менее 50

Результаты текущего контроля и промежуточной аттестации в соответствии с применяемой университетом балльно-рейтинговой системой оценки качества образования вносятся в электронные ведомости и таким образом отображаются в электронном портфолио студента в электронной информационно-образовательной среде университета. Результаты промежуточной аттестации (кроме неудовлетворительных) вносятся и в зачетные книжки студентов.

Рабочие программы дисциплин, будучи составной частью комплекта документов основной профессиональной образовательной программы, утверждается на заседании Ученого совета университета. Указывать сведения об утверждении каждой рабочей программы дисциплин в тексте рабочей программы дисциплины не требуется.

Разработчик:
ст. преподаватель кафедры возрастной и социальной психологии А.М.Валишина.
ст. преподаватель кафедры возрастной и социальной психологии Е.И. Жаркова.

Эксперты:
канд. психол. наук, доцент кафедры менеджмента и социальной психологии БАГСУ при Главе Республики Башкортостан Н.А. Биктимирова
канд. психол. наук, профессор кафедры возрастной и социальной психологии Э.Ш.Шаяхметова.

МИНПРОСВЕЩЕНИЯ РОССИИ
Федеральное государственное бюджетное образовательное учреждение высшего образования
«Башкирский государственный педагогический Университет им. М. Акмуллы»
(ФГБОУ ВО «БГПУ им. М. Акмуллы»)

РАБОЧАЯ ПРОГРАММА ДИСЦИПЛИНЫ

К.М.03.02 Методы исследовательской и проектной деятельности, в том числе Обучение служением

для направления подготовки/специальности

44.03.05 Педагогическое образование (с двумя профилями подготовки)
направленность (профиль)
Иностранный (английский) язык, иностранный (французский) язык

квалификация выпускника: бакалавр

1. Целью дисциплины является:

- развитие универсальных компетенций:

– способность осуществлять поиск, критический анализ и синтез информации, применять системный подход для решения поставленных задач (УК-1).

o индикаторы достижения – УК-1.1. Демонстрирует знание особенностей системного и критического мышления, аргументированно формирует собственное суждение и оценку информации, принимает обоснованное решение.

o УК-1.2. Применяет логические формы и процедуры, способен к рефлексии по поводу собственной и чужой мыслительной деятельности.

o - УК-1.3. Анализирует источники информации с целью выявления их противоречий и поиска достоверных суждений.

- способность определять круг задач в рамках поставленной цели и выбирать оптимальные способы их решения, исходя из действующих правовых норм, имеющихся ресурсов и ограничений (УК-2).

o индикаторы достижения – УК-2.1. Определяет совокупность взаимосвязанных задач и ресурсное обеспечение, условия достижения поставленной цели, исходя из действующих правовых норм.

o УК-2.2. Оценивает вероятные риски и ограничения, определяет ожидаемые результаты решения поставленных задач.

o УК-2.3. Использует инструменты и техники цифрового моделирования для реализации образовательных процессов.

- развитие общепрофессиональной компетенции:

- Способен понимать принципы работы современных информационных технологий и использовать их для решения задач профессиональной деятельности (ОПК-9).

индикаторы достижения –

- ОПК 9.1. Выбирает современные информационные технологии и программные средства, в том числе отечественного производства, для решения задач профессиональной деятельности,
- ОПК 9.2. Демонстрирует способность использовать цифровые ресурсы для решения задач профессиональной деятельности.

Задачи дисциплины:

1. выработка у студентов творческого исследовательского подхода к профессиональной деятельности, приобретение ими навыков анализа и самоанализа профессиональной деятельности, формирование потребности в постоянном самообразовании, навыков самоорганизации для решения исследовательских задач;
2. самостоятельное пополнение, в том числе с помощью современных ИКТ, критический анализ и применение теоретических и практических знаний в сфере лингвистики, методики обучения иностранному языку и иных гуманитарных наук для собственных научных исследований;
3. самостоятельное построение научного исследования (исследовательского проекта), в том числе, научного аппарата ВКР, логики его осуществления;
4. участие в научной работе кафедры, подготовка и редактирование научных докладов / публикаций по исследуемой проблеме выпускной квалификационной работы, представление промежуточных результатов исследования с помощью современных ИКТ.

2. Трудоемкость учебной дисциплины зафиксирована учебным планом соответствующей основной профессиональной образовательной программы, выражается в зачетных единицах. Одна зачетная единица равна 36 академическим часам продолжительностью 45 минут (27 астрономическим часам по 60 минут) и включает часы контактной работы и часы самостоятельной работы студента, в том числе часы, отводимые на процедуры контроля и подготовку к ним.

3. Место дисциплины в структуре основной образовательной программы:

Дисциплина «Методы исследовательской и проектной деятельности, в том числе Обучение служением» относится относится к части, формируемой участниками образовательных отношений, к комплексному модулю «Модуль учебно-исследовательской и проектной деятельности». Программа дисциплины является составной частью основной профессиональной образовательной и закрепляет знания и умения, приобретаемые обучающимися в процессе освоения дисциплин, вырабатывает практические навыки, способствует комплексному формированию компетенций обучающихся.

4. Планируемые результаты обучения по дисциплине, обеспечивающие достижение планируемых результатов освоения образовательной программы:

В результате изучения дисциплины студент должен:

Знать

- особенности системного и критического мышления, аргументированно формирует собственное суждение и оценку информации, принимает обоснованное решение;
- совокупность взаимосвязанных задач и ресурсное обеспечение, условия достижения поставленной цели, исходя из действующих правовых норм;
- современные информационные технологии и программные средства, в том числе отечественного производства, для решения задач профессиональной деятельности.

Уметь

- применять логические формы и процедуры, способен к рефлексии по поводу собственной и чужой мыслительной деятельности;
- оценивать вероятные риски и ограничения, определяет ожидаемые результаты решения поставленных задач;
- выбирать современные информационные технологии и программные средства, в том числе отечественного производства, для решения задач профессиональной деятельности.

Владеть

- способностью анализировать источники информации с целью выявления их противоречий и поиска достоверных суждений;
- инструментами и техниками цифрового моделирования для реализации образовательных процессов;
- способностью использовать цифровые ресурсы для решения задач профессиональной деятельности.

– Основа ЗУВ должна соотвтетствовать формулировке формируемых компетенций. Не обязательно по каждой дисциплине должны быть указаны формируемые и знания, и умения, и навыки – всё исходя из конкретики дисциплины.

5. Виды учебной работы по дисциплине зафиксированы учебным планом основной профессиональной образовательной программы по указанному направлению и профилю, выражаются в академических часах.

Часы контактной работы и самостоятельной работы студента и часы, отводимые на процедуры контроля, могут различаться в учебных планах ОПОП по формам обучения.

Объем контактной работы включает часы контактной аудиторной работы (лекции/практические занятия/ лабораторные работы), контактной внеаудиторной работы (контроль самостоятельной работы), часы контактной работы в период аттестации. Контактная работа, в том числе может проводиться посредством электронной информационно-образовательной среды Университета с использованием ресурсов сети Интернет и дистанционных технологий, на сайтах дистанционного обучения https://sdo.bspu.ru (сайт для студентов заочной формы обучения) и https://osdo.bspu.ru (сайт для студентов очной и очно-заочной форм обучения).

6. Содержание дисциплины

Содержание разделов дисциплины

№	Наименование раздела дисциплины	Содержание раздела
1.	Понятие исследовательской деятельности	Понятия «проект» и «проектная деятельность» в ФГОС ООО. Цели и задачи проектной деятельности в школьном образовании
2.	Виды исследовательской деятельности	Особенности исследователдьской деятельности. Понятие «исследовательской деятельности». Цели и задачи проектной деятельности в школьном образовании. Виды и формы исследовательской деятельности и их организация
3.	Методы исследований в лингвистике и методике преподавания	Основные (анализ, обобщение, научное наблюдение, эксперимент) и вспомогательные (анкетирование, тестирование, беседа, моделирование) методы исследования
4.	Виды проектов	Особенности проектной деятельности Понятия «проект» и «проектная деятельность» в ФГОС ООО. Цели и задачи проектной деятельности в школьном образовании. Виды проектов в школьном образовании (по доминирующей в проекте деятельности, по количеству учащихся, по месту проведения, по теме, по продолжительности). Формирование УУД обучающихся в работе над проектом. Освоение межпредметных связей через проектную деятельность.Обоснование актуальности выбранной темы. Постановка цели и конкретных задач исследования. Определение его объекта и предмета. Выбор методов проведения исследования. Описание его процесса и обсуждение результатов исследования. Формулировка выводов и оценка полученных результатов
5.	Работа с источниками информации	Виды информации (обзорная, реферативная, сигнальная, справочная), методы поиска информации. Электронные информационные ресурсы. Основные группы ЭИР: характеристика, практика работы. Особенности практического использования профильных электронных источников информации. Бумажные носители информации
6.	Обучение служением как образовательная методика	История методики обучение служением. Модели обучения служением. Добровольческое служение как направления социального служения

Рекомендуемая тематика учебных занятий в форме контактной работы:

Рекомендуемая тематика учебных занятий лекционного типа (предусматривающих преимущественную передачу учебной информации преподавателями):

1.Сущность понятия «исследовательская деятельность»

2. Основные этапы исследования.

3. Формирование первоначальных проектно-исследовательских умений в начальной школе.

4. Основное содержание исследовательской деятельности в начальной школе - работа по разработке и реализации коллективных и индивидуальных мини-проектов.

5. Роль проектно-исследовательской деятельности в решении учебных задач.

6. Классификация методов исследования.
7. Теоретические методы исследования.
8. Единство использования теоретических методов в процессе научного познания.
9. Практические (частные) методы исследования.
10. Метод проектов и его место в современной методике.
11. История возникновения метода проектов.
12. Потребность обучения проектированию практически на всех уровнях образования.
13. Технология проектной деятельности – один из эффективных средств достижения. планируемых результатов обучения в начальной школе.
14. Сущность понятия «проектная деятельность».
15. Совокупность проектных методов как один из способов достижения метапредметных результатов обучения в начальной школе.
16. Методы проектной деятельности.
17. Творческие методы проектирования.
18. Методы пересмотра постановки задачи.
19. Обучение служением как образовательная методика.
20. Использование исследовательских методов в проектной деятельности
21. Признаки проекта как вида деятельности.
22. Типы проектов. Виды проектов.
23. Планирование проекта. Этапы проекта.
24. Проект как один из видов самостоятельной деятельности обучающегося
25. Метод проектов и его роль в развитии личности ребенка

Требования к самостоятельной работе студентов по освоению дисциплины

Самостоятельная работа студентов нацелена на прочное усвоение учебного материала, подготовку к занятиям, выполнение устных и письменных заданий.

Самостоятельной работа студентов включает:
1.чтение и реферирование рекомендованной литературы;
2. работа с учебным материалом занятий лекционного и семинарского типа. Поиск, анализ и систематизация информации по заданной теме, изучение научных источников.
Исследование отдельных тем дисциплины, не рассматриваемых на занятиях контактного типа. Подготовка к текущему контролю и промежуточной аттестации..

Руководствуясь положениями статьи 47 и статьи 48 Федерального закона от 29 декабря 2012 г. N 273-ФЗ "Об образовании в Российской Федерации" научно-педагогические работники и иные лица, привлекаемые университетом к реализации данной образовательной программы, пользуются предоставленными академическими правами и свободами в части свободы преподавания, свободы от вмешательства в профессиональную деятельность; свободы выбора и использования педагогически обоснованных форм, средств, методов обучения и воспитания; права на творческую инициативу, разработку и применение авторских программ и методов обучения и воспитания в пределах реализуемой образовательной программы и отдельной дисциплины.

Исходя из рамок, установленных учебным планом по трудоемкости и видам учебной работы по дисциплине, преподаватель самостоятельно выбирает тематику занятий по формам и количеству часов проведения контактной работы: лекции и иные учебные занятия, предусматривающие преимущественную передачу учебной информации преподавателем и (или) занятия семинарского типа (семинары, практические занятия, практикумы, лабораторные работы, коллоквиумы и иные аналогичные занятия), и (или) групповые консультации, и (или) индивидуальную работу обучающихся с преподавателем, в том числе индивидуальные консультации (по курсовым работам/проектам – при наличии курсовой работы/проекта по данной дисциплине в учебном плане).

Рекомендуемая тематика занятий максимально полно реализуется в контактной

работе со студентами очной формы обучения. В случае реализации образовательной программы в заочной / очно-заочной форме трудоемкость дисциплины сохраняется, однако объем учебного материала в значительной части осваивается студентами в форме самостоятельной работы. При этом требования к ожидаемым образовательным результатам студентов по данной дисциплине не зависят от формы реализации образовательной программы.

7. Учебно-методическое и информационное обеспечение дисциплины:

литература:

основная литература:

Арнольд И.В. Основы научных исследований в лингвистике: учебное пособие [для студентов вузов] — Москва : Флинта : Наука, 2018.

дополнительная литература:

Степанов Ю.С. Методы и принципы современной лингвистики — М. : Наука, 1975.

Комарова З.И. Методология, метод, методика и технология научных исследований в лингвистике: учебное пособие — Москва : Флинта, 2018.

программное обеспечение:

Операционные системы: Astra Linux (Россия), Ubuntu (свободно распространяемое ПО) / MS Windows / пр.

Веб-браузер: Яндекс (свободно распространяемое ПО) / пр.

Офисный пакет: "Мой офис" (Россия), LibreOffice (свободно распространяемое ПО) / MS Office /пр.: текстовый редактор, табличный процессор (создание таблиц), программа подготовки презентаций, графический редактор.

базы данных, информационно-справочные материалы и поисковые системы:

1. http://www.consultant.ru
2. http://www.garant.ru
3. http://fgosvo.ru
4. http://www...

8. Перечень информационных технологий

Допускается сопровождение проведения занятий в электронной информационно-образовательной среде университета с применением дистанционных образовательных технологий (на сайтах дистанционного обучения https://sdo.bspu.ru (сайт для студентов заочной формы обучения) и https://osdo.bspu.ru (сайт для студентов очной и очно-заочной форм обучения).

Программное обеспечение (ПО):

Свободно распространяемое программное обеспечение Moodle для организации практики с применением дистанционных образовательных технологий;

Операционные системы: Astra Linux (Россия), Ubuntu (свободно распространяемое ПО) / MS Windows / пр.

Веб-браузер: Mozilla Firefox (свободно распространяемое ПО) / пр.

Офисный пакет: "Мой офис" (Россия), LibreOffice (свободно распространяемое ПО) / MS Office /пр.: текстовый редактор, табличный процессор (создание таблиц), программа подготовки презентаций, графический редактор.

базы данных, информационно-справочные материалы и поисковые системы:

11. http://www.consultant.ru
2. http://www.garant.ru
3. http://fgosvo.ru
4. http://www.ebiblioteka.ru

5. http://www.elibrary.ru
6. http://www.biblioclub.ru
7. http://www.science-education.ru

8. Материально-техническое обеспечение дисциплины:

Для проведения занятий лекционного типа используются специальные помещения (учебные аудитории), оборудованные техническими средствами обучения – мультимедийной проекционной техникой.

Для проведения занятий лекционного типа используются специальные помещения (учебные аудитории), оборудованные техническими средствами обучения – мультимедийной проекционной техникой.

Для выполнения курсовых работ, консультаций, текущего контроля и промежуточной аттестации достаточно специальных помещений (учебных аудиторий), оборудованных специализированной мебелью (для обучающихся) меловой / маркерной доской.

Для проведения лабораторных работ имеется необходимое специализированное лабораторное оборудование: проектор, ноутбук, копировально-множительная техника

Для организации самостоятельной работы обучающимся предоставляются помещения, оснащенные компьютерной техникой с возможностью подключения к сети «Интернет» и обеспечением доступа в электронную информационно-образовательную среду университета.

Для обучения инвалидов и лиц с ограниченными возможностями здоровья университетом могут быть представлены специализированные средства обучения, в том числе технические средства коллективного и индивидуального пользования:

– **Оборудование для лиц с нарушением зрения:** Портативный ручной видео увеличитель Ruby; Принтер для печати рельефно-точечным шрифтом Брайля; Тактильный дисплей Брайля Focus 40 Blue; Электронная пишущая машинка Twen T180+ с дополнительной установкой шрифта Брайля;

– **Оборудование для лиц с нарушением слуха и речи:** Речевой компьютерный тренажер Дэльфа-142.1; Аппарат слуховой электронный воздушного звукопроведения заушного типа У-01 «Исток»; Аудиометр автоматизированный АА – 02; Портативная информационная индукционная система для слабослышащих «Исток» А2; Индуктор заушный;

– **Оборудование для лиц с нарушением ОДА:** Приспособление для письма Writing-Bird; Специализированная мышь для лиц с нарушениями опорно-двигательного аппарата - джойстик компьютерный инклюзивный Optima Joystick; Специализированная клавиатура с большими кнопками для лиц с заболеваниями опорно-двигательного аппарата и слабовидящими людьми.

9. Методические рекомендации по изучению дисциплины

– Учебная дисциплина «Методы исследовательской и проектной деятельности, в том числе Обучение служением» призвана развивать профессиональную компетенцию будущего выпускника. Основным результатом освоения дисциплины является понимание выпускником способов поставки проблем научного исследования и методов их решения. В систему подготовки будущего выпускника входят: - теоретическая подготовка на лекциях и семинарах, закрепляемая при написании курсовой работ и выпускной квалификационной работы; - профессиональная подготовка студентов, реализуемая на практических занятиях, а также при выполнении специальной самостоятельной работы.

– В случае организации учебной работы с использованием дистанционных образовательных технологий занятия проводятся в электронной информационно-образовательной среде университета на сайтах дистанционного обучения https://sdo.bspu.ru (сайт для студентов заочной формы обучения) и https://osdo.bspu.ru (сайт для студентов очной и очно-заочной форм обучения). Инструкции для работы в системе дистанционного обучения для преподавателей и студентов размещены на сайтах дистанционного обучения.

10. Требования к промежуточной аттестации и оценочные материалы для ее проведения

Промежуточная аттестация проводится в виде: зачета.

Примерные вопросы и задания к зачету:

1. Методологические принципы научного исследования: общие и частные.
2. Методологическая культура педагога
3. Построение исследования: логика, распределение по главам в исследовательской работе.
4. Системный подход и его общенаучная методологическая сущность
5. Компоненты научного аппарата педагогического исследования: общая характеристика.
6. Методологические характеристики научного исследования: актуальность, цель, задачи, объект и предмет исследования.
7. Методологические характеристики научного исследования: противоречия, проблема, гипотеза исследования. Понятие теоретической и практической значимости научного исследования
8. Всеобщие (философские) методы познания.

9. Анализ как метод исследования, его виды и формы. Приведите примеры взаимосвязи анализа и синтеза из собственного опыта (обыденного и научного)

10. Синтез как метод исследования, его связь с анализом, особенности использования. Приведите примеры взаимосвязи анализа и синтеза из собственного опыта (обыденного и научного)

11. Исследование проблем профессиональной деятельности с применением анализа, синтеза и других методов интеллектуальной деятельности.

12. Формулирование оценочных суждений при решении профессиональных задач. Оценка результативности собственной деятельности.

13. Анализ нормативной и правовой документации в деятельности педагога

14. Индукция и дедукция как общелогические методы исследования.

15. Теоретические методы исследования: мысленный эксперимент, идеализация, формализация, аксиоматический, гипотетико-дедуктивный методы, метод восхождения от абстрактного к конкретному.

16. Эмпирические методы исследования: эксперимент, этапы проведения, требования.

17. Проектная деятельность как процесс решения интеллектуальных задач.

18. Умения, необходимые педагогу для реализации проектной деятельности, в том числе с обучающимися с особыми образовательными потребностями

19. Понятие "проект", его сущность.

20. Постановка проблемы и выбор темы.

21. Методы поиска решения проблемы.

22. Обоснование актуальности проекта.

23. Объекты и предметы проектирования в образовательных учреждениях.

24. Цели и задачи проектирования.

25. Виды гипотез и их структура. Формулирование гипотез.

26. Методы сбора исходных данных.

27. Виды педагогического проектирования.

28. Приведите примеры формирования плана-графика реализации проекта и плана контроля его выполнения из личного профессионального опыта.

29. Приведите примеры организации и координации работы участников проекта, обеспечения работы команды из личного профессионального опыта.

30. Представьте публично результаты разработанного Вами проекта (или отдельных его этапов) в форме отчета (статьи, выступления на научно-практических конференции) Перечислите стадии управления проектом на всех этапах его жизненного цикла.

31. Приведите пример составления плана командной работы, распределения поручений и делегирования полномочий членам команды; организации обсуждения разных идей и мнений;

32. Приведите пример прогнозирования результатов (последствий) как личных, так и коллективных действий членов командной работы.

33. Из личного опыта приведите пример организации и руководства работой команды, вырабатки командной стратегии для достижения поставленной цели

Критерии оценивания

Зачет выставляется по результатам рейтинга. Если обучающийся набрал недостаточное количество баллов, то обучающийся сдает зачет.

Шкала оценивания для зачета:

Уровни освоения индикаторов достижения компетенций	**Основные признаки выделения уровня**	**Академическ ая оценка**	**% освоения (рейтинго вая оценка)**
Сформирован	Студент показал достаточно прочные знания основных положений учебной дисциплины, умение самостоятельно решать конкретные практические задачи, предусмотренные рабочей программой, ориентироваться в рекомендованной справочной литературе, умеет правильно оценить полученные результаты.	Зачтено	50-100
Не сформирован	При ответе выявились существенные пробелы в знаниях основных	Не зачтено	Менее 50

	положений учебной дисциплины, неумение с помощью преподавателя получить правильное решение конкретной практической задачи из числа предусмотренных рабочей программой учебной дисциплины		

Время выполнения заданий: не более 30 минут Выберите правильный ответ:

1. Наука - это:

а) поиск новых знаний или систематическое расследование с целью установления фактов;

б) метод исследования некоторого явления в управляемых наблюдателем условиях;

в) область человеческой деятельности, направленная на выработку и систематизацию объективных знаний о действительности;

г) совокупность процессов, процедур и методов приобретения знаний о явлениях и закономерностях объективного мира.

2. Процесс роста образовательного потенциала человека (как общего, так и профессионального) на протяжении всей его жизни, согласующийся с потребностями личности и социума- это ...

а) непрерывность образования; б)грамотность образования;

в) гуманизация образования;

г) приорететность образования.

3. Непрерывное образование, обеспечивающее возможности реализации права на образование в течение всей жизни, включает:

а) общее образование;

б) профессиональное образование;

в) дополнительное образование и профессиональное обучение; г) все ответы правильные.

4. Методика научного исследования представляет собой:

а) систему и последовательность действий по исследованию явлений и процессов; б) совокупность теоретических принципов и методов исследования реальности;

в) способ познания объективного мира при помощи последовательных действий и наблюдений;

г) все перечисленные определения.

5. Что не является результатом научно-исследовательской работы преподавателя:

а) непрерывное повышение компетентности и профессионального мастерства преподавателя б) участие в работе по внедрению в образовательный процесс инновационных педагогических и информационных технологий; в) статичность профессионального развития;

г) обеспечение содержания и форм научной, учебной, творческой деятельно

6. Соотнесите понятие с его определением:

Определение	Понятие
а. для формулирования цели научного исследования и совокупности задач, обеспечивающих ее достижение, определите часть объективной реальности, то явление (процесс), которое содержит противоречие и порождает проблемную ситуацию.	1. Задачи исследования
б. для выбора оптимальныого способа решения задач определите наиболее значимые с точки зрения практики и теории свойства, стороны, особенности объекта, которые подлежат изучению.	2. Объект исследования

в. для планирования результатов деятельности определите то, что требует решения в процессе исследования; вопросы, на которые должен быть получен ответ.	3. Предмет исследования
г. определите, что есть реальное противоречие, требующее своего разрешения (в т.ч. с учетом нормативной документации)	4. Проблема

7. Соотнесите подход к исследованию с его характеристикой:

Подход к исследованию	Характеристика
а. Системный подход с точки зрения анализа нормативной документации; совокупности задач и способов их решения, имеющихся условий и ограничений, а также результатов деятельности.	1. используется научная постановка целей исследования и научный аппарат его проведения
б. Аспектный подход с точки зрения анализа нормативной документации; совокупности задач и способов их решения, имеющихся условий, ресурсов и ограничений, а	2. базируется на опыте, т. е. на накоплении опытных данных в какой-либо предметной области, и последующем логическом выводе на основе этих данных.

также результатов деятельности.	
в. Эмпирический подход с точки зрения анализа нормативной документации; совокупности задач и способов их решения, имеющихся условий, ресурсов и ограничений, а также результатов деятельности.	3. учитывает максимальное количество аспектов проблемы в их взаимосвязи и целостности, определяет характер связи между аспектами и их характеристиками.
г. Научный подход с точки зрения анализа нормативной документации; совокупности задач и способов их решения, имеющихся условий, ресурсов и ограничений, а также результатов деятельности.	4. выбор одной грани, аспекта проблемы по какому-либо принципу, учитывая ее актуальность или ресурсы, выделенные на исследование.

Ключ к тесту и заданиям на соотнесение:

Номер Вопроса	1	2	3	4	5	6	7
Номер правильного ответа	в	А	г	г	в	а-2, б-3, в-1, г-4	а-3, б-4, в-2, г-1

Практическое задание.
Дайте краткую характеристику анализу и синтезу как одним из основных методов научного исследования. На примере конкретного исследования объясните их взаимосвязь для решения научных проблем.

Ключ к практическому заданию:
Анализ (греч. разложение, расчленение) - разложение изучаемого объекта на составные части, стороны, тенденции развития и способы функционирования с целью их самостоятельного изучения. В качестве таких частей могут быть какие-то вещественные элементы объекта или же его свойства, признаки. Анализ составляет лишь первоначальный этап процесса познания. Задача анализа состоит в том, чтобы из различного рода данных, отражающих отдельные явления и факты, составить общую картину процесса, выявить его сущность, присущие ему закономерности. (Ребенок разбирает игрушку, чтобы понять, как она устроена, для чего служат те или иные части). Для постижения объекта как единого целого нельзя ограничиваться изучением лишь его составных частей. В процессе познания необходимо вскрывать объективно существующие связи между ними, рассматривать их в совокупности, в единстве. Осуществить этот второй этап в процессе познания - перейти от изучения отдельных составных частей объекта к изучению его как единого связанного целого - возможно только в том случае, если метод анализа дополняется другим методом - синтезом. Примеры.
Синтез (греч. соединение, составление) – мысленное объединение частей объекта в единое целое, метод исследования какого – либо явления в его единстве и взаимной связи частей. В процессе синтеза производится соединение воедино составных частей (сторон, свойств, признаков и т.п.) изучаемого объекта, расчлененных в результате анализа. На этой основе происходит дальнейшее изучение объекта, но уже как единого целого. (Ребенок собирает игрушку из частей «Конструктора»). Примеры.
Анализ фиксирует в основном то специфическое, что отличает части друг от друга. Синтез раскрывает место и роль каждого элемента в системе целого, устанавливает их взаимосвязь, то есть позволяет понять то общее, что связывает части воедино. Анализ и синтез находятся в единстве. По своему существу они – «две стороны единого аналитико- синтетического метода познания». Анализ,

предусматривающий осуществление синтеза, имеет своим ядром выделение существенного. Анализ и синтез берут свое начало в практической деятельности. Постоянно расчленяя в своей практической деятельности различные предметы на их составные части, человек постепенно научался разделять предметы и мысленно. Практическая деятельность складывалась не только из расчленения предметов, но и из воссоединения частей в единое целое. На этой основе возникал и мыслительный процесс. Примеры взаимосвязи анализа и синтеза для конкретного научного исследования.

Время выполнения заданий: не более 30 минут

Выберите правильный ответ:

1.Деятельность учащихся под руководством учителя, связанная с решением творческой исследовательской задачей с заранее неизвестным решением и предполагающая наличие основных этапов, характерных для исследования в научной сфере…

а) учебно-исследовательская деятельность;

б) научно-исследовательская деятельность;

в) творческая деятельность;

г) моделирование.

2.Главным смыслом исследования в сфере образования является …

а) получение оценки;

б) учебный смысл, развитие личности;

в) получение объективно нового результата;

г) написание проекта.

3.Самостоятельное формирование, которое объединяет учащихся школы, способных к научному поиску, заинтересованных в повышении своего интеллектуального и культурного уровня, стремящихся к углублению знаний как по отдельным предметам, так и в области современных научных знаний это …

а) ученический совет;

б) научное общество обучающихся;

в) спорткомитет;

г) совет старшеклассников.

4.Исследовательский метод, связанный привлечением к оценке изучаемых явлений экспертов:

а) тестирование; б) эксперимент;

в) беседа;

г) рейтинг.

5. Найдите ложное утверждение о характере научно - исследовательской работы учащихся.

а) в ходе исследовательской работы учащиеся отрабатывают знания, полученные на лекционных и практических занятиях;

б) научно - исследовательская работа выполняться исключительно самостоятельно, без контроля учителя;

в) при проведении исследований научно-теоретического характера ребята учатся работать с большим объемом информационного материала;

г) исследовательская деятельность учащихся позволяет получить достоверную информацию об изучаемом объекте, явлении, условиях, выявить связи и взаимодействия изучаемых объектов, процессов, явлений.

1. Соотнесите термин с его определением:

Определение	Термин
а. участники команды проекта, принимающие участие в управлении проектом	1. Руководитель проекта
б. участники проекта, задействованные в его реализации	2. Команда управления проектом
в. член команды управления проектом, лично отвечающий за все результаты проекта	3. Команда проекта
г. представитель руководства родительской компании, курирующий выполнение работ проекта	4. Куратор проекта

2. Соотнесите понятие с его определением:

Понятие	Определение
а. *Предметная область проекта*	**1.** исполнение работ, определенных в плане управления проектом, координация людей и ресурсов, интеграция и выполнение операций проекта
б. *Цель проекта*	**2.** совокупность элементов организации (должностей и структурных подразделений) и связей между ними
в. *Организационная*	**3.** содержание и объем проектных работ, совокупность
Структура	продуктов и услуг, производство которых должно быть обеспечено в результате завершения осуществляемого проекта
г. Выполнение проекта	**4.** желаемый результат деятельности, достигаемый в итоге успешного осуществления проекта в заданных условиях его Выполнения

Ключ к заданиям на соответствие:

Номер Вопроса	1	2	3	4	5	6	7
Номер правильного ответа	б	Б	б	Б	б	1-в, 2-а, 3-б, 4-г	1-г. 2-в, 3-а, 4-б,

Практическое задание:
Перечислите известные вам групповые процессы. Ключ к практическому заданию:

- лидерство;
- руководство;
- сплочение;
- групповое давление;
- принятие групповых решений и т.д.
- Практическое задание:

Представьте электронную презентацию результатов выполненного вами исследовательского или творческого проекта.

Критерии оценивания:
Каждый индикатор достижения компетенции оценивается в 10 баллов:

- Тестовое задание оценивается в 10 баллов (ответ на вопрос теста стоит 0 или 2 балла);
- Задания на соответствие оцениваются в 10 баллов (каждое оценивается 0-5 баллов)
  - 5 баллов – полностью правильно найденные соответствия;
  - 4 балла – три правильных соответствия;
  - 3 балла – два правильных соответствия;
  - 2 балла – одно правильно соответствие;
  - 1 балл – отсутствие правильных соответствий;
  - 0 баллов – не приступал к выполнению задания;
- Каждое практическое задание оценивается в 10 баллов:
  - 10 баллов - студент правильно выполнил предложенные задания на основе

изученной теории, методов, приемов, технологий;

- 8 баллов - студент способен применять полученные теоретические знания в практической деятельности, решать типичные задачи на основе воспроизведения стандартных алгоритмов, при выполнении заданий допускает незначительные ошибки;
- 6 баллов - при выполнении задания допущены грубые ошибки;
- 0 баллов - студент не выполнил задание. Оценка зависит от процента выполнения всех заданий.

Планируемые уровни сформированности компетенций обучающихся и критерии оценивания

Уровни	Содержательное описание уровня	Основные признаки выделения уровня (этапы формирования компетенции, критерии оценки сформированности)	Пятибалльная шкала (академическая) оценка	БРС, % освоения (рейтинговая оценка)
Повышенный	Творческая деятельность	*Включает нижестоящий уровень.* Умение применять системно-деятельностный подход в решении профессиональных задач; подвергать системному анализу результаты профессиональной деятельности	Отлично	90-100
Базовый	Применение знаний и умений в более широких контекстах учебной и профессиональной деятельности, нежели по образцу, с большей степенью самостоятельности и инициативы	*Включает нижестоящий уровень.* Способность моделировать процесс решения профессиональной задачи; проводить критическую оценку вариантов действий в процессе решения профессиональной задачи.	Хорошо	70-89,9
Удовлетворительный (достаточный)	Репродуктивная деятельность	Изложение в пределах задач курса теоретически и практически контролируемого материала	Удовлетворительно	50-69,9
Недостаточный	Отсутствие признаков удовлетворительного уровня		Неудовлетворительно	Менее 50

Результаты текущего контроля и промежуточной аттестации в соответствии с применяемой университетом балльно-рейтинговой системой оценки качества образования вносятся в электронные ведомости и таким образом отображаются в электронном портфолио студента в электронной информационно-образовательной среде университета. Результаты

промежуточной аттестации (кроме неудовлетворительных) вносятся и в зачетные книжки студентов.

Рабочие программы дисциплин, будучи составной частью комплекта документов основной профессиональной образовательной программы, утверждается на заседании Ученого совета университета. Указывать сведения об утверждении каждой рабочей программы дисциплин в тексте рабочей программы дисциплины не требуется.

Разработчики:

канд.филол.н., доцент кафедры английского языка
БГПУ им. М. Акмуллы Р.М. Миндиахметова
к.филол.н., доцент кафедры английского языка БГПУ им. М. Акмуллы Н.Ж. Гумерова

Эксперты:

к.филол.н., доцент кафедры межкультурной коммуникации и перевода БГПУ им. М. Акмуллы Ю.Р. Юсупова

к.филол.н., доцент кафедры английского языка БГПУ им. М. Акмуллы А.К. Никулина

МИНПРОСВЕЩЕНИЯ РОССИИ
Федеральное государственное бюджетное образовательное учреждение высшего образования
«Башкирский государственный педагогический Университет им. М. Акмуллы»
(ФГБОУ ВО «БГПУ им. М. Акмуллы»)

РАБОЧАЯ ПРОГРАММА ДИСЦИПЛИНЫ

Б1.О.01.04 ИНОСТРАННЫЙ ЯЗЫК

для направления подготовки/специальности

44.03.05 Педагогическое образование (с двумя профилями подготовки)
направленность (профиль)
Иностранный (английский) язык, иностранный (французский) язык

квалификация выпускника: бакалавр

1. Целью дисциплины является развитие:

- универсальной компетенции:
  способности осуществлять деловую коммуникацию в устной и письменной формах на государственном языке Российской Федерации и иностранном(ых) языке(ах) (УК-4):
- индикаторы достижений:

УК-4.1. Владеет системой норм русского литературного языка, родного языка и нормами иностранного(ых) языка(ов), использует различные формы, виды устной и письменной коммуникации.
УК-4.2. Использует языковые средства для достижения профессиональных целей на русском, родном и иностранном(ых) языке(ах) в рамках межличностного и межкультурного общения.
УК-4.3. Осуществляет коммуникацию в цифровой среде для достижения профессиональных целей и эффективного взаимодействия.

2. Трудоемкость учебной дисциплины зафиксирована учебным планом соответствующей основной профессиональной образовательной программы, выражается в зачетных единицах. Одна зачетная единица равна 36 академическим часам продолжительностью 45 минут (27 астрономическим часам по 60 минут) и включает часы контактной работы и часы самостоятельной работы студента, в том числе часы, отводимые на процедуры контроля и подготовку к ним.

3. Место дисциплины в структуре основной образовательной программы:

Дисциплина «Иностранный язык» относится к коммуникативно-цифровому модулю

4. Планируемые результаты обучения по дисциплине, обеспечивающие достижение планируемых результатов освоения образовательной программы:

в результате изучения дисциплины студент должен:

Знать:
грамматическую систему языка и правила ее функционирования в русском литературном языке, родном языке и иностранном (ых) языке(ах)

Уметь:
корректно применять языковые средства для достижения профессиональных целей на русском, родном и иностранном(ых) языке(ах) в рамках межличностного и межкультурного общения

Владеть:
системой норм русского литературного языка, родного языка и нормами иностранного(ых) языка(ов)

5. Виды учебной работы по дисциплине зафиксированы учебным планом основной профессиональной образовательной программы по указанному направлению и профилю, выражаются в академических часах.

Часы контактной работы и самостоятельной работы студента и часы, отводимые на процедуры контроля, могут различаться в учебных планах ОПОП по формам обучения.

Объем контактной работы включает часы контактной аудиторной работы (лекции/практические занятия/ лабораторные работы), контактной внеаудиторной работы (контроль самостоятельной работы), часы контактной работы в период аттестации. Контактная работа, в том числе может проводиться посредством электронной информационно-образовательной среды Университета с использованием ресурсов сети Интернет и дистанционных технологий, на сайтах

дистанционного обучения https://sdo.bspu.ru (сайт для студентов заочной формы обучения) и https://osdo.bspu.ru (сайт для студентов очной и очно-заочной форм обучения).

6. Содержание дисциплины

Содержание разделов дисциплины

№	Наименование раздела дисциплины	Содержание раздела
1	Люди вокруг тебя	Общая характеристика личности: полное имя, адрес, дата и место рождения, национальность, род занятий, семейное положение. Семья и брак: вступление в брак, состав семьи, родственные связи. Функциональная лексика.
2	Дом и быт	Жилище: городской и сельский дом, квартира и ее обстановка, удобства, бытовые приборы и постельные принадлежности, мебель, общежитие, генуборка.
3	Еда и трапезы	Названия продуктов, распорядок дня (традиции приёма пищи), сходство и различие во вкусах, функциональная лексика
4	Магазины и покупки	Наименования товаров: одежда, обувь, тканей. Виды магазинов. Как тратить деньги с умом. Функциональная лексика.
5	Погода. Времена года. Природа	Погодные явления. Времена года. Континенты и водоёмы. Флора и фауна. Функциональная лексика.
6	Города Британии	Описание больших и малых городов. Виды транспорта. Достопримечательности. Почта и телефон. Функциональная лексика.
7	Профессиональная карьера	Профессиональная карьера: важность выбора профессиональной карьеры, профессия учителя, специфика профессии учителя иностранного языка
8	Заболевания и методы лечения	Заболевания и методы лечения: хронические и острые заболевания, на приеме у терапевта, на приеме у стоматолога, лекарственные препараты и нетрадиционные методы лечения
9	Лондон и его достопримечательности	Лондон и его достопримечательности: географическое положение Лондона, история, Лондон как экономический, политический, культурный центр Европы

Рекомендуемая тематика учебных занятий в форме контактной работы:

Рекомендуемый перечень тем **лабораторных работ:**

	Наименование раздела дисциплины	Наименование лабораторных работ
1 семестр		

1.	Люди вокруг тебя	Знакомство. Первая встреча. Общая характеристика личности полное имя, адрес, дата и место рождения, национальность Семья и брак: вступление в брак, состав семьи, родственные связи, Профессии Описание внешности человека Описание характера человека Идиомы с характером Описывая преступника Сравнения и идиомы
		Индивидуальное чтение
		Домашнее чтение
		Модульная работа
2.	Дом и быт	Жилище: городской и сельский дом Описывая дом или квартиру Квартира и ее обстановка. Мебель Аренда квартиры Удобства, бытовые приборы и постельные принадлежности. Типы домов: замки, коттеджи, дворцы, бунгало, многоквартирные дома. Современные дома. Поиск жилья
		Индивидуальное чтение
		Домашнее чтение
		Модульная работа
2 семестр		
3.	Еда и трапезы	Названия приемов пищи, продуктов и блюд Распорядок дня (традиции приёма пищи) Традиционные блюда Великобритании Домашняя и ресторанная кухня Идиомы с едой Рецепт приготовления любимого блюда/ Составление ресторанного меню
		Аудирование

		Индивидуальное чтение
		Домашнее чтение
		Модульная работа
4.	Магазины и покупки	Наименования товаров: одежда, обувь, ткани. Покупка одежды Виды магазинов. Как тратить деньги с умом. В ювелирном магазине Мода и стиль Одежда для разных сезонов и случаев жизни Цвета и принты Идиомы с цветами
		Аудирование
		Индивидуальное чтение
		Домашнее чтение
		Модульная работа
5.	Погода. Времена года. Природа	Поговорим о погоде и временах года Флора и фауна Погодные явления. Календарь Прогноз погоды Проблемы современной экологии Защита окружающей среды
		Аудирование
		Индивидуальное чтение
		Домашнее чтение
		Модульная работа
3 семестр		
6.	Профессиональная карьера	Speech Patterns & Exercises Text: *Ann meets her Class* Vocabulary & Exercises Conversation and Discussion: *Choosing a Career* Test
7.	Заболевания и методы лечения	Speech Patterns & Exercises Text: *A Day's Wait by Ernest Hemingway* Vocabulary & Exercises Conversation and Discussion: *Illnesses and their Treatment* Test
8.	Лондон и его достопримечательности	Speech Patterns & Exercises Text: *Introducing London* Vocabulary & Exercises

		Conversation and Discussion: *The London City* Test

Требования к самостоятельной работе студентов

Самостоятельная работа студентов нацелена на прочное усвоение учебного материала, подготовку к занятиям, выполнение устных и письменных заданий.

Упражнения, выполняемые как на занятиях, так и дома, направлены на дальнейшее закрепление и автоматизацию навыков речевой деятельности, аудирования, говорения, письменной речи, анализа художественного текста:

- индивидуальное чтение аутентичной художественной литературы;
- прослушивание аудиотекстов по изучаемым темам;
- просмотр учебных и художественных фильмов;
- чтение, перевод, пересказ художественной литературы, статей;
- вопросно-ответные упражнения;
- обратный перевод, пересказ изучаемых текстов;
- составление диалогов, полилогов;
- перевод с английского языка на русский язык, с русского на английский;
- написание изложений, сочинений.

Перечень вопросов и заданий для самостоятельной работы студентов 1 курса

Самостоятельная работа студентов нацелена на прочное усвоение учебного материала, подготовку к занятиям, выполнение устных и письменных заданий на конкретный вид речевой деятельности.

Упражнения, выполняемые как на занятиях, так и дома, направлены на дальнейшее закрепление и автоматизацию навыков видов речевой деятельности, аудирования, письма и чтения.

Самостоятельная работа включает в себя следующие задания:

1. Индивидуальное чтение: сообщение по прочитанному (100 стр. в 1 семестре, затем количество страниц увеличивается на 50 в каждом семестре)
2. Аудирование по объему (1 час звучания за семестр): проверка понимания, фронтальный опрос.
3. Просмотр видео-фильма (один фильм в месяц): написание эссе.
4. Интернет-поиск информации: сообщение и обсуждение на занятии.
5. Подготовка докладов по книге для домашнего чтения.
6. Подготовка докладов по программным темам.

Примерные задания по самостоятельной работе студентов:

- Составление собственной биографии
- Составление биографии родителей
- Составление биографии знаменитой личности
- Составление и представление генеалогического древа
- Подготовка собственных диалогов к теме «Знакомство»
- Подготовка проекта, коллажа на тему: «Профессии»
- Составление диалогов, ситуаций на тему «Семейные отношения», «Идеальный муж\жена»
- Доклад по видам жилищ в Великобритании и США
- Составление диалогов, ситуаций на тему «Наш дом\наша квартира»
- Доклад по видам магазинов в Великобритании и США
- Составление диалогов, ситуаций на тему «В магазине»
- Подготовка проекта, коллажа на тему: «Одежда»
- Написание письма в Великобританию
- Составление телеграммы

- Составление диалогов, ситуаций на тему «На почте»
- Проекты, доклады «Национальные блюда Великобритании\России\Башкортостана»
- Составление рецепта любимого блюда
- Составление диалогов, ситуаций на тему «В ресторане»
- Доклад «Особенности празднования Рождества\Пасхи в Великобритании»
- Составление рецепта рождественского, пасхального блюда
- Обычаи и традиции народов Башкортостана – проект, доклады
- Перевод предложений по темам
- Чтение, перевод статей по изучаемым темам
- Прослушивание диалогов по изучаемым темам
- Индивидуальное чтение

Перечень вопросов и заданий для самостоятельной работы студентов 2 курса

1. Индивидуальное чтение: сообщение по прочитанному (200 стр. в семестр)
2. Аудирование по объему (1,5 часа звучания за семестр): проверка понимания, фронтальный опрос.
3. Просмотр видео-фильма (один фильм в месяц): написание рецензии.
4. Интернет-поиск информации: сообщение и обсуждение на занятии.
5. Подготовка докладов по книге для домашнего чтения.
6. Подготовка докладов по программным темам.
7. Посещение картинной галереи в г. Уфе: выступление на занятии.
8. Написание эссе, автобиографии, статьи, блога.

Примерные темы сочинений

1. Does a person choose a career, or does a career choose a person?
2. Ideal teacher. What part do teachers play in our life?
3. What will medicine be able to do in future?
4. Sights of London.
5. How to choose a career? The results of the wrong choice.
6. Ordering dishes at a restaurant.
7. Your favourite recipe.
8. An Englishman’s meal.
9. Higher education and teacher training in Great Britain.
10. Sports and games popular in England.

Примерное задание на лексико-грамматическую коррекцию:

Correct the sentences if necessary:

1. His voice was shivering. He was obviously very excited.
2. If the flight wasn’t delayed, she would have arrived yesterday.
3. Let me give you an advice that will be very helpful to you.
4. This operation is hurtful but it will do you good.
5. She asked me wether I wanted to have a look at her child.
6. Who he depended on, when he was at school?
7. He made comfortable in an armchair and began his story.
8. The other day I ran over a very interesting article in the newspaper.
9. The bus drivers went on strike last week, demanding higher salaries.
10. The house has all modern comforts including Internet connection and satellite TV.

Примерное задание на понимание звучащего текста:

Listen to the text and answer the following questions:

1. How long has Beth been training guide dogs?
2. How did she first get involved in training guide dogs?
3. What are the most rewarding and the most difficult parts of the job?
4. What advice did she give a person who wanted to become a guide dig trainer?
5. Do the owners need to have had a previous experience in owning a dog?

6. How long does it take for the dogs to get used to their owners and their new homes?
7. What is the hardest thing for a new owner to get used to?
8. What's the hardest thing for the dogs to learn?

Примерная проблематика тем для составления диалогов, монологов, полилогов:

1. Does a person choose a career, or does a career choose a person?
2. An ideal teacher. What part do teachers play in our life?
3. What will medicine be able to do in future?
4. Sights of London.
5. How to choose a career? The results of the wrong choice.
6. Ordering dishes at a restaurant.
7. Your favourite recipe.
8. An Englishman's meal.
9. Higher education and teacher training in Great Britain.
10. Sports and games popular in England.

Примерное задание на лексико-грамматический перевод:

1) Сегодня у меня был день невезенья (a black-letter day). С утра я проспала, поэтому, когда я *взглянула на* будильник, было уже 8-40. Я *бросилась* в ванную, затем на кухню и через 10 минут выбежала из дома. Меня *смутили* прохожие, которые *пристально на меня смотрели* – кто-то *в тревоге*, кто-то *со свежим интересом*, а некоторые даже *натянуто улыбались*. Как только я добралась до работы, *быстрый взгляд* в зеркало все объяснил – я надела блузку наизнанку, а юбка была задом наперед. Я *вскрикнула от отчаяния*!

Руководствуясь положениями статьи 47 и статьи 48 Федерального закона от 29 декабря 2012 г. N 273-ФЗ "Об образовании в Российской Федерации" научно-педагогические работники и иные лица, привлекаемые университетом к реализации данной образовательной программы, пользуются предоставленными академическими правами и свободами в части свободы преподавания, свободы от вмешательства в профессиональную деятельность; свободы выбора и использования педагогически обоснованных форм, средств, методов обучения и воспитания; права на творческую инициативу, разработку и применение авторских программ и методов обучения и воспитания в пределах реализуемой образовательной программы и отдельной дисциплины.

Исходя из рамок, установленных учебным планом по трудоемкости и видам учебной работы по дисциплине, преподаватель самостоятельно выбирает тематику занятий по формам и количеству часов проведения контактной работы: лекции и иные учебные занятия, предусматривающие преимущественную передачу учебной информации преподавателем и (или) занятия семинарского типа (семинары, практические занятия, практикумы, лабораторные работы, коллоквиумы и иные аналогичные занятия), и (или) групповые консультации, и (или) индивидуальную работу обучающихся с преподавателем, в том числе индивидуальные консультации (по курсовым работам/проектам – при наличии курсовой работы/проекта по данной дисциплине в учебном плане).

Рекомендуемая тематика занятий максимально полно реализуется в контактной работе со студентами очной формы обучения. В случае реализации образовательной программы в заочной / очно-заочной форме трудоемкость дисциплины сохраняется, однако объем учебного материала в значительной части осваивается студентами в форме самостоятельной работы. При этом требования к ожидаемым образовательным результатам студентов по данной дисциплине не зависят от формы реализации образовательной программы.

7. Учебно-методическое и информационное обеспечение дисциплины:

литература:

1. Аракин В.Д. Практический курс английского языка: 1 курс [Электронный ресурс] : учебник / под ред. В.Д. Аракина. - - М. : Гуманитарный издательский центр ВЛАДОС,2012. - URL:http://biblioclub.ru/index.php?page=book
2. Савватеева А.В. Практический курс английского языка: Первый этап обучения / А. В. Савватеева, И. С. Тихонова, Л. Б. Ковалева и др. - М. : Высшая школа ; Дубна : Феникс+, 2000.
3. Аракин В.Д. Практический курс английского языка. 2 курс.: учеб. для пед. вузов по спец «Иностр.яз» Л.И. Селянина, Л.Г. Любимова и др; под ред. В.Д. Аракина. – 7-е изд., перераб. и доп. – М.: Гуманит. изд. центр ВЛАДОС, 2009.

программное обеспечение:

Операционные системы: Astra Linux (Россия), Ubuntu (свободно распространяемое ПО) / MS Windows / пр.

Веб-браузер: Яндекс (свободно распространяемое ПО) / пр.

Офисный пакет: "Мой офис" (Россия), LibreOffice (свободно распространяемое ПО) / MS Office /пр.: текстовый редактор, табличный процессор (создание таблиц), программа подготовки презентаций, графический редактор.

базы данных, информационно-справочные материалы и поисковые системы:

1. http://www.consultant.ru
2. http://www.garant.ru
3. http://fgosvo.ru

8. Материально-техническое обеспечение дисциплины:

Для проведения лабораторных работ необходимо специализированное лабораторное оборудование: маркерная доска, компьютер, телевизор.

Для организации самостоятельной работы обучающимся предоставляются помещения, оснащенные компьютерной техникой с возможностью подключения к сети «Интернет» и обеспечением доступа в электронную информационно-образовательную среду университета.

Для обучения инвалидов и лиц с ограниченными возможностями здоровья университетом могут быть представлены специализированные средства обучения, в том числе технические средства коллективного и индивидуального пользования:

Оборудование для лиц с нарушением зрения:Портативный ручной видео увеличитель Ruby; Принтер для печати рельефно-точечным шрифтом Брайля; Тактильный дисплей Брайля Focus 40 Blue; Электронная пишущая машинка Twen T180+ с дополнительной установкой шрифта Брайля;

Оборудование для лиц с нарушением слуха и речи: Речевой компьютерный тренажер Дэльфа-142.1; Аппарат слуховой электронный воздушного звукопроведения заушного типа У-01 «Исток»; Аудиометр автоматизированный АА – 02; Портативная информационная индукционная система для слабослышащих «Исток» А2; Индуктор заушный;

Оборудование для лиц с нарушением ОДА: Приспособление для письма Writing-Bird; Специализированная мышь для лиц с нарушениями опорно-двигательного аппарата - джойстик компьютерный инклюзивный Optima Joystick; Специализированная клавиатура с большими кнопками для лиц с заболеваниями опорно-двигательного аппарата и слабовидящими людьми.

9. Методические рекомендации по изучению дисциплины:

В общем виде дисциплина ориентирована на развитие языковой компетенции учащихся, под которой понимается совокупность достоверных с точки зрения языковой нормы и узуса умений и навыков в совершенствовании речевых действий и операций на английском языке.

Она характеризуется избирательностью и вариативностью в выборе языковых средств, безошибочным владением языковой формой, умением реализовать в иностранной речи различия между родным и иностранным языком, адекватным сознательным и автоматическим переносом языковых средств из одного вида речевой деятельности в другой, из одной ситуации в другую, а также языковым чутьем.

Курсе иностранного языка обязателен для изучения и создаёт теоретическую и практическую базу для последующих дисциплин.

Иностранный язык, совместно практическим курсом английского языка, практикой устной и письменной речи, практической грамматикой, практической фонетикой и практикумом по культуре речевого общения служит формированию основных специальных компетенций (языковой, речевой, дискурсивной).

Базовыми учебниками по дисциплине «Иностранный язык» являются учебники из серии «Практический курс английского языка» под редакцией В.Д.Аракина, а также учебник «A practical course of English. Pre-intermediate» под редакцией Савватеевой А.В. и др. Учебник состоит из нескольких разделов (модулей), посвященных определённой тематике.

Работа над каждым из разделов начинается с ***предтекстовых*** образцов и заданий на текстовом материале. В первую очередь рассматриваются речевые образцы, которые переводятся на русский язык, а затем их употребление закрепляется в упражнениях репродуктивного и продуктивного характера. Аналогично проходит работа с вокабуляром для активизации, включая идиомы и фразовые глаголы. Предтекстовые задания также включают фонетические упражнения на материале лексических единиц, речевых образцов, отрывков из текста.

Работа над текстом включает в себя следующие типы заданий:

- поисковые задания, например, найти и завершить предложения из текста, объединить элементы в единое целое и т.п.
- задания, направленные на раскрытие содержания текста: объяснить значение некоторых элементов текста: словосочетаний, предложений; ответить на вопросы по содержанию текста; подтвердить или опровергнуть утверждение (true/false statements); продолжить или развить идею;
- репродуктивные упражнения: резюме, пересказ текста в деталях;
- продуктивные упражнения: пересказ от лица персонажа, диалоги по прочитанному между персонажами текста;
- стилистический анализ – интерпретация текста.

Послетекстовые задания/упражнения направлены на дальнейшее совершенствование лексических навыков и подразумевают работу над тематическим вокабуляром, дополнительными текстами, диалогами и приложениями, ролевую игру по изучаемой теме.

Параллельно работе над базовым учебником используются аутентичные книги для продвинутого уровня студентов британских издательств, например, Norris R., Jeffries A. Straightforward (Upper-Intermediate / Advanced Student’s Book в зависимости от курса обучения). Выполняются лексические, грамматические упражнения, чтение и комментарии по предложенным текстам, аудирование, письменные задания (написать письмо по электронной почте, эссе).

Один раз в неделю проводится занятие по домашнему чтению оригинальной художественной литературы по объёму (около 10 - 20 страниц в неделю в зависимости от курса обучения), на котором тренируются речевые образцы, проводятся дискуссии по прочитанному с элементами стилистического анализа.

Дополнительные виды занятий:

- просмотр видеофильма с дальнейшим обсуждением, тестированием или написанием отзыва, рецензии;

- занятия в компьютерном классе, работа с вокабуляром, речевыми образцами в электронном варианте.

Каждый модуль завершается тестированием / контрольной работой.

Методические рекомендации по изучению дисциплины на 1 курсе:

Как наиболее рационально работать над лексикой?

Усвоить лексику - это значит овладеть значением слова, его звуковым и графическим образом и правилами его употребления в сочетании с другими словами. Поэтому все слова, которые нужно усвоить, должны быть обязательно многократно прослушаны, проговорены, прочитаны и записаны.

Очень важно усвоить также и контекст употребления слов, ибо большинство слов в иностранном языке многозначны, то есть имеют в различных контекстах разные значения.

Этапы работы над лексикой.

1) Определите цель усвоения лексики: употребление в речи или просто узнавание при слушании и чтении.

2) Раскройте значение лексики /см. ниже/.

3) Познакомьтесь с произношением и написанием лексики. Определите грамматические особенности и употребление слов в предложении.

4) Усвойте значение новых слов. Запомните произношение, написание и грамматическую сочетаемость слов, тренируйте их до полного овладения.

5) Употребите новые слова в связном контексте в различных формах речи.

6) Проверьте, хорошо ли Вы владеете лексикой. Исправьте, в случае надобности, неточности и ошибки.

Семантизация лексики с помощью словообразовательного анализа.

1) Ознакомьтесь с целью и содержанием задания.

2) Прочитайте текст /предложение и т. д./ про себя и пометьте слова, значение которых нужно раскрыть.

3) Разделите найденные слова на их составные части /корень, приставка, суффикс, окончание/.

4) Определите значение знакомых составных частей.

5) Найдите значение незнакомого слова.

6) Проверьте, подходит ли найденное значение к контексту, переведя предложение /или словосочетание/ на родно» язык. Исправьте себя, если это необходимо.

1.3. Усвоение произношения слов.

1. Ознакомьтесь с заданием, которое нужно выполнить.
2. Найдите /если нужно/ основную форму слов.
3. Определите ударение и правила, произношения изучаемой лексики. Вспомните слова с аналогичными признаками.
4. Прочитайте слова несколько раз вслух /отдельно, в словосочетаниях, в предложении/.
5. Произнесите слова громко. Проверьте, сравнивая написание, знаки ударения и правила, правильно ли Вы их произносите фонетически.

1.4. Усвоение грамматической формы слов и их употребление в сочетании с другими словами

1) Определите, какие характеристики новых слов Вы должны /хотите/ усвоить.

2) Используя основную форму посредством анализа суффикса и/или окончания определите, какая это часть речи.

3) Установите /с помощью словаря или грамматического справочника/, к какому типу склонения или спряжения относятся эти слова. Выпишите исключения из правил.

4) Определите путем анализа предложения сочетаемость слов. Справьтесь в случае необходимости в словаре.

5) Сравните Ваши результаты со словарем.

1.5. Запоминание и тренировка лексики

1) Прочитайте вслух все слова /обороты или словосочетания/ и соответствующие иноязычные значения.

2) Закройте столбец со словами на родном языке. Прочитаете соответствующее иноязычное слово /оборот или словосочетание/ и назовите его эквивалент на родном языке. Проверьте, правильны ли Ваши ответы.

3) Закройте столбец со словами на иностранном языке. Переведите данное слово /оборот или словосочетание/ на иностранный язык. Проверьте правильность перевода.

4) Выполните это задание письменно. Проверьте правильность выполнения.

5) Подчеркните олова /обороты или словосочетания/, которыми Вы еще недостаточно владеете. Повторите их по данным выше рекомендациям .

1.6. Запоминание и тренировка лексики в сочетании с другими словами

1) Определите, по каким правилам будет происходить сочетание отдельных слов.

2) Назовите значение этих слов.

3) Составьте словосочетания /предложения/, сначала про себя , в полголоса, затем запишите их. Включите изучаемую лексику в монологические или диалогические высказывания.

4) Проверьте выполнение задания, исправьте ошибки.

1.7. Самоконтроль при изучении лексики.

1) Проверьте с помощью словаря, правильные ли были выбраны значения для новых слов/словосочетаний при их запоминании.

2) Прочитайте новые слова/словосочетания вслух и проверьте с помощью знаков ударения, правильно ли Вы его делаете, соблюдая при этом известные Вам правила произношения слов.

3) Напишите новые слова/словосочетания по памяти и проверьте с помощью словаря их орографическую правильность.

4) Расположите новые слова по частям речи и образуйте с ними новые грамматические формы. Проверьте результат с помощью грамматического справочника в учебнике.

5) Запишите Ваши монологические и диалогические высказывания на пленку и проверьте, правильно ли Вы употребили изученную лексику.

Как работать над аудированием?

Аудирование, как известно, предполагает восприятие и осмысление услышанной информации. При усвоении этого вида речевой деятельности необходимо, выработать механизмы, обеспечивающие восприятие и переработку услышанного: оперативной и долговременной памяти, вероятностного прогнозирования /опережающего восприятия/ и эквивалентных замен /осмысления/. Основными уровнями аудирования на иностранном языке считаются распознавание фонем, узнавание слов, понимание отдельных предложений, понимание предметных отношений /структуры текста/.

При этом необходимо иметь в виду следующие трудности, с которыми Вы можете столкнуться:

1. Трудности, связанные с восприятием языковой формы /лингвистические трудности/. Эти трудности снимаются в основном на этапе работы над лексическим, грамматическим и фонетическим материалом.

2. Трудности, связанные с восприятием содержания. В понимание содержания услышанного включается:

а/ понимание предметного содержания, т. е. самих Фактов /что, где, с кем, когда и т. д. произошло/ /понимание -на уровне содержания/;

б/ понимание логики изложения, связей между фактами, событиями /почему, зачем произошло/;

в/ понимание общей идеи, мотива поступков действующих лиц /понимаете на уровне смысла/.

Особую сложность представляет понимание на уровне смысла. Большую роль в этом плане играет правильная установка, ибо в зависимости от установки Вы по-разному будете

воспринимать текст. Вы можете слушать текст, чтобы: а/ ответить на вопрос; б/ приобрести определенные знания; в/ получить удовольствие; г/ понять содержание; л/ познакомиться с темой, которую нужно будет развить или высказать к ней свое отношение.

Трудности, связанные с условиями восприятия речи: темпом, механической речью.

1. Аудирование с общим охватом содержания .
2. Определите предмет, цель и условия аудирования. Поставьте вопросы по содержанию.
3. При аудировании вычлените и запомните главную мысль.
4. В паузах запишите главную мысль в краткой форме.

Выполнение записей при аудировании.

1. Ориентируетесь при аудировании каждого раздела также на вопросы, данные перед прослушиванием.
2. Сосредоточьтесь при прослушивании особенно на тех фразах, которые отвечают на эти вопросы.
3. Запишите их в тетрадь.
4. Сформулируйте при помощи записей основное содержание полученной информации.
5. Расширьте содержание, добавляя то, что Вы сохранили в памяти.
6. Проверьте результат выполнения задания.

Самоконтроль и самокоррекция при аудировании .

1. Сравните результат аудирования с Вашими предположениями, которые у Вас возникли перед прослушиванием. Если то и другое в основном совпадает, то задание выполнено.
2. Если Вы обнаружите неточности, то используйте полученные Вами результаты и попробуйте объединить их в одно целое.
3. Если и это не приведет к цели, то дополните Ваш результат тем, что Вам кажется целесообразным. Используйте Ваши знания в этой области и проверьте еще раз задание по аудированию.

Как наиболее рационально работать над говорением?

Речевая деятельность как процесс общения проявляется в различиях ее видах, ведущими из которых является: слушание, говорение /в монологической и диалогической форме/, чтение, письмо.

Устная речь - процесс двусторонний. Он включает, с одной стороны, слушание и, с другой стороны, говорение. Когда мы говорим "слушание", мы имеем в виду восприятие и понимание речи /аудирование/. Устная речь является основным средством, используемым людьми для обмена информацией.

Устная речь характеризуется следующими особенностями:

- она должна быть мотивирована: говорящий либо что-то хочет сообщить, либо получать информацию от собеседника;
- она всегда к кому-то обращена, направлена. Поэтому необходимо, чтобы Вы обращались к группе, товарищу, к тому, кому речь предназначена ;
- устная речь - эмоционально окрашена, поскольку говорящий не только что-то сообщает, но и выражает свое отношение к тому, что он говорит и кому говорит. Поэтому Вам необходимо научиться пользоваться интонационными средствами языка для выражения своих чувств, своего отношения к тому, что говорят;
- устная речь всегда ситуативно обусловлена. Следовательно, необходимо создавать реальные и воображаемые ситуации.

Подготовка диалога на бытовые темы .

1. Определите цель, предмет и вид диалога.
2. Определите для себя "роль" в диалоге.
3. Продумайте главное в содержаний Ваших реплик /убедить собеседника, проинформировать его и т. д./.
4. Составьте план-схему диалога и сделайте к нему заметки.
5. Выделите необходимый языковой материал.

6. Проверьте путем сравнения с целью диалога результат Вашей подготовки. Исправьте себя или, при необходимости, дополните.

Ведение диалога на бытовые темы.

1. Еще раз продумайте цель диалога.
2. Ведите себя как настоящий участник беседы; используйте мимику, жесты, эмоциональную интонацию.
3. Постоянно обращайте внимание на то, адекватны ли Ваши высказывания собственным намерениям и высказываниям партнера.
4. Оцените результат сами, а также при помощи преподавателя и товарищей по группе.

Подготовка диалога-дискуссии.

1. Установите цель, содержание и вид диалога.
2. Определите для себя "роль" в диалоге.
3. Определите темы, по которым Вы хотите высказаться.
4. Составьте план-схему диалога.
5. Подумайте, какие языковые средства Вы хотите использовать. Запишите их.
6. Соотнесите план Вашего диалога с поставленной задачей. При необходимости исправьте себя или дополните.

Ведение диалога-дискуссии.

1. Не молчите. Обменивайтесь информацией мнениями, опытом.
2. Внимательно слушайте своего партнера, чтобы знать, что он хочет сказать и только тогда высказывайте свою точку зрения.
3. Поясните свою точку зрения, подробнее остановитесь на высказываниях партнера.
4. Если по существу вопроса все сказано, Вы можете поменять тему.
5. Беседа может приостановиться. Тогда возобновите ее своими вопросами, просьбами или сменой темы.

Подготовка монологических высказываний.

1. Определите цель, предмет и характер изложения; информативный или активизирующий слушателей на определенные действия.
2. Определите, о чем должна идти речь в Вашем высказывании? Чего слушавший ожидает от Вас? Какова должна быть ответная реакция партнера? Кому Вы адресуете свое высказывание /возраст партнера, его профессиональные и другие интересы/?
3. Определите основное содержание монологического высказывания.
4. Составьте план высказывания и сделаете соответствующие записи.
5. Выделите основные языковые средства к каждому пункту плана и запишите их.
6. Проверьте Ваш план на полноту содержания и соответствия цели высказывания.
7. Устраните выявленные недостатки.

Реализация монологического высказывания.

1. Помните о коммуникативной задаче и средствах ее реализации.
2. План осуществляйте последовательно.
3. Следите за реакцией Ваших слушателей. Если они проявят непонимание, нужно соответственно отреагировать /повторить высказывания, дополнить объяснения/.
4. Постоянно критически оценивайте достигнутое. Только так можно в следующий раз добиться лучших результатов.

Как рационально работать над чтением?

Целью собственного чтения /коммуникативного чтения/ является извлечение информации, содержащейся в тексте. Формирование навыков и умений такого чтения не сводится лишь к накоплению определенной лексической и грамматической информации, а представляет собой сложный процесс. В зависимости от того, что человек читает, как относится к содержанию прочитанного, как хочет использовать полученную информацию в дальнейшем, изменяется характер чтения: детальное изучение материала или только беглый его просмотр. Коммуникативная цель и степень охвата содержания текста определяют различные виды чтения: детальное /с полным пониманием/ с общим охватом

содержания, поисковое /ориентирующее/, обучение которым происходит на материале различных учебных текстов.

Детальное чтение предполагает умение извлекать всю информацию из текста полно, о его пониманием как на уровне значений /текстовом/, так и на уровне смысла. Детальное чтение предусматривает последущее воспроизведение полученной информации в различных формах /пересказ, аннотация и т. д./. Данный вид чтения является наиболее важным и наиболее трудным.

Вы должны уметь при этом пользоваться различными способами снятия энтропии /неизвестности/ текста: самостоятельно, на основе переноса имеющихся языковых знания, навыков, умений, т. е. с помощью умения идентифицировать неизвестное и с помощью эпизодического обращения к словарю, с помощью анализа формы, в отдельных случаях перевода и обращения к грамматическому справочнику, чему Вы обучаетесь в процессе аналитического чтения. /Средняя скорость чтения 50 - 60 слов в минуту/.

Чтение с общим охватом содержания имеет место тогда, когда нужно понять основное содержание текста, смысл текста в целом, т. е. о ком идет речь, какое действие /или действия/ производятся и с какой целью, и производится на текстах, содержащих значительное количество незнакомых явлений. Этот вид чтения предполагает, таким образом, умение извлекать основную информацию путем выделения наиболее существенного, используя при этом разные способы снятия энтропии текста: перенос, перевод, игнорирования непонятного явления, не мешающего пониманию в целом.

Для чтения с общим охватом содержания необходимо поэтому умение работать с текстом: предвосхищать содержание по заголовку, разбить текст на смысловые отрезки, выделить наиболее существенное в них путем озаглавливания, составление плана в форме вопросов к тексту, в виде тезисов и т. д., умение фиксировать внимание только на существенном, отвлекаясь от несущественного, умечие обходить трудности, воссоздавая целостный смысл и умение проникать в подтекст.

При поисковом чтении осуществляется беглый просмотр текста с целью найти в нем определенную информацию, и оно применяется обычно при чтении специальной /научной, технической/ литературы, когда читающий ищет определенную заданную ему или соответствующую его интересам и потребностям информацию, которая может быть как лингвистической, так и экстралингвистической /содержательной/. Для этого необходимо научиться осуществлять целенаправленный поиск, используя в случае затруднении справочный материал. Виды и скорость чтения, таким образом, взаимосвязаны.

Чтение с общим охватом содержания.

1. Ознакомьтесь с вопросами и заданиями к тексту, чтобы Вы могли руководствоваться ими в процессе чтения.
2. Определите цель и предмет чтения, время, имеющееся в распоряжении и запланированные вид контроля.
3. Попробуйте догадаться по названию, о чем может идти речь в тексте.
4. Бегло просмотрите текст и установите, о чем идет речь в действительности. Дополните Ваши представления о содержании текста. Усвойте его общее содержание.
5. Прочитайте текст второй раз, найдите ответы на вопросы к тексту, выделите его главную мысль и запишите ее.
6. Сравните результат чтения с заданием, при необходимости дополните или исправьте его.

Детальное чтение.

1. Пункты 1., 2., и 3. как в разделе "Чтение с общим охватом содержания".
2. При чтении попытаетесь полностью усвоить содержание. Важную или плохо запоминающуюся информацию сразу запишите.
3. Некоторые места в тексте прочитаете второй раз /из-за неполностью усвоенной запомнившейся информации/, при этом дополните Ваши записи.

4. Сверьте результат чтения с заданием, при необходимости пополните или исправьте его.

Поисковое чтение

1. Как в разделе "Чтение с общим охватом содержания" "Летальное чтение".
2. Внимательно прочитаете первый вопрос, чтобы понять его суть.
3. Бегло прочитайте текст до того места, где говорится о запрашиваемой информации.
4. Как можно быстрее ознакомьтесь с искомой информацией, тезисно ее запишите.
5. Проработайте остальные вопросы в последовательности по пунктам 2., 3., 4.
6. Сверьте результат чтения с заданием, дополните или исправьте его при необходимости.

Ориентирующее /просмотровое/ чтение.

1. Ознакомьтесь с заданием и названием текста. Попробуете определить, о чем будет идти речь в тексте.
2. Быстро прочитайте весь текст. Не останавливаетесь, если Вам встретятся незнакомые слова и выражения. Определите, о чем идет речь в отдельных разделах.
3. Сравнивая с заданием определите затем, что Вы должны/хотите узнать при следующем чтении.

Как работать над письменной речью?

Написание сочинений

1. Ознакомьтесь с целью, предметом и формой будущего письменного высказывания.
2. Определите содержание письменного сообщения.
3. Составьте план сочинения и запишите его.
4. Выделите необходимые языковые средства, напишите их.
5. Внимательно проверьте написанное в черновике на предмет его языковой правильности, системности, полноты.
6. Перепишите сочинение начисто.

Формулировка письменного сообщения

1. Выберите определенный пункт Вашего плана.
2. Продумайте, как можно расположить по смыслу Ваши высказывания по этому пункту.
3. Устно сформулируйте каждое предложение. Справьтесь в словаре, как должны звучать или быть написаны слова и словосочетания, в которых Вы сомневаетесь.
4. Запишите соответствующее предложение не прерываясь и не останавливаясь после каждого слова.
5. Еще раз прочитайте записанное и исправьте ошибки, которые Вы сразу обнаружите. Со следующим предложением поступаете аналогичным образом.

Самоконтроль и самокоррекция при составлении письменных сообщений.

1. Просмотрите написанное с точки зрения соответствия содержания цели и его логическое структуре.
2. Проверьте языковую правильность сочинения и исправьте найденные ошибки.

При переписывании

I. Вполголоса /тихо про себя/ читаете по одному предложению.
2. Сразу исправляя найденные при этом ошибки.
3. Перепишите набело целое предложение.
4. Сравните переписанное с черновиком.

Правильное написание слов.

1. Прочитаете слово, которое нужно написать. Определите его значение и запомните последовательность букв.
2. Обратите внимание, есть ли в данном слове какие-либо особенности в соединении отдельных букв.
3. Запишите слово по возможности сразу /не отрываясь/. В книгу смотрите только тогда, если Вы не можете вспомнить написание букв.

4. Проверьте написанное на соответствие оригиналу.
5. Проверьте при помощи алфавита написание букв, в которых Вы сомневаетесь.

Методические рекомендации по изучению дисциплины на 2 курсе:

Программа отличается функционально-коммуникативной направленностью. Этот подход представляет собой реализацию такого способа обучения, при котором осуществляется упорядоченное и систематизированное обучение иностранному языку как средству общения в условиях моделируемой, воспроизводимой на учебных занятиях речевой деятельности. Такой подход предполагает полную систематизацию взаимоотношений между компонентами содержания обучения:

- экстралингвистической деятельности;
- речевой деятельности, речевого общения;
- системы изучаемого иностранного языка;
- системного соотнесения родного и иностранного языков (их сопоставительный анализ);
- системы речевых механизмов (речепорождение, речевосприятие, речевое взаимодействие);
- системы структурно-речевых образований (монолога, диалога, разных типов речевых высказываний).

В результате формируется, реализуется и действует система владения иностранным языком как средством общения. Такой подход должен включать мотивы и потребности общения на иностранном языке, предметное содержание и способы выполнения речевой деятельности, типичные условия ее протекания, характер взаимодействия ее участников.

Особое значение для обучения имеют структурные формы общения (диалог, монолог, монолог в диалоге, диалог в монологе, полилог), принятые в данной языковой общности речевой этикет и техника общения в определенных социальных ситуациях.

Каждая лексико-грамматическая тема прорабатывается по следующим ступеням:

1. Формулировка темы, введение круга ее понятий вместе с их определениями, объяснениями и языковыми иллюстрациями.
2. Обзор текстового материала разных стилей речи, содержащего прорабатываемые формы и конструкции. Их распознавание, структурный и семантический анализ.
3. Активизация материала по способу достройки текста (непосредственные и преобразовательные вставки, продолжение незаконченного текста).
4. Активизация материала в коммуникативных упражнениях.
5. Активизация материала в переводной работе.
6. Контроль.

Большой интерес для обучения иноязычному общению представляет анализ сочетания в речевом взаимодействии вербальных и невербальных средств общения (мимики, жестов, телодвижений и т.п.) с учетом их национально-культурной специфики.

Системность в обучении иностранному языку определяется синтезом всех слагаемых овладения конкретным языком.

Необходимым аспектом курса является самостоятельная работа студентов.

Студент должен владеть навыком самостоятельной работы с учебной и справочной литературой по практике устной и письменной речи, по практической фонетике и грамматике английского языка. Студент должен самостоятельно выполнять серию лабораторных упражнений, рассчитанных на закрепление новой лексики и речевых образцов, развитие автоматизированных навыков их употребление.

Студенту необходимо обращать особое внимание на работу по текстам для домашнего чтения, по газетному материалу, прослушивание аудиотекстов, просмотр видеоматериалов.

В порядке организации этой работы студенту следует приучиться к живому наблюдению над явлениями естественной английской речи.

Студенту рекомендуется проводить анализ межъязыковой и внутриязыковой интерференции и типологии фонетических, лексических и грамматических ошибок.

В случае организации учебной работы с использованием дистанционных образовательных технологий занятия проводятся в электронной информационно-образовательной среде университета на сайтах дистанционного обучения https://sdo.bspu.ru (сайт для студентов заочной формы обучения) и https://osdo.bspu.ru (сайт для студентов очной и очно-заочной форм обучения). Инструкции для работы в системе дистанционного обучения для преподавателей и студентов размещены на сайтах дистанционного обучения.

10.Требования к промежуточной аттестации и оценочные материалы для ее проведения

Требования к промежуточной аттестации на 1 курсе:

Промежуточная аттестация выполняется в форме зачета с оценкой и экзамена.

Оценочные материалы текущего контроля и промежуточной аттестации представлены тестами, практикоориентированными заданиями темами для сочинений и темами для устных выступлений:

Примерные темы сочинений для студентов 1 курса:

1. My home is my fortress.
2. A day with my family.
3. My dream house.
4. My dream job.
5. The kitchen of future.
6. Our family dish.
7. The season I like best is…
8. How green are you?
9. The environmental situation in my area.
10. Shopping is wasting.

Критерии оценивания:
Содержание – 10 баллов
Логика – 10 баллов
Языковое оформление: лексика, грамматика и орфография – 10 баллов
Раскрытие темы – 10 баллов
Развитие идеи – 10 баллов

Примерные темы устных выступлений для студентов 1 курса:

1. Моя биография
2. Мое генеалогическое древо
3. Биография моего отца\моей матери
4. Как можно выбрать профессию
5. Идеальный муж\идеальная жена
6. Гармоничная семья. Что это?
7. Наш дом\наша квартира
8. Наша гостиная\спальня\кухня
9. У нас генеральная уборка
10. Внешность твоего друга

Критерии оценивания:
Содержание – 10 баллов
Логика – 10 баллов
Языковое оформление: лексика, грамматика и орфография – 10 баллов
Раскрытие темы – 10 баллов
Развитие идеи – 10 баллов

Вариант практикоориентированного задани:

Compose your CV: remember the rules of writing one.

Критерии оценивания:
Содержание – 10 баллов
Логика – 10 баллов
Языковое оформление: лексика, грамматика и орфография – 10 баллов

Вариант теста для студентов 1 курса:

Название теста	People Around You
Дисциплина	Иностранный язык
Описание	Тест предназначен для студентов 1 курса
Тип теста	Контрольный
Ограничение времени тестирования	60 мин
Количество баллов за вопрос	1 балл

I. Translate into English:

1. Прямая спина
2. Длинные руки
3. Золотые локоны
4. Каштановые вьющиеся волосы
5. Красивый мужчина
6. Свежий цвет лица
7. Дугообразные брови
8. Длинные и густые ресницы
9. Красиво очерченный рот
10. Тонкие губы

II. Paraphrase the following sentences using the vocabulary of Unit 1

1. She says it is interesting to play volleyball.
2. They have a suitable sum of money to send their children to college.
3. She has a plenty of confidence to make a career of an actress.
4. Ann's brother is a man who has never been married.
5. Kate has a high opinion of her collection of potted flowers.
6. He promised to come back in two minutes.
7. My sister-in-law is less than forty.
8. In the plain white box there were two lovely earrings.
9. Bob and Olaf are almost the same in appearance.
10. She invited some intimate friends to her Birthday party.

III. Translate into English:

1. Она сделала перевод этого текста.
2. Майкл очень старался, чтобы поступить в университет, он хочет стать архитектором.
3. Каждое утро я заправляю кровать перед тем, как идти на занятия.
4. Они часто выбираются куда-нибудь из дома на выходные.

5. У него здоровый цвет лица, полные губы, орлиный нос и борода.
6. Она соблюдает диету, чтобы похудеть.
7. Её мачеха была сварливой и угрюмой.
8. Моя племянница любит заниматься рисованием и играть в теннис.
9. Мой дедушка замечательный и дружелюбный человек, однако, временами он может быть очень скрытным.
10. Наш главный редактор среднего роста, немного полноват, ему под пятьдесят.

Критерии оценивания:
«Отлично» - 25-30
«Хорошо» - 20-24
«Удовлетворительно» - 15-19
«Неудовлетворительно» - менее 15

Примерные темы сочинений для студентов 2 курса:
1. Плюсы и минусы работы учителем.
2. Как выбрать профессию правильно?
3. Медицина сегодня.
4. Визит к врачу.
5. Лондон и его достопримечательности.
6. Уфа в прошлом, настоящем и будущем.
7. Роль питания в нашей жизни.
8. День Матери в России и мире.
9. Роль спорта в жизни человека.
10. Политическая система России и США.

Критерии оценивания:
Содержание – 10 баллов
Логика – 10 баллов
Языковое оформление: лексика, грамматика и орфография – 10 баллов
Раскрытие темы – 10 баллов
Развитие идеи – 10 баллов

Примерные темы устных выступлений для студентов 2 курса:
1. Альтернативная медицина.
2. Современное искусство.
3. Живопись: история, направления, жанры, живописцы.
4. Современная живопись
5. Мой любимый вид спорта.
6.Эстетическое воспитание в школе и массовая культура.
7. Потребительское общество, шопинг, проблема переедания.
8. Загрязнение окружающей среды, проблема переработки мусора.
9. Экономика и истощение запасов природных ресурсов.
10. Что такое счастье.

Критерии оценивания:
Содержание – 10 баллов
Логика – 10 баллов
Языковое оформление: лексика, грамматика и орфография – 10 баллов
Раскрытие темы – 10 баллов

Развитие идеи – 10 баллов

<u>Вариант теста для студентов 2 курса:</u>

1. *Translate into English:*

1) Чем зарабатывают на жизнь твои родители?
2) Твоя сводная сестра замужем или нет?
3) Сколько лет твоему двоюродному брату?
4) Мой дядя Александр является мужем моей тети Ани – родной сестры моей мамы.
5) Моя свекровь -- женщина средних лет.

2. *Translate into Russian:*

1) In-laws
2) Half-sister
3) Step-daughter
4) Brother-in-law
5) Niece
6) Great-grandfather
7) Surgeon
8) Accountant
9) Editor-in-chief
10) Occupations
11) Shop-assistant
12) Carpenter

3. *Translate into English:*

1) Атлетическая фигура
2) Прямая спина
3) Длинные руки
4) Золотые локоны
5) Длинные каштановые вьющиеся волосы
6) Привлекательное лицо
7) Красивый мужчина
8) Розовый и свежий цвет лица
9) Дугообразные брови
10) Длинные и густые ресницы

4. *Guess the word by transcription and translate into Russian:*

1) [‘kwɒrəls(ə)m] woman
2) [,temprə’ment(ə)l] character
3) [kri’eɪtɪv] person
4) [,i:zi:’gəʊɪŋ] man

5. *Guess the character idiom:*
   1) A person who likes to criticize others but is not willing to help them or change the situation himself is a _____
   2) A practical and realistic person can be called _____

3) An active, energetic person who likes to be initiative **in pursuing his goals** is a _____
4) A person who likes to panic and worry is a _____
5) A lazy person who spends most of his time indoors sitting or lying down, watching TV etc. is a _____

6. *Translate the following sentences into English:*

1) Мой дедушка замечательный и *дружелюбный* по характеру человек, однако временами он может быть очень *скрытным.*
2) Джоан Роуллинг считается **очень** (а) *продаваемым писателем* в мире на сегодняшний день.
3) *Недавний опрос общественного мнения* помог *узнать (выяснить) больше* о самых популярных людях Британии.
4) Среди фанатов знаменитостей могут быть настоящие *охотники за звездами*, которые мечтают жить по соседству со своими кумирами.

Критерии оценивания:
«Отлично» - 35-40
«Хорошо» - 30-34
«Удовлетворительно» - 25-29
«Неудовлетворительно» - менее 25

Устная часть экзамена на 2 курсе:

- чтение, интерпретация (логико-смысловой анализ) оригинального художественного или публицистического текста объемом в 2 страницы (тема; проблема; характеристика действующих лиц; позиция автора; собственное отношение к прочитанному);
- обсуждение проблемы с партнером (по темам, пройденным в течение семестра).

Примерный текст для экзамена

Harry Potter and the Philosopher's Stone (by J.K.Rowling)

Mr and Mrs Dursley, of number four, Privet Drive, were proud to say that they were perf ectly normal, thank you very much. They were the last people you'd expect to be involved in an ything strange or mysterious, because they just didn't hold with such nonsense.

Mr Dursley was the director of a firm called Grunnings, which made drills. He was a big, beefy man with hardly any neck, although he did have a very large moustache. Mrs Dursley was thin and blonde and had nearly twice the usual amount of neck, which came in very useful as sh e spent so much of her time craning over garden fences, spying on the neighbours. The Dursleys had a small son called Dudley and in their opinion there was no finer boy anywhere.

The Dursleys had everything they wanted, but they also had a secret, and their greatest fe ar was that somebody would discover it. They didn't think they could bear it if anyone found out about the Potters. Mrs Potter was Mrs Dursley's sister, but they hadn't met for several years; in fact, Mrs Dursley pretended she didn't have a sister, because her sister and her good-for-nothing husband were as unDursleyish as it was possible to be. The Dursleys shuddered to think what the neighbours would say if the Potters arrived in the street. The Dursleys knew that the Po tters had a small son, too, but they had never even seen him. This boy was another good reason f or keeping the Potters away; they didn't want Dudley mixing with a child like that.

When Mr and Mrs Dursley woke up on the dull, grey Tuesday our story starts, there was nothing about the cloudy sky outside to suggest that strange and mysterious things would soon b e happening all over the country. Mr Dursley hummed as he picked out his most boring tie for w ork and Mrs Dursley gossiped away happily as she wrestled a screaming Dudley into his high ch air.

None of them noticed a large tawny owl flutter past the window.

At half past eight, Mr Dursley picked up his briefcase, pecked Mrs Dursley on the cheek and tried to kiss Dudley goodbye but missed, because Dudley was now having a tantrum and thr owing his cereal at the walls. ‘Little tyke,’ chortled Mr Dursley as he left the house. He got into his car and backed out of number four’s drive.

It was on the corner of the street that he noticed the first sign of something peculiar – a ca t reading a map. For a second, Mr Dursley didn’t realise what he had seen – then he jerked his he ad around to look again. There was a tabby cat standing on the corner of Privet Drive, but there wasn’t a map in sight. What could he have been thinking of? It must have been a trick of the ligh t. Mr Dursley blinked and stared at the cat. It stared back. As Mr Dursley drove around the corne r and up the road, he watched the cat in his mirror. It was now reading the sign that said *Privet D rive* – no, *looking* at the sign; cats couldn’t read maps *or* signs. Mr Dursley gave himself a little s hake and put the cat out of his mind. As he drove towards town he thought of nothing except a la rge order of drills he was hoping to get that day.

But on the edge of town, drills were driven out of his mind by something else. As he sat i n the usual morning traffic jam, he couldn’t help noticing that there seemed to be a lot of strange ly dressed people about. People in cloaks. Mr Dursley couldn’t bear people who dressed in funn y clothes – the get-
ups you saw on young people! He supposed this was some stupid new fashion. He drummed his fingers on the steering wheel and his eyes fell on a huddle of these weirdos standing quite close by. They were whispering excitedly together. Mr Dursley was enraged to see that a couple of the m weren’t young at all; why, that man had to be older than he was, and wearing an emerald-
green cloak! The nerve of him! But then it struck Mr Dursley that this was probably some silly st unt – these people were obviously collecting for something … yes, that would be it. The traffic moved on, and a few minutes later, Mr Dursley arrived in the Grunnings car park, his mind back on drills.

Mr Dursley always sat with his back to the window in his office on the ninth floor. If he hadn’t, he might have found it harder to concentrate on drills that morning. *He* didn’t see the owl s swooping past in broad daylight, though people down in the street did; they pointed and gazed open-
mouthed as owl after owl sped overhead. Most of them had never seen an owl even at night-
time. Mr Dursley, however, had a perfectly normal, owl-
free morning. He yelled at five different people. He made several important telephone calls and s houted a bit more. He was in a very good mood until lunch-
time, when he thought he’d stretch his legs and walk across the road to buy himself a bun from t he baker’s opposite.

Критерии оценивания:
Раскрытие темы, проблемы – 10 баллов
Характеристика действующих лиц – 10 баллов
Позиция автора – 10 балов
Собственное отношение к прочитанному – 10 баллов
Языковое оформление: лексика, грамматика и произношение – 10 баллов

Перечень примерных тем для обсуждения:

1. Does a person choose a career, or does a career choose a person?
2. Ideal teacher. What part do teachers play in our life?
3. What will medicine be able to do in future?
4. Sights of London.
5. How to choose a career? The results of the wrong choice.
6. Ordering dishes at a restaurant.
7. Your favourite recipe.

8. An Englishman's meal.
9. Higher education and teacher training in Great Britain.
10. Sports and games popular in England.

Критерии оценивания:
Содержание – 10 баллов
Логика – 10 баллов
Языковое оформление: лексика, грамматика и орфография – 10 баллов
Раскрытие темы – 10 баллов
Развитие идеи – 10 баллов

В полном объеме оценочные материалы хранятся на кафедре, реализующей данную дисциплину. Оценочные материалы с автоматизированной проверкой результатов обучения размещаются в электронной информационно-образовательной среде университета на сайтах дистанционного обучения https://sdo.bspu.ru (сайт для студентов заочной формы обучения) и https://osdo.bspu.ru (сайт для студентов очной и очно-заочной форм обучения)

Планируемые уровни сформированности компетенций обучающихся и критерии оценивания

Уровни	Содержательное описание уровня	Основные признаки выделения уровня (этапы формирования компетенции, критерии оценки сформированности)	Пятибалльная шкала (академическая) оценка	БРС, % освоения (рейтинговая оценка)
Повышенный	Творческая деятельность	*Включает нижестоящий уровень.* Умение самостоятельно принимать решение, решать проблему/задачу теоретического или прикладного характера на основе изученных методов, приемов, технологий.	Отлично	90-100
Базовый	Применение знаний и умений в более широких контекстах учебной и профессиональной деятельности, нежели по образцу, с большей степенью самостоятельности и инициативы	*Включает нижестоящий уровень.* Способность собирать, систематизировать, анализировать и грамотно использовать информацию из самостоятельно найденных теоретических источников и иллюстрировать ими теоретические положения или обосновывать практику применения.	Хорошо	70-89,9
Достаточный	Репродуктивная деятельность	Изложение в пределах задач курса теоретически и практически контролируемого материала	Удовлетворительно	50-69,9
Недостаточный	Отсутствие признаков удовлетворительного уровня		неудовлетворительно	Менее 50

Результаты текущего контроля и промежуточной аттестации в соответствии с применяемой университетом балльно-рейтинговой системой оценки качества образования вносятся в электронные ведомости и таким образом отображаются в электронном портфолио студента в электронной информационно-образовательной среде университета. Результаты промежуточной аттестации (кроме неудовлетворительных) вносятся и в зачетные книжки студентов.

Разработчик:
К.ф.н., доцент кафедры английского языка О.В. Гергель

Эксперты:
К.ф.н., доц. кафедры межкультурной коммуникации и перевода БГПУ им. М. Акмуллы Дудочкина О.Г.
К.ф.н., доц. кафедры английского языка Н.В. Семенова

МИНПРОСВЕЩЕНИЯ РОССИИ
Федеральное государственное бюджетное образовательное учреждение высшего образования
«Башкирский государственный педагогический Университет им. М. Акмуллы»
(ФГБОУ ВО «БГПУ им. М. Акмуллы»)

РАБОЧАЯ ПРОГРАММА ДИСЦИПЛИНЫ

Б1.В.ДЭ.01.01 Теория и практика перевода в английском языке

для направления подготовки

44.03.05 Педагогическое образование (с двумя профилями подготовки)

направленность (профиль) Иностранный (английский) язык, иностранный (французский) язык

квалификация выпускника: бакалавр

1. **Целью дисциплины** является развитие и формирование:

- формирование профессиональной компетенции:

- Способен осваивать и использовать теоретические знания и практические умения и навыки в предметной области при решении профессиональных задач (ПК-1).

- индикаторы достижения:

ПК-1.1.- Планирует и осуществляет учебный процесс по английскому языку

2. Трудоемкость учебной дисциплины зафиксирована учебным планом соответствующей основной профессиональной образовательной программы, выражается в зачетных единицах. Одна зачетная единица равна 36 академическим часам продолжительностью 45 минут (27 астрономическим часам по 60 минут) и включает часы контактной работы и часы самостоятельной работы студента, в том числе часы, отводимые на процедуры контроля и подготовку к ним.

3. Место дисциплины в структуре основной образовательной программы:

Дисциплина «Теория и практика в английском языке» относится к элективным дисцилинам базовой части учебного плана. Программа дисциплины является составной частью основной профессиональной образовательной и закрепляет знания и умения, приобретаемые обучающимися в процессе освоения дисциплин, вырабатывает практические навыки, способствует комплексному формированию компетенций обучающихся.

4. Планируемые результаты обучения по дисциплине, обеспечивающие достижение планируемых результатов освоения образовательной программы:

В результате изучения дисциплины студент должен:

уметь: осуществлять отбор учебного содержания для его реализации в различных формах обучения в соответствии с требованиями ФГОС ОО;

владеть: различные формы учебных занятий, применять методы, приемы и технологии обучения, в том числе информационные.

– Основа ЗУВ должна соотвтетствовать формулировке формируемых компетенций. Не обязательно по каждой дисциплине должны быть указаны формируемые и знания, и умения, и навыки – всё исходя из конкретики дисциплины.

5. Виды учебной работы по дисциплине зафиксированы учебным планом основной профессиональной образовательной программы по указанному направлению и профилю, выражаются в академических часах.

Часы контактной работы и самостоятельной работы студента и часы, отводимые на процедуры контроля, могут различаться в учебных планах ОПОП по формам обучения.

Объем контактной работы включает часы контактной аудиторной работы (лекции/практические занятия/ лабораторные работы), контактной внеаудиторной работы (контроль самостоятельной работы), часы контактной работы в период аттестации. Контактная работа, в том числе может проводиться посредством электронной информационно-образовательной среды Университета с использованием ресурсов сети Интернет и дистанционных тех-

6. Содержание дисциплины

структуру, состав и дидактические единицы предметной области (преподаваемого предмета);

Содержание разделов дисциплины

№	Наименование раздела дисциплины	Содержание раздела
1.	Переводческое объектливи	Психолингвистические основы процессов генерации и восприятия

	стилистического исследования	текста. Коммуникативная установка и профессиональная компетенция автора и переводчика. Референтная ситуация и способ ее отражения в тексте. Тезаурус автора и реци-

		пи-ента. Осо-бен-но-сти вер-баль ной ком-му-ни-ка-ции в раз-ных язы-ках.
2.	Лингвосемиотические аспекты перев	Структура текста как отражение референтной ситуации. Семиотическое представление об элементах

	о д а	тек- ста. Стр ук- турн о-се- ман- ти- че- ская ор- га- ни- за- ция тек- ста. Жан ро- вые ха- рак- те- ри- стик и тек- стов
3.	Т е к с т о л о г и ч е с к и е а с п е к т	Тип олог изац ия пере водо в. Спо соб ы анал иза текс та при устн ом и пись мен ном пере воде

	ы перевода	. Принципы и правила работы при устном последовательном переводе. Особенности переводческой скорописи. Методы компрессии и трансформации.
4.	Культурологиче	Лингвистическая классификация фун

	скиеаспектыперевода	кцио-нальных стилей. Жанрово-стилистическая классификация переводов. Межъязыковая интерференция.
	Прагматическиеаспе	Прагматический потенциал высказываний.

	ектыпереводаа	Виды прагматической адаптации при переводе. Адекватность и эквивалентность при переводе.

Рекомендуемая тематика учебных занятий в форме контактной работы:

Рекомендуемая тематика учебных занятий лекционного типа (предусматривающих преимущественную передачу учебной информации преподавателями):

Тема 1. Основные проблемы переводоведения. Проблема единицы перевода
Тема 2. Переводческие уровни
Тема 3. Лексико-грамматические аспекты перевода
Тема 4. Культурологические аспекты перевода
Тема 5. Прагматика перевода

Рекомендуемый перечень тем лабораторных работ

№ п/п	Наименование раздела дисциплины	Тема лабораторной работы

1.	Перевод как объект лингвистического исследования	Особенности вербальной коммуникации в разных языках.
2.	Лингвосемиотические аспекты перевода	Перевод единиц на разных языковых уровнях
3.	Текстологические аспекты перевода	Виды языковых преобразований в переводе
4.	Культурологические аспекты перевода	Ключевые понятия лингвокультур в аспекте перевода
5.	Прагматические аспекты перевода	Виды языковых значений при переводе

Требования к самостоятельной работе студентов по освоению дисциплины

Самостоятельная работа студентов нацелена на прочное усвоение учебного материала, подготовку к занятиям, выполнение устных и письменных заданий.

Самостоятельной работа студентов включает:

чтение и реферирование рекомендованной литературы;

2.составление словаря переводческих терминов (письменная версия или аудиозапись);

3.письменный перевод и анализ текстов различной жанровой направленности.

Руководствуясь положениями статьи 47 и статьи 48 Федерального закона от 29 декабря 2012 г. N 273-ФЗ "Об образовании в Российской Федерации" научно-педагогические работники и иные лица, привлекаемые университетом к реализации данной образовательной программы, пользуются предоставленными академическими правами и свободами в части свободы преподавания, свободы от вмешательства в профессиональную деятельность; свободы выбора и использования педагогически обоснованных форм, средств, методов обучения и воспитания; права на творческую инициативу, разработку и применение авторских программ и методов обучения и воспитания в пределах реализуемой образовательной программы и отдельной дисциплины.

Исходя из рамок, установленных учебным планом по трудоемкости и видам учебной работы по дисциплине, преподаватель самостоятельно выбирает тематику занятий по формам и количеству часов проведения контактной работы: лекции и иные учебные занятия, предусматривающие преимущественную передачу учебной информации преподавателем и (или) занятия семинарского типа (семинары, практические занятия, практикумы, лабораторные работы, коллоквиумы и иные аналогичные занятия), и (или) групповые консультации, и (или) индивидуальную работу обучающихся с преподавателем, в том числе индивидуальные консультации (по курсовым работам/проектам – при наличии курсовой работы/проекта по данной дисциплине в учебном плане).

Рекомендуемая тематика занятий максимально полно реализуется в контактной работе со студентами очной формы обучения. В случае реализации образовательной программы в заочной / очно-заочной форме трудоемкость дисциплины сохраняется, однако объем учебного материала в значительной части осваивается студентами в форме самостоятельной работы. При этом требования к ожидаемым образовательным результатам студентов по данной дисциплине не зависят от формы реализации образовательной программы.

7. Учебно-методическое и информационное обеспечение дисциплины:

литература:

основная литература:

- Алексеева, И.С. Введение в переводоведение.- СПбГУ, 2004.
- Комиссаров, В.Н. Теория перевода. [Текст]: (лингв.аспекты): [учеб. для студентов вузов] / В.Н. Комиссаров.- Репр.изд. –М.: Альянс, 2013
- Крупнов В.Н. Практикум по переводу с английского языка на русский язык: Учебное пособие для вузов.− М.:Высшая школа, 2005

дополнительная литература:

Алексеева И.С. Профессиональный тренинг переводчика. – СПбГУ, 2003

Дмитриева Л.Ф., Кунцевич С.Е. Английский язык. Курс перевода.- М.:ИКЦ «МарТ»; Ростов н/Д: Издательский центр «МарТ», 2005

Казакова Т.А. Практические основы перевода.- Серия: Изучаем иностранные языки. – СПб: “Издательство Союз”, 2000

Казакова Т.А. Практикум по художественному переводу. Учебное пособие. – СПб: “Издательство Союз”, 2003

Комиссаров В.Н. Современное переводоведение. −М., 2002

Латышев, Л. К. Технология перевода [Текст] : учеб. пособие для студентов вузов / Л. К Латышев. - 4-е изд. ; стер. - М. : Академия, 2008.

Миньяр-Белоручева А.П., Миньяр-Белоручев К.В. Английский язык. Учебник устного перевода. – М.: Изд-во “Экзамен”, 2003

Слепович В.С. Курс перевода. Translation Course.- Мн.: «Тетра Системс», 2002, 2004, 2011

программное обеспечение:

Операционные системы: Astra Linux (Россия), Ubuntu (свободно распространяемое ПО) / MS Windows / пр.

Веб-браузер: Mozilla Firefox (свободно распространяемое ПО) / пр.

Офисный пакет: "Мой офис" (Россия), LibreOffice (свободно распространяемое ПО) / MS Office /пр.: текстовый редактор, табличный процессор (создание таблиц), программа подготовки презентаций, графический редактор.

базы данных, информационно-справочные материалы и поисковые системы:

1

. 2

. 3

. 4. http://www...

8. Материально-техническое обеспечение дисциплины:

Для проведения занятий лекционного типа используются специальные помещения (учебные аудитории), оборудованные техническими средствами обучения – мультимедийной проекционной техникой.

Для проведения занятий лекционного типа используются специальные помещения (учебные аудитории), оборудованные техническими средствами обучения – мультимедийной проекционной техникой.

Для выполнения курсовых работ, консультаций, текущего контроля и промежуточной аттестации достаточно специальных помещений (учебных аудиторий), оборудованных специализированной мебелью (для обучающихся) меловой / маркерной доской.

Для проведения лабораторных работ имеется необходимое специализированное лабораторное оборудование: проектор, ноутбук, копировально-множительная техника

Для организации самостоятельной работы обучающимся предоставляются помещения, оснащенные компьютерной техникой с возможностью подключения к сети «Интернет» и обеспечением доступа в электронную информационно-образовательную среду университета.

Для обучения инвалидов и лиц с ограниченными возможностями здоровья университетом могут быть представлены специализированные средства обучения, в том числе технические средства коллективного и индивидуального пользования:

– **Оборудование для лиц с нарушением зрения:** Портативный ручной видео увеличитель Ruby; Принтер для печати рельефно-точечным шрифтом Брайля; Тактильный дисплей Брайля Focus 40 Blue; Электронная пишущая машинка Twen T180+ с дополнительной установкой шрифта Брайля;

– **Оборудование для лиц с нарушением слуха и речи:** Речевой компьютерный тренажер Дэльфа-142.1; Аппарат слуховой электронный воздушного звукопроведения заушного типа У-01 «Исток»; Аудиометр автоматизированный АА – 02; Портативная информационная индукционная система для слабослышащих «Исток» А2; Индуктор заушный;

– **Оборудование для лиц с нарушением ОДА:** Приспособление для письма Writing-Bird; Специализированная мышь для лиц с нарушениями опорно-двигательного аппарата - джойстик компьютерный инклюзивный Optima Joystick; Специализированная клавиатура с большими кнопками для лиц с заболеваниями опорно-двигательного аппарата и слабовидящими людьми.

9. Методические рекомендации по изучению дисциплины

Учебная дисциплина «Теория и практика перевода в английском языке» призвана познакомить студентов с современными исследованиями по основным проблемам письменного и устного переводов текста, с различными языковыми трансформациями текста перевода; научить пониманию основной идеи текста и замысла автора, выраженных языковыми средствами; раскрыть взаимосвязь и закономерности переводческой нормы на всех уровнях речевой структуры письменных и устных текстов; научить студентов наряду с подробным лингвистическим переводческим анализом литературного текста обращаться к анализу перевода текстов широкой жанровой направленности.

Лекции должны познакомить студентов с ведущими понятиями в области теории и практики перевода, основными проблемами и инвентарем переводческих приемов и экспрессивных средств, с различными методами обнаружения и идентификации переводческих приемов, научить студентов устанавливать особенности использования переводимых языковых единиц в различных стилях и жанрах речи.

Лабораторные занятия должны углубить знания лекционного курса. На лабораторных занятиях студентам рекомендуется на практике применить полученные на лекциях сведения по анализу того или иного переводческого приема и установлению целей его использования в тексте. Цель лабораторных занятий состоит в развитии у студентов:

– умения идентифицировать и объяснять явления, характерные для переводческого уровня, выработать навыки как предпереводческого процесса, так и самого процесса перевода непосредственно и толкования языковых переводческих явлений;

– умения самостоятельно делать выводы и обобщения из наблюдений над фактическим материалом, реферировать научную литературу, прививать навыки работы с текстами разных функциональных стилей, проводить всесторонний переводческий анализ текста;

– навыков интерпретации и толкования языковых явлений разных уровней и становления их роли в реализации основной идеи и прагматической направленности высказывания.

Использование разнообразных источников и материалов при подготовке к лабораторным занятиям, анализ их под руководством преподавателя вырабатывает у студентов навыки самостоятельной работы, обогащает лексический запас студентов и улучшает их общеязыковую подготовку. Знакомство с теорией и практикой английского языка, с различными ее приемами, и умение сочетать и применять эти знания на практике помогают получить при чтении большую информацию, а также развить вкус и кругозор, попутно углубляя знание языка. Объектом анализа на лабораторных занятиях являются отрывки из художественных, публицисти-

ческих, научных и научно-популярных, а также текстов деловой литературы, в которых студенты самостоятельно выделяют и анализируют применение конкретных переводческих приемов.

На лабораторных занятиях применяются разнообразные **интерактивные методы обучения**: информационно-коммуникативный, проблемно-коммуникативный, командная работа, мозговой штурм. Студенты активно вовлекаются в обсуждение возможных толкований текста перевода, вместо готовых ответов им предоставляется возможность самим определить пути и направления интерпретации и дать обоснование своей точке зрения.

В случае организации учебной работы с использованием дистанционных образовательных технологий занятия проводятся в электронной информационно-образовательной среде университета на сайтах дистанционного обучения

10. Требования к промежуточной аттестации и оценочные материалы для ее проведения

Промежуточная аттестация выполняется в форме зачета с оценкой.

Оценочные материалы текущего контроля и промежуточной аттестации представлены теоретическими материалами для устного опроса, тематикой докладов, тестовыми заданиями для диагностической работы и практического задания (анализ переводческих решений на разных языковых уровнях).

Примерный перечень вопросов для устного опроса:

1. В чем сущность теории уровней эквивалентности?
2. Назовите и прокомментируйте все виды языковых значений в переводе.
3. Каким образом достигается прагматическая адаптация в переводе?
4. Почему необходимо учитывать внутрилингвистические значения при переводе?
5. Назовите функциональные стили в языке и дайте характеристику их стилистических особенностей в переводе.
6. Охарактеризуйте отражение фонетико-графических импрессивных средств обиходной речи в переводе.
7. В чем заключаются особенности метонимического переноса в исходной и переводящей культурах?
8. Особенности перевода художественных текстов. Проблема передачи авторской коннотативной доминанты в художественном тексте.
9. Передача национальных, исторических и иных реалий оригинала в художественном переводе.
10. Лексикографические источники в процессе перевода.

Примерная тематика докладов

1. Лексико-семантические особенности научных и технических текстов.
2. Перевод учебной литературы, инструкций, документации физических и юридических лиц.
3. Особенности газетно-журнальных текстов.

4.Особенности художественного перевода. Поэтический текст в сопоставлении с прозаическим текстом в переводе.
5.Передача фоновой информации в переводе.
6.Сходства и расхождения в коммуникативных стратегиях и этикетных нормах. Причины конфликта культур.
7.Вопросы взаимодействия лингвокультур. Понятие русской и американской концептосфер.
8.Национально-специфические особенности невербальной коммуникации.
9.Особенности перевода интервью и публичной речи.
10.Лексическая синонимия, гипонимия и гиперонимия в переводе.
11. Алгоритм работы с электронными и печатными словарями.
12. Особенности научно-популярного, искусствоведческого, философского текстов и текста проповеди.
13.Типология реалий и способы их передачи с русского языка на английский.
14.Особенности метонимического переноса в исходной и переводящей культурах.

15.Использование словарей синонимов, антонимов и тезаурусов при письменном переводе.

16.Контекстуальные замены при переводе с русского языка на английский.

17. Перевод русских глаголов широкой семантики на английский язык.

18. Передача семантического признака при переводе свободных сочетаний с русского языка на английский.

19.Отражение фонетико-графических импрессивных средств обиходной речи в переводе.
20.Типы текстовой информации. Способы передачи коммуникативно-установочной, фактуальной, специальной, эмотивной и эстетической информации при переводе.

Примерный образец практического задания

Вариант 1

1. Переведите фразеологизмы и отметьте способ перевода:

A snake in the grass, a Jack of all trades, Caesar's wife is above suspicion, elbow room, a rolling stone gathers no moss, a small fry, to bark up the wrong tree, to turn back the clock.

2. Переведите следующие свободные сочетания на английский/русский язык:

P
u
b
l
i
c
opinion- человек без гражданства-iron curtain- доход, необлагаемый налогом- corruption

3. Объясните по-английски, что означают следующие предложения:
   - *I don't know him from Adam.*
   - *He's a real peeping Tom.*
   - *You're sure to fall for he is doubting Thomas.*

4. Отметьте правильный перевод следующих имен собственных:

Henry – Хэнри, Генри, Генрих
Harrow – Хэрроу, Гарроу, Хэрэ
William – Вильям, Уильям, Вильгельм

5. Передайте названия на английский язык:
Трафальгарская площадь, Венеция, Мюнхен, Мыс Доброй Надежды, Нью-Мехико.

6. Переведите предложения на англ./рус. язык:
   - *Маловероятно, что они достанут билеты на премьеру;*
   - *Майкл имеет достаточно опыта, чтобы делать такие серьезные выводы.*
   - *She doesn't think it necessary to insult Miss Elsa Hard's intelligence by telling her.*
   - *Then his face lightening, he ran to the desk.*

7. Отметьте переводческие ошибки в списке «ложных друзей переводчика»:
Magazine - магазин, production - продукция, decade – декада, complexion - комплекция, actual – актуальный, walking encyclopedia- «ходячая энциклопедия».
8. Решите, нужен ли здесь предлог:
We'd better subject this matter to the profound analysis; could you explain them ; blush spread in his face; she always smiles at others; can we trust on him?

Время выполнения теста: 30 - 40 минут
Критерии оценок:
«отлично» - 7-8 заданий
«хорошо»- 5-6 заданий
«удовлетворительно» - 3-4 задания
«неудовлетворительно» - 2 и менее заданий

Примерные вопросы к зачету с оценкой

1. Место и роль перевода в современном мире.
2. Типы перевода по времени совершения переводческого акта: последовательный перевод, синхронный перевод, отсроченный перевод.
3. Трансформация текста в переводе.
4. Межъязыковые лексические соответствия как фактор перевода.
5. Отрицание в переводе.
6. Абсолютная конструкция в переводе.
7. Стилистические регистры языка в переводе (нейтральный, разговорный, книжный).
8. Функциональные стили в переводе.
9. Основные требования к переводу деловой документации.
10. Основные требования к переводу общественно-политических и научно-технических документов.
11. Поэтический текст в сопоставлении с прозаическим текстом в переводе.
12. Использование машинного перевода.

Примерные тестовые задания:

Тестовые задания (УК-4)*
1. Соотнесите текст предложения с его адекватными переводами:

Ta)Затем с освещенным лицом он бросился к письменному столу
h b) Затем на его лице засияла улыбка, и он метнулся к письменному столу
e c) После этого он просиял и быстро направился к письменному столу
n d)Затем его лицо озарила улыбка, и он поспешно направился к столу
h
i
s
f
a
c
e
li
g
h
t
e
n
i
n
g
,
h
e
r
a
n
t
o
t
h
e
d
e
s
k

Тестовые задания (ПК-10)*

1. Укажите, какие единицы НЕ ЯВЛЯЮТСЯ верными для заполнения пропуска:

Everything was in … order, ready for immediatea)lemon-pie
occupation b)pear-pie
c) apple-pie
d) treacle-pie

В полном объеме оценочные материалы хранятся на кафедре, реализующей данную дисциплину. Оценочные материалы с автоматизированной проверкой результатов обучения размещаются в электронной информационно-образовательной среде университета на сайтах
д
и
с
т
а
н
ц
и

Планируемые уровни сформированности компетенций обучающихся и критерии оценивания

Уровни	Содержательное описание уровня	Основные признаки выделения уровня (этапы формирования компетенции, критерии оценки сформированности)	Пятибалльная шкала (академическая) оценка	БРС, % освоения (рейтинговая оценка)
Повышенный	Творческая деятельность	*Включает нижестоящий уровень.* Умение применять системно-деятельностный подход в решении профессиональных задач; подвергать системному анализу результаты профессиональной деятельности	Отлично	90-100
Базовый	Применение знаний и умений в более широких контекстах учебной и профессиональной деятельности, нежели по образцу, с большей степенью самостоятельности и инициативы	*Включает нижестоящий уровень.* Способность моделировать процесс решения профессиональной задачи; проводить критическую оценку вариантов действий в процессе решения профессиональной задачи.	Хорошо	70-89,9
Удовлетворительный (достаточный)	Репродуктивная деятельность	Изложение в пределах задач курса теоретически и практически контролируемого материала	Удовлетворительно	50-69,9
Недостаточный	Отсутствие признаков удовлетворительного уровня		Неудовлетворительно	Менее 50

Результаты текущего контроля и промежуточной аттестации в соответствии с применяемой университетом балльно-рейтинговой системой оценки качества образования вносятся в электронные ведомости и таким образом отображаются в электронном портфолио студента в электронной информационно-образовательной среде университета. Результаты промежуточной аттестации (кроме неудовлетворительных) вносятся и в зачетные книжки студентов.

Рабочие программы дисциплин, будучи составной частью комплекта документов основной профессиональной образовательной программы, утверждается на заседании Ученого совета университета. Указывать сведения об утверждении каждой рабочей программы дисциплин в тексте рабочей программы дисциплины не требуется.

Разработчики:

канд.филол.н., доцент кафедры английского языка
БГПУ им. М. Акмуллы Р.М. Миндиахметова
канд.филол.н., доцент кафедры английского языка

БГПУ им. М. Акмуллы Н.В. Семенова

Эксперты:
канд.филол.н., доцент межкультурной коммуникации и перевода БГПУ им. М. Акмуллы
О.Г. Дудочкина
канд.филол.н., доцент кафедры английского языка
БГПУ им. М. Акмуллы Н.Ж. Гумерова

МИНПРОСВЕЩЕНИЯ РОССИИ
Федеральное государственное бюджетное образовательное учреждение высшего образования
«Башкирский государственный педагогический Университет им. М. Акмуллы»
(ФГБОУ ВО «БГПУ им. М. Акмуллы»)

РАБОЧАЯ ПРОГРАММА ДИСЦИПЛИНЫ

Б1.В.ДЭ.01.02 Переводческие техники в английском языке

для направления подготовки

44.03.05 Педагогическое образование (с двумя профилями подготовки)

направленность (профиль) Иностранный (английский) язык, иностранный (французский) язык

квалификация выпускника: бакалавр

1. **Целью дисциплины** является развитие и формирование:

- формирование профессиональной компетенции:

- Способен осваивать и использовать теоретические знания и практические умения и навыки в предметной области при решении профессиональных задач (ПК-1).

- индикаторы достижения:

ПК-1.1.- Планирует и осуществляет учебный процесс по английскому языку.

2. Трудоемкость учебной дисциплины зафиксирована учебным планом соответствующей основной профессиональной образовательной программы, выражается в зачетных единицах. Одна зачетная единица равна 36 академическим часам продолжительностью 45 минут (27 астрономическим часам по 60 минут) и включает часы контактной работы и часы самостоятельной работы студента, в том числе часы, отводимые на процедуры контроля и подготовку к ним.

3. Место дисциплины в структуре основной образовательной программы:

Дисциплина «Переводческие техники в английском языке» относится к элективным дисцилинам базовой части учебного плана. Программа дисциплины является составной частью основной профессиональной образовательной и закрепляет знания и умения, приобретаемые обучающимися в процессе освоения дисциплин, вырабатывает практические навыки, способствует комплексному формированию компетенций обучающихся.

4. Планируемые результаты обучения по дисциплине, обеспечивающие достижение планируемых результатов освоения образовательной программы:

В результате изучения дисциплины студент должен:

уметь: осуществлять отбор учебного содержания для его реализации в различных формах обучения в соответствии с требованиями ФГОС ОО;

владеть: различные формы учебных занятий, применять методы, приемы и технологии обучения, в том числе информационные.

– Основа ЗУВ должна соотвтетствовать формулировке формируемых компетенций. Не обязательно по каждой дисциплине должны быть указаны формируемые и знания, и умения, и навыки – всё исходя из конкретики дисциплины.

5. Виды учебной работы по дисциплине зафиксированы учебным планом основной профессиональной образовательной программы по указанному направлению и профилю, выражаются в академических часах.

Часы контактной работы и самостоятельной работы студента и часы, отводимые на процедуры контроля, могут различаться в учебных планах ОПОП по формам обучения.

Объем контактной работы включает часы контактной аудиторной работы (лекции/практические занятия/ лабораторные работы), контактной внеаудиторной работы (контроль самостоятельной работы), часы контактной работы в период аттестации. Контактная работа, в том числе может проводиться посредством электронной информационно-образовательной среды Университета с использованием ресурсов сети Интернет и дистанционных тех-

6. Содержание дисциплины

Содержание разделов дисциплины

№	Наименование раздела дисциплины	Содержание раздела

1.	Перевод как объект лингвистического исследования	Психолингвистические основы процессов генерации и восприятия текста. Коммуникативная установка и профессиональная компетенция автора и переводчика. Референтная ситуация и способ ее отражения в тексте. Тезаурус автора и реципиента. Особенности вербальной коммуникации в разных языках.
2.	Лингвосемиотические аспекты перевода	Структура текста как отражение референтной ситуации. Семиотическое представление об элементах текста. Структурно-семантическая организация текста. Жанровые характеристики текстов.
3.	Текстологические аспекты перевода	Типологизация переводов. Способы анализа текста при устном и письменном переводе. Принципы и правила работы при устном последовательном переводе. Особенности переводческой скорописи. Методы компрессии и трансформации.
4.	Культурологические аспекты перевода	Лингвистическая классификация функциональных стилей. Жанрово-стилистическая классификация переводов. Межъязыковая интерференция.
	Прагматическиеаспекты перевода	Прагматический потенциал высказываний. Виды прагматической адаптации при переводе. Адекватность и эквивалентность при переводе.

Рекомендуемая тематика учебных занятий в форме контактной работы:

Рекомендуемая тематика учебных занятий лекционного типа (предусматривающих преимущественную передачу учебной информации преподавателями):

Тема 1. Основные проблемы переводоведения. Проблема единицы перевода
Тема 2. Переводческие уровни
Тема 3. Лексико-грамматические аспекты перевода
Тема 4. Культурологические аспекты перевода
Тема 5. Прагматика перевода

Рекомендуемый перечень тем лабораторных работ

№ п/п	Наименование раздела дисциплины	Тема лабораторной работы
1.	Перевод как объект лингвистического исследования	Особенности вербальной коммуникации в разных языках.
2.	Лингвосемиотические аспекты перевода	Перевод единиц на разных языковых уровнях
3.	Текстологические аспекты перевода	Виды языковых преобразований в переводе
4.	Культурологические аспекты перевода	Ключевые понятия лингвокультур в аспекте перевода

5.	Прагматические аспекты перевода	Виды языковых значений при переводе

Требования к самостоятельной работе студентов по освоению дисциплины

Самостоятельная работа студентов нацелена на прочное усвоение учебного материала, подготовку к занятиям, выполнение устных и письменных заданий.

Самостоятельной работа студентов включает:

чтение и реферирование рекомендованной литературы;

2.составление словаря переводческих терминов (письменная версия или аудиозапись);

3.письменный перевод и анализ текстов различной жанровой направленности.

Руководствуясь положениями статьи 47 и статьи 48 Федерального закона от 29 декабря 2012 г. N 273-ФЗ "Об образовании в Российской Федерации" научно-педагогические работники и иные лица, привлекаемые университетом к реализации данной образовательной программы, пользуются предоставленными академическими правами и свободами в части свободы преподавания, свободы от вмешательства в профессиональную деятельность; свободы выбора и использования педагогически обоснованных форм, средств, методов обучения и воспитания; права на творческую инициативу, разработку и применение авторских программ и методов обучения и воспитания в пределах реализуемой образовательной программы и отдельной дисциплины.

Исходя из рамок, установленных учебным планом по трудоемкости и видам учебной работы по дисциплине, преподаватель самостоятельно выбирает тематику занятий по формам и количеству часов проведения контактной работы: лекции и иные учебные занятия, предусматривающие преимущественную передачу учебной информации преподавателем и (или) занятия семинарского типа (семинары, практические занятия, практикумы, лабораторные работы, коллоквиумы и иные аналогичные занятия), и (или) групповые консультации, и (или) индивидуальную работу обучающихся с преподавателем, в том числе индивидуальные консультации (по курсовым работам/проектам – при наличии курсовой работы/проекта по данной дисциплине в учебном плане).

Рекомендуемая тематика занятий максимально полно реализуется в контактной работе со студентами очной формы обучения. В случае реализации образовательной программы в заочной / очно-заочной форме трудоемкость дисциплины сохраняется, однако объем учебного материала в значительной части осваивается студентами в форме самостоятельной работы. При этом требования к ожидаемым образовательным результатам студентов по данной дисциплине не зависят от формы реализации образовательной программы.

7. Учебно-методическое и информационное обеспечение дисциплины:

литература:

основная литература:

- Алексеева, И.С. Введение в переводоведение.- СПбГУ, 2004.
- Комиссаров, В.Н. Теория перевода. [Текст]: (лингв.аспекты): [учеб. для студентов вузов] / В.Н. Комиссаров.- Репр.изд. –М.: Альянс, 2013
- Крупнов В.Н. Практикум по переводу с английского языка на русский язык: Учебное пособие для вузов.− М.:Высшая школа, 2005

дополнительная литература:

- Алексеева И.С. Профессиональный тренинг переводчика. – СПбГУ, 2003

Дмитриева Л.Ф., Кунцевич С.Е. Английский язык. Курс перевода.- М.:ИКЦ «МарТ»; Ростов н/Д: Издательский центр «МарТ», 2005

Казакова Т.А. Практические основы перевода.- Серия: Изучаем иностранные языки. – СПб: “Издательство Союз”, 2000

Казакова Т.А. Практикум по художественному переводу. Учебное пособие. – СПб: “Издательство Союз”, 2003

Коваленко А.Я. Общий курс научно-технического перевода: Пособие по переводу с англ. языка на рус. – Киев: “Фирма “ИНКОС”, 2003

Комиссаров В.Н. Современное переводоведение. −М., 2002

7.Латышев, Л. К. Технология перевода [Текст] : учеб. пособие для студентов вузов / Л. К Латышев. - 4-е изд. ; стер. - М. : Академия, 2008.

– 8.Миньяр-Белоручева А.П., Миньяр-Белоручев К.В. Английский язык. Учебник устного перевода. – М.: Изд-во “Экзамен”, 2003

– .Слепович В.С. Курс перевода. Translation Course.- Мн.: «Тетра Системс», 2002, 2004, 2011

программное обеспечение:

Операционные системы: Astra Linux (Россия), Ubuntu (свободно распространяемое ПО) / MS Windows / пр.

Веб-браузер: Mozilla Firefox (свободно распространяемое ПО) / пр.

Офисный пакет: "Мой офис" (Россия), LibreOffice (свободно распространяемое ПО) / MS Office /пр.: текстовый редактор, табличный процессор (создание таблиц), программа подготовки презентаций, графический редактор.

базы данных, информационно-справочные материалы и поисковые системы:

1

. 2

. 3

.

8. Материально-техническое обеспечение дисциплины:

Для проведения занятий лекционного типа используются специальные помещения (учебные аудитории), оборудованные техническими средствами обучения – мультимедийной проекционной техникой.

Для проведения занятий лекционного типа используются специальные помещения (учебные аудитории), оборудованные техническими средствами обучения – мультимедийной проекционной техникой.

Для выполнения курсовых работ, консультаций, текущего контроля и промежуточной аттестации достаточно специальных помещений (учебных аудиторий), оборудованных специализированной мебелью (для обучающихся) меловой / маркерной доской.

Для проведения лабораторных работ имеется необходимое специализированное лабораторное оборудование: проектор, ноутбук, копировально-множительная техника

Для организации самостоятельной работы обучающимся предоставляются помещения, оснащенные компьютерной техникой с возможностью подключения к сети «Интернет» и обеспечением доступа в электронную информационно-образовательную среду университета.

Для обучения инвалидов и лиц с ограниченными возможностями здоровья университетом могут быть представлены специализированные средства обучения, в том числе технические средства коллективного и индивидуального пользования:

– **Оборудование для лиц с нарушением зрения:** Портативный ручной видео увеличитель Ruby; Принтер для печати рельефно-точечным шрифтом Брайля; Тактильный дисплей Брайля Focus 40 Blue; Электронная пишущая машинка Twen T180+ с дополнительной установкой шрифта Брайля;

– **Оборудование для лиц с нарушением слуха и речи:** Речевой компьютерный тренажер Дэльфа-142.1; Аппарат слуховой электронный воздушного звукопроведения заушного типа У-01 «Исток»; Аудиометр автоматизированный АА – 02; Портативная информационная индукционная система для слабослышащих «Исток» А2; Индуктор заушный;

– **Оборудование для лиц с нарушением ОДА:** Приспособление для письма Writing-Bird; Специализированная мышь для лиц с нарушениями опорно-двигательного аппарата - джойстик компьютерный инклюзивный Optima Joystick; Специализированная клавиатура с большими кнопками для лиц с заболеваниями опорно-двигательного аппарата и слабовидящими людьми.

9. Методические рекомендации по изучению дисциплины

Учебная дисциплина «Переводческие техники в английском языке» призвана познакомить студентов с современными исследованиями по основным проблемам письменного и устного переводов текста, с различными языковыми трансформациями текста перевода; научить пониманию основной идеи текста и замысла автора, выраженных языковыми средствами; раскрыть взаимосвязь и закономерности переводческой нормы на всех уровнях речевой структуры письменных и устных текстов; научить студентов наряду с подробным лингвистическим переводческим анализом литературного текста обращаться к анализу перевода текстов широкой жанровой направленности.

Лекции должны познакомить студентов с ведущими понятиями в области теории и практики перевода, основными проблемами и инвентарем переводческих приемов и экспрессивных средств, с различными методами обнаружения и идентификации переводческих приемов, научить студентов устанавливать особенности использования переводимых языковых единиц в различных стилях и жанрах речи.

Лабораторные занятия должны углубить знания лекционного курса. На лабораторных занятиях студентам рекомендуется на практике применить полученные на лекциях сведения по анализу того или иного переводческого приема и установлению целей его использования в тексте. Цель лабораторных занятий состоит в развитии у студентов:

– умения идентифицировать и объяснять явления, характерные для переводческого уровня, выработать навыки как предпереводческого процесса, так и самого процесса перевода непосредственно и толкования языковых переводческих явлений;

– умения самостоятельно делать выводы и обобщения из наблюдений над фактическим материалом, реферировать научную литературу, прививать навыки работы с текстами разных функциональных стилей, проводить всесторонний переводческий анализ текста;

– навыков интерпретации и толкования языковых явлений разных уровней и становления их роли в реализации основной идеи и прагматической направленности высказывания.

Использование разнообразных источников и материалов при подготовке к лабораторным занятиям, анализ их под руководством преподавателя вырабатывает у студентов навыки самостоятельной работы, обогащает лексический запас студентов и улучшает их общеязыковую подготовку. Знакомство с теорией и практикой английского языка, с различными ее приемами, и умение сочетать и применять эти знания на практике помогают получить при чтении большую информацию, а также развить вкус и кругозор, попутно углубляя знание языка. Объектом анализа на лабораторных занятиях являются отрывки из художественных, публицистических, научных и научно-популярных, а также текстов деловой литературы, в которых студенты самостоятельно выделяют и анализируют применение конкретных переводческих приемов.

На лабораторных занятиях применяются разнообразные **интерактивные методы обучения**: информационно-коммуникативный, проблемно-коммуникативный, командная работа, мозговой штурм. Студенты активно вовлекаются в обсуждение возможных толкований текста перевода, вместо готовых ответов им предоставляется возможность самим определить пути и направления интерпретации и дать обоснование своей точке зрения.

В случае организации учебной работы с использованием дистанционных образовательных технологий занятия проводятся в электронной информационно-образовательной среде

дистанционного обучения для преподавателей и студентов размещены на сайтах дистанционного обучения.

10. Требования к промежуточной аттестации и оценочные материалы для ее проведения

Промежуточная аттестация выполняется в форме зачета с оценкой.

Оценочные материалы текущего контроля и промежуточной аттестации представлены теоретическими материалами для устного опроса, тематикой докладов, тестовыми заданиями для диагностической работы и практического задания (анализ переводческих решений на разных языковых уровнях).

Примерный перечень вопросов для устного опроса:

1. В чем сущность теории уровней эквивалентности?
2. Назовите и прокомментируйте все виды языковых значений в переводе.
3. Каким образом достигается прагматическая адаптация в переводе?
4. Почему необходимо учитывать внутрилингвистические значения при переводе?
5. Назовите функциональные стили в языке и дайте характеристику их стилистических особенностей в переводе.
6. Охарактеризуйте отражение фонетико-графических импрессивных средств обиходной речи в переводе.
7. В чем заключаются особенности метонимического переноса в исходной и переводящей культурах?
8. Особенности перевода художественных текстов. Проблема передачи авторской коннотативной доминанты в художественном тексте.
9. Передача национальных, исторических и иных реалий оригинала в художественном переводе.
10. Лексикографические источники в процессе перевода.

Примерная тематика докладов

1. Лексико-семантические особенности научных и технических текстов.
2. Перевод учебной литературы, инструкций, документации физических и юридических лиц.
3. Особенности газетно-журнальных текстов.
4. Особенности художественного перевода. Поэтический текст в сопоставлении с прозаическим текстом в переводе.
5. Передача фоновой информации в переводе.
6. Сходства и расхождения в коммуникативных стратегиях и этикетных нормах. Причины конфликта культур.
7. Вопросы взаимодействия лингвокультур. Понятие русской и американской концептосфер.
8. Национально-специфические особенности невербальной коммуникации.
9. Особенности перевода интервью и публичной речи.

10.Лексическая синонимия, гипонимия и гиперонимия в переводе.

11. Алгоритм работы с электронными и печатными словарями.

12. Особенности научно-популярного, искусствоведческого, философского текстов и текста проповеди.

13.Типология реалий и способы их передачи с русского языка на английский.

14.Особенности метонимического переноса в исходной и переводящей культурах.

15.Использование словарей синонимов, антонимов и тезаурусов при письменном переводе.

16.Контекстуальные замены при переводе с русского языка на английский.

17. Перевод русских глаголов широкой семантики на английский язык.

18. Передача семантического признака при переводе свободных сочетаний с русского языка на английский.

19.Отражение фонетико-графических импрессивных средств обиходной речи в переводе.

20.Типы текстовой информации. Способы передачи коммуникативно-установочной, фактуальной, специальной, эмотивной и эстетической информации при переводе.

Примерный образец практического задания

Вариант 1

1. Переведите фразеологизмы и отметьте способ перевода:

A snake in the grass, a Jack of all trades, Caesar's wife is above suspicion, elbow room, a rolling stone gathers no moss, a small fry, to bark up the wrong tree, to turn back the clock.

2. Переведите следующие свободные сочетания на английский/русский язык:

P
u
b
l
i
c

3. Объясните по-английски, что означают следующие предложения:

- *I don't know him from Adam.*
- *He's a real peeping Tom.*
- *You're sure to fail for he is doubting Thomas.*

opinion - человек без гражданства-iron curtain- доход, необлагаемый налогом- corruption

4. Отметьте правильный перевод следующих имен собственных:

Henry – Хэнри, Генри, Генрих
Harrow – Хэрроу, Гарроу, Хэрэ
William – Вильям, Уильям, Вильгельм

5. Передайте названия на английский язык:

Трафальгарская площадь, Венеция, Мюнхен, Мыс Доброй Надежды, Нью-Мехико.

6. Переведите предложения на англ./рус. язык:

- *Маловероятно, что они достанут билеты на премьеру;*
- *Майкл имеет достаточно опыта, чтобы делать такие серьезные выводы.*
- *She doesn't think it necessary to insult Miss Elsa Hard's intelligence by telling her.*
- *Then his face lightening, he ran to the desk.*

7. Отметьте переводческие ошибки в списке «ложных друзей переводчика»:

Magazine - магазин, production - продукция, decade – декада, complexion - комплекция, actual – актуальный, walking encyclopedia- «ходячая энциклопедия».

8. Решите, нужен ли здесь предлог:

We'd better subject this matter to the profound analysis; could you explain them ; blush spread in his face; she always smiles at others; can we trust on him?

Время выполнения теста: 30 - 40 минут
Критерии оценок:
«отлично» - 7-8 заданий
«хорошо»- 5-6 заданий
«удовлетворительно» - 3-4 задания
«неудовлетворительно» - 2 и менее заданий

Примерные вопросы к зачету с оценкой

1. Место и роль перевода в современном мире.
2. Типы перевода по времени совершения переводческого акта: последовательный перевод, синхронный перевод, отсроченный перевод.
3. Трансформация текста в переводе.
4. Межъязыковые лексические соответствия как фактор перевода.
5. Отрицание в переводе.
6. Абсолютная конструкция в переводе.
7. Стилистические регистры языка в переводе (нейтральный, разговорный, книжный).
8. Функциональные стили в переводе.
9. Основные требования к переводу деловой документации.
10. Основные требования к переводу общественно-политических и научно-технических документов.
11. Поэтический текст в сопоставлении с прозаическим текстом в переводе.
12. Использование машинного перевода.

Примерные тестовые задания:

Тестовые задания (УК-4)*

1. Соотнесите текст предложения с его адекватными переводами:

Ta)Затем с освещенным лицом он бросился к письменному столу
h b) Затем на его лице засияла улыбка, и он метнулся к письменному столу
e c) После этого он просиял и быстро направился к письменному столу
n d)Затем его лицо озарила улыбка, и он поспешно направился к столу
h

is face lighting, heranto the desk

Тестовые задания (ПК-10)*

1. Укажите, какие единицы НЕ ЯВЛЯЮТСЯ верными для заполнения пропуска:

Everything was in … order, ready for immediate occupation

a)lemon-pie
b)pear-pie
c) apple-pie
d) treacle-pie

В полном объеме оценочные материалы хранятся на кафедре, реализующей данную дисциплину. Оценочные материалы с автоматизированной проверкой результатов обучения размещаются в электронной информационно-образовательной среде университета на сайтах

Планируемые уровни сформированности компетенций обучающихся и критерии оценивания

дистанционного

Уровни	Содержательное описание уровня	Основные признаки выделения уровня (этапы формирования компетенции, критерии оценки сформированности)	Пятибалльная шкала (академическая) оценка	БРС, % освоения (рейтинговая оценка)
Повышенный	Творческая деятельность	*Включает нижестоящий уровень.* Умение применять системно-деятельностный подход в решении профессиональных задач; подвергать системному анализу результаты профессиональной деятельности	Отлично	90-100
Базовый	Применение знаний и умений в более широких контекстах учебной и профессиональной деятельности, нежели по образцу, с большей степенью самостоятельности и инициативы	*Включает нижестоящий уровень.* Способность моделировать процесс решения профессиональной задачи; проводить критическую оценку вариантов действий в процессе решения профессиональной задачи.	Хорошо	70-89,9
Удовлетворительный (достаточный)	Репродуктивная деятельность	Изложение в пределах задач курса теоретически и практически контролируемого материала	Удовлетворительно	50-69,9
Недостаточный	Отсутствие признаков удовлетворительного уровня		Неудовлетворительно	Менее 50

Результаты текущего контроля и промежуточной аттестации в соответствии с применяемой университетом балльно-рейтинговой системой оценки качества образования вносятся в электронные ведомости и таким образом отображаются в электронном портфолио студента в электронной информационно-образовательной среде университета. Результаты промежуточной аттестации (кроме неудовлетворительных) вносятся и в зачетные книжки студентов.

Разработчик:
канд.филол.н., доцент кафедры английского языка
БГПУ им. М. Акмуллы Р.М. Миндиахметова

Эксперты:
канд.филол.н., доцент межкультурной коммуникации и перевода БГПУ им. М. Акмуллы
О.Г. Дудочкина

канд.филол.н., доцент кафедры английского языка
БГПУ им. М. Акмуллы Н.Ж. Гумерова

МИНПРОСВЕЩЕНИЯ РОССИИ
Федеральное государственное бюджетное образовательное учреждение высшего образования
«Башкирский государственный педагогический Университет им. М. Акмуллы»
(ФГБОУ ВО «БГПУ им. М. Акмуллы»)

РАБОЧАЯ ПРОГРАММА ДИСЦИПЛИНЫ

Б1.В.ДЭ.03.01 ИНТЕРПРЕТАЦИЯ АНГЛОЯЗЫЧНЫХ ХУДОЖЕСТВЕННЫХ ТЕКСТОВ

для направления подготовки

44.03.05 Педагогическое образование

44.03.05 Педагогическое образование (с двумя профилями подготовки)

направленность (профиль) Иностранный (английский) язык, иностранный (французский) язык

квалификация выпускника: бакалавр

1. Целью дисциплины является формирование профессиональной компетенции:

- способен осваивать и использовать теоретические знания и практические умения и навыки в предметной области при решении профессиональных задач (ПК-1);

- индикаторы достижения:

- знает структуру, состав и дидактические единицы предметной области (преподаваемого предмета) (ПК-1.1).

2. Трудоемкость учебной дисциплины зафиксирована учебным планом соответствующей основной профессиональной образовательной программы, выражается в зачетных единицах. Одна зачетная единица равна 36 академическим часам продолжительностью 45 минут (27 астрономическим часам по 60 минут) и включает часы контактной работы и часы самостоятельной работы студента, в том числе часы, отводимые на процедуры контроля и подготовку к ним.

3. Место дисциплины в структуре основной профессиональной образовательной программы:

Дисциплина «Интерпретация художественного текста» относится к дисциплинам по выбору части учебного плана, формируемой участниками образовательных отношений.

4. Планируемые результаты обучения по дисциплине, обеспечивающие достижение планируемых результатов освоения образовательной программы:

В результате изучения дисциплины студент должен:

знать

- базовые понятия и термины лингвостилистики, литературоведения и интерпретации текста;
- основные критерии проведения лингвостилистического и литературоведческого анализа литературного произведения;

уметь

- анализировать и интерпретировать художественные тексты различных жанров и авторов в рамках функционального стиля беллетристики;
- формировать и высказывать свое суждение о литературном произведении и аргументировать его;
- побуждать обучающихся высказывать свое суждение о литературном произведении и аргументировать его;

владеть

- навыками комплексного лингвостилистического и литературоведческого анализа художественного текста;
- навыками лексически и грамматически корректной устной и письменной речи при обсуждении художественных произведений;

5. Виды учебной работы по дисциплине зафиксированы учебным планом основной профессиональной образовательной программы по указанному направлению и профилю, выражаются в академических часах.

Часы контактной работы и самостоятельной работы студента и часы, отводимые на процедуры контроля, могут различаться в учебных планах ОПОП по формам обучения.

Объем контактной работы включает часы контактной аудиторной работы (лекции/практические занятия/ лабораторные работы), контактной внеаудиторной работы (контроль самостоятельной работы), часы контактной работы в период аттестации. Контактная работа, в том числе может проводиться посредством электронной информационно-образовательной среды университета с использованием ресурсов сети Интернет и дистанционных технологий, на сайтах дистанционного обучения

https://sdo.bspu.ru (сайт для студентов заочной формы обучения) и https://osdo.bspu.ru (сайт для студентов очной и очно-заочной форм обучения).

6. Содержание дисциплины

Содержание разделов дисциплины

№	Наименование раздела дисциплины	Содержание раздела
1.	Художественный текст как объект филологического исследования	Объект, предмет, цель и задачи курса. Науки, изучающие текст, аспекты изучения текста. Проблематика и задачи интерпретации текста. Анализ и интерпретация. Лингвостилистика и литературоведческая стилистика. Текст и действительность. Существующие теоретические подходы к интерпретации текста.
2.	Форма и содержание литературного произведения	Целостность литературного произведения как идейно-художественной системы. Единство формы и содержания. Анализ в аспекте литературного рода и жанра. Тематика и проблематика художественного произведения. Сюжет и композиция. Пространство и время. Система образов в художественном произведении. Автор, рассказчик и персонаж как текстовые универсалии. Способы характеристики персонажей.
3.	Типы, формы и способы изложения, в художественном тексте	Художественная речь как одна из сторон образной формы произведения. Способы изложения. Понятие текстовой доминанты. Средства выразительности. Языковые средства актуализации содержания текста: лексические, синтаксические, морфемные, фонографические. Средства логического и экспрессивного выделения в тексте. Художественная деталь. Понятие идиостиля автора. Индивидуальный стиль писателя и его выражение на разных уровнях текста. Авторская речь. Собственно-авторское изложение. Прямая, косвенная и несобственно-прямая речь в художественном тексте.
4.	Приемы и методы анализа текстов разных жанров	Специфика интерпретации художественного текста. Комплексный анализ текста. Элементы авторского идиостиля и его выражение на разных уровнях текста. Синтаксические, фонетические, грамматические и лексические особенности авторского текста и их роль в реализации идейного замысла.

Рекомендуемая тематика учебных занятий в форме контактной работы:

Рекомендуемый перечень тем лабораторных работ:

Наименование раздела дисциплины	Наименование лабораторных работ
Художественный текст как объект филологического исследования	Основные категории текста
Форма и содержание литературного произведения	1. Жанр литературного произведения 2. Идея художественного произведения 3. Сюжет и его виды 4. Композиция литературного произведения

	5. Хронотоп литературного произведения
Типы, формы и способы изложения, в художественном тексте	1. Система персонажей художественного произведения 2. Образ автора в художественном произведении 3. Способы передачи речи персонажей
Приемы и методы анализа текстов разных жанров	1. Эпический род литературы 2. Лирический род литературы 3. Драматический род литературы

Требования к самостоятельной работе студентов по освоению дисциплины

1) изучение рекомендованной теоретической литературы;

2) выполнение практических заданий на закрепление изученного теоретического материала;

3) чтение и анализ художественных произведений;

4) подготовка к контрольным работам.

Руководствуясь положениями статьи 47 и статьи 48 Федерального закона от 29 декабря 2012 г. N 273-ФЗ "Об образовании в Российской Федерации" научно-педагогические работники и иные лица, привлекаемые университетом к реализации данной образовательной программы, пользуются предоставленными академическими правами и свободами в части свободы преподавания, свободы от вмешательства в профессиональную деятельность; свободы выбора и использования педагогически обоснованных форм, средств, методов обучения и воспитания; права на творческую инициативу, разработку и применение авторских программ и методов обучения и воспитания в пределах реализуемой образовательной программы и отдельной дисциплины.

Исходя из рамок, установленных учебным планом по трудоемкости и видам учебной работы по дисциплине, преподаватель самостоятельно выбирает тематику занятий по формам и количеству часов проведения контактной работы: лекции и иные учебные занятия, предусматривающие преимущественную передачу учебной информации преподавателем и (или) занятия семинарского типа (семинары, практические занятия, практикумы, лабораторные работы, коллоквиумы и иные аналогичные занятия), и (или) групповые консультации, и (или) индивидуальную работу обучающихся с преподавателем, в том числе индивидуальные консультации (по курсовым работам/проектам – при наличии курсовой работы/проекта по данной дисциплине в учебном плане).

Рекомендуемая тематика занятий максимально полно реализуется в контактной работе со студентами очной формы обучения. В случае реализации образовательной программы в заочной / очно-заочной форме трудоемкость дисциплины сохраняется, однако объем учебного материала в значительной части осваивается студентами в форме самостоятельной работы. При этом требования к ожидаемым образовательным результатам студентов по данной дисциплине не зависят от формы реализации образовательной программы.

7. Учебно-методическое и информационное обеспечение дисциплины: литература

1. Болотнова, Н.С. Филологический анализ текста: учебное пособие / Н.С. Болотнова. – 5-е изд., стер. – Москва: Флинта, 2016. – 520 с.
2. Степанова, С.Ю. Совершенствуйте навыки работы с текстом=Brush up your text skills: Getting prepared for the state exam: готовимся к государственному экзамену: учебно-методическое пособие / С.Ю. Степанова. – Москва: Издательство «Прометей», 2014. – 176 с. -Режим доступа: https://e.lanbook.com/book/63342

программное обеспечение:

Операционные системы: Astra Linux (Россия), Ubuntu (свободно распространяемое ПО) / MS Windows / пр.

Офисный пакет: "Мой офис" (Россия), LibreOffice (свободно распространяемое ПО) / MS Office /пр.: текстовый редактор, табличный процессор (создание таблиц), программа подготовки презентаций, графический редактор.

базы данных, информационно-справочные материалы и поисковые системы:

1. https://www.merriam-webster.com – толковый словарь американского варианта английского языка 'Webster'

8. Материально-техническое обеспечение дисциплины:

Для проведения лабораторных работ необходимо специализированное лабораторное оборудование: телевизор с USB выходом.

Для организации самостоятельной работы обучающимся предоставляются помещения, оснащенные компьютерной техникой с возможностью подключения к сети «Интернет» и обеспечением доступа в электронную информационно-образовательную среду университета.

Для обучения инвалидов и лиц с ограниченными возможностями здоровья университетом могут быть представлены специализированные средства обучения, в том числе технические средства коллективного и индивидуального пользования:

– **Оборудование для лиц с нарушением зрения:** Портативный ручной видео увеличитель Ruby; Принтер для печати рельефно-точечным шрифтом Брайля; Тактильный дисплей Брайля Focus 40 Blue; Электронная пишущая машинка Twen T180+ с дополнительной установкой шрифта Брайля;

– **Оборудование для лиц с нарушением слуха и речи:** Речевой компьютерный тренажер Дэльфа-142.1; Аппарат слуховой электронный воздушного звукопроведения заушного типа У-01 «Исток»; Аудиометр автоматизированный АА – 02; Портативная информационная индукционная система для слабослышащих «Исток» А2; Индуктор заушный;

– **Оборудование для лиц с нарушением ОДА:** Приспособление для письма Writing-Bird; Специализированная мышь для лиц с нарушениями опорно-двигательного аппарата - джойстик компьютерный инклюзивный Optima Joystick; Специализированная клавиатура с большими кнопками для лиц с заболеваниями опорно-двигательного аппарата и слабовидящими людьми.

9. Методические рекомендации по изучению дисциплины

В общем виде курс ориентирован на развитие языковой компетенции студентов, под которой понимается совокупность достоверных с точки зрения языковой нормы и узуса умений и навыков в совершенствовании речевых действий и операций на английском языке. Она характеризуется избирательностью и вариативностью в выборе языковых средств, безошибочным владением языковой формой, умением реализовать в иностранной речи различия между родным и иностранным языком, адекватным сознательным и автоматическим переносом языковых средств из одного вида речевой деятельности в другой, из одной ситуации в другую, а также языковым чутьем.

В более частном виде курс направлен на овладение студентами алгоритмом разбора и анализа текста, навыками сопоставления языковых единиц, выявления подтекста, авторского замысла, особенностей восприятия текста реципиентами. Основу интерпретации художественного текста составляет его внимательное чтение, стремление увидеть связи всех его элементов, создающих художественное целое.

Ключевыми этапами в процессе интерпретации художественного текста выступают: знакомство с биографией автора, историческими и культурологическими особенностями эпохи создания произведения; внимательное чтение произведения, выделение значимых

художественных деталей; эмоциональная оценка текста; анализ фонетической, лексической и синтаксической систем текста; выдвижение и сопоставление различных интерпретаций текста; выделение главного, сравнение, обобщение, систематизация; выявление читательской и авторской позиций.

На занятиях применяются разнообразные интерактивные методы изучения материала: информационно-коммуникативный, проблемно-коммуникативный, командная работа, мозговой штурм. Студенты активно вовлекаются в обсуждение возможных толкований текста, вместо готовых ответов им предоставляется возможность самим определить пути и направления интерпретации и дать обоснование свей точке зрения.

В случае организации учебной работы с использованием дистанционных образовательных технологий занятия проводятся в электронной информационно-образовательной среде университета на сайтах дистанционного обучения https://sdo.bspu.ru (сайт для студентов заочной формы обучения) и https://osdo.bspu.ru (сайт для студентов очной и очно-заочной форм обучения). Инструкции для работы в системе дистанционного обучения для преподавателей и студентов размещены на сайтах дистанционного обучения.

10. Требования к промежуточной аттестации и оценочные материалы для ее проведения

Промежуточная аттестация выполняется в форме зачета.

Оценочные материалы текущего контроля и промежуточной аттестации представлены в виде тестов, практических заданий, вопросов для проведения устного опроса и зачета.

Примерные вопросы и задания для проведения промежуточной аттестации по дисциплине и критерии оценивания:

Пример теста по дисциплине

1. A series of interlinked events presented in a story forms its …
A) plot
B) genre
C) setting
2. A question needing solution that is raised in the text is called the…
A) idea
B) conflict
C) problem
3. Which of the following terms does not mean the same?
A) Trite epithet
B) dead epithet
C) hackneyed epithet
D) Genuine epithet
4. A word or a group of words giving an expressive characterization of the object described is
A) metaphor;
B) simile;
C) epithet.
D) slang
E) irony
5. A sentence where one of the main members is omitted is
A) rhetorical question;
B) parallelism;
C) elliptical sentence.
D) inversion

Критерии оценивания
«Отлично» - 9-10
«Хорошо» - 7-8
«Удовлетворительно» - 5-6
«Неудовлетворительно» - 4 и менее

Примерные практические задания

The Invisible Japanese Gentlemen by G. Greene

1) Analyze the elements used in strong position in the text. How do they help to ensure the idea of the story?
2) Characterize the plot structure of the story. Point out the stages of plot development in it.
3) What types of details are used in the text? Give some examples.

Критерии оценивания
Корректное применение изученной терминологии – 30 баллов
Развитие идеи – 30 баллов
Точность расшифровки стилистических средств – 20 баллов
Языковое оформление – 20 баллов

Примерные вопросы для устного опроса

1. How would you define the type of the story *Evelyn* by J.Joyce?
2. What is the idea of *A Lamp in the Window* by T.Capote?
3. How can you define the genre of *The Rabbits Who Caused All the Trouble* by J.Thurber?
4. What is the role of the Japanese gentlemen in *The Invisible Japanese Gentlemen* by G.Greene?
5. Define the genre of *The Smile* by R. Bradbury. Suggest a plan for reading and discussing the story with high school students.

Критерии оценивания
«Отлично» - 18-20
«Хорошо» - 14-17
«Удовлетворительно» - 10-13
«Неудовлетворительно» - 9 и менее

Примерные вопросы к зачету

1. Предмет и задачи интерпретации текста как науки.
2. Основные категории художественного текста.
3. Художественное произведение и его свойства.
4. Содержание и форма литературного произведения.
5. Тематика произведения и ее анализ.
6. Анализ проблематики художественного произведения.
7. Понятие сюжета произведения, типы сюжета.
8. Понятие конфликта, виды конфликтов.
9. Композиция художественного произведения.
10. Система образов художественного произведения
11. Речевая характеристика персонажей. Диалогическая и внутренняя речь.
12. Типы авторской речи (повествование, описание, рассуждение).
13. Индивидуальный стиль писателя.
14. Особенности изучения художественного произведения на занятиях по английскому языку в средней школе.

В полном объеме оценочные материалы хранятся на кафедре, реализующей данную дисциплину. Оценочные материалы с автоматизированной проверкой результатов обучения размещаются в электронной информационно-образовательной среде университета на сайтах дистанционного обучения https://sdo.bspu.ru (сайт для студентов заочной формы обучения) и https://osdo.bspu.ru (сайт для студентов очной и очно-заочной форм обучения).

Планируемые уровни сформированности компетенций обучающихся и критерии оценивания

Уровни	Содержательное описание уровня	Основные признаки выделения уровня (этапы формирования компетенции, критерии оценки сформированности)	Пятибалльная шкала (академическая) оценка	БРС, % освоения (рейтинговая оценка)
Повышенный	Творческая деятельность	*Включает нижестоящий уровень.* Умение самостоятельно принимать решение, решать проблему/задачу теоретического или прикладного характера на основе изученных методов, приемов, технологий.	Отлично	90-100
Базовый	Применение знаний и умений в более широких контекстах учебной и профессиональной деятельности, нежели по образцу, с большей степенью самостоятельности и инициативы	*Включает нижестоящий уровень.* Способность собирать, систематизировать, анализировать и грамотно использовать информацию из самостоятельно найденных теоретических источников и иллюстрировать ими теоретические положения или обосновывать практику применения.	Хорошо	70-89,9
Удовлетворительный (достаточный)	Репродуктивная деятельность	Изложение в пределах задач курса теоретически и практически контролируемого материала	Удовлетворительно	50-69,9
Недостаточный	Отсутствие признаков удовлетворительного уровня		неудовлетворительно	Менее 50

Результаты текущего контроля и промежуточной аттестации в соответствии с применяемой университетом балльно-рейтинговой системой оценки качества образования вносятся в электронные ведомости и таким образом отображаются в электронном портфолио студента в электронной информационно-образовательной среде университета. Результаты промежуточной аттестации (кроме неудовлетворительных) вносятся и в зачетные книжки студентов.

Рабочие программы дисциплин, будучи составной частью комплекта документов основной профессиональной образовательной программы, утверждается на заседании

Ученого совета университета. Указывать сведения об утверждении каждой рабочей программы дисциплин в тексте рабочей программы дисциплины не требуется.

Разработчик:
К ф.н., доцент кафедры английского языка А.К. Никулина

Эксперты:
к.ф.н., доцент, и.о. заведующего кафедрой межкультурной коммуникации и перевода Ю.Р. Юсупова
к.ф.н., доцент кафедры английского языка О.Г. Амирова

МИНПРОСВЕЩЕНИЯ РОССИИ
Федеральное государственное бюджетное образовательное учреждение высшего образования
«Башкирский государственный педагогический Университет им. М. Акмуллы»
(ФГБОУ ВО «БГПУ им. М. Акмуллы»)

РАБОЧАЯ ПРОГРАММА ДИСЦИПЛИНЫ

Б1.В.ДЭ.03.02 АНАЛИТИЧЕСКОЕ ЧТЕНИЕ НА АНГЛИЙСКОМ ЯЗЫКЕ

для направления подготовки

44.03.05 Педагогическое образование

44.03.05 Педагогическое образование (с двумя профилями подготовки)

направленность (профиль) Иностранный (английский) язык, иностранный (французский) язык

квалификация выпускника: бакалавр

1. Целью дисциплины является формирование профессиональной компетенции:

- способен осваивать и использовать теоретические знания и практические умения и навыки в предметной области при решении профессиональных задач (ПК-1);

- индикаторы достижения:

- знает структуру, состав и дидактические единицы предметной области (преподаваемого предмета) (ПК-1.1).

2. Трудоемкость учебной дисциплины зафиксирована учебным планом соответствующей основной профессиональной образовательной программы, выражается в зачетных единицах. Одна зачетная единица равна 36 академическим часам продолжительностью 45 минут (27 астрономическим часам по 60 минут) и включает часы контактной работы и часы самостоятельной работы студента, в том числе часы, отводимые на процедуры контроля и подготовку к ним.

3. Место дисциплины в структуре основной профессиональной образовательной программы:

Дисциплина «Аналитическое чтение на английском языке» относится к дисциплинам по выбору части учебного плана, формируемой участниками образовательных отношений.

4. Планируемые результаты обучения по дисциплине, обеспечивающие достижение планируемых результатов освоения образовательной программы:

В результате изучения дисциплины студент должен:

знать

- основные категории художественного текста;
- типы, формы и способы изложения, представленные в художественном тексте;
- основные принципы анализа художественного произведения, необходимые для осуществления педагогической деятельности по иностранному языку;

уметь

- представить литературно-критический анализ произведения;
- - высказать свое суждение о литературном произведении и аргументировать его;

владеть

- навыками грамматически и стилистически корректной устной и письменной речи на английском языке;
- навыками анализа художественного произведения навыками комплексного лингвостилистического и литературоведческого анализа художественного текста.

5. Виды учебной работы по дисциплине зафиксированы учебным планом основной профессиональной образовательной программы по указанному направлению и профилю, выражаются в академических часах.

Часы контактной работы и самостоятельной работы студента и часы, отводимые на процедуры контроля, могут различаться в учебных планах ОПОП по формам обучения.

Объем контактной работы включает часы контактной аудиторной работы (лекции/практические занятия/ лабораторные работы), контактной внеаудиторной работы (контроль самостоятельной работы), часы контактной работы в период аттестации. Контактная работа, в том числе может проводиться посредством электронной информационно-образовательной среды университета с использованием ресурсов сети Интернет и дистанционных технологий, на сайтах дистанционного обучения https://sdo.bspu.ru (сайт для студентов заочной формы обучения) и https://osdo.bspu.ru (сайт для студентов очной и очно-заочной форм обучения).

6. Содержание дисциплины

Содержание разделов дисциплины

№	Наименование раздела дисциплины	Содержание раздела
1.	Текст как объект филологического исследования	Объект, предмет, цель и задачи курса. Науки, изучающие текст, аспекты изучения текста. Проблематика и задачи филологического анализа текста. Соотношение филологического анализа текста и других видов анализа текста. Анализ и интерпретация в рамках педагогической деятельности по иностранному языку. Текст и действительность. Факторы, затрудняющие понимание текста.
2.	Приемы и методы анализа текстов разных жанров	Специфика филологического анализа художественного текста. Комплексный анализ текста. Элементы авторского идиостиля и его выражение на разных уровнях текста. Синтаксические, фонетические, грамматические и лексические особенности авторского текста и их роль в реализации идейного замысла.
3.	«Длинноногий дядюшка» Дж. Уэбстер	Понятие автора и рассказчика в тексте. Языковая личность автора текста. Способы передачи авторской точки зрения в тексте. Характеристика персонажей в художественном тексте. Социокультурный компонент в анализе художественного текста. Социокультурные различия в характере автора и читателя как факторы, затрудняющие восприятие текста. Элементы авторского идиостиля и его выражение на разных уровнях текста. Синтаксические и лексические особенности авторского текста. Юмор в авторском идиостиле. Игра слов и метафора как способ выражения юмора. Интерактивный компонент: работа в группах, нацеленная на выявление определённых языковых феноменов в тексте в соревновательном режиме; работа в парах и группах по составлению психолингвистического портрета автора текста. Эволюция персонажа в тексте: лингвистические способы репрезентации феномена. Сравнительный анализ характеристик персонажей в начале и в конце книги. Составление отзыва на художественное произведение.

Рекомендуемая тематика учебных занятий в форме контактной работы:

Рекомендуемый перечень тем лабораторных работ:

Наименование раздела дисциплины	Наименование лабораторных работ
Текст как объект филологического исследования	1. Основные категории текста
Приемы и методы анализа текстов разных жанров	1. Сюжет и композиция художественного произведения 2. Система персонажей художественного произведения
«Длинноногий дядюшка» Дж. Уэбстер	1. «Длинноногий дядюшка». Часть 1 2. «Длинноногий дядюшка». Часть 2 3. «Длинноногий дядюшка». Часть 3

	4.	«Длинноногий дядюшка». Часть 4
	5.	«Длинноногий дядюшка». Часть 5
	6.	«Длинноногий дядюшка». Часть 6
	7.	«Длинноногий дядюшка». Часть 7
	8.	«Длинноногий дядюшка». Часть 8
	9.	«Длинноногий дядюшка». Часть 9

Требования к самостоятельной работе студентов по освоению дисциплины

1) изучение рекомендованной теоретической литературы;

2) выполнение практических заданий на закрепление изученного теоретического материала;

3) чтение и анализ художественного произведения;

4) подготовка к контрольным работам.

Руководствуясь положениями статьи 47 и статьи 48 Федерального закона от 29 декабря 2012 г. N 273-ФЗ "Об образовании в Российской Федерации" научно-педагогические работники и иные лица, привлекаемые университетом к реализации данной образовательной программы, пользуются предоставленными академическими правами и свободами в части свободы преподавания, свободы от вмешательства в профессиональную деятельность; свободы выбора и использования педагогически обоснованных форм, средств, методов обучения и воспитания; права на творческую инициативу, разработку и применение авторских программ и методов обучения и воспитания в пределах реализуемой образовательной программы и отдельной дисциплины.

Исходя из рамок, установленных учебным планом по трудоемкости и видам учебной работы по дисциплине, преподаватель самостоятельно выбирает тематику занятий по формам и количеству часов проведения контактной работы: лекции и иные учебные занятия, предусматривающие преимущественную передачу учебной информации преподавателем и (или) занятия семинарского типа (семинары, практические занятия, практикумы, лабораторные работы, коллоквиумы и иные аналогичные занятия), и (или) групповые консультации, и (или) индивидуальную работу обучающихся с преподавателем, в том числе индивидуальные консультации (по курсовым работам/проектам – при наличии курсовой работы/проекта по данной дисциплине в учебном плане).

Рекомендуемая тематика занятий максимально полно реализуется в контактной работе со студентами очной формы обучения. В случае реализации образовательной программы в заочной / очно-заочной форме трудоемкость дисциплины сохраняется, однако объем учебного материала в значительной части осваивается студентами в форме самостоятельной работы. При этом требования к ожидаемым образовательным результатам студентов по данной дисциплине не зависят от формы реализации образовательной программы.

7. Учебно-методическое и информационное обеспечение дисциплины: литература

1. Баранова, Н.В. Джин Уэбстер «Длинноногий дядюшка»: учебно-методическое пособие / Н.В. Баранова, А.К. Никулина. – Уфа: БГПУ имени М. Акмуллы, 2014. – 48 с. – Текст: электронный // Лань: электронно-библиотечная система. – URL: https://e.lanbook.com/book/56637
2. Степанова, С.Ю. Совершенствуйте навыки работы с текстом=Brush up your text skills: Getting prepared for the state exam: готовимся к государственному экзамену: учебно-методическое пособие / С.Ю. Степанова. – Москва: Издательство «Прометей», 2014. – 176 с. – Режим доступа: https://e.lanbook.com/book/63342/

программное обеспечение:

Операционные системы: Astra Linux (Россия), Ubuntu (свободно распространяемое ПО) / MS Windows / пр.

Веб-браузер: Яндекс (свободно распространяемое ПО) / пр.

Офисный пакет: "Мой офис" (Россия), LibreOffice (свободно распространяемое ПО) / MS Office /пр.: текстовый редактор, табличный процессор (создание таблиц), программа подготовки презентаций, графический редактор.

базы данных, информационно-справочные материалы и поисковые системы:

1. https://www.merriam-webster.com – толковый словарь американского варианта английского языка 'Webster'

8. Материально-техническое обеспечение дисциплины:

Для проведения лабораторных работ необходимо специализированное лабораторное оборудование: телевизор с USB выходом.

Для организации самостоятельной работы обучающимся предоставляются помещения, оснащенные компьютерной техникой с возможностью подключения к сети «Интернет» и обеспечением доступа в электронную информационно-образовательную среду университета.

Для обучения инвалидов и лиц с ограниченными возможностями здоровья университетом могут быть представлены специализированные средства обучения, в том числе технические средства коллективного и индивидуального пользования:

– **Оборудование для лиц с нарушением зрения:** Портативный ручной видео увеличитель Ruby; Принтер для печати рельефно-точечным шрифтом Брайля; Тактильный дисплей Брайля Focus 40 Blue; Электронная пишущая машинка Twen T180+ с дополнительной установкой шрифта Брайля;

– **Оборудование для лиц с нарушением слуха и речи:** Речевой компьютерный тренажер Дэльфа-142.1; Аппарат слуховой электронный воздушного звукопроведения заушного типа У-01 «Исток»; Аудиометр автоматизированный АА – 02; Портативная информационная индукционная система для слабослышащих «Исток» А2; Индуктор заушный;

– **Оборудование для лиц с нарушением ОДА:** Приспособление для письма Writing-Bird; Специализированная мышь для лиц с нарушениями опорно-двигательного аппарата - джойстик компьютерный инклюзивный Optima Joystick; Специализированная клавиатура с большими кнопками для лиц с заболеваниями опорно-двигательного аппарата и слабовидящими людьми.

9. Методические рекомендации по изучению дисциплины

В общем виде курс ориентирован на развитие языковой компетенции студентов, под которой понимается совокупность достоверных с точки зрения языковой нормы и узуса умений и навыков в совершенствовании речевых действий и операций на английском языке. Она характеризуется избирательностью и вариативностью в выборе языковых средств, безошибочным владением языковой формой, умением реализовать в иностранной речи различия между родным и иностранным языком, адекватным сознательным и автоматическим переносом языковых средств из одного вида речевой деятельности в другой, из одной ситуации в другую, а также языковым чутьем.

В более частном виде курс направлен на овладение студентами алгоритмом разбора и анализа текста, навыками сопоставления языковых единиц, выявления подтекста, авторского замысла, особенностей восприятия текста реципиентами. Основу интерпретации художественного текста составляет его внимательное чтение, стремление увидеть связи всех его элементов, создающих художественное целое.

Ключевыми этапами в процессе интерпретации художественного текста выступают: знакомство с биографией автора, историческими и культурологическими особенностями

эпохи создания произведения; внимательное чтение произведения, выделение значимых художественных деталей; эмоциональная оценка текста; анализ фонетической, лексической и синтаксической систем текста; выдвижение и сопоставление различных интерпретаций текста; выделение главного, сравнение, обобщение, систематизация; выявление читательской и авторской позиций.

На занятиях применяются разнообразные интерактивные методы изучения материала: информационно-коммуникативный, проблемно-коммуникативный, командная работа, мозговой штурм. Студенты активно вовлекаются в обсуждение возможных толкований текста, вместо готовых ответов им предоставляется возможность самим определить пути и направления интерпретации и дать обоснование свей точке зрения.

В случае организации учебной работы с использованием дистанционных образовательных технологий занятия проводятся в электронной информационно-образовательной среде университета на сайтах дистанционного обучения https://sdo.bspu.ru (сайт для студентов заочной формы обучения) и https://osdo.bspu.ru (сайт для студентов очной и очно-заочной форм обучения). Инструкции для работы в системе дистанционного обучения для преподавателей и студентов размещены на сайтах дистанционного обучения.

10. Требования к промежуточной аттестации и оценочные материалы для ее проведения

Промежуточная аттестация выполняется в форме зачета.

Оценочные материалы текущего контроля и промежуточной аттестации представлены в виде тестов, практических заданий, вопросов для проведения устного опроса и зачета.

Примерные вопросы и задания для проведения промежуточной аттестации по дисциплине и критерии оценивания:

Пример теста по дисциплине

1. A series of interlinked events presented in a story forms its …
A) plot
B) genre
C) setting
2. A question needing solution that is raised in the text is called the…
A) idea
B) conflict
C) problem
3. Which of the following terms does not mean the same?
A) Trite epithet
B) dead epithet
C) hackneyed epithet
D) Genuine epithet
4. A word or a group of words giving an expressive characterization of the object described is
A) metaphor;
B) simile;
C) epithet.
D) slang
E) irony
5. A sentence where one of the main members is omitted is
A) rhetorical question;
B) parallelism;
C) elliptical sentence.
D) inversion

Критерии оценивания
«Отлично» - 9-10
«Хорошо» - 7-8
«Удовлетворительно» - 5-6
«Неудовлетворительно» - 4 и менее

Примеры практических заданий

1. Describe the orphanage. Where is it situated? What does it look like? What is the life like in it? What is your general impression of the institution? What kind of words and devices does the author use to produce such an impression on the reader?
2. Point out the words describing the trustees of the orphanage in the extract. What impression do they produce? How do they characterize the people? What is the general attitude to the trustees in the text?
3. Point out the linguistic means exposing the character of Jerusha Abbott. What kind of epithets and metaphors does the author use to characterize the girl? How do her actions characterize her? What type of characterization prevails: direct or indirect? What does it tell us about the girl?
4. How does Jerusha spend her first days at college? In what way do her actions and words characterize her? What new traits of her character can you observe here? Why does she change her name?
5. Dwell on the two supporting characters in the novel: Sallie McBride and Julia Rutledge Pendleton. How does the narrator describe them: directly or indirectly? What vocabulary does she use? What impression did you get of both the characters?

Критерии оценивания
«Отлично» -18-20
«Хорошо» - 14-17
«Удовлетворительно» - 10-13
«Неудовлетворительно» - 9 и менее

Примерные вопросы для устного опроса

1. What are Judy's first impressions of college? What hardships does she meet there?
2. How does she describe Mrs. Lippett's farewell instructions to her?
3. What does Jerusha feel towards the Trustee concerning her getting into college?
4. Who are Judy's neighbours at the campus?
5. How does Judy treat her being presented with a single room?
6. How does she use the chance to be alone?
7. What do you know of Maurice Maeterlinck?
8. How did Judy furnish her room?
9. How does Judy describe the origin of her artistic abilities?
10. What did Judy tell her new mates of her family background?

Критерии оценивания
«Отлично» - 18-20
«Хорошо» - 14-17
«Удовлетворительно» - 10-13
«Неудовлетворительно» - 9 и менее

Примерные вопросы к зачету

1. The Life of Children in Institutions of Charity (Orphanage, Asylum).

2. The Curriculum in a College for Girls.
3. The Religious Upbringing in the Novel “Daddy-Long-Legs”.
4. The Life on a Farm in the Novel “Daddy-Long-Legs”.
5. Julia Pendleton and the New York Society.
6. The Health Care System in the Novel “Daddy-Long-Legs”.
7. The Socialists and the Anarchists: Different Views on the Social Development.
8. The Wardrobe of a Lady in the Novel “Daddy-Long-Legs”.
9. Ways to Be Happy in the Novel “Daddy-Long-Legs”.
10. The Evolution of Jerusha Abbot’s Character in the Novel “Daddy-Long-Legs”.

В полном объеме оценочные материалы хранятся на кафедре, реализующей данную дисциплину. Оценочные материалы с автоматизированной проверкой результатов обучения размещаются в электронной информационно-образовательной среде университета на сайтах дистанционного обучения https://sdo.bspu.ru (сайт для студентов заочной формы обучения) и https://osdo.bspu.ru (сайт для студентов очной и очно-заочной форм обучения).

Планируемые уровни сформированности компетенций обучающихся и критерии оценивания

Уровни	Содержательное описание уровня	Основные признаки выделения уровня (этапы формирования компетенции, критерии оценки сформированности)	Пятибалльная шкала (академическая) оценка	БРС, % освоения (рейтинговая оценка)
Повышенный	Творческая деятельность	*Включает нижестоящий уровень.* Умение самостоятельно принимать решение, решать проблему/задачу теоретического или прикладного характера на основе изученных методов, приемов, технологий.	Отлично	90-100
Базовый	Применение знаний и умений в более широких контекстах учебной и профессиональной деятельности, нежели по образцу, с большей степенью самостоятельности и инициативы	*Включает нижестоящий уровень.* Способность собирать, систематизировать, анализировать и грамотно использовать информацию из самостоятельно найденных теоретических источников и иллюстрировать ими теоретические положения или обосновывать практику применения.	Хорошо	70-89,9
Удовлетворительный (достаточный)	Репродуктивная деятельность	Изложение в пределах задач курса теоретически и практически контролируемого материала	Удовлетворительно	50-69,9

Недостаточный	Отсутствие признаков удовлетворительного уровня	неудовлетворительно	Менее 50

Результаты текущего контроля и промежуточной аттестации в соответствии с применяемой университетом балльно-рейтинговой системой оценки качества образования вносятся в электронные ведомости и таким образом отображаются в электронном портфолио студента в электронной информационно-образовательной среде университета. Результаты промежуточной аттестации (кроме неудовлетворительных) вносятся и в зачетные книжки студентов.

Рабочие программы дисциплин, будучи составной частью комплекта документов основной профессиональной образовательной программы, утверждается на заседании Ученого совета университета. Указывать сведения об утверждении каждой рабочей программы дисциплин в тексте рабочей программы дисциплины не требуется.

Разработчик:
К ф.н., доцент кафедры английского языка А.К. Никулина

Эксперты:
к.ф.н., доцент, и.о. заведующего кафедрой межкультурной коммуникации и перевода Ю.Р. Юсупова
к.ф.н., доцент кафедры английского языка О.Г. Амирова

МИНПРОСВЕЩЕНИЯ РОССИИ
Федеральное государственное бюджетное образовательное учреждение высшего образования
«Башкирский государственный педагогический Университет им. М. Акмуллы»
(ФГБОУ ВО «БГПУ им. М. Акмуллы»)

РАБОЧАЯ ПРОГРАММА ДИСЦИПЛИНЫ

Б1.О.03.01 ПРАКТИЧЕСКАЯ ФОНЕТИКА АНГЛИЙСКОГО ЯЗЫКА

для направления подготовки/специальности

44.03.05 Педагогическое образование (с двумя профилями подготовки)

направленность (профиль) Иностранный (английский) язык, иностранный (французский) язык

квалификация выпускника: бакалавр

1. **Целью дисциплины** является

- развитие универсальной (ых) компетенции(й):

○ способность осуществлять деловую коммуникацию в устной и письменной формах на государственном языке Российской Федерации и иностранном(ых) языке(ах) (УК-4)

○ индикаторы достижения

УК-4.1. Владеет системой норм русского литературного языка при его использовании в качестве государственного языка РФ и нормами иностранного(ых) языка(ов), использует различные формы, виды устной и письменной коммуникации.

УК-4.2. Использует языковые средства для достижения профессиональных целей на русском, родном и иностранном(ых) языке(ах) в рамках межличностного и межкультурного общения;

УК-4.3. Осуществляет коммуникацию в цифровой среде для достижения профессиональных целей и эффективного взаимодействия.

- формирование профессиональной компетенции:

○ способность осваивать и использовать теоретические знания и практические умения и навыки в предметной области при решении профессиональных задач (ПК-1)

○ индикаторы достижения индикаторы достижения

ПК-1.1. Знает структуру, состав и дидактические единицы предметной области (преподаваемого предмета).

2. **Трудоемкость учебной дисциплины** зафиксирована учебным планом соответствующей основной профессиональной образовательной программы, выражается в зачетных единицах. Одна зачетная единица равна 36 академическим часам продолжительностью 45 минут (27 астрономическим часам по 60 минут) и включает часы контактной работы и часы самостоятельной работы студента, в том числе часы, отводимые на процедуры контроля и подготовку к ним.

3. Место дисциплины в структуре основной образовательной программы:

Дисциплина «Практическая фонетика английского языка» относится к обязательной части учебного плана к «Предметно-методическому модулю по английскому языку»

4. Планируемые результаты обучения по дисциплине, обеспечивающие достижение планируемых результатов освоения образовательной программы:

В результате изучения дисциплины студент должен:

знать

- особенности артикуляционно-перцептивной базы изучаемого языка в сравнении с родным языком; различия фонетических норм в русском и иностранном языках;
- состав гласных и согласных, принципы их классификации, правила звукобуквенных соответствий в изучаемом языке; особенности позиционно-комбинаторного варьирования гласных и согласных фонем в изучаемом языке; правила чтения гласных и согласных в различных положениях; основные акцентно-ритмические типы слов в изучаемом языке; основные случаи ассимиляции согласных звуков в потоке речи; основные высотно-мелодические структуры изучаемого языка и их соотнесённость с коммуникативными типами высказываний и типами речевых актов.

уметь

- анализировать различия в фонетических нормах в родном и иностранном языках;

- распознавать и произносить гласные и согласные звуки изучаемого языка в слове, словосочетании и во фразе и тексте; правильно артикулировать звуки как отдельно, так и в потоке речи; пользоваться фонетической транскрипцией для отражения и воспроизведения фонемной и акцентно-ритмической структуры слова; идентифицировать и воспроизводить базовые тональные контуры изучаемого языка и использовать их в адекватном коммуникативном контексте.

владеть
- навыком самокоррекции ошибок, вызванных фонетической интерференцией родного языка;
- навыками фонетически и интонационно правильного оформления речи на иностранном языке.

5. Виды учебной работы по дисциплине зафиксированы учебным планом основной профессиональной образовательной программы по указанному направлению и профилю, выражаются в академических часах.

Часы контактной работы и самостоятельной работы студента и часы, отводимые на процедуры контроля, могут различаться в учебных планах ОПОП по формам обучения.

Объем контактной работы включает часы контактной аудиторной работы (лекции/практические занятия/ лабораторные работы), контактной внеаудиторной работы (контроль самостоятельной работы), часы контактной работы в период аттестации. Контактная работа, в том числе может проводиться посредством электронной информационно-образовательной среды Университета с использованием ресурсов сети Интернет и дистанционных технологий, на сайтах дистанционного обучения https://sdo.bspu.ru (сайт для студентов заочной формы обучения) и https://osdo.bspu.ru (сайт для студентов очной и очно-заочной форм обучения).

6. Содержание дисциплины
Содержание разделов дисциплины

№	Наименование раздела дисциплины	Содержание раздела
1.	Органы речи и их функции	Наименование активных органов речи, их функции и особенности работы в английской артикуляции в отличие от русской. Пассивные органы речи, их назначение.
2.	Классификация звуков речи	Дефиниции согласных фонем. Шумные и сонорные согласные. Глухие и звонкие согласные. Смычные и щелевые согласные. Аспирация. Губные и язычные согласные. Дефиниции гласных. Монофтонги, дифтонги, дифтонгоиды. Гласные переднего, среднего и заднего рядов. Гласные высокого, низкого и среднего подъема. Долгота гласных. Позиционная долгота гласных. Отсутствие твердого приступа. Транскрипционные знаки.
3.	Ассимиляция и аккомодация	Понятие ассимиляции и аккомодации. Палатализация согласных. Отсутствие палатализации перед гласными переднего ряда. Темный и светлый оттенки [l]. Потеря аспирации и взрыва. Связывание слов. Сопутствующие ассимилятивные явления. Элизия. Носовой, фрикативный и латеральный взрывы. Фонетический анализ текста (ассимилятивные и аккомодационные явления)

4	Базовые интонационные понятия.	Понятие об интонационной группе и интонационной структуре синтагмы. Ядро, предударная часть, шкала, заядерная часть как основные элементы интонационной структуры. Сложные и простые интонационные структуры. Фразовое ударение и редукция сложных слов.
5	Трудности в реализации основных интонационных явлений	Употребление нисходящего, восходящего и нисходяще-восходящего терминальных тонов в различных коммуникативных типах предложений. Интонация побудительных высказываний, обращений, разделительных, общих, специальных, альтернативных вопросов вопросов. Основы ритмической организации фразы. Акцентные типы слов в английском языке. Скользящая шкала.
6	Интонация и её функции в английском языке	Понятие интонации и интонационной группы. Функции интонации: синтаксическая (грамматическая), коммуникативная, модальная, смысловая.
7	Основные просодические элементы английской интонации	Высота голоса как основная характеристика интонации. Градация высоты голоса в рамках диапазона говорящего. Направления изменения высоты голоса. Статический и кинетический тоны. Классификация статических и кинетических тонов. Интонационная группа. Основные составляющие интонационной группы: предшкала, шкала, ядро, заядерная группа. Маркировка и графическое представление ударных и неударных слогов. Дифференциация понятий «Tone» и «Tune».
8	Отработка основных ядерных тонов английской интонации в речи	Восходящий тон. Типы восходящего тона: низкий, высокий, дугообразновогнутый, пологий. Нисходящий тон. Типы нисходящего тона: высокий, низкий, дугообразновыпуклый, крутой, полный. Нисходяще-восходящий тон. Импликаторные значения как основное семантическое содержание нисходяще-восходящего тона: контраст, противопоставление, коррекция, сомнение, колебание, неуверенность, предостережение, извинение. Восходяще-нисходящий тон. Структурные варианты, маркировка и графическое изображение, употребление тонов в различных коммуникативных типах предложений, их семантическое содержание.
9	Отличительные черты ударения в английских высказываниях	Акцентное ударение высказывания. Место акцентного ударения в английском предложении. Фонетическая характеристика словесного ударения в английском и русском языках. Особенности акцентного ударения высказывания в английском языке. Слабая и сильная форма произношения структурных частей речи, вспомогательных глаголов, глаголов с послелогами, модальных глаголов. Типология акцентного ударения высказывания. Ядерные и неядерные слоги. Ударные и частично ударные слоги. Связь акцентного ударения со структурой интонационной группы.
10	Особенности ритма и фразового ударения	Особенности ритмической организации английского текста. Изменение словесного ударения под влиянием ритмической тенденции. Сравнительная характеристика качественной и количественной редукции безударных гласных в английском и

		русском языках. Понятие «ударная группа». Предударные и заударные слоги. Ритмическая организация текста и словесное ударение. Градация ударения в английском слове. Ударение в простых, производных и сложных словах. Смыслоразличительные возможности словесного ударения в английском языке. Ритмическая организация текста и акцентное ударение высказывания. Факторы, определяющие ударность/неударность знаменательных слов в предложении.
11	Трудности произнесения различных типов шкал в английских высказываниях	Типы шкал в английской интонации. Постепенно нисходящая ступенчатая шкала. Высокая ровная шкала. Постепенно нисходящая сломанная шкала. Восходящая ступенчатая шкала. Низкая ровная шкала. Скользящая нисходящая шкала. Скользящая восходящая шкала. Маркировка и графическое представление. Основные характеристики. Употребление в различных коммуникативных типах предложений. Семантическое содержание шкал.
12	Отработка основных интонационных образцов английской интонации	Основные интонационные структуры в английском языке. Принципы классификации основных интонационных структур: тип шкалы, характеристика ядерного тона. Стилистическая окраска основных интонационных структур.

Рекомендуемый перечень тем лабораторных работ

№ п/п	Наименование раздела дисциплины	Тема практикума/лабораторной работы (оставить нужное)
		1 семестр
1.	Органы речи и их функции	Наименование органов речи Классификация, функции и особенности работы органов речи в английской артикуляции (в сопоставлении с русской).
2	Классификация звуков	Дефиниции согласных фонем. Принципы классификации английских согласных.
		Шумные и сонорные согласные. Глухие и звонкие. Смычные и щелевые. Аспирация.
		Губные и язычные согласные. Апикальная артикуляция переднеязычных согласных.
		Дефиниции гласных фонем. Принципы классификации английских гласных. Монофотонги, дифтонги, дифтонгоиды.
		Гласные переднего, среднего и заднего рядов. Гласные высокого, низкого и среднего подъема. Долгота гласных. Отсутствие твердого приступа.
		Определение классификационных характеристик звуков английского языка
		Шумные и сонорные согласные. Глухие и звонкие. Смычные и щелевые. Аспирация.
		Губные и язычные согласные. Апикальная артикуляция переднеязычных согласных.

		Модульная работа
3	Ассимиляция и аккомодация	Понятие ассимиляции и аккомодации. Палатализация согласных. Отсутствие палатализации перед гласными переднего ряда. Темный и светлый оттенки [l]. Потеря аспирации и взрыва. Носовой, латеральный, фрикативный взрывы.
		Элизия. Связующий [r] Фонетический анализ текста.
		Модульная работа
2 семестр		
4	Базовые интонационные понятия	Понятие об интонационной группе. Понятие об интонационной структуре. Элементы интонационной структуры: ядро, предударная часть, шкала, заядерная часть. Интонирование синтагм.
5	Трудности в реализации основных интонационных явлений	Употребление терминального нисходящего тона в разделительных вопросах и побудительных высказываниях. Смешанная шкала. Интонация обращения.
		Терминальный высокий восходящий тон. Интонация переспросов и неполных вопросов. Употребление высокого восходящего тона в полных общих вопросах. Ударение во фразах с конструкцией there are, there is. Редукция глагола to be.
		Акцентные типы слов в английском языке. Слова с двумя ударениями. Высокий восходящий тон в разделительных вопросах. Ударность местоимений some, any.
		Терминальный низкий восходящий тон. Форма и значение. Употребление низкого восходящего тона при перечислении. Употребление терминального низкого восходящего тона в общих вопросах.
		Интонация специальных вопросов. Вариативность интонации в специальных вопросах. Ударность предлогов в конечной позиции. Интонация альтернативных вопросов.
		Нисходяще-восходящий терминальный тон.
		Нисходяще-восходящий терминальный тон в повествовательных фразах. Скользящая шкала.
		Нисходяще-восходящий терминальный тон в побудительных высказываниях. Употребление нисходяще-восходящего терминального тона в разговорных формулах.
		Слова с двумя ударениями в связной речи.
3 семестр		
6	Интонация и её функции в	Понятие интонации и интонационной группы.

	английском языке	Делимитирующая роль интонации в организации текста; законченные и незаконченные интонационные группы.
		Функции интонации: синтаксическая (грамматическая), коммуникативная, модальная, смысловая.
7	Основные просодические элементы английской интонации	Высота голоса как основная характеристика интонации. Градация высоты голоса в рамках диапазона говорящего. Направления изменения высоты голоса.
		Статический и кинетический тоны. Классификация статических и кинетических тонов. Статический тон как показатель значимости сегмента. Кинетический тон как фактор, определяющий коммуникативный тип предложения, стилистическую и модальную окраску.
		Интонационная группа. Основные составляющие интонационной группы: предшкала, шкала, ядро, заядерная группа. Маркировка и графическое представление ударных и неударных слогов. Дифференциация понятий «Tone» и «Tune».
		Модульная работа
8	Отработка основных ядерных тонов английской интонации в речи	Восходящий тон. Структурные варианты. Маркировка и графическое изображение. Типы восходящего тона: низкий, высокий, дугообразновогнутый, пологий. Употребление восходящего тона в различных коммуникативных типах предложений. Семантическое содержание восходящего тона.
		Нисходящий тон. Структурные варианты. Маркировка и графическое изображение. Типы нисходящего тона: высокий, низкий, дугообразновыпуклый, крутой, полный. Употребление нисходящего тона в различных коммуникативных типах предложений. Семантическое содержание нисходящего тона.
		Нисходяще-восходящий тон. Структурные варианты. Маркировка и графическое изображение. Импликаторные значения как основное семантическое содержание нисходяще-восходящего тона.
		Восходяще-нисходящий тон. Структурные варианты. Маркировка и графическое изображение. Употребление восходяще-нисходящего тона в различных коммуникативных типах предложений. Семантическое содержание восходяще-нисходящего тона.
9	Отличительные черты ударения в английских высказываниях	Акцентное ударение высказывания. Фонетическая характеристика. Акцентное ударение в английском и русском языках. Функции акцентного ударения высказывания. Место акцентного ударения в английском предложении. Фонетическая характеристика словесного ударения в английском и русском языках.
		Особенности акцентного ударения высказывания в английском языке. Слабая и сильная форма произношения структурных частей речи, вспомогательных глаголов, глаголов с послелогами, модальных глаголов. Место акцентного ударения в высказывании нейтрального характера и эмфатическом

		высказывании.
		Типология акцентного ударения высказывания. Ядерные и неядерные слоги. Ударные и частично ударные слоги. Связь акцентного ударения со структурой интонационной группы.
		Модульная работа
4 семестр		
10	Особенности ритма и фразового ударения	Особенности ритмической организации английского текста. Изменение словесного ударения под влиянием ритмической тенденции.
		Ритмическая организация текста и акцентное ударение высказывания. Факторы, определяющие ударность/неударность знаменательных слов в предложении.
11	Трудности произнесения различных типов шкал в английских высказываниях	Типы шкал в английской интонации. Принципы классификации шкал: направление изменения тона в рамках интонационной группы, направление изменения тона в рамках ударной группы, расположение ударных/неударных слогов в рамках интонационной группы.
		Постепенно нисходящая ступенчатая шкала. Маркировка и графическое представление. Основные характеристики. Употребление в различных коммуникативных типах предложений. Семантическое содержание. Высокая ровная шкала. Маркировка и графическое представление. Основные характеристики. Употребление в различных коммуникативных типах предложений. Семантическое содержание.
		Постепенно нисходящая сломанная шкала. Виды маркировки и графического представления. Основные характеристики. Употребление в различных коммуникативных типах предложений. Семантическое содержание.
		Восходящая ступенчатая шкала. Маркировка и графическое представление. Основные характеристики. Употребление в различных коммуникативных типах предложений. Семантическое содержание. Низкая ровная шкала. Маркировка и графическое представление. Основные характеристики. Употребление в различных коммуникативных типах предложений. Семантическое содержание.
		Скользящая нисходящая шкала. Маркировка и графическое представление. Основные характеристики. Употребление в различных коммуникативных типах предложений. Семантическое содержание. Скользящая восходящая шкала. Маркировка и графическое представление. Основные характеристики. Употребление в различных коммуникативных типах предложений. Семантическое содержание.

		Модульная работа
12	Отработка основных интонационных образцов английской интонации	Основные интонационные структуры в английском языке. Принципы классификации основных интонационных структур: тип шкалы, характеристика ядерного тона. Стилистическая окраска основных интонационных структур.

Требования к самостоятельной работе студентов по освоению дисциплины

Требования к самостоятельной работе студентов

Самостоятельная работа студентов нацелена на прочное усвоение учебного материала, подготовку к занятиям, выполнение устных и письменных заданий.

Упражнения, выполняемые как на занятиях, так и дома, направлены на дальнейшее закрепление и автоматизацию произносительных навыков, аудирования, умения транскрибировать и интонировать звучащий и письменный текст.

Самостоятельной работа студентов включает:

- домашние упражнения на тренировку артикуляции;
- прослушивание аудиотекстов по фонетике;
- домашние упражнения на ассимиляцию звуков;
- заучивание стихов;
- заучивание скороговорок;
- домашние упражнения на тренировку интонации;
- составление диалогов и их интонирование;
- домашние упражнения на транскрибирование;
- домашнее чтение фонетически размеченных текстов;
- разметка текста на слух (дом. прослушивание кассет).

Руководствуясь положениями статьи 47 и статьи 48 Федерального закона от 29 декабря 2012 г. N 273-ФЗ "Об образовании в Российской Федерации" научно-педагогические работники и иные лица, привлекаемые университетом к реализации данной образовательной программы, пользуются предоставленными академическими правами и свободами в части свободы преподавания, свободы от вмешательства в профессиональную деятельность; свободы выбора и использования педагогически обоснованных форм, средств, методов обучения и воспитания; права на творческую инициативу, разработку и применение авторских программ и методов обучения и воспитания в пределах реализуемой образовательной программы и отдельной дисциплины.

Исходя из рамок, установленных учебным планом по трудоемкости и видам учебной работы по дисциплине, преподаватель самостоятельно выбирает тематику занятий по формам и количеству часов проведения контактной работы: лекции и иные учебные занятия, предусматривающие преимущественную передачу учебной информации преподавателем и (или) занятия семинарского типа (семинары, практические занятия, практикумы, лабораторные работы, коллоквиумы и иные аналогичные занятия), и (или) групповые консультации, и (или) индивидуальную работу обучающихся с преподавателем, в том числе индивидуальные консультации (по курсовым работам/проектам – при наличии курсовой работы/проекта по данной дисциплине в учебном плане).

Рекомендуемая тематика занятий максимально полно реализуется в контактной работе со студентами очной формы обучения. В случае реализации образовательной программы в заочной / очно-заочной форме трудоемкость дисциплины сохраняется, однако объем учебного материала в значительной части осваивается студентами в форме самостоятельной работы. При этом требования к ожидаемым образовательным результатам студентов по данной дисциплине не зависят от формы реализации образовательной программы.

7. Учебно-методическое и информационное обеспечение дисциплины:

Литература:

1. **Иксанова, Р. М.** Практическая фонетика английского языка : учебное пособие / Иксанова Р. М., Абдюшева С. А., Даутова А. С. - Уфа : БГПУ имени М. Акмуллы. - 67 с. - Библиогр.: доступна в карточке книги, на сайте ЭБС Лань. - Книга из коллекции БГПУ имени М. Акмуллы - Языкознание и литературоведение. - ISBN 978-5-907176-11-9.
URL: https://e.lanbook.com/book/129826
2. **Карагодская, Ю. С.** Практическая фонетика английского языка : учебное пособие / Карагодская Ю. С.,Устинова Н. П.,Швецова А. Ю. - Ростов-на-Дону : Донской ГТУ. - 52 с. - Библиогр.: доступна в карточке книги, на сайте ЭБС Лань. - Книга из коллекции Донской ГТУ - Языкознание и литературоведение. - ISBN 978-5-7890-1701-2.
URL: https://e.lanbook.com/book/238082
3. **Журавлева, Е. В.** Краткая практическая фонетика английского языка : учебное пособие / Журавлева Е. В.,Тимушева Д. М. - Дубна : Государственный университет «Дубна». - 48 с. - Библиогр.: доступна в карточке книги, на сайте ЭБС Лань. - Книга из коллекции Государственный университет «Дубна» - Языкознание и литературоведение. - ISBN 978-5-89847-596-3.
URL: https://e.lanbook.com/book/196931
4. **Пескова, И. М.** Практическая фонетика английского языка: просто о сложном : учебное пособие / Пескова И. М.,Палаева Л. И.,Забенькина Е. О. - Москва : МПГУ. - 176 с. - Библиогр.: доступна в карточке книги, на сайте ЭБС Лань. - Книга из коллекции МПГУ - Языкознание и литературоведение. - ISBN 978-5-4263-0999-9.
URL: https://e.lanbook.com/book/253118

программное обеспечение:

Операционные системы: Astra Linux (Россия), Ubuntu (свободно распространяемое ПО) / MS Windows / пр.

Веб-браузер: Яндекс (свободно распространяемое ПО) / пр.

Офисный пакет: "Мой офис" (Россия), LibreOffice (свободно распространяемое ПО) / MS Office /пр.: текстовый редактор, табличный процессор (создание таблиц), программа подготовки презентаций, графический редактор.

Базы данных, информационно-справочные материалы и поисковые системы:

1. http://www.consultant.ru
2. http://www.garant.ru
3. http://fgosvo.ru

8. Материально-техническое обеспечение дисциплины:

Для проведения лабораторных работ необходимо специализированное лабораторное оборудование: маркерная доска, компьютер, телевизор.

Для организации самостоятельной работы обучающимся предоставляются помещения, оснащенные компьютерной техникой с возможностью подключения к сети «Интернет» и обеспечением доступа в электронную информационно-образовательную среду университета.

Для обучения инвалидов и лиц с ограниченными возможностями здоровья университетом могут быть представлены специализированные средства обучения, в том числе технические средства коллективного и индивидуального пользования:

Оборудование для лиц с нарушением зрения:Портативный ручной видео увеличитель Ruby; Принтер для печати рельефно-точечным шрифтом Брайля; Тактильный дисплей Брайля Focus 40 Blue; Электронная пишущая машинка Twen T180+ с дополнительной установкой шрифта Брайля;

Оборудование для лиц с нарушением слуха и речи: Речевой компьютерный тренажер Дэльфа-142.1; Аппарат слуховой электронный воздушного звукопроведения

заушного типа У-01 «Исток»; Аудиометр автоматизированный АА – 02; Портативная информационная индукционная система для слабослышащих «Исток» А2; Индуктор заушный;

Оборудование для лиц с нарушением ОДА: Приспособление для письма Writing-Bird; Специализированная мышь для лиц с нарушениями опорно-двигательного аппарата - джойстик компьютерный инклюзивный Optima Joystick; Специализированная клавиатура с большими кнопками для лиц с заболеваниями опорно-двигательного аппарата и слабовидящими людьми.

9. Методические рекомендации по изучению дисциплины

Учебный курс «Практическая фонетика английского языка» призван способствовать формированию способности осуществлять деловую коммуникацию в устной и письменной формах на государственном языке Российской Федерации и иностранном(ых) языке(ах).

Обучение студентов правильному воспроизведению и самостоятельному употреблению в речи звуков, звуковых сочетаний и интонационных моделей базируется на серии обучающих, контролирующих и творческих упражнений, предназначенных для выработки автоматизированных навыков. Система упражнений должна соответствовать последовательному характеру автоматизации определенного навыка, а именно, сначала должны предлагаться упражнения на овладение произносительными навыками имитации, затем воспроизведения и только после этого активного продуцирования изучаемых фонетических явлений в связной речи.

При аудиторной работе необходимо сочетать упражнения на развитие продуктивных навыков с упражнениями на развитие рецептивных навыков студентов, обращать особое внимание на семантическое содержание той или иной интонационной модели, ее стилистическую окраску.

При проведении практических занятий следует использовать различные формы представления материала: деятельностно-ориентированные технологии и интерактивные методы обучения: метод учебных проектов; когнитивно-ориентированные технологии: проблемное обучение, метод учебной дискуссии, метод учебного диалога, работу в парах, работу в малых группах.

Транскрибирование, интонирование, графическое изображение интонационных моделей рекомендуется проводить параллельно с обучающими упражнениями.

Для развития навыков воспроизведения и понимания звучащего текста на слух рекомендуется вовлекать в учебный процесс дополнительный текстовый материал и задания для самостоятельной работы, в частности, Sounds English, LINGUAPHONE Intermediate English Course, работа над которым предусматривает следующие этапы:

- запись звучащего текста;
- транскрибирование и интонирование отдельных предложений или всего текста;
- анализ фонетических явлений и интонационных моделей;
- аудиторная работа над произношением;
- заучивание наизусть с точным воспроизведением интонационного рисунка;
- творческие задания на основании отработанного текста.

В случае организации учебной работы с использованием дистанционных образовательных технологий занятия проводятся в электронной информационно-образовательной среде университета на сайтах дистанционного обучения https://sdo.bspu.ru (сайт для студентов заочной формы обучения) и https://osdo.bspu.ru (сайт для студентов очной и очно-заочной форм обучения). Инструкции для работы в системе дистанционного обучения для преподавателей и студентов размещены на сайтах дистанционного обучения.

10. Требования к промежуточной аттестации и оценочные материалы для ее проведения

Промежуточная аттестация выполняется в форме зачета во 2 семестре, зачета с оценкой – в 4 семестре.

Оценочные материалы текущего контроля и промежуточной аттестации представлены теоретическими вопросами к зачету и примерами тестовых и практических заданий.

В рамках зачета (2 семестр) проверяются знания теоретического материала (основная терминология, классификация, фонетические правила и т. д.), умение транскрибировать тексты на слух, определять основные фонетические явления, воспроизводить наизусть заученные тексты.

Структура зачета (2 семестр):

1) Теоретический вопрос (например, что такое палатализация)
2) Практическое задание (например, прочитать текст по разметке или найти в тексте фонетические явления и объяснить их.
3) Скороговорка, диалог наизусть (декламация).

Примерный перечень вопросов к зачету

1. Классификация и функции органов речи.
2. Классификация фонем: принципы классификации гласных.
3. Классификация фонем: принципы классификации согласных.
4. Фонетическое явление ассимиляции и аккомодации.
5. Носовой, латеральный, фрикативный взрывы. Потеря взрыва.
6. Явление элизии.
7. Статические и кинетические тоны.
8. Модификация звуков в различных позициях.

В рамках зачета (4 семестр) проверяются знания теоретического материала (основная терминология, классификация и особенности фонетических явлений и т. д.), умение находить и определять основные фонетические явления.

Структура зачета (4 семестр):

1) Теоретический вопрос (например, что такое органы речи)
2) Диалог наизусть.

Примерный перечень вопросов к зачету:

1. Give definitions of the following phonetic terms (assimilation, accommodation, elision, reduction, etc.)
2. What are the four types of syllables in English?
3. What is the difference between the types of vowel digraphs?
4. What cases with mute consonants/consonant clusters can you name?
5. What letters/letter combinations can render the sounds: [e], [æ], [i:]?
6. What is a syllable?
7. What groups of syllables can be distinguished?
8. Give the definition of a word accent.
9. Think of 10 examples of words with double-stress.
10. What components of intonation can you name? Give their definitions.
11. What parts of the tune can you name? Give the definition to each of them.
12. What is utterance stress? How is it related to word accent?
13. What is a stress-group?
14. What is the difference between proclitics and enclitics?
15. What variants of English consonants due to the specific way of their junction do you know?
16. How many vowel phonemes are there in English?
17. What are the three groups into which English vowel phonemes are divided?
18. What are the diphthongized vowels in English?
19. Name the front vowels. Why are they called front?

20. How many diphthongs are there in English? Name them.
21. Name the elements of an English diphthong.
22. What are back vowels? Why are they called back? Explain the way they are articulated.

В полном объеме оценочные материалы хранятся на кафедре, реализующей данную дисциплину. Оценочные материалы с автоматизированной проверкой результатов обучения размещаются в электронной информационно-образовательной среде университета на сайтах дистанционного обучения https://sdo.bspu.ru (сайт для студентов заочной формы обучения) и https://osdo.bspu.ru (сайт для студентов очной и очно-заочной форм обучения)

Планируемые уровни сформированности компетенций обучающихся и критерии оценивания

Уровни	Содержательное описание уровня	Основные признаки выделения уровня (этапы формирования компетенции, критерии оценки сформированности)	Оценка (академическая)	БРС, % освоения (рейтинговая оценка)
Повышен-ный	Творческая деятельность	Умение самостоятельно принимать решение по применению широкого спектра фонетических явлений теоретического или практического характера на основе изученного материала при отсутствии ошибок в воспроизводимой устной и письменной речи.	Зачтено/ отлично	91-100
Базовый	Применение знаний и умений в более широких контекстах учебной и профессиональной деятельности, нежели по образцу, с большей степенью самостоятельности и инициативы	Умение самостоятельно принимать решение по применению широкого спектра фонетических явлений теоретического или практического характера на основе изученного материала. Допускается наличие 2-3 ошибок, до 5 неточностей, нерациональных приемов решения поставленной учебной задачи в рамках воспроизводимой устной и письменной речи.	Зачтено/ хорошо	71-90
Удовлетворительный (достаточ-ный)	Репродуктивная деятельность	Умение самостоятельно принимать решение по применению широкого спектра фонетических явлений теоретического или практического характера на основе изученного материала. Допускаются наличие 4-6 ошибок, до 10 неточностей, отдельные нарушения логики изложения материала; неполнота раскрытия вопроса в рамках	Зачтено/ удовлетворительно	51-70

		воспроизводимой устной и письменной речи.		
Недостаточный	Отсутствие признаков удовлетворительного уровня		Не зачтено/ неудовлетворительно	50 и менее

Результаты текущего контроля и промежуточной аттестации в соответствии с применяемой университетом балльно-рейтинговой системой оценки качества образования вносятся в электронные ведомости и таким образом отображаются в электронном портфолио студента в электронной информационно-образовательной среде университета. Результаты промежуточной аттестации (кроме неудовлетворительных) вносятся и в зачетные книжки студентов.

Рабочие программы дисциплин, будучи составной частью комплекта документов основной профессиональной образовательной программы, утверждается на заседании Ученого совета университета. Указывать сведения об утверждении каждой рабочей программы дисциплин в тексте рабочей программы дисциплины не требуется.

Разработчик:
к.ф.н., доцент кафедры английского языка Абдюшева С.А.

Эксперты:
к.ф.н., доцент кафедры межкультурной коммуникации и перевода БГПУ им. М. Акмуллы Ю.Р. Юсупова
к.ф.н., доцент кафедры английского языка БГПУ им. М. Акмуллы О.Г. Амирова

МИНПРОСВЕЩЕНИЯ РОССИИ
Федеральное государственное бюджетное образовательное учреждение высшего образования
«Башкирский государственный педагогический Университет им. М. Акмуллы»
(ФГБОУ ВО «БГПУ им. М. Акмуллы»)

РАБОЧАЯ ПРОГРАММА ДИСЦИПЛИНЫ

Б1.О.03.02 ПРАКТИЧЕСКАЯ ГРАММАТИКА АНГЛИЙСКОГО ЯЗЫКА

для направления подготовки/специальности

44.03.05 Педагогическое образование (с двумя профилями подготовки)
Направленность (профиль) Иностранный (английский) язык, иностранный (французский) язык

квалификация выпускника: бакалавр

1. **Целью дисциплины** является

- развитие универсальной компетенции:

– способность осуществлять деловую коммуникацию в устной и письменной формах на государственном языке Российской Федерации и иностранном(ых) языке(ах) (УК-4).

o индикаторы достижения – УК-4.1 - владеет системой норм русского литературного языка при его использовании в качестве государственного языка Российской Федерации и нормами иностранного(ых) языка(ов), использует различные формы, виды устной и письменной коммуникации;

o УК-4.2 - использует языковые средства для достижения профессиональных целей на русском и иностранном(ых) языке(ах) в рамках межличностного и межкультурного общения;

o УК-4.3 - осуществляет коммуникацию в цифровой среде для достижения профессиональных целей и эффективного взаимодействия.

- формирование профессиональной компетенции:

– способность осваивать и использовать теоретические знания и практические умения и навыки в предметной области при решении профессиональных задач (ПК-1);

o индикаторы достижения – ПК-1.1 - знает структуру, состав и дидактические единицы предметной области (преподаваемого предмета).

2. **Трудоемкость учебной дисциплины** зафиксирована учебным планом соответствующей основной профессиональной образовательной программы, выражается в зачетных единицах. Одна зачетная единица равна 36 академическим часам продолжительностью 45 минут (27 астрономическим часам по 60 минут) и включает часы контактной работы и часы самостоятельной работы студента, в том числе часы, отводимые на процедуры контроля и подготовку к ним.

3. Место дисциплины в структуре основной образовательной программы:

Дисциплина «Практическая грамматика английского языка» относится к обязательной части учебного плана. К «Предметно-методическому модулю по английскому языку».

4. Планируемые результаты обучения по дисциплине, обеспечивающие достижение планируемых результатов освоения образовательной программы:

В результате изучения дисциплины студент должен:

Знать:

- существенные особенности грамматического строя английского языка в сопоставлении с русским языком;
- способы интерпретации грамматического материала с учетом возрастных, психофизиологических и познавательных особенностей обучающихся;

Уметь:

- грамматически правильно строить и понимать высказывания на английском языке;
- объяснить грамматические явления с учетом возрастных, психофизиологических и познавательных особенностей обучающихся;

Владеть:

- навыками лингвистического анализа языковых явлений на грамматическом уровне.
- навыками выявления, корректировки и комментирования ошибок в устных и письменных речевых высказываниях обучающихся.

5. **Виды учебной работы по дисциплине** зафиксированы учебным планом основной профессиональной образовательной программы по указанному направлению и профилю, выражаются в академических часах.

Часы контактной работы и самостоятельной работы студента и часы, отводимые на процедуры контроля, могут различаться в учебных планах ОПОП по формам обучения.

Объем контактной работы включает часы контактной аудиторной работы (лекции/практические занятия/ лабораторные работы), контактной внеаудиторной работы (контроль самостоятельной работы), часы контактной работы в период аттестации. Контактная работа, в том числе может проводиться посредством электронной информационно-образовательной среды Университета с использованием ресурсов сети Интернет и дистанционных технологий, на сайтах дистанционного обучения https://sdo.bspu.ru (сайт для студентов заочной формы обучения) и https://osdo.bspu.ru (сайт для студентов очной и очно-заочной форм обучения).

6. Содержание дисциплины

Содержание разделов дисциплины

№	Наименование раздела дисциплины	Содержание раздела
1.	Особенности грамматического строя английского языка	Особенности грамматического строя английского языка. Разделы грамматики. Основные понятия морфологии и синтаксиса. Типы предложений. Понятие и функции порядка слов в предложении. Главные и второстепенные члены предложения. Конструкция “There is/are”
2.	Имя существительное	Классификация имен существительных. Категория числа. Категория падежа. Категория рода.
3.	Артикль	Формы и функции артикля. Употребление артикля с нарицательными существительными. Употребление артикля с неисчисляемыми существительными. Употребление артикля с названиями времен года. Употребление артикля с именами собственными. Употребление артикля с существительными в функции предикатива. Употребление артикля с существительными в функции приложения. Употребление артикля с существительными *school, college, prison, hospital,bed* и т.д. Употребление артикля в некоторых устойчивых выражениях.
4.	Имя прилагательное	Классификация имен прилагательных. Степени сравнения прилагательных. Субстантивированные прилагательные. Место прилагательных в предложении.
5.	Наречие	Классификация наречий. Степени сравнения английского наречия. Место наречия в предложении.
6.	Местоимение	Личные местоимения. Притяжательные местоимения. Возвратные местоимения. Указательные местоимения. Взаимные местоимения. Вопросительные местоимения. Неопределенные местоимения. Относительные местоимения.
7.	Инфинитив и инфинитивные конструкции	Общие сведения. Синтаксические функции инфинитива. Инфинитивные конструкции. Трудности перевода.
8.	Герундий и герундиальный комплекс	Общие сведения. Синтаксические функции герундия. Герундиальные комплексы. Трудности перевода.
9.	Причастные конструкции	Причастие. Причастные конструкции. Абсолютная причастная конструкция. Трудности перевода.

10.	Категория залога в английском языке	Общие сведения. Времена в залогах английского языка. Трудности перевода.
11.	Категория модальности в английском языке	Общие сведения. Модальные глаголы. Модальные слова. Наклонение глагола как средство выражения реальной/ ирреальной действительности. Трудности перевода.
12.	Каузативные конструкции	Конструкции с каузативными глаголами. Конструкции с некаузативными конструкциями. Трудности перевода.
13.	Эллиптические конструкции	Эллипсис в письменной речи. Эллипсис в заголовках. Стилистические функции эллипсиса. Трудности перевода.
14.	Эмфатические конструкции	Выделение сказуемого. Выделение подлежащего, прямого и косвенного дополнения. Выделение обстоятельства и обстоятельственных придаточных предложений. Инверсия. Трудности перевода.
15.	Компаративные конструкции	Ложные компаративные конструкции. Коммуникативные задачи в тексте. Трудности перевода.

Рекомендуемый перечень тем лабораторных работ

№ п/п	Наименование раздела дисциплины	Тема лабораторной работы
1.	Особенности грамматического строя английского языка	Разделы грамматики. Основные понятия морфологии и синтаксиса.
		Типы предложений. Понятие и функции порядка слов в предложении. Главные и второстепенные члены предложения.
		Конструкция “There is/are”. Интерактивный компонент: опишите партнеру свой дом, используя конструкцию.
2.	Имя существительное	Классификация имен существительных. Категория числа.
		Категория падежа. Категория рода.
3.	Артикль	Формы и функции артикля. Употребление артикля с нарицательными существительными. Употребление артикля с неисчисляемыми существительными.
		Употребление артикля с названиями времен года. Употребление артикля с именами собственными.
		Употребление артикля с существительными в функции предикатива. Употребление артикля с существительными в функции приложения.
		Употребление артикля с существительными *school, college, prison, hospital,bed* и т.д. Употребление артикля в некоторых устойчивых выражениях.
4.	Имя прилагательное	Классификация имен прилагательных. Степени сравнения прилагательных. Интерактивный компонент: игра на угадывание описываемого предмета.
		Субстантивированные прилагательные. Место прилагательных в предложении. Интерактивный компонент: командная игра «Брейн-ринг» на определение позиции прилагательного при перечислении нескольких признаков объекта.
5.	Наречие	Классификация наречий. Степени сравнения английского наречия. Место наречия в предложении. командная игра «Брейн-ринг» на определение позиции наречия при перечислении нескольких признаков объекта.

6.	Местоимение	Личные местоимения. Притяжательные местоимения. Возвратные местоимения. Указательные местоимения. Взаимные местоимения. Вопросительные местоимения. Неопределенные местоимения. Относительные местоимения.
7.	Инфинитив и инфинитивные конструкции	Общие сведения. Синтаксические функции инфинитива. Инфинитивные конструкции. Трудности перевода.
8.	Герундий и герундиальный комплекс	Общие сведения. Синтаксические функции герундия. Герундиальные комплексы. Трудности перевода.
9.	Причастные конструкции	Причастие. Причастные конструкции. Абсолютная причастная конструкция. Трудности перевода.
10.	Категория залога в английском языке	Общие сведения. Времена в залогах английского языка. Трудности перевода.
11.	Категория модальности в английском языке	Общие сведения. Модальные глаголы. Модальные слова. Наклонение глагола как средство выражения реальной/ ирреальной действительности. Трудности перевода.
12.	Каузативные конструкции	Конструкции с каузативными глаголами. Конструкции с некаузативными конструкциями. Трудности перевода.
13.	Эллиптические конструкции	Эллипсис в письменной речи. Эллипсис в заголовках. Стилистические функции эллипсиса. Трудности перевода.
14.	Эмфатические конструкции	Выделение сказуемого. Выделение подлежащего, прямого и косвенного дополнения. Выделение обстоятельства и обстоятельственных придаточных предложений. Инверсия. Трудности перевода.
15.	Компаративные конструкции	Ложные компаративные конструкции. Коммуникативные задачи в тексте. Трудности перевода.

Требования к самостоятельной работе студентов по освоению дисциплины

1. Дополнить предложения;
2. Проработка синонимичных грамматических явлений;
3. Образовать предложения по образцам;
4. Выполнить вопросно-ответные упражнения;
5. Выполнить обратный перевод текстов;
6. Выполнить пересказ материала;
7. Перевести грамматические конструкции с английского языка на русский язык/ с русского языка на английский язык;
8. Прочитать литературу по дисциплине.

Руководствуясь положениями статьи 47 и статьи 48 Федерального закона от 29 декабря 2012 г. N 273-ФЗ "Об образовании в Российской Федерации" научно-педагогические работники и иные лица, привлекаемые университетом к реализации данной образовательной программы, пользуются предоставленными академическими правами и свободами в части свободы преподавания, свободы от вмешательства в профессиональную деятельность; свободы выбора и использования педагогически обоснованных форм, средств, методов обучения и воспитания; права на творческую инициативу, разработку и применение авторских программ и методов обучения и воспитания в пределах реализуемой образовательной программы и отдельной дисциплины.

Исходя из рамок, установленных учебным планом по трудоемкости и видам учебной работы по дисциплине, преподаватель самостоятельно выбирает тематику занятий по

формам и количеству часов проведения контактной работы: лекции и иные учебные занятия, предусматривающие преимущественную передачу учебной информации преподавателем и (или) занятия семинарского типа (семинары, практические занятия, практикумы, лабораторные работы, коллоквиумы и иные аналогичные занятия), и (или) групповые консультации, и (или) индивидуальную работу обучающихся с преподавателем, в том числе индивидуальные консультации (по курсовым работам/проектам – при наличии курсовой работы/проекта по данной дисциплине в учебном плане).

Рекомендуемая тематика занятий максимально полно реализуется в контактной работе со студентами очной формы обучения. В случае реализации образовательной программы в заочной / очно-заочной форме трудоемкость дисциплины сохраняется, однако объем учебного материала в значительной части осваивается студентами в форме самостоятельной работы. При этом требования к ожидаемым образовательным результатам студентов по данной дисциплине не зависят от формы реализации образовательной программы.

7. Учебно-методическое и информационное обеспечение дисциплины:

литература:

1. Иванова, О. А. English Grammar in use : учебно-методическое пособие / О. А. Иванова. — 2-е изд. — Москва : ФЛИНТА, 2016. — 142 с. — ISBN 978-5-9765-2712-6. — Текст : электронный // Лань : электронно-библиотечная система. — URL: https://e.lanbook.com/book/83785

2. Баранова, Н. В. PRACTICAL GRAMMAR: MOODS AND THEIR USE IN PRACTICE. Практическая грамматика: наклонения и их практическое использование : учебно-методическое пособие / Н. В. Баранова, О. В. Гергель, Н. Ж. Гумерова. — Уфа : БГПУ имени М. Акмуллы, 2023. — 101 с. — ISBN 978-5-907730-57-1. — Текст : электронный // Лань : электронно-библиотечная система. — URL: https://e.lanbook.com/book/427487

3. Баранова, Н. В. Практическая грамматика: модальные глаголы : учебно-методическое пособие / Н. В. Баранова, О. В. Гергель, Н. Ж. Гумерова. — Уфа : БГПУ имени М. Акмуллы, 2019. — 72 с. — ISBN 978-5-907176-41-6. — Текст : электронный // Лань : электронно-библиотечная система. — URL: https://e.lanbook.com/book/143284

программное обеспечение:

Операционные системы: Astra Linux (Россия), Ubuntu (свободно распространяемое ПО) / MS Windows / пр.

Веб-браузер: Яндекс (свободно распространяемое ПО) / пр.

Офисный пакет: "Мой офис" (Россия), LibreOffice (свободно распространяемое ПО) / MS Office /пр.: текстовый редактор, табличный процессор (создание таблиц), программа подготовки презентаций, графический редактор.

8. Материально-техническое обеспечение дисциплины:

Для проведения лабораторных работ необходимо специализированное лабораторное оборудование: копировально-множительная техника; мультимедиапроектор; компьютерный класс, компьютерные программы, интернет.

Для организации самостоятельной работы обучающимся предоставляются помещения, оснащенные компьютерной техникой с возможностью подключения к сети «Интернет» и обеспечением доступа в электронную информационно-образовательную среду университета.

Для обучения инвалидов и лиц с ограниченными возможностями здоровья университетом могут быть представлены специализированные средства обучения, в том числе технические средства коллективного и индивидуального пользования:

– **Оборудование для лиц с нарушением зрения:** Портативный ручной видео увеличитель Ruby; Принтер для печати рельефно-точечным шрифтом Брайля;

Тактильный дисплей Брайля Focus 40 Blue; Электронная пишущая машинка Twen T180+ с дополнительной установкой шрифта Брайля;

– **Оборудование для лиц с нарушением слуха и речи:** Речевой компьютерный тренажер Дэльфа-142.1; Аппарат слуховой электронный воздушного звукопроведения заушного типа У-01 «Исток»; Аудиометр автоматизированный АА – 02; Портативная информационная индукционная система для слабослышащих «Исток» А2; Индуктор заушный;

– **Оборудование для лиц с нарушением ОДА:** Приспособление для письма Writing-Bird; Специализированная мышь для лиц с нарушениями опорно-двигательного аппарата - джойстик компьютерный инклюзивный Optima Joystick; Специализированная клавиатура с большими кнопками для лиц с заболеваниями опорно-двигательного аппарата и слабовидящими людьми.

9. Методические рекомендации по изучению дисциплины

Начинать изучение курса «Практическая грамматика английского языка» следует с ознакомления с целями и задачами данной дисциплины.

В общем виде программа ориентирована на развитие языковой компетенции учащихся, под которой понимается совокупность достоверных с точки зрения языковой нормы и узуса умений и навыков в совершенствовании речевых действий и операций на английском языке. Она характеризуется избирательностью и вариативностью в выборе языковых средств, безошибочным владением языковой формой, умением реализовать в иностранной речи различия между родным и иностранным языком, адекватным сознательным и автоматическим переносом языковых средств из одного вида речевой деятельности в другой, из одной ситуации в другую, а также языковым чутьем.

Студенты должны овладеть правилами соотнесения конкретной грамматической структуры с другими структурами в тематической и семантической группах, четким определением значения грамматической структуры, соотнесенностью этого значения со сходными или контрастными значениями сравниваемых грамматических структур, а также овладение выбором и употреблением грамматической структуры в структуре высказывания, в ее смысловом восприятии в тексте.

В ходе изучения данной дисциплины студентам рекомендуется использовать дифференцирующие упражнения, повторительные упражнения, подстановочные и конструктивные упражнения, трансформационные упражнения, а также упражнения для активизации изучаемой грамматической структуры в речи. Грамматические явления необходимо закреплять на лексическом материале, изучаемом на занятиях по лексике, чтобы обеспечить единство процесса обучения.

Применяются разнообразные методы: информационно-коммуникативный, проблемно-коммуникативный, командная работа, мозговой штурм, интерактивный метод обучения.

Основным принципом отбора содержания учебного материала является развитие у студентов коммуникативных навыков устного и письменного речевого общения на английском языке.

Студенту для лучшего усвоения знаний по дисциплине «Практическая грамматика английского языка» необходимо строго выполнять предписания преподавателя относительно изучаемого материала, как на уроке, так и во внеурочное время. Поскольку задачей данного курса является углубленное изучение грамматического материала, студенту рекомендуется активно использовать уже имеющиеся навыки работы с материалом, находить закономерности в изучаемых явлениях, добавляя его и расширяя свои знания за счет новой информации о тех или иных грамматических явлениях.

В случае организации учебной работы с использованием дистанционных образовательных технологий занятия проводятся в электронной информационно-образовательной среде университета на сайтах дистанционного обучения https://sdo.bspu.ru

(сайт для студентов заочной формы обучения) и https://osdo.bspu.ru (сайт для студентов очной и очно-заочной форм обучения). Инструкции для работы в системе дистанционного обучения для преподавателей и студентов размещены на сайтах дистанционного обучения.

10. Требования к промежуточной аттестации и оценочные материалы для ее проведения

Промежуточная аттестация выполняется в форме зачета с оценкой.

Оценочные материалы текущего контроля и промежуточной аттестации представлены вопросами для самостоятельной работы и устного опроса, тестов, вопросов к зачету.

Примерный перечень вопросов для самостоятельной работы и устного опроса

Примерный перечень вопросов для устного опроса

1. Morphology and Syntax. Parts of Speech: classification.
2. The Noun: general notion. Morphological Composition of Nouns. Semantic Classification of Nouns.
3. The Category of Number. Regular Formation of Number.
4. The Category of Number. Irregular Formation of Number.
5. Plural of Compound Nouns. Special Forms of Singular and Plural
6. Singularia Tantum.
7. Pluralia Tantum.
8. The Category of Case. Group Possessive. Double Possessive.
9. The Noun: general notion. The Category of Gender.
10. The Indefinite Article: general notion, meaning.
11. The Definite Article: general notion, meaning.
12. The Use of Articles with Uncountable Nouns.
13. The Use of Articles with Names of Meals.
14. The Use of Articles with Names of Diseases.
15. The Use of Articles with Names of Seasons and Parts of Day.
16. The Use of Articles with Geographic Names.
17. The Use of Articles with Proper Names.
18. The Use of Articles with Personal Names.
19. The Use of Articles with Predicative Nouns.
20. The Use of Articles with Nouns in Apposition.
21. The Use of Articles with the Nouns *school, college, hospital, prison, bed; country, town.*
22. The Adjective: general notion, classification.
23. The Adjective: Degrees of Comparison.
24. Substantivized Adjectives.
25. The Order of Adjectives before a Noun.
26. The Adverb: general notion, classification.
27. The Adverb: Degrees of Comparison.
28. The Place of Adverbs in the English Sentence.
29. The Pronoun: general notion, classification.
30. The Personal pronoun.
31. The Demonstrative pronoun.
32. The Reflexive pronoun.
33. The Indefinite pronoun.
34. The Defining pronoun.
35. The Relative pronoun and The Interrogative pronoun.
36. The Reciprocal pronoun.

Методические рекомендации по проведению устного опроса:
- опрос осуществляется на английском языке;
- учащимся предоставляется время для обдумывания и подготовки к ответу;
- при необходимости преподаватель может задавать учащимся наводящие вопросы;
- устный опрос дополняется практическими заданиями для последующего анализа языковых явлений.

Критерии оценивания:
Содержание – макс. 60%
Язык подачи материала – макс. 20%
Манера подачи материала – макс. 20%

Примеры тестовых заданий:
I. Insert the suitable form of the verb "TO BE":
1. John … not here right now.
2. They … doing their task.
3. I … writing a test.
4. We … fond of music.
5. Grandma … knitting a scarf for me.
6. George … rather a good teacher.
7. She … coming to see us on Friday.
8. All my relatives … happy to hear it.
9. It … quite windy today.
10. You … dancing so well.
11. James and I … going home.
12. I … so glad you … here.
13. She … looking for us.
14. Harry … sleeping at the moment.
15. He … working at a new project.

II. Put the verb in brackets in the correct form (singular or plural):
1. There (to be) … a great number of people around.
2. There (to be) … a few glasses in the cupboard.
3. There (not to be) … any bread at home.
4. There (not to be) … any coins in this box.
5. There (to be) … three arm-chairs in the room.
6. There (to be) … a plate, a cup and two spoons on the table.
7. There (to be) … little damage here.
8. There (to be) … some dollars in my pocket.
9. There (to be) … a car near his house.
10. There (to be) … many good friends in my team.

III. Choose the correct variant:
1. I see _____ in the street now. (him/his)
2. I know _____ sister very well. (him/his)
3. She is knitting socks for_____. (them/their)
4. I want to meet _____ brother. (them/their)
5. The cat is sitting on the sill wagging _____ tail. (his/its)
6. I don't want to give him _____ bike. (my/mine)
7. I know all _____ secrets and she knows _____ . (her…mine/hers…my)
8. She is crazy about _____ new boyfriend. (her/hers)
9. I don't want to see _____ guests today. (some/any)
10. Do you know _____ lawyers? (some/any)

11. I have _____ good news for you. (some/any)
12. Come here and bring _____umbrella with you. (my/mine)
13. I don't think it was _____ choice. (their/theirs)
14. Claire is coming up to the car and they are coming to _____. (their/theirs)
15. She hasn't got _____ money in her pockets. (some/any)
16. I'm sure they have _____ more or less comfortable clothes for you. (some/any)
17. This is the book _____ I usually read at nights. (what/which/that)
18. Don't tell me _____ you have not time again. (what/that/which)
19. I want to know _____ you have in store for us. (what/that/which)
20. I am rather loaded now _____ angers my former mates. (what/that/which)
21. I'm not sure _____ to do. (what/that/which)
22. I can see now _____ he is very clever. (what/that/which)
23. I'm looking at the man _____ is standing over there. (who/which/that)
24. She drives a car _____ is very expensive. (who/that/which)
25. I find it unusual _____ nobody wants to talk to him. (what/that/which)
26. I don't know _____ bag that is. (who/whose/whom)
27. I understand now _____ to blame for it all. (whom/whose/who)
28. Show me the person _____ works there with you. (who/whose/whom)
29. She wants _____ flowers. (this/these)
30. I like _____ blue printed skirt. (this/these)
31. Give me _____ cap, please. (that/those)
32. I want to try _____ pies? (that/those)
33. There are too _____ of us to do it. (few/a few)
34. We need _____ guys to do it. (few/a few)
35. There is _____ sugar at home, buy it on your way back. (little/a little)
36. Sally is _____ sad because of it all. (little/a little)
37. I have _____ to tell you. (much/many)
38. There are _____ clever girls in our group. (much/many)
39. There isn't _____ butter in the fridge. (much/many)
40. She puts _____ ear-ring in a separate box. (each/every)
41. I know _____ one here. (each/every)
42. Bring me _____ chair, please. (another/other)
43. Do you know _____ restaurants here? (another/other)
44. _____ members of the group are ready. (all/other)
45. I know Helen and Patrick and I hate them_____. (all/both)
46. Judy, Jane and Carol _____ know it very well. (all/both)

IV. Choose the correct variant:

1. I can't find the _____ . (lid of the can/can's lid)
2. We are going to _____. (the door of the house/the house's door)
3. She rather likes _____ . (the car of Mike/Mike's car)
4. This house is _____. (James's/James')
5. Come and help me with _____. (the boys's bags/the boys' bags)

V. Fill the gaps with the suitable article:

1. It is … nice house.
2. Those are … great shoes.
3. … life's like a box of chocolates: you never know what you're going to get.
4. She was … good-looking woman with … great deal of personal style.
5. I have lost … key to my room.
6. Some months ago it was obvious that we would marry soon but then … situation changed.
7. Give me two toasts and … glass of milk.
8. He is … man who must be responsible for the security of the documents.
9. … death and tax are the two things that no one can escape.

10. We saw … lots of different animals in the zoo.
11. I see … snow here and … snow is red.
12. Are you happy with … things you've done?

Примерные практические задания:

I. a) Insert an appropriate form:
James seems … (to take) no notice of the fact during his stay at Styles.

b) Fill in the preposition:
We admitted … meeting them at the lawyer's office.

c) Correct the mistake:
I wished they joined us tomorrow.

d) Insert the missing word:
I had an apprehension … they should choose to avoid the meeting.

e) Translate:
Вы, наверное, уже встречали моего племянника.

a) Analyse the sentence:
What I love best about it all is that they don't even understand the source of their troubles.

II. a) Insert an appropriate form:
She can't … (to ignore) you now, this is ridiculous.

b) Fill in the preposition:
I see no harm … letting them out.

c) Correct the mistake:
She sat on the doorstep with her eyes fixing on the ground.

d) Insert the missing word:
She was afraid lest they … try to cancel the meeting.

e) Translate:
Будь Роберт дальновидней, он бы не стал ссориться со своим соседом.

a) Analyse the sentence:
Although we didn't really need any help, we still called the number he had given to us that day.

Примерные задания на коррекцию:
1. I'd rather you should have a serious talk with your daughter, she's in a terrible distress.
2. It's high time George be back home from the party.
3. It's not at all necessary that I would explain anything to you.
4. She spoke of this and that as though she should be talking to a stranger.
5. If your father were here, he should give you a good sort of advice.
6. I don't know what happened if this would go on much longer.
7. I wouldn't be surprised if he offered an important post under the next government.
8. She demanded that we came in and had tea immediately.
9. Some thirty years ago it were so simple to buy a car in this country.
10. I'm afraid lest he filed a suit against me, or I should sell the story to the newspapers long ago.

Примерная структура зачета

1. Теоретический вопрос.
2. Перевод 5 предложений с использованием изученных грамматических структур.

Примерный перечень вопросов к зачета

1. Morphology and Syntax. Parts of Speech: classification.
2. The Noun: general notion. Morphological Composition of Nouns. Semantic Classification of Nouns.
3. The Category of Number. Regular Formation of Number.

4. The Category of Number. Irregular Formation of Number.
5. Plural of Compound Nouns. Special Forms of Singular and Plural
6. Singularia Tantum. Pluralia Tantum.
7. The Category of Case. Group Possessive. Double Possessive.
8. The Noun: general notion. The Category of Gender.
9. The Indefinite Article: general notion, meaning.
10. The Definite Article: general notion, meaning.
11. The Use of Articles with Uncountable Nouns.
12. The Use of Articles with Names of Meals. The Use of Articles with Names of Diseases.
13. The Use of Articles with Names of Seasons and Parts of Day.
14. The Use of Articles with Geographic Names.
15. The Use of Articles with Proper Names. The Use of Articles with Personal Names.
16. The Use of Articles with Predicative Nouns. The Use of Articles with Nouns in Apposition.
17. The Use of Articles with the Nouns *school, college, hospital, prison, bed; country, town.* Articles with nouns in some Common Fixed Expressions.
18. The Adjective: general notion, classification. Degrees of Comparison.

Примерные предложения на перевод на зачете по практической грамматике (морфологии) английского языка

1) После обеда я обычно читаю в библиотеке два часа.
2) Я скажу ему, чтобы он вернул ключи, когда осмотрит дом.
3) Я никогда не чувствовала себя так хорошо, как сейчас.
4) Как, ты еще не готова? Что же ты делала?
5) Поезд отправляется без четверти два. Если мы сейчас же не поедем на вокзал, мы опоздаем.

В полном объеме оценочные материалы хранятся на кафедре, реализующей данную дисциплину. Оценочные материалы с автоматизированной проверкой результатов обучения размещаются в электронной информационно-образовательной среде университета на сайтах дистанционного обучения https://sdo.bspu.ru (сайт для студентов заочной формы обучения) и https://osdo.bspu.ru (сайт для студентов очной и очно-заочной форм обучения)

Планируемые уровни сформированности компетенций обучающихся и критерии оценивания

Уровни	Содержательное описание уровня	Основные признаки выделения уровня (этапы формирования компетенции, критерии оценки сформированности)	Пятибалльная шкала (академическая) оценка	БРС, % освоения (рейтинговая оценка)
Повышенный	Творческая деятельность	*Включает нижестоящий уровень.* Умение самостоятельно принимать решение, решать проблему/задачу теоретического или прикладного характера на основе изученных методов, приемов, технологий.	Отлично	90-100
Базовый	Применение знаний и умений в более широких	*Включает нижестоящий уровень.* Способность собирать,	Хорошо	70-89,9

	контекстах учебной и профессиональной деятельности, нежели по образцу, с большей степенью самостоятельности и инициативы	систематизировать, анализировать и грамотно использовать информацию из самостоятельно найденных теоретических источников и иллюстрировать ими теоретические положения или обосновывать практику применения.		
Удовлетворительный (достаточный)	Репродуктивная деятельность	Изложение в пределах задач курса теоретически и практически контролируемого материала	Удовлетворительно	50-69,9
Недостаточный	Отсутствие признаков удовлетворительного уровня		неудовлетворительно	Менее 50

Результаты текущего контроля и промежуточной аттестации в соответствии с применяемой университетом балльно-рейтинговой системой оценки качества образования вносятся в электронные ведомости и таким образом отображаются в электронном портфолио студента в электронной информационно-образовательной среде университета. Результаты промежуточной аттестации (кроме неудовлетворительных) вносятся и в зачетные книжки студентов.

Рабочие программы дисциплин, будучи составной частью комплекта документов основной профессиональной образовательной программы, утверждается на заседании Ученого совета университета. Указывать сведения об утверждении каждой рабочей программы дисциплин в тексте рабочей программы дисциплины не требуется.

Разработчик:
ст.преподаватель кафедры английского языка Н.В. Баранова
канд.филол.наук, доцент кафедры английского языка Н.Ж. Гумерова

Эксперты:
канд.филол.наук, доцент кафедры межкультурной коммуникации и перевода О.Г. Дудочкина

МИНПРОСВЕЩЕНИЯ РОССИИ
Федеральное государственное бюджетное образовательное учреждение высшего образования
«Башкирский государственный педагогический Университет им. М. Акмуллы»
(ФГБОУ ВО «БГПУ им. М. Акмуллы»)

РАБОЧАЯ ПРОГРАММА ДИСЦИПЛИНЫ

Б1.О.03.03 ПРАКТИКА УСТНОЙ И ПИСЬМЕННОЙ РЕЧИ АНГЛИЙСКОГО ЯЗЫКА

для направления подготовки

44.03.05 Педагогическое образование (с двумя профилями подготовки)
направленность (профиль) Иностранный (английский) язык, иностранный (французский) язык

квалификация выпускника: бакалавр

1. **Целью дисциплины** является:

- развитие универсальной (ых) компетенции(й):

– Способен осуществлять деловую коммуникацию в устной и письменной формах на государственном языке Российской Федерации и иностранном(ых) языке(ах) (УК-4).

  - индикаторы достижения:

Владеет системой норм русского литературного языка при его использовании в качестве государственного языка РФ и нормами иностранного(ых) языка(ов), использует различные формы, виды устной и письменной коммуникации.
Использует языковые средства для достижения профессиональных целей на русском и иностранном(ых) языке(ах) в рамках межличностного и межкультурного общения.
Осуществляет коммуникацию в цифровой среде для достижения профессиональных целей и эффективного взаимодействия.

- развитие профессональной (ых) компетенции(й):

- Способен осваивать и использовать теоретические знания и практические умения и навыки в предметной области при решении профессиональных задач (ПК-1)

  - индикаторы достижения:

Знает структуру, состав и дидактические единицы предметной области (преподаваемого предмета) (ПК-1.1)

2. **Трудоемкость учебной дисциплины** зафиксирована учебным планом соответствующей основной профессиональной образовательной программы, выражается в зачетных единицах. Одна зачетная единица равна 756 академическим часам продолжительностью 45 минут (27 астрономическим часам по 60 минут) и включает часы контактной работы и часы самостоятельной работы студента, в том числе часы, отводимые на процедуры контроля и подготовку к ним.

3. Место дисциплины в структуре основной образовательной программы:

Дисциплина «Практика устной и письменной речи английского языка» относится к обязательной части учебного плана к «Предметно-методическому модулю по английскому языку»

4. Планируемые результаты обучения по дисциплине, обеспечивающие достижение планируемых результатов освоения образовательной программы:

В результате изучения дисциплины студент должен:

Знать:

- закономерности изучаемого языка как системы; вербальный, вербально-этикетный компоненты фоновых знаний;

Уметь:

- комбинировать в речи языковой материал в зависимости от цели общения и позиции коммуникантов.

Владеть:

- навыками социокультурной и межкультурной коммуникации в пределах определенного грамматического и лексического материала.

5. **Виды учебной работы по дисциплине** зафиксированы учебным планом основной профессиональной образовательной программы по указанному направлению и профилю, выражаются в академических часах.

Часы контактной работы и самостоятельной работы студента и часы, отводимые на

процедуры контроля, могут различаться в учебных планах ОПОП по формам обучения.

Объем контактной работы включает часы контактной аудиторной работы (лекции/практические занятия/ лабораторные работы), контактной внеаудиторной работы (контроль самостоятельной работы), часы контактной работы в период аттестации. Контактная работа, в том числе может проводиться посредством электронной информационно-образовательной среды Университета с использованием ресурсов сети Интернет и дистанционных технологий, на сайтах дистанционного обучения https://sdo.bspu.ru (сайт для студентов заочной формы обучения) и https://osdo.bspu.ru (сайт для студентов очной и очно-заочной форм обучения).

6. Содержание дисциплины

Содержание разделов дисциплины

№ п/п	Наименование раздела дисциплины	Содержание раздела
1	Внешность и первое впечатление.	Описание внешности и первое впечатление.
2	Дом мечты. Описание дома/квартиры.	Различные жилищные условия и типы домов, Сон и спальная комната, В ресторане.
3	Еда и продукты.	Еда и продукты, кухонные принадлежности, поведение в ресторане.
4	Магазины и покупки	Поход по магазинам, общение с продавцом, одежда.
5	Погода. Времена года.	Погодные явления, времена года, описание климата.
6	Отдых. Свободное время.	Хобби, путешествия.
7	Выбор профессии. Преподавание.	Первый день на работе, выбор будущей карьеры.
8	Болезни, способы их лечения.	Болезни, способы их лечения, самочувствие.
9	Лондон, его достопримечательности.	Районы Лондона, достопримечательности, туризм.
10	Высшее образование. Педагогическое образование в Великобритании.	Система высшего образования, особенности педагогического образования в Великобритании.
11	Спорт и игры.	Спортивные игры и соревнования, спортивное снаряжение.
12	География Великобритании.	Географические объекты, географическое, экономическое и промышленное положение Великобритании.
13	Путешествия	Путешествия по воздуху, автомобильные путешествия, путешествия на поезде и по воде.
14	Свободное времяпрепровождение.	Выбор маршрута, погода, прием пищи в походе, ночлег, развлечения.

15	Киноискусство.	Человек и киноискусство, виды фильмов, их составляющие, работники киноискусства, зрители, актеры и описание их игры.
16	Изобразительное искусство.	Живопись, известные художники Великобритании, техники и стили рисования, описание картины.
17	Характер	Положительные и отрицательные черты характера.
18	Закон и порядок	Права и обязанности человека. Ответственность. Общественное поведение.
19	Литература	Жанры, стили. Литература для учебы, для работы, для души.
20.	Музыка	Человек и музыка. Жанры, известные композиторы, мировые шедевры. Музыкальные термины.
21	Преподавание	Составляющие мастерства учителя. Качества современного учителя.
22	Книги и читатель	Литературные жанры. Книги и их характеристики. Отзыв о прочитанной книге.
23.	Кино: прошлое, настоящее и будущее.	Кино. Съемки, известные режиссеры, экранизации, кастинг. Отзыв о фильме.
24.	Путешествия.	Отдых. Планирование, подготовка к путешествию, поездка.

Рекомендуемый перечень тем лабораторных работ

№ п/п	Наименование раздела дисциплины	Тема лабораторной работы
1.	Внешность и первое впечатление	Speaking: What people are most likely to lie about.
		Text: Liars!
		Vocabulary: Self-image.
		Conversation and Discussion: Britain and being British.
		Text: Are you British enough?
		Vocabulary: Describing People. Test
2.	Дом мечты.	Speaking: Different types of accommodation.
		Text: Paradise Ridge.
		Vocabulary: Accomodation.
		Conversation and Discussion: Going Out to Dinner
		Speech Patterns: Dinner Date.
		Vocabulary: conversation fillers. Test
3.	Еда и продукты	Speaking: What’s your favourite food?
		Text: Dishes.
		Vocabulary
		Conversation and Discussion: Chances and Coincidences.
		Discussion: Talking about similarities and differences.
		Vocabulary:Cooking Test
4.	Магазины и покупки	Speaking: Brands
		Text: Catch them young!
		Vocabulary: Adjectives.

		Conversation and Discussion: Shopping.
		Text: Shopping
		Vocabulary: Clothes. Test
5.	Погода. Времена года	Speaking: Holidays
		Text: What kind of holiday person are you?
		Vocabulary: Weather
		Conversation and Discussion: Going Out
		Text: Emerald Tour
		Vocabulary: Climate
6.	Лондон, его достопримечательности.	Speaking: Lifestyle
		Text: The Sights of Lonson
		Vocabulary: sightseeing
		Conversation and Discussion: Travelling.
		Text: Travelling
		Vocabulary Test
7.	Выбор профессии. Преподавание.	Speaking: Being a Teacher
		Text: Anne meets her class
		Essential Vocabulary
		Conversation and Discussion: Choosing a Career
		Test
8.	Болезни, способы их лечения.	Speaking: Being Ill..
		Text: A Day’s wait
		Vocabulary: Illnesses
		Conversation and Discussion: Going to Doctor
		Test
		Individual Reading
9.	Лондон, его достопримечательности.	Speaking: London and it’s sights
		Text: Introducing London, City
		Vocabulary: Sightseeing
		Conversation and Discussion: City
		Test
		Individual Reading
10.	Высшее образование. Педагогическое образование в Великобритании.	Speech Patterns & Exercises
		Text: A Freshman’s Experience
		Exercises on the text analysis
		Vocabulary & Exercises
		Conversation and Discussion: Education in the UK
		Vocabulary & Exercises
		Test
11.	Спорт и игры.	Speech Patterns & Exercises
		Text: A Friend in Need
		Vocabulary & Exercises
		Conversation and Discussion: Sports and games
		Vocabulary & Exercises
		Test
		Individual Reading
12.	География	Speech Patterns & Exercises

	Великобритании. Путешествия.	Text: The British isles
		Vocabulary & Exercises
		Conversation and Discussion: Geography
		Test
		Video
13.	Свободное времяпрепровождение.	Speech Patterns & Exercises
		Text: Three men in a Boat
		Vocabulary & Exercises
		Conversation and Discussion: Changing Patterns of Leisure
		Test
14.	Киноискусство.	Speech Patterns & Exercises
		Text: Encountering Directors
		Vocabulary & Exercises
		Conversation and Discussion: Cinema
		Test
15.	Изобразительное искусство.	Speech Patterns & Exercises
		Text: Art for Heart’s Sake
		Vocabulary & Exercises
		Conversation and Discussion: Painting
		Test
16.	Характер.	Speech Patterns & Exercises
		Text: The happy Man
		Vocabulary & Exercises
		Conversation and Discussion: Talking about People
		Test
17.	Высшее образование в США	Speaking: Higher Education
		Text: Doctor in the House
		Text analysis
		Listening
		Higher Education in the USA
		Individual reading
18.	Закон и порядок.	Speaking: Courts and Trials
		Text: From To Kill a Mockingbird
		Essential Vocabulary
		Listening
		Text Analysis
		Test
19.	Литература.	Speaking: Reading
		Text: W.S.
		Essential Vocabulary
		Listening
		Text Analysis
		Individual reading
20.	Музыка	Speaking: Man and Music
		Text: From Ragtime
		Essential Vocabulary
		Listening
		Text Analysis
		Test

21.	Преподавание.	Speaking: What makes a Good teacher?
		Text: The Passionate Year
		Essential Vocabulary
		Listening
		Text Analysis
		Individual reading
22.	Книги и читатель.	Speaking: Books and Readers
		Text: The Escape
		Essential Vocabulary
		Listening
		Text Analysis
		Test
23.	Кино: прошлое, настоящее и будущее.	Speaking: Cinema
		Text: One Stair Up
		Essential Vocabulary
		Listening
		Analysis
		Individual reading
24.	Путешествия	Speaking: Travelling
		Text Antony in Blue Alsatia
		Essential Vocabulary
		Listening
		Text Analysis
		Test

Требования к самостоятельной работе студентов по освоению дисциплины

1) Индивидуальное чтение аутентичной художественной литературы;
2) Составление словаря по прочитанной литературе;
3) Прослушивание аудиотекстов по изучаемым темам
4) Просмотр учебных и художественных фильмов
5) чтение, перевод, пересказ статей
6) вопросно-ответные упражнения,
7) обратный перевод, пересказ
8) составление диалогов, полилогов
9) перевод с английского языка на русский язык, с русского на английский
10) написание сочинений.

Примерная тематика сочинений:

1.The way you read depends on your purpose
2.Reading foreign literature is necessary for studying English
3.The literary merit of your favourite book
4.Increasing the Student/s vocabulary
5.The artistic value of your favourite film
6.Silent films made people’s imagination work
7.The advent of sound killed the silent movies
8.The films gained charm with age but inevitably they have lost something
9.Teaching films: pros and cons
10.Films are a universal language

Руководствуясь положениями статьи 47 и статьи 48 Федерального закона от 29 декабря 2012 г. N 273-ФЗ "Об образовании в Российской Федерации" научно-педагогические работники и иные лица, привлекаемые университетом к реализации данной образовательной программы, пользуются предоставленными академическими правами и свободами в части свободы преподавания, свободы от вмешательства в профессиональную деятельность; свободы выбора и использования педагогически обоснованных форм, средств, методов обучения и воспитания; права на творческую инициативу, разработку и применение авторских программ и методов обучения и воспитания в пределах реализуемой образовательной программы и отдельной дисциплины.

Исходя из рамок, установленных учебным планом по трудоемкости и видам учебной работы по дисциплине, преподаватель самостоятельно выбирает тематику занятий по формам и количеству часов проведения контактной работы: лекции и иные учебные занятия, предусматривающие преимущественную передачу учебной информации преподавателем и (или) занятия семинарского типа (семинары, практические занятия, практикумы, лабораторные работы, коллоквиумы и иные аналогичные занятия), и (или) групповые консультации, и (или) индивидуальную работу обучающихся с преподавателем, в том числе индивидуальные консультации (по курсовым работам/проектам – при наличии курсовой работы/проекта по данной дисциплине в учебном плане).

Рекомендуемая тематика занятий максимально полно реализуется в контактной работе со студентами очной формы обучения. В случае реализации образовательной программы в заочной / очно-заочной форме трудоемкость дисциплины сохраняется, однако объем учебного материала в значительной части осваивается студентами в форме самостоятельной работы. При этом требования к ожидаемым образовательным результатам студентов по данной дисциплине не зависят от формы реализации образовательной программы.

7. Учебно-методическое и информационное обеспечение дисциплины:

литература:

1. Практический курс английского языка. 1 курс: учеб. для студентов вузов/ под ред. В.Д. Аракина.- М.: ВЛАДОС. 2002, 2003, 2004, 2006, 2007, 2008- МО РФ
2. Практический курс английского языка. 2 курс: учеб. для студентов вузов/ под ред. В.Д. Аракина.- М.: ВЛАДОС, 2004,2006, 2008.-МО РФ
3. Практический курс английского языка.3 курс: учеб. для студентов вузов/ под ред. В.Д. Аракина.- М.: ВЛАДОС, 2003,2006.-МО РФ
4. Практический курс английского языка. 4 курс: учеб. для студентов вузов/ под ред. В.Д. Аракина.- М.: ВЛАДОС. 2002, 2003, 2004, 2006, 2007, 2008- МО РФ
5. Практический курс английского языка. 5 курс: учеб. для студентов вузов/ под ред. В.Д. Аракина.- М.: ВЛАДОС, 2004,2006, 2008.-МО РФ

программное обеспечение:

Операционные системы: Astra Linux (Россия), Ubuntu (свободно распространяемое ПО) / MS Windows / пр.

Веб-браузер: Яндекс (свободно распространяемое ПО) / пр.

Офисный пакет: "Мой офис" (Россия), LibreOffice (свободно распространяемое ПО) / MS Office /пр.: текстовый редактор, табличный процессор (создание таблиц), программа подготовки презентаций, графический редактор.

базы данных, информационно-справочные материалы и поисковые системы:

1. http://www.consultant.ru
2. http://www.garant.ru
3. http://fgosvo.ru

8. Материально-техническое обеспечение дисциплины:

Для проведения лабораторных работ необходимо специализированное лабораторное оборудование: маркерная доска, компьютер, телевизор.

Для организации самостоятельной работы обучающимся предоставляются помещения, оснащенные компьютерной техникой с возможностью подключения к сети «Интернет» и обеспечением доступа в электронную информационно-образовательную среду университета.

Для обучения инвалидов и лиц с ограниченными возможностями здоровья университетом могут быть представлены специализированные средства обучения, в том числе технические средства коллективного и индивидуального пользования:

Оборудование для лиц с нарушением зрения:Портативный ручной видео увеличитель Ruby; Принтер для печати рельефно-точечным шрифтом Брайля; Тактильный дисплей Брайля Focus 40 Blue; Электронная пишущая машинка Twen T180+ с дополнительной установкой шрифта Брайля;

Оборудование для лиц с нарушением слуха и речи: Речевой компьютерный тренажер Дэльфа-142.1; Аппарат слуховой электронный воздушного звукопроведения заушного типа У-01 «Исток»; Аудиометр автоматизированный АА – 02; Портативная информационная индукционная система для слабослышащих «Исток» А2; Индуктор заушный;

Оборудование для лиц с нарушением ОДА: Приспособление для письма Writing-Bird; Специализированная мышь для лиц с нарушениями опорно-двигательного аппарата - джойстик компьютерный инклюзивный Optima Joystick; Специализированная клавиатура с большими кнопками для лиц с заболеваниями опорно-двигательного аппарата и слабовидящими людьми.

9. Методические рекомендации по изучению дисциплины

Учебная дисциплина «Практика устной и письменной речи» призвана способствовать формированию основных специальных компетенций (языковой, речевой, дискурсивной). Цель занятий по практике устной и письменной речи создать основу для дальнейшего успешного овладения знаниями английского языка как основы для успешной дальнейшей языковой работы по учебному плану с учетом аспектного преподавания английского языка. Эффективное освоение данной дисциплины достигается использованием как традиционных методов и приемов обучения, так и применением инновационных технологий, например, при повторении и систематизации учебного материала, мультимедиапроекты, кейс-методы и т.д.

В случае организации учебной работы с использованием дистанционных образовательных технологий занятия проводятся в электронной информационно-образовательной среде университета на сайтах дистанционного обучения https://sdo.bspu.ru (сайт для студентов заочной формы обучения) и https://osdo.bspu.ru (сайт для студентов очной и очно-заочной форм обучения). Инструкции для работы в системе дистанционного обучения для преподавателей и студентов размещены на сайтах дистанционного обучения.

10. Требования к промежуточной аттестации и оценочные материалы для ее проведения

Промежуточная аттестация выполняется в форме зачёта с оценкой, экзамена.

Оценочные материалы текущего контроля и промежуточной аттестации представлены темами для устного опроса; сочинениями, тестами и контрольными работами.

Примерные вопросы для проведения промежуточной аттестации по дисциплине и критерии оценивания:

Зачет с оценкой, экзамен

1. Письменный перевод 20 предложений с языка обучения на иностранный в

пределах изученного материала.

Примерные задания:

1. Если ребенок **стоит на своем**, не нужно пытаться «**выбить из него всю дурь**», можно **погладить** его по плечу и ничего ему **не навязывать**, иначе можно потом пожалеть о словах**, сказанных сгоряча.**
2. «Судя по **физическому и умственному развитию**, наш сын **пошел в тебя**!» - закричала жена. «Надо было **шлепать** его и **всю душу из него вытрясти**, когда он стал плохо себя вести!» -сказал муж. «И это привело бы к **потрепанным нервам** у меня, а он начал бы **разрабатывать схемы мести**. Ты должен был его **отчитать**, вот и все!»
3. -У тебя 10 детей? Быть такого не может! -Знаю, **вот это прикол**, да? – сказал он, глядя на то, как дети **радостно резвятся и разносят место нашей встречи.**
4. Ребенку сразу **понравилась** няня и в доме установилась **тихая и спокойная атмосфера.**
5. Вполне естественно для родителей надеяться **избежать ошибок** при воспитании детей, читая **книги по воспитанию детей** и прислушиваясь к **непрошенным советам**, но главное – **провести черту между дозволенностью и полным пренебрежением**.
6. Ты думаешь, он **честен** с тобой? По-моему, он **обыкновенный мошенник**, не стоит в него **влюбляться**.
7. **Само собой разумеется**, что **он улыбался во весь рот**, пока ты **уезжала**. Ты **заняла** слишком много его времени.
8. Он говорил **ровным голосом** и старался **быть последовательным**, хотя и **чувствовал себя отвергнутым**, он не хотел **быть помехой**.
9. Я думаю, учитель не должен специально выделять учеников, **делать обобщающие выводы** об их личности или **игнорировать** детей. Это не **воодушевит** детей.
10. Если ты хочешь **поколебать ее уверенность в себе**, не **передавай ей привет**.

Критерии оценивания:

Владение лексическим материалом – 25 баллов

Языковое оформление: грамматика и произношение – 25 баллов

2. Беседа на заданную тему

Выскажите свое мнение по заданной теме:

1. Choosing a career for a school leaver is easy
2. Managing a classroom is easy for a young teacher
3. Children’s happy childhood depends on their teachers
4. School system in the UK
5. Teacher training in the UK
6. Distant learning is the best way of education
7. Advantages and disadvantages of the healthcare system in the UK
8. The ways to keep fit
9. London’s museums and parks
10. Olympic kinds of sport and their rules (2 examples)
11. The British Isles
12. There is nothing like travel by air

Критерии оценивания:

Содержание – 10 баллов

Логика – 10 баллов

Языковое оформление: лексика, грамматика и орфография – 10 баллов
Раскрытие темы – 10 баллов
Развитие идеи – 10 баллов

Примерные тестовые задания:

На соответствие:

Сопоставьте слово и синоним:

1. To stare
2. Watch out!
3. A gaze
4. To disagree

a) To gaze
b) Look out
c) A stare
d) To differ

На выбор одного ответа из нескольких предложенных:

Выберите правильный ответ:

Жизненно необходимый
a) Lively
b) Vital
c) Important
d) Great

В полном объеме оценочные материалы хранятся на кафедре, реализующей данную дисциплину. Оценочные материалы с автоматизированной проверкой результатов обучения размещаются в электронной информационно-образовательной среде университета на сайтах дистанционного обучения https://sdo.bspu.ru (сайт для студентов заочной формы обучения) и https://osdo.bspu.ru (сайт для студентов очной и очно-заочной форм обучения)

Планируемые уровни сформированности компетенций обучающихся и критерии оценивания

Планируемые уровни сформированности компетенций обучающихся и критерии оценивания

Уровни	Содержательное описание уровня	Основные признаки выделения уровня (этапы формирования компетенции, критерии оценки сформированности)	Пятибалльная шкала (академическая) оценка	БРС, % освоения (рейтинговая оценка)
Повышенный	Творческая деятельность	*Включает нижестоящий уровень.* Умение самостоятельно принимать решение, решать проблему/задачу теоретического или прикладного характера на основе изученных методов, приемов, технологий.	Отлично	90-100
Базовый	Применение знаний и умений	*Включает нижестоящий уровень.*	Хорошо	70-89,9

	в более широких контекстах учебной и профессиональной деятельности, нежели по образцу, с большей степенью самостоятельности и инициативы	Способность собирать, систематизировать, анализировать и грамотно использовать информацию из самостоятельно найденных теоретических источников и иллюстрировать ими теоретические положения или обосновывать практику применения.		
Удовлетворительный (достаточный)	Репродуктивная деятельность	Изложение в пределах задач курса теоретически и практически контролируемого материала	Удовлетворительно	50-69,9
Недостаточный	Отсутствие признаков удовлетворительного уровня		неудовлетворительно	Менее 50

Результаты текущего контроля и промежуточной аттестации в соответствии с применяемой университетом балльно-рейтинговой системой оценки качества образования вносятся в электронные ведомости и таким образом отображаются в электронном портфолио студента в электронной информационно-образовательной среде университета. Результаты промежуточной аттестации (кроме неудовлетворительных) вносятся и в зачетные книжки студентов.

Рабочие программы дисциплин, будучи составной частью комплекта документов основной профессиональной образовательной программы, утверждается на заседании Ученого совета университета. Указывать сведения об утверждении каждой рабочей программы дисциплин в тексте рабочей программы дисциплины не требуется.

Разработчик:
Ассистент кафедры английского языка В.П. Кобелева

Эксперты:
Эксперты:
к.ф.н., доцент кафедры межкультурной коммуникации и перевода БГПУ им. М. Акмуллы Ю.Р. Юсупова
к.ф.н., доцент кафедры английского языка БГПУ им. М. Акмуллы О.В. Гергель.

МИНПРОСВЕЩЕНИЯ РОССИИ
ФГБОУ ВО «Башкирский государственный педагогический университет им. М. Акмуллы»

РАБОЧАЯ ПРОГРАММА ДИСЦИПЛИНЫ

Б1.О.03.04 СТРАНОВЕДЕНИЕ (АНГЛИЙСКИЙ ЯЗЫК)

для направления подготовки

44.03.05 Педагогическое образование (с двумя профилями подготовки)

направленность (профиль)
Иностранный (английский) язык, иностранный (французский) язык

квалификация выпускника: бакалавр

1. Целью дисциплины является

- развитие универсальной компетенции:

- способен осуществлять деловую коммуникацию в устной и письменной формах на государственном языке Российской Федерации и иностранном(ых) языке(ах) (УК-4);

индикаторы достижения:

владеет системой норм русского литературного языка, родного языка и нормами иностранного(ых) языка(ов), использует различные формы, виды устной и письменной коммуникации (УК-4.1.);

использует языковые средства для достижения профессиональных целей на русском, родном и иностранном(ых) языке(ах) в рамках межличностного и межкультурного общения (УК-4.2.);

осуществляет коммуникацию в цифровой среде для достижения профессиональных целей и эффективного взаимодействия (УК-4.3.);

- формирование общепрофессиональной компетенции:

- способен осуществлять педагогическую деятельность на основе специальных научных знаний (ОПК-8);

- индикаторы достижения:

применяет методы анализа педагогической ситуации, профессиональной рефлексии на основе специальных научных знаний, в том числе предметной области (ОПК-8.1.).

2. Трудоемкость учебной дисциплины зафиксирована учебным планом соответствующей основной профессиональной образовательной программы, выражается в зачетных единицах. Одна зачетная единица равна 36 академическим часам продолжительностью 45 минут (27 астрономическим часам по 60 минут) и включает часы контактной работы и часы самостоятельной работы студента, в том числе часы, отводимые на процедуры контроля и подготовку к ним.

3. Место дисциплины в структуре основной профессиональной образовательной программы:

Дисциплина «Страноведение (английский язык)» относится к предметно-методическому модулю по английскому языку обязательной части учебного плана.

4. Планируемые результаты обучения по дисциплине, обеспечивающие достижение планируемых результатов освоения образовательной программы:

В результате изучения дисциплины студент должен:

Знать:

- грамматическую систему языка и правила ее функционирования в иностранном языке;
- понятийный аппарат, теоретические аспекты изучаемой дисциплины;
- принципы работы современных информационных технологий.

Уметь:

- умеет корректно применять языковые средства для достижения профессиональных целей на иностранном языке в рамках межличностного и межкультурного общения;
- проводить анализ теоретического и фактического языкового материала с использованием понятийного аппарата дисциплины;
- использовать современные информационно-коммуникационные технологии для сбора, обработки и анализа информации при решении поставленной задачи.

Владеть:

- владеет системой норм русского и иностранного языков;
- понятийным аппаратом изучаемой дисциплины для решения профессиональных задач;
- методикой применения современных информационных технологий и программных средств для решения задач профессиональной деятельности.

5. Виды учебной работы по дисциплине зафиксированы учебным планом основной профессиональной образовательной программы по указанному направлению и профилю, выражаются в академических часах.

Часы контактной работы и самостоятельной работы студента и часы, отводимые на процедуры контроля, могут различаться в учебных планах ОПОП по формам обучения.

Объем контактной работы включает часы контактной аудиторной работы (лекции/практические занятия/ лабораторные работы), контактной внеаудиторной работы (контроль самостоятельной работы), часы контактной работы в период аттестации. Контактная работа, в том числе может проводиться посредством электронной информационно-образовательной среды университета с использованием ресурсов сети Интернет и дистанционных технологий, на сайтах дистанционного обучения https://sdo.bspu.ru (сайт для студентов заочной формы обучения) и https://osdo.bspu.ru (сайт для студентов очной и очно-заочной форм обучения).

6. Содержание дисциплины

Содержание разделов дисциплины

№	Наименование раздела дисциплины	Содержание раздела
1	История и культура Великобритании	Основные исторические этапы становления и развития британской государственности: кельтский период, римское завоевание, англо-саксонский период, датское завоевание, нормандское завоевание. Великая хартия вольностей, зарождение парламента. Формирование национального государства в XIV в. Столетняя война. Война Алой и Белой роз. Абсолютизм. Становление англиканской церкви. Елизаветинская эпоха. Английская буржуазная революция и «славная» революция 1688 г. Развитие капитализма в XVIII – XIX вв. Британская империя и ее распад. Британия в XX веке. Исторические языковые реалии. Британская живопись и история ее развития. Становление и развитие британской архитектуры. Традиции театрального искусства в Великобритании. Искусство кино. Британская музыкальное искусство. Языковые реалии культуры.
2	География и население Великобритании	Территория, границы, рельеф, горные массивы, водные ресурсы Британии. Климат, особенности растительности и животного мира. Этнический состав населения, проблема национальных меньшинств. Городское и сельское население. Крупнейшие города Великобритании. Национальные языки. Роль английского языка как языка межкультурного общения. Языковые реалии, связанные с географическими понятиями. Политическая система Великобритании. Система законодательства. Британская монархия. Парламент, его состав и функции. Премьер министр, его функции. Кабинет министров. Двухпартийная система. Избирательная система. Британская экономика. Основные отрасли, их характеристика. Британия в Европейском союзе. Экономические связи со странами Европы, США, странами Содружества. Языковые реалии, связанные с

		общественно-политическим и экономическим устройством. Национальный стандарт в образовании. Структура образовательной системы. Государственный и частный сектор в образовании. Типы школ. Особенности построения программы и обучения. Система профессионального образования. Колледжи и университеты, особенности программы и формы обучения. Языковые реалии, связанные с особенностями британской системы образования. Повседневная жизнь и быт современной Великобритании. Роль традиций. Роль семьи в британском обществе. Роль религии. Государственные и семейные праздники. Досуг: пабы, клубы, садоводство, отдых на свежем воздухе, спорт и др. Средства массовой информации Великобритании, их роль в политической и культурной жизни страны. Языковые реалии, связанные с бытовой культурой Великобритании.

Рекомендуемая тематика учебных занятий в форме контактной работы:

Рекомендуемая тематика учебных занятий лекционного типа (предусматривающих преимущественную передачу учебной информации преподавателями):

Тема 1. Британия в древности
Тема 2. Британия в Средние века
Тема 3. Британия в XVII веке
Тема 4. Британия в XVIII – XIX веках
Тема 5. в XX – XXI веках

Рекомендуемый перечень тем лабораторных работ:

Наименование раздела дисциплины	Наименование лабораторных работ
История и культура Великобритании	1. Регионы Британии 2. Искусство Британии 3. Повседневная культура Великобритании
География и население Великобритании	4. Географическое положение Великобритании. 5. Население Британии 6. Политическая система Великобритании 7. Система образования в Великобритании

Требования к самостоятельной работе студентов по освоению дисциплины

1) Чтение и реферирование рекомендованной литературы – изучить рекомендованную основную и дополнительную литературу по курсу, составить конспект, выписать специальную научную терминологию.

2) Подготовка к лабораторным занятиям – используя материал лекций и самостоятельно изученной литературы, подготовить выступления на лабораторных занятиях; подготовить доклад и презентацию по выбранной теме; выучить необходимую специальную научную терминологию, подобрать дополнительный учебные материалы с учетом возможности их использования в педагогической деятельности по английскому языку.

3) Подготовка к контрольным работам – систематизировать и повторить изученный в семестре материал.

Примерная тематика докладов и презентаций:

1. Культура англо-саксонского периода.
2. Альфред Великий – король и просветитель.
3. Создание централизованного государства при Вильгельме Завоевателе и его преемниках.
4. Столетняя война.
5. Война Алой и Белой роз.
6. Тюдоровская Англия.
7. Реформация в Европе и ее особенности в Англии.
8. История становления английского театра.
9. Английская буржуазная революция.
10. Философия и культура английского Просвещения.
11. Национальные меньшинства Великобритании.
12. Языки и диалекты Великобритании.
13. Британский парламент: история, традиции, структура, функции.
14. Роль политических партий в жизни Великобритании.
15. Британская монархия: история и традиции.
16. Британские средства массовой информации и их роль в общественной жизни.
17. Роль религии и церкви в жизни Великобритании.
18. Британский национальный характер. Основные ценностные установки.
19. Частные школы Великобритании. Паблик-скулз: традиции и современность.
20. Ведущие университеты Великобритании.
21. Лондон – столица Великобритании.
22. Театр и кино в Великобритании.
23. Знаменитые музеи и галереи Великобритании.
24. Музыкальное искусство Великобритании.
25. Роль спорта в жизни Великобритании.

Руководствуясь положениями статьи 47 и статьи 48 Федерального закона от 29 декабря 2012 г. N 273-ФЗ "Об образовании в Российской Федерации" научно-педагогические работники и иные лица, привлекаемые университетом к реализации данной образовательной программы, пользуются предоставленными академическими правами и свободами в части свободы преподавания, свободы от вмешательства в профессиональную деятельность; свободы выбора и использования педагогически обоснованных форм, средств, методов обучения и воспитания; права на творческую инициативу, разработку и применение авторских программ и методов обучения и воспитания в пределах реализуемой образовательной программы и отдельной дисциплины.

Исходя из рамок, установленных учебным планом по трудоемкости и видам учебной работы по дисциплине, преподаватель самостоятельно выбирает тематику занятий по формам и количеству часов проведения контактной работы: лекции и иные учебные занятия, предусматривающие преимущественную передачу учебной информации преподавателем и (или) занятия семинарского типа (семинары, практические занятия, практикумы, лабораторные работы, коллоквиумы и иные аналогичные занятия), и (или) групповые консультации, и (или) индивидуальную работу обучающихся с преподавателем, в том числе индивидуальные консультации (по курсовым работам/проектам – при наличии курсовой работы/проекта по данной дисциплине в учебном плане).

Рекомендуемая тематика занятий максимально полно реализуется в контактной работе со студентами очной формы обучения. В случае реализации образовательной программы в заочной / очно-заочной форме трудоемкость дисциплины сохраняется, однако объем учебного материала в значительной части осваивается студентами в форме самостоятельной работы. При этом требования к ожидаемым образовательным результатам студентов по данной дисциплине не зависят от формы реализации образовательной программы.

7. Учебно-методическое и информационное обеспечение дисциплины:

литература:

1. Никулина, А. К. Страноведение и лингвострановедение Великобритании и США : учебно-методическое пособие / А. К. Никулина. — Уфа : БГПУ имени М. Акмуллы, 2018. — 126 с. — Текст : электронный // Лань : электронно-библиотечная система. — URL: https://e.lanbook.com/book/113133
2. Khairullina, D. D. Country studies of the United Kingdom: textbook : учебное пособие / D. D. Khairullina, L. V. Bazarova, E. N. Gilyazeva. — Казань : КФУ, 2023. — 104 с. — ISBN 978-5-00130-705-1. — Текст : электронный // Лань : электронно-библиотечная система. — URL: https://e.lanbook.com/book/332384
3. **Комарова, А. И.** Английский язык. Страноведение : учебник / А. И. Комарова, И. Ю. Окс, В. В. Колосовская. - 2-е изд. ; испр. и доп. - Москва : Юрайт, 2022. - 456 с. - (Высшее образование). - ISBN 978-5-534-11328-0 : 1739.00.
URL: https://urait.ru/read/493267

программное обеспечение:

Операционные системы: Astra Linux (Россия), Ubuntu (свободно распространяемое ПО) / MS Windows / пр.

Веб-браузер: Яндекс (свободно распространяемое ПО) / пр.

Офисный пакет: "Мой офис" (Россия), LibreOffice (свободно распространяемое ПО) / MS Office /пр.: текстовый редактор, табличный процессор (создание таблиц), программа подготовки презентаций, графический редактор.

базы данных, информационно-справочные материалы и поисковые системы:

1. https://www.merriam-webster.com – толковый словарь американского варианта английского языка ‘Webster’

8. Материально-техническое обеспечение дисциплины:

Для проведения занятий лекционного типа используются специальные помещения (учебные аудитории), оборудованные техническими средствами обучения – мультимедийной проекционной техникой.

Для проведения занятий лекционного типа используются наборы демонстрационного оборудования и учебно-наглядных пособий, обеспечивающие тематические иллюстрации: географическая карта Великобритании, географическая карта США.

Для проведения лабораторных работ необходимо специализированное лабораторное оборудование: телевизор с USB выходом.

Для организации самостоятельной работы обучающимся предоставляются помещения, оснащенные компьютерной техникой с возможностью подключения к сети «Интернет» и обеспечением доступа в электронную информационно-образовательную среду университета.

Для обучения инвалидов и лиц с ограниченными возможностями здоровья университетом могут быть представлены специализированные средства обучения, в том числе технические средства коллективного и индивидуального пользования:

– **Оборудование для лиц с нарушением зрения:** Портативный ручной видео увеличитель Ruby; Принтер для печати рельефно-точечным шрифтом Брайля; Тактильный дисплей Брайля Focus 40 Blue; Электронная пишущая машинка Twen T180+ с дополнительной установкой шрифта Брайля;

– **Оборудование для лиц с нарушением слуха и речи:** Речевой компьютерный тренажер Дэльфа-142.1; Аппарат слуховой электронный воздушного звукопроведения заушного типа У-01 «Исток»; Аудиометр автоматизированный АА – 02; Портативная информационная индукционная система для слабослышащих «Исток» А2; Индуктор заушный;

– **Оборудование для лиц с нарушением ОДА:** Приспособление для письма Writing-Bird; Специализированная мышь для лиц с нарушениями опорно-двигательного аппарата - джойстик компьютерный инклюзивный Optima Joystick; Специализированная клавиатура с большими кнопками для лиц с заболеваниями опорно-двигательного аппарата и слабовидящими людьми.

9. Методические рекомендации по изучению дисциплины

Одной из основных задач курса является не только приобретение специальных научных знаний о стране изучаемого языка, но и развитие языковых навыков студентов на страноведческом материале: умение выражать свое мнение, вести дискуссию, работать с оригинальной научной и научно-популярной литературой с целью получения необходимой информации для составления рефератов, аннотаций, обзорных тематических сообщений и их применения в педагогической деятельности по английскому языку.

Лекции и лабораторные занятия проводятся на английском языке. Предполагается обязательное посещение занятий и обязательное участие студентов в следующих видах работы:

- анализ различных видов текстов хроникального, художественного, научного и публицистического стилей с целью обогащения словарного запаса студентов лингвострановедческой терминологией, связанной с тематическим содержанием курса; особое внимание уделяется при этом лингвострановедческим реалиям, которые студенты должны уметь объяснять и в дальнейшем использовать в речи; при межкультурном подходе к преподаванию иностранного языка акцент делается на контрастивно-сопоставительном изучении лингвострановедческих реалий, призванном создать у обучающихся четкие межсистемные (языковые и социокультурные) параллели;
- ведение беседы на определенную лингвострановедческую тему, что способствует переводу в разряд активных лексики и грамматики, изученных на уровне рецептивного восприятия; усвоению многообразных функциональных стилей языка, связанных с особенностями социокультурной среды носителей языка;

Таким образом, студенты приобретают навыки критического анализа, аннотирования и реферирования, а также опыт подбора дидактического материала, необходимого будущему учителю в педагогической деятельности.

В случае организации учебной работы с использованием дистанционных образовательных технологий занятия проводятся в электронной информационно-образовательной среде университета на сайтах дистанционного обучения https://sdo.bspu.ru (сайт для студентов заочной формы обучения) и https://osdo.bspu.ru (сайт для студентов очной и очно-заочной форм обучения). Инструкции для работы в системе дистанционного обучения для преподавателей и студентов размещены на сайтах дистанционного обучения.

10. Требования к промежуточной аттестации и оценочные материалы для ее проведения

Промежуточная аттестация выполняется в форме зачета с оценкой.

Оценочные материалы текущего контроля и промежуточной аттестации представлены в виде тестов, практических заданий, вопросов для проведения устного опроса.

Примерные вопросы и задания для проведения промежуточной аттестации по дисциплине и критерии оценивания:

Пример теста по дисциплине

1. The European continent and the British Isles are divided by the …

a) Irish Sea b) English Channel c) Gibraltar

2. The capital of Wales is …

a) Edinburgh b) Cardiff c) Birmingham

3. The official residence of the British monarch is …

a) Westminster Palace b) Buckingham Palace c) Kensington Palace

4. The second largest city in England after London is …

a) Manchester b) Leeds c) Birmingham

5. Another name of Northern Ireland is …

a) Eire b) Ulster c) Cymru

Критерии оценивания

«Отлично» - 90-100%
«Хорошо» - 70-89%
«Удовлетворительно» - 50-69%
«Неудовлетворительно» - 49% и менее

Примеры практических заданий

Compare the following aspects of the British and Russian school education:

a) the age of starting school;
b) the age at which it is legally possible to quit school;
c) the number of years spent at school;
d) the traditional date of the school year beginning;
e) the length of a typical school year, the division of a school year into terms and holiday periods;
f) the main academic subjects and the possibilities of electing them;
g) typical school marks;
h) exams and the documents got on completing the school programme.

Критерии оценивания

«Отлично» - 90-100%
«Хорошо» - 70-89%
«Удовлетворительно» - 50-69%
«Неудовлетворительно» - 49% и менее

Примерные вопросы для устного опроса

1. Discuss the geographic features of the British Isles (the geographic position, peculiarities of climate, the landscape, flora and fauna).
2. Discuss the population and the problem of national minorities in the United Kingdom. Languages spoken in the U.K.
3. Discuss the political and governmental structure in the U.K. The role of the monarch. The major political parties.
4. Discuss the role of mass media in the British society.
5. Discuss the British character. The role of values and beliefs, hobbies pastimes and preferences in the formation of the British mentality.
6. Discuss the basic features of the British economy and its distribution across the state.
7. Discuss primary and secondary education in the U.K. Independent schools and their political and social role.
8. Discuss further and higher education in the U.K. Oxbridge and its educational, political and social role.
9. Discuss London and its political, economic and cultural role as the capital of the U.K.
10. Discuss theatre and cinema life in the U.K.

В полном объеме оценочные материалы хранятся на кафедре, реализующей данную дисциплину. Оценочные материалы с автоматизированной проверкой результатов обучения размещаются в электронной информационно-образовательной среде университета на сайтах

дистанционного обучения https://sdo.bspu.ru (сайт для студентов заочной формы обучения) и https://osdo.bspu.ru (сайт для студентов очной и очно-заочной форм обучения).

Планируемые уровни сформированности компетенций обучающихся и критерии оценивания

Уровни	Содержательное описание уровня	Основные признаки выделения уровня (этапы формирования компетенции, критерии оценки сформированности)	Пятибалльная шкала (академическая) оценка	БРС, % освоения (рейтинговая оценка)
Повышенный	Творческая деятельность	*Включает нижестоящий уровень.* Умение самостоятельно принимать решение, решать проблему/задачу теоретического или прикладного характера на основе изученных методов, приемов, технологий.	Отлично	90-100
Базовый	Применение знаний и умений в более широких контекстах учебной и профессиональной деятельности, нежели по образцу, с большей степенью самостоятельности и инициативы	*Включает нижестоящий уровень.* Способность собирать, систематизировать, анализировать и грамотно использовать информацию из самостоятельно найденных теоретических источников и иллюстрировать ими теоретические положения или обосновывать практику применения.	Хорошо	70-89,9
Удовлетворительный (достаточный)	Репродуктивная деятельность	Изложение в пределах задач курса теоретически и практически контролируемого материала	Удовлетворительно	50-69,9
Недостаточный	Отсутствие признаков удовлетворительного уровня		неудовлетворительно	Менее 50

Результаты текущего контроля и промежуточной аттестации в соответствии с применяемой университетом балльно-рейтинговой системой оценки качества образования вносятся в электронные ведомости и таким образом отображаются в электронном портфолио студента в электронной информационно-образовательной среде университета. Результаты промежуточной аттестации (кроме неудовлетворительных) вносятся и в зачетные книжки студентов.

Рабочие программы дисциплин, будучи составной частью комплекта документов основной профессиональной образовательной программы, утверждается на заседании Ученого совета университета. Указывать сведения об утверждении каждой рабочей программы дисциплин в тексте рабочей программы дисциплины не требуется.

Разработчик:
К ф.н., доцент кафедры английского языка А.К. Никулина

Эксперты:
к.ф.н., доцент, и.о. кафедрой межкультурной коммуникации и перевода Ю.Р. Юсупова
к.ф.н., доцент, зав. кафедрой английского языка Р.М. Иксанова

МИНПРОСВЕЩЕНИЯ РОССИИ
ФГБОУ ВО «Башкирский государственный педагогический университет им. М. Акмуллы»

РАБОЧАЯ ПРОГРАММА ДИСЦИПЛИНЫ

Б1.О.03.05 ЛИТЕРАТУРА АНГЛОЯЗЫЧНЫХ СТРАН

для направления подготовки

44.03.05 Педагогическое образование

направленность (профиль) Иностранный (английский) язык, иностранный (французский) язык

квалификация выпускника: бакалавр

1. Целью дисциплины является

- развитие универсальной компетенции:

- способен осуществлять деловую коммуникацию в устной и письменной формах на государственном языке Российской Федерации и иностранном(ых) языке(ах) (УК-4);
  - индикаторы достижения:

  владеет системой норм русского литературного языка, родного языка и нормами иностранного(ых) языка(ов), использует различные формы, виды устной и письменной коммуникации (УК-4.1.);

  использует языковые средства для достижения профессиональных целей на русском, родном и иностранном(ых) языке(ах) в рамках межличностного и межкультурного общения (УК-4.2.);

  осуществляет коммуникацию в цифровой среде для достижения профессиональных целей и эффективного взаимодействия (УК-4.3.);

- формирование общепрофессиональной компетенции:

- способен осуществлять духовно-нравственное воспитание обучающихся на основе базовых национальных ценностей (ОПК-4);
  - индикаторы достижения:

  демонстрирует знание духовно-нравственных ценностей личности, базовых национальных ценностей, модели нравственного поведения в профессиональной деятельности (ОПК-4.1.);

2. Трудоемкость учебной дисциплины зафиксирована учебным планом соответствующей основной профессиональной образовательной программы, выражается в зачетных единицах. Одна зачетная единица равна 36 академическим часам продолжительностью 45 минут (27 астрономическим часам по 60 минут) и включает часы контактной работы и часы самостоятельной работы студента, в том числе часы, отводимые на процедуры контроля и подготовку к ним.

3. Место дисциплины в структуре основной образовательной программы:

Дисциплина «Литература англоязычных стран» относится к обязательной части дисциплин и входит предметно-методический модуль по английскому языку.

4. Планируемые результаты обучения по дисциплине, обеспечивающие достижение планируемых результатов освоения образовательной программы:

В результате изучения дисциплины студент должен:

Знать:

- грамматическую систему языка и правила ее функционирования в иностранном языке;
- понятийный аппарат, теоретические аспекты изучаемой дисциплины;
- духовно-нравственные ценности личности, базовые национальные ценности, модели нравственного поведения в профессиональной деятельности.

Уметь:

- умеет корректно применять языковые средства для достижения профессиональных целей на иностранном языке в рамках межличностного и межкультурного общения;
- проводить анализ теоретического и фактического языкового материала с использованием понятийного аппарата дисциплины;
- формировать у обучающихся гражданскую позицию, толерантность и навыки поведения в поликультурной среде, способность к труду и жизни в современном мире.

Владеть:

- владеет системой норм русского и иностранного языков;
- понятийным аппаратом изучаемой дисциплины для решения профессиональных задач;
- способностью к формированию у обучающихся гражданской позиции, толерантности и навыков поведения в поликультурной среде, способностями к труду и жизни в современном мире, общей культурой на основе базовых национальных ценностей.

5. Виды учебной работы по дисциплине зафиксированы учебным планом основной профессиональной образовательной программы по указанному направлению и профилю, выражаются в академических часах.

Часы контактной работы и самостоятельной работы студента и часы, отводимые на процедуры контроля, могут различаться в учебных планах ОПОП по формам обучения.

Объем контактной работы включает часы контактной аудиторной работы (лекции/практические занятия/ лабораторные работы), контактной внеаудиторной работы (контроль самостоятельной работы), часы контактной работы в период аттестации. Контактная работа, в том числе может проводиться посредством электронной информационно-образовательной среды Университета с использованием ресурсов сети Интернет и дистанционных технологий, на сайтах дистанционного обучения https://sdo.bspu.ru (сайт для студентов заочной формы обучения) и https://osdo.bspu.ru (сайт для студентов очной и очно-заочной форм обучения).

6. Содержание дисциплины

Содержание разделов дисциплины

№	Наименование раздела дисциплины	Содержание раздела
1	Английская литература Средних веков и эпохи Возрождения	Своеобразие английского эпоса. Песнь о Беовульфе. Своеобразие реализма Чосера в «Кентерберийских рассказах». Драматургия К. Марло. «Трагедия доктора Фауста». Томас Мор. Гуманизм «Утопии». Своеобразие реализма эпохи Возрождения. Концепция человека. Шекспировский вопрос. Творческий путь Шекспира. Проблема трагического у Шекспира. Комедии Шекспира. Сонеты Шекспира.
2	Английская литература XVII–XVIII веков	Общая характеристика английского литературного процесса XVII века. Мильтон как поэт английской революции. Анализ поэмы «Потерянный рай». Своеобразие поэзии Джона Донна. Историческое значение западно-европейского Просвещения. Концепция человека. «Робинзон Крузо» Дефо – реалистический просветительский роман. Сатирический роман Свифта «Путешествия Гулливера». Нравоописательные романы Ричардсона. Роль Генри Филдинга в развитии английского просветительского романа. Роберт Бернс – народный поэт Шотландии. Характеристика английского сентиментализма. Л. Стерн как основоположник сентиментализма.
3	Английская литература XIX в.	Романтизм. Проблема метода. Концепция человека. «Озерная» школа поэтов – Вордсворт, Кольридж, Саути. Творческая биография Байрона. Эволюция образа романтического героя. Творческий путь Шелли. Тема тираноборчества. Историзм В. Скотта. Исторический роман Купера. Цикл романов о «кожанном чулке». Новеллистика В. Ирвинга. Эстетические взгляды Э. По. Поздний американский романтизм. (Мелвилл, Готорн, Торо, Эмерсон). Реализм как направление и метод. Пути развития английского реализма 50х – 70х годов XIX века. (Диккенс, Теккерей, Дж. Мередит, сестры Бронте). Эволюция реализма в позднем творчестве Диккенса. «Большие надежды». Сатирический роман Теккерея «Ярмарка тщеславия». Творческая биография Ш. Бронте, Э. Бронте. Английская проза 70х годов – Элиот, Мередит. «Северные» рассказы Дж. Лондона, проблема героя. Романы М. Твена.

4	Литература Англии и США XX в.	Характеристика направлений в английской литературе на рубеже XIX – XX веков. Своеобразие сатиры Б. Шоу. Проблема трагического у Гарди. Эстетические взгляды О. Уайльда. Критика собственничества в «Саге о Форсайтах» Голсуорси. Проблемы творчества Киплинга.. Характер изображения социальных противоречий США в «Американской трагедии» Т. Драйзера. Особенности английского модернизма XX века. (Дж. Джойс, В. Вульф). Своеобразие прозы Д.Г. Лоуренса. Английский неоромантизм. (Киплинг, Стивенсон, Конрад). Английский реализм 30х – 40х годов XX века. (У.С. Моэм, А. Кронин, Дж.Б. Пристли, О. Хаксли). Английская сатира. (И. Во, О. Хаксли). Основные тенденции английской литературы 50х – 70х годов XX века (Ч. Сноу, Г. Грин, И. Во, антиколониальный роман, «рассерженная молодежь»). Тема «потерянного поколения» в антивоенном романе Хемингуэя. Художественное своеобразие романов Фолкнера. Творческий путь Ф.С. Фицджералда. Психологизм Дж. Стейнбека. Основные тенденции в американской литературе 50х – 80х годов XX века (К. Воннегут, Дж. Апдайк). Художественный мир Дж. Сэлинджера. Южный роман. (У. Стайрон, Р.П. Уоррен, Т. Капоте, К. Маккаллерс).

Рекомендуемая тематика учебных занятий в форме контактной работы:
Рекомендуемая тематика учебных занятий лекционного типа (предусматривающих преимущественную передачу учебной информации преподавателями):

Тема 1. Литература Средних веков и эпохи Возрождения.
Тема 2. Литература XVII – XVIII вв.
Тема 3. Литература XIX века.
Тема 4. Литература на рубеже XIX-XX веков.
Тема 5. Литература XX-XXI веков

Рекомендуемая тематика учебных занятий семинарского типа (практические занятия):
Занятие № 1
Философская трагедия У.Шекспира «Гамлет»
1. Общая характеристика особенностей эпохи Возрождения в Европе и в Англии.
2. Понятие о трагедии и трагическом у Шекспира.

3. Философская трагедия У. Шекспира «Гамлет»:
а) Основной конфликт «Гамлета», его развитие и разрешение.
б) Проблема жанра «Гамлета». Соединение элементов драмы и исторической хроники. Черты эпоса и лирики.
в) Особенности композиции «Гамлета» (деление на акты, развитие действия, «кольцевое» построение трагедии, параллелизм). Комические элементы в трагедии.
г) Образ Гамлета. Его отличие от других центральных героев трагедий Шекспира. Анализ монологов Гамлета. Оценка Гамлетом действительности. Гамлет о человеке. Проблема воли Гамлета (Гете, Белинский, Тургенев о Гамлете).
д) Место и значение «Гамлета» в контексте всемирной литературы.

Занятие № 2

Сатирический роман Дж.Свифта «Путешествия Гулливера»

1. Общая характеристика особенностей эпохи Просвещения в Европе и Англии.
2. Особое место Дж. Свифта в английской литературе XVIII века.
3. «Путешествия Гулливера» - обобщающая сатирическая картина английской действительности:
- политические взгляды Свифта, их отражение в романе
- вопросы культуры, науки, религии, семьи, воспитания в романе
- образ Гулливера, его эволюция на протяжении романа
4. Значение романа Свифта в английской литературе.

Занятие №3

Романтизм. Поэма Дж.Г.Байрона «Корсар»

1. Романтизм как литературное направление. Особенности романтизма в Англии.
2. Художественное своеобразие творчества Дж. Г. Байрона. «Байронический герой», его черты, отражение в его образе типического умонастроения эпохи. Место «Восточных поэм» в литературном наследии Байрона.
3. Романтическая поэма «Корсар»:
   - жанровое своеобразие произведения
   - особенности композиции и построения сюжета
   - художественное своеобразие образа Конрада
   - система персонажей в поэме; особенности женских образов
   - роль пейзажных описаний в поэме
4. Влияние творчества Байрона на развитие мировой литературы. «Байронизм», «байронический герой» в творчестве русских поэтов.

Занятие №4

Реалистический роман XIX века. Творчество Ч.Диккенса. Роман «Большие надежды»

1. Реализм как художественный метод. Особенности становления и развития реализма в Англии.
2. Ч.Диккенс – гуманист, сатирик, критик «викторианской» Англии. Этический идеал писателя.
3. Поздний период творчества Ч.Диккенса. Общая характеристика эволюции романной эстетики и характера. Место романа «Большие надежды» в творчестве Диккенса.
4. Роман Ч. Диккенса «Большие надежды»:
    - Жанровые особенности романа (синтез семейно-бытового, социального, приключенческого, детективного, воспитательного романа).
    - Образ Пипа. Тема утраченных иллюзий в романе.
    - Противопоставление двух миров в романе: патриархального деревенского уклада и капиталистической столицы.
    - Психологизм Диккенса.

Занятие № 5

Эстетизм в английской литературе: творчество О. Уайльда

1. Предпосылки зарождения эстетизма в Англии. Прерафаэлиты. Дж. Раскин, У. Пейтер.
2. Жизнь и творчество О.Уайльда.
3. Философско-эстетические взгляды О. Уайльда:

а) искусство и реальность

б) искусство и нравственность

в) парадокс как особая форма восприятия действительности

4. «Портрет Дориана Грея» – философско-психологический роман:

а) символическое значение первой встречи трех героев романа в студии Безила Холлуорда; образ лорда Генри

б) идея искусства в романе

в) идея нравственности в романе; портрет как символическое воплощение совести Дориана Грея

г) соединение фантастических и реалистических черт в романе; место и значение романа в творчестве О. Уайльда

4. Красота и Добро как основные категории в сказках О. Уайльда.

Занятие №6

Литература США начала XX века. Натурализм. «Потерянное поколение»

I. 1. Натурализм как литературное направление: основные черты проблематики и поэтики.

2. Жизнь и творчество Дж. Лондона. Место «Северных рассказов» в художественном наследии писателя

3. Идейно-художественная проблематика рассказа «Закон жизни»:

- Выбор места и времени действия в рассказе. Особенности и смысловая нагрузка пейзажных описаний.
- Система персонажей в рассказе, функции второстепенных персонажей.
- Художественный образ старого Коскуша и средства и его создания.
- Образы человека и природы в рассказе, параллелизм и контрастность. Система лейтмотивов.
- Идейно-художественное своеобразие рассказа в контексте поэтики натурализма.

II. 4. Жизнь и творчество Э.Хемингуэя. Тема «потерянного поколения» в творчестве писателя. Своеобразие художественного мастерства Хемингуэя-новеллиста.

5. Замысел и композиция книги «В наше время». Смысловая нагрузка миниатюр, предваряющих рассказы.

6. Рассказ «Дома» в контексте творчества писателей «потерянного поколения»:

- Решение темы дома и образ дома в рассказе
- Принципы изображения героев и своеобразие психологизма Хемингуэя
- Роль повторов
- Реализация «принципа айсберга»

Занятие №7

Постмодернизм в английской литературе. Дж. Фаулз. «Коллекционер»

I. Постмодернизм как направление в литературе XX века, основные отличительные особенности.

II. Жизнь и творчество Дж.Фаулза. Концепция постмодернизма в творчестве писателя.

III. Проблема искусства и свободы в романе «Коллекционер»:
   1. Семантика названия произведения.
   2. Основная проблематика романа.
   3. Шекспировские аллюзии и их роль в создании образов Клегга и Миранды. Роль парафраза из «Бури» В. Шекспира.
   4. Раскрытие проблемы искусства. Соотношение искусства и жизни.
   5. Проблема свободы и духовной тирании. Тема утраты духовности.
   6. Принципы поэтики. Роль контраста.

Требования к самостоятельной работе студентов

При сохранении теоретической проблематики сокращение объема материала может быть произведено за счет количества изучаемых авторов и их произведений. Соответственно сокращается и список текстов, обязательных для чтения. Некоторые произведения рекомендуются к прочтению не полностью, в наиболее важных композиционно, тематически или стилистически определяющих частях.

Лекции и практические занятия должны дополняться обязательной самостоятельной работой студентов, включающей прочное усвоение

материала лекций, подготовку к практическим занятиям, чтение и конспектирование рекомендованной литературы, подбор литературных примеров из художественных текстов. Темы, которые с достаточной полнотой изложены в рекомендованной литературе, студенты по указанию преподавателя должны изучить самостоятельно. Каждый студент должен выступить на практическом занятии с докладом или сообщением, участвовать в дискуссии.

Методические рекомендации студенту

1. Необходимо прочитать книги, указанные в списке рекомендуемой художественной литературы.
2. Внимательно ознакомиться с планом семинарского занятия.
3. Ознакомиться с содержанием лекции по данной теме.
4. По критической литературе, рекомендуемой к данному семинару, подобрать материалы, раскрывающие вопросы, вынесенные для обсуждения в плане семинарского занятия.
5. Использовать дополнительные источники: учебники, литературоведческие справочники, библиографические словари, публицистические материалы и т.д.
6. Подобрать свои примеры из художественного текста, подтверждающие или опровергающие положения, которые раскрываются в критических работах.

Руководствуясь положениями статьи 47 и статьи 48 Федерального закона от 29 декабря 2012 г. N 273-ФЗ "Об образовании в Российской Федерации" научно-педагогические работники и иные лица, привлекаемые университетом к реализации данной образовательной программы, пользуются предоставленными академическими правами и свободами в части свободы преподавания, свободы от вмешательства в профессиональную деятельность; свободы выбора и использования педагогически обоснованных форм, средств, методов обучения и воспитания; права на творческую инициативу, разработку и применение авторских программ и методов обучения и воспитания в пределах реализуемой образовательной программы и отдельной дисциплины.

Исходя из рамок, установленных учебным планом по трудоемкости и видам учебной работы по дисциплине, преподаватель самостоятельно выбирает тематику занятий по формам и количеству часов проведения контактной работы: лекции и иные учебные занятия, предусматривающие преимущественную передачу учебной информации преподавателем и (или) занятия семинарского типа (семинары, практические занятия, практикумы, лабораторные работы, коллоквиумы и иные аналогичные занятия), и (или) групповые консультации, и (или) индивидуальную работу обучающихся с преподавателем, в том числе индивидуальные консультации (по курсовым работам/проектам – при наличии курсовой работы/проекта по данной дисциплине в учебном плане).

Рекомендуемая тематика занятий максимально полно реализуется в контактной работе со студентами очной формы обучения. В случае реализации образовательной программы в заочной / очно-заочной форме трудоемкость дисциплины сохраняется, однако объем учебного материала в значительной части осваивается студентами в форме самостоятельной работы. При этом требования к ожидаемым образовательным результатам студентов по данной дисциплине не зависят от формы реализации образовательной программы.

7. Учебно-методическое и информационное обеспечение дисциплины:

литература:

1. Киричук, Е. В. История зарубежной литературы XX века : учебное пособие / Е. В. Киричук. – 2-е изд. – Москва : ФЛИНТА, 2017. – 72 с. – URL: https://e.lanbook.com/book/106865 (дата обращения: 30.08.2023).

2. Турышева, О. Н. История зарубежной литературы XIX века: Реализм : учебное пособие / О. Н. Турышева. – 4-е изд., стер. – Москва : ФЛИНТА, 2020. – 76 с. – URL: https://e.lanbook.com/book/198359 (дата обращения: 30.08.2023).

программное обеспечение:

Операционные системы: Astra Linux (Россия), Ubuntu (свободно распространяемое ПО) / MS Windows / пр.

Веб-браузер:Яндекс (свободно распространяемое ПО) / пр.

Офисный пакет: "Мой офис" (Россия), LibreOffice (свободно распространяемое ПО) / MS Office /пр.: текстовый редактор, табличный процессор (создание таблиц), программа подготовки презентаций, графический редактор.

базы данных, информационно-справочные материалы и поисковые системы:

http://www.ruscorpora.ru/search-para-en.html,

http://gallica.bnf.fr/

8. Материально-техническое обеспечение дисциплины:

Для проведения занятий лекционного типа используются специальные помещения учебные аудитории), оборудованные техническими средствами обучения – мультимедийной проекционной техникой.

Для проведения занятий лекционного типа используются наборы демонстрационного оборудования и учебно-наглядных пособий, обеспечивающие тематические иллюстрации портреты писателей.

Для проведения занятий семинарского типа, текущего контроля и промежуточной аттестации достаточно специальных помещений (учебных аудиторий), оборудованных специализированной мебелью (для обучающихся) меловой / маркерной доской.

Для организации самостоятельной работы обучающимся предоставляются помещения, оснащенные компьютерной техникой с возможностью подключения к сети «Интернет» и обеспечением доступа в электронную информационно-образовательную среду университета.

Для обучения инвалидов и лиц с ограниченными возможностями здоровья университетом могут быть представлены специализированные средства обучения, в том числе технические средства коллективного и индивидуального пользования:

– **Оборудование для лиц с нарушением зрения:** Портативный ручной видео увеличитель Ruby; Принтер для печати рельефно-точечным шрифтом Брайля; Тактильный дисплей Брайля Focus 40 Blue; Электронная пишущая машинка Twen T180+ с дополнительной установкой шрифта Брайля;

– **Оборудование для лиц с нарушением слуха и речи:** Речевой компьютерный тренажер Дэльфа-142.1; Аппарат слуховой электронный воздушного звукопроведения заушного типа У-01 «Исток»; Аудиометр автоматизированный АА – 02; Портативная информационная индукционная система для слабослышащих «Исток» А2; Индуктор заушный;

– **Оборудование для лиц с нарушением ОДА:** Приспособление для письма Writing-Bird; Специализированная мышь для лиц с нарушениями опорно-двигательного аппарата - джойстик компьютерный инклюзивный Optima Joystick; Специализированная клавиатура с большими кнопками для лиц с заболеваниями опорно-двигательного аппарата и слабовидящими людьми.

9. Методические рекомендации по изучению дисциплины

Основным стержнем изучения дисциплины является органичное соединение науки и практики. Процесс обучения должен строиться на объективных научных и теоретических данных.

Необходимое знание основных этапов историко-литературного процесса предусматривает последовательное разделение дисциплины на частные программы: античная литература, зарубежная литература средних веков и др.

Изучение литературы основывается на принципах доступности, постепенности, последовательности, интереса, профессионально-педагогической целесообразности.

В случае организации учебной работы с использованием дистанционных образовательных технологий занятия проводятся в электронной информационно-образовательной среде университета на сайтах дистанционного обучения https://sdo.bspu.ru (сайт для студентов заочной формы обучения) и https://osdo.bspu.ru (сайт для студентов очной и очно-заочной форм обучения). Инструкции для работы в системе дистанционного обучения для преподавателей и студентов размещены на сайтах дистанционного обучения.

10. Требования к промежуточной аттестации и оценочные материалы для ее проведения

Промежуточная аттестация выполняется в форме зачета с оценкой.

Оценочные материалы текущего контроля и промежуточной аттестации представлены в виде тестов, практических заданий, вопросов для зачета.

Пример теста по дисциплине:

1. Какой жанр наиболее адекватно выражает специфику романтического мироощущения?

a) лирический b) эпический c) драматический

2. Какой из перечисленных жанров не представлен в творчестве У. Шекспира?

a) комедия b) сонет c) историческая хроника d) новелла

3. Представителем «озерной школы» в английской поэзии является ….

a) Дж.Г. Байрон b) Р. Саути c) Дж. Китс

4. Назовите автора и произведение:

Все прощайте.
Бог весть, когда мы встретимся опять…
Меня пронизывает легкий холод
И ужас останавливает кровь.
Я позову их. Мне без них тоскливо.
Кормилица! Нет, здесь ей дела нет.
Одна должна сыграть я эту сцену. Где склянка?
Что, если не подействует питье?
Тогда я, значит, выйду завтра замуж?
Нет! Вот защита. Рядом ляг, кинжал!

5. «Отцом английской поэзии» называют…

a) У. Шекспира b) Дж. Чосера c) Дж.Г. Байрона

Примерные практические задания:

1. Охарактеризуйте образ шута и его функции в структуре шекспировской драмы.
2. Приведите примеры, демонстрирующие мастерство портретных и речевых характеристик в романе Свифта «Путешествия Гулливера».
3. Раскройте художественное своеобразие образа Конрада в поэме Дж.Г. Байрона «Корсар».
4. Приведите примеры из романа «Большие ожидания», указывающие на мастерство Диккенса-психолога.
5. Проследите художественное развитие идеи нравственности в романе О. Уайльда «Портрет Дориана Грея»; раскройте значение портрета как символическое воплощение совести Дориана Грея
6. Подготовьте сообщение об английской драме на рубеже XIX – XX вв. Охарактеризуйте своеобразие авторского решения темы потерянного поколения в рассказе Э. Хэмингуэя «Кошка под дождем»

Примерный перечень вопросов для зачета с оценкой:

1. Своеобразие развития британской литературы в период раннего средневековья.
2. Своеобразие развития британской литературы в период зрелого и позднего средневековья
3. Литература эпохи Возрождения в Англии: общая характеристика.
4. Идейно-художественное своеобразие трагедии Шекспира «Гамлет».
5. Английская литература XVII века: общая характеристика.
6. Английский роман XVIII века (Д. Дефо, Дж. Свифт, Л. Стерн).
7. Поэзия английского романтизма.
8. Исторический роман В. Скотта: концепция «историзма», система образов.
9. Творчество Дж. Байрона. «Восточные поэмы»: герой, конфликт, романтический пейзаж и его функции.
10. Идейно-художественное своеобразие английского реалистического романа XIX века.
11. Творчество Ч. Диккенса. Тема «утраченных иллюзий» в романе «Большие ожидания»
12. Своеобразие английской литературы конца 19-нач. 20 веков: реализм, натурализм, символизм, неоромантизм как основные художественные направления.
13. Реализм рубежа 19-20 веков. Социально-психологическая линия реализма: Т. Гарди, Дж. Голсуорси, Т. Драйзер, Дж. Лондон.
14. Английский эстетизм рубежа 19-20 веков: творчество О. Уайльда. Анализ романа «Портрет Дориана Грея».
15. Английский неоромантизм: Р.Л. Стивенсон, Дж. Конрад, Р. Киплинг. Своеобразие героя, проблематики и литературной техники.
16. Модернизм как художественная система. Английский модернизм 20-30-х гг. (Дж. Джойс, В. Вульф, Д.Г. Лоуренс).
17. Литература «потерянного поколения» (Р. Олдингтон, Э. Хемингуэй, Ф.С. Фицджеральд).
18. Литература Великобритании во второй половине XX века: основные тенденции.
19. Становление постмодернизма в литературе. Анализ романа Дж. Фаулза «Коллекционер».
20. Литература США во второй половине XX века: основные тенденции.

В полном объеме оценочные материалы хранятся на кафедре, реализующей данную дисциплину. Оценочные материалы с автоматизированной проверкой результатов обучения размещаются в электронной информационно-образовательной среде университета на сайтах дистанционного обучения https://sdo.bspu.ru (сайт для студентов заочной формы обучения) и https://osdo.bspu.ru (сайт для студентов очной и очно-

заочной форм обучения).

Планируемые уровни сформированности компетенций обучающихся и критерии оценивания

Уровни	Содержательное описание уровня	Основные признаки выделения уровня (этапы формирования компетенции, критерии оценки сформированности)	Пятибалльная шкала (академическая) оценка	БРС, % освоения (рейтинговая оценка)
Повышенный	Творческая деятельность	*Включает нижестоящий уровень.* Умение самостоятельно принимать решение, решать проблему/задачу теоретического или прикладного характера на основе изученных методов, приемов, технологий.	Отлично	90-100
Базовый	Применение знаний и умений в более широких контекстах учебной и профессиональной деятельности, нежели по образцу, с большей степенью самостоятельности и инициативы	*Включает нижестоящий уровень.* Способность собирать, систематизировать, анализировать и грамотно использовать информацию из самостоятельно найденных теоретических источников и иллюстрировать ими теоретические положения или обосновывать практику применения.	Хорошо	70-89,9
Удовлетворительный (достаточный)	Репродуктивная деятельность	Изложение в пределах задач курса теоретически и практически контролируемого материала	Удовлетворительно	50-69,9
Недостаточный	Отсутствие признаков удовлетворительного уровня		неудовлетворительно	Менее 50

Результаты текущего контроля и промежуточной аттестации в соответствии с применяемой университетом балльно-рейтинговой системой оценки качества образования вносятся в электронные ведомости и таким образом отображаются в электронном портфолио студента в электронной информационно-образовательной среде университета. Результаты промежуточной аттестации (кроме неудовлетворительных) вносятся и в зачетные книжки студентов.

Рабочие программы дисциплин, будучи составной частью комплекта документов основной профессиональной образовательной программы, утверждается на заседании Ученого совета университета. Указывать сведения об утверждении каждой рабочей программы дисциплин в тексте

рабочей программы дисциплины не требуется.

Разработчик:
К.ф.н., доцент кафедры английского языка Никулина А.К.

Эксперты:
К.ф.н., доцент кафедры межкультурной коммуникации и перевода Волкова Н.В.
К.ф.н., доцент кафедры английского языка Иксанова Р.М.

МИНПРОСВЕЩЕНИЯ РОССИИ
Федеральное государственное бюджетное образовательное учреждение высшего образования
«Башкирский государственный педагогический Университет им. М. Акмуллы»
(ФГБОУ ВО «БГПУ им. М. Акмуллы»)

РАБОЧАЯ ПРОГРАММА ДИСЦИПЛИНЫ

Б1.О.03.06 КОММУНИКАТИВНЫЙ ПРАКТИКУМ АНГЛИЙСКОГО ЯЗЫКА

для направления подготовки/специальности

44.03.05 Педагогическое образование (с двумя профилями подготовки)
направленность (профиль)
Иностранный (английский) язык, иностранный (французский) язык

квалификация выпускника: бакалавр

1. **Целью дисциплины** является:

- развитие универсальной компетенции:

– Способен осуществлять деловую коммуникацию в устной и письменной формах на государственном языке Российской Федерации и иностранном(ых) языке(ах) (УК-4).

- индикаторы достижения:

Владеет системой норм русского литературного языка при его использовании в качестве государственного языка РФ и нормами иностранного(ых) языка(ов), использует различные формы, виды устной и письменной коммуникации.
Использует языковые средства для достижения профессиональных целей на русском и иностранном(ых) языке(ах) в рамках межличностного и межкультурного общения.
Осуществляет коммуникацию в цифровой среде для достижения профессиональных целей и эффективного взаимодействия.

- развитие профессиональной (ых) компетенции(й):

- Способен осваивать и использовать теоретические знания и практические умения и навыки в предметной области при решении профессиональных задач (ПК-1)

- индикаторы достижения:

Знает структуру, состав и дидактические единицы предметной области (преподаваемого предмета) (ПК-1.1).

2. **Трудоемкость учебной дисциплины** зафиксирована учебным планом соответствующей основной профессиональной образовательной программы, выражается в зачетных единицах. Одна зачетная единица равна 648 академическим часам продолжительностью 45 минут (486 астрономическим часам по 60 минут) и включает часы контактной работы и часы самостоятельной работы студента, в том числе часы, отводимые на процедуры контроля и подготовку к ним.

3. Место дисциплины в структуре основной образовательной программы:

Дисциплина «Коммуникативный практикум английского языка относится к обязательной части учебного плана к «Предметно-методическому модулю по английскому языку».

4. Планируемые результаты обучения по дисциплине, обеспечивающие достижение планируемых результатов освоения образовательной программы:

В результате изучения дисциплины студент должен:

Знать:

- закономерности изучаемого языка как системы; вербальный, вербально-этикетный компоненты фоновых знаний;

Уметь:

- комбинировать в речи языковой материал в зависимости от цели общения и позиции коммуникантов.

Владеть:

- навыками социокультурной и межкультурной коммуникации в пределах определенного грамматического и лексического материала.

5. **Виды учебной работы по дисциплине** зафиксированы учебным планом основной профессиональной образовательной программы по указанному направлению и профилю, выражаются в академических часах.

Часы контактной работы и самостоятельной работы студента и часы, отводимые на процедуры контроля, могут различаться в учебных планах ОПОП по формам обучения.

Объем контактной работы включает часы контактной аудиторной работы (лекции/практические занятия/ лабораторные работы), контактной внеаудиторной работы

(контроль самостоятельной работы), часы контактной работы в период аттестации. Контактная работа, в том числе может проводиться посредством электронной информационно-образовательной среды Университета с использованием ресурсов сети Интернет и дистанционных технологий, на сайтах дистанционного обучения https://sdo.bspu.ru (сайт для студентов заочной формы обучения) и https://osdo.bspu.ru (сайт для студентов очной и очно-заочной форм обучения).

6. Содержание дисциплины

Содержание разделов дисциплины

№ п/п	Наименование раздела дисциплины	Содержание раздела
1.	Болезни. Симптомы. Методы лечения.	Изучение лексических единиц по темам «Цена здоровья», Альтернативные методы лечения», «Симптомы болезней». Отработка грамматического материала “Modal Verbs”.
2.	Знаменитости. Положительные и отрицательные герои.	Изучение лексических единиц по темам «Знаменитые герои», «Местные герои», «Герои-злодеи». Отработка грамматического материала ”Adjectives and Modifying Adverbs”, “Adjective Order”.
3.	Альтруизм. Благотворительность.	Изучение лексических единиц по темам «Добрые поступки», «Гуманитарная помощь», «Социальные работники». Отработка грамматического материала «Косвенная речь».
4.	Кругосветное путешествие.	Изучение лексических единиц по темам «Выбор маршрута», «Совершенное местоположение», «Описание ландшафта». Отработка грамматического материала «Артикли с географическими именами».
5.	Поведенческие реакции и здоровье	Изучение лексических единиц по темам: «Сценарии эмоционального поведения: раздражители и реакции; нервный срыв и его последствия; наиболее частые причины нервного раздражения и расстройства; эмоциональные реакции на внешние раздражители; страх публичного выступления».
6.	Здоровый образ жизни	Изучение лексических единиц по темам: «Здоровый образ жизни: спорт, здоровое питание, профилактика заболеваний; проблема детского здоровья».
7.	Нормы поведения в обществе	Изучение лексических единиц по темам: «Поведение», «Закон и порядок». Отработка грамматического материала «Эллиптические конструкции», «Причастные обороты».
8.	Отношения с людьми	Изучение лексических единиц по темам: «Черты характера», «Отношения», «Наречия, имеющие две схожие формы». Отработка грамматического материала: «Конструкции с существительными», «Наречия отношения».

Рекомендуемая тематика учебных занятий в форме контактной работы:

Рекомендуемый перечень тем лабораторных работ

№ п/п	Наименование раздела дисциплины	Тема лабораторной работы
1.	Болезни. Симптомы. Методы лечения.	Speech Patterns & Exercises
		Text: *The Office Doctors: an alternative approach to fighting stress.*
		Vocabulary & Exercises
		Conversation and Discussion: Health Problems. Creating a healthy environment
		Test
2.	Знаменитости. Положительные и отрицательные герои.	Speech Patterns & Exercises
		Text: *Win 100 DVDs*
		Vocabulary & Exercises
		Conversation and Discussion: *Role Models*
		Test
3.	Альтруизм. Благотворительность	Speech Patterns & Exercises
		Text: *A day in the life of…*
		Vocabulary & Exercises
		Conversation and Discussion: *Altruism. Charity.*
		Test
4.	Кругосветное путешествие.	Speech Patterns & Exercises
		Text: *Article About Happiness throughout the World*
		Vocabulary & Exercises
		Conversation and Discussion: *An Itinerary for a cruise*
		Test
5.	Поведенческие реакции и здоровье	Speaking: Talking about how to protect your voice
		Text: *And the winner is...*
		How to write a review. Plan, wording.
		Listening: *Interview about problems with the voice*
		Writing a blog
		Individual reading
6.	Здоровый образ жизни	Speaking: Ranking leisure activities
		Text: *There's more than one way to stay in shape*
		Essential Vocabulary
		Listening: The history of healthcare products
		Writing an email to a friend
		Test
7.	Нормы поведения в обществе	Speaking: Talking about misbehaviour at school
		Text: A new broom, A missing person
		Essential Vocabulary
		Listening: Conversation about Rudeness, Radio News Reports
		Writing a narrative
		Individual reading
8.	Отношения с людьми	Speaking: Describing people's personality and appearance
		Text: *Mr Hilditch, End of a friendship*
		Essential Vocabulary

		Listening: Conversation about birth order, Being single
		Writing a letter

Требования к самостоятельной работе студентов по освоению дисциплины

1. Индивидуальное чтение: сообщение по прочитанному (250 стр. в семестр)
2. Аудирование по объему (1,5 часа звучания за семестр): проверка понимания, фронтальный опрос.
3. Просмотр видио-фильма (один фильм в месяц): написание рецензии.
4. Интернет-поиск информации: сообщение и обсуждение на занятии.
5. Подготовка докладов по книге для домашнего чтения.
6. Подготовка докладов по программным темам.
7. Посещение картинной галереи в г. Уфе: выступление на занятии.
8. Написание эссе, сочинений.

Примерные темы сочинений и устных докладов

1. Роль кино в нашей жизни
2. Кино – искусство?
3. Проблемы кинематографии и будущее кинематографии.
4. Ингмар Бергман – выдающийся кинорежиссер.
5. Человеческая память, развитие памяти.
6. Музеи как хранилище памяти.
7. Живопись: история, направления, жанры, живописцы.
8. Современная живопись
9. Великое произведение искусства обогащает жизнь.
10. Эстетическое воспитание в школе и массовая культура.

Руководствуясь положениями статьи 47 и статьи 48 Федерального закона от 29 декабря 2012 г. N 273-ФЗ "Об образовании в Российской Федерации" научно-педагогические работники и иные лица, привлекаемые университетом к реализации данной образовательной программы, пользуются предоставленными академическими правами и свободами в части свободы преподавания, свободы от вмешательства в профессиональную деятельность; свободы выбора и использования педагогически обоснованных форм, средств, методов обучения и воспитания; права на творческую инициативу, разработку и применение авторских программ и методов обучения и воспитания в пределах реализуемой образовательной программы и отдельной дисциплины.

Исходя из рамок, установленных учебным планом по трудоемкости и видам учебной работы по дисциплине, преподаватель самостоятельно выбирает тематику занятий по формам и количеству часов проведения контактной работы: лекции и иные учебные занятия, предусматривающие преимущественную передачу учебной информации преподавателем и (или) занятия семинарского типа (семинары, практические занятия, практикумы, лабораторные работы, коллоквиумы и иные аналогичные занятия), и (или) групповые консультации, и (или) индивидуальную работу обучающихся с преподавателем, в том числе индивидуальные консультации (по курсовым работам/проектам – при наличии курсовой работы/проекта по данной дисциплине в учебном плане).

Рекомендуемая тематика занятий максимально полно реализуется в контактной работе со студентами очной формы обучения. В случае реализации образовательной программы в заочной / очно-заочной форме трудоемкость дисциплины сохраняется, однако объем учебного материала в значительной части осваивается студентами в форме самостоятельной работы. При этом требования к ожидаемым образовательным результатам студентов по данной дисциплине не зависят от формы реализации

образовательной программы.

7. Учебно-методическое и информационное обеспечение дисциплины:

литература:

1. Меркулова, Е. Н. English For Senior Students : учебное пособие / Е. Н. Меркулова, О. В. Козина. — Барнаул : АлтГПУ, 2023. — 240 с. — ISBN 978-5-907487-40-6. — Текст : электронный // Лань : электронно-библиотечная система. — URL: https://e.lanbook.com/book/454145
2. Щербо, П. А. Реализация коммуникативных стратегий и тактик в английской устной речи (на примере аудиоматериала УМК English File) : учебное пособие / П. А. Щербо, Н. А. Скитина. — Москва : ГУП, 2022. — 206 с. — ISBN 978-5-7017-3332-7. — Текст : электронный // Лань : электронно-библиотечная система. — URL: https://e.lanbook.com/book/515593

программное обеспечение:

Операционные системы: Astra Linux (Россия), Ubuntu (свободно распространяемое ПО) / MS Windows / пр.

Веб-браузер: Яндекс (свободно распространяемое ПО) / пр.

Офисный пакет: "Мой офис" (Россия), LibreOffice (свободно распространяемое ПО) / MS Office /пр.: текстовый редактор, табличный процессор (создание таблиц), программа подготовки презентаций, графический редактор.

базы данных, информационно-справочные материалы и поисковые системы:

1. http://www.consultant.ru
2. http://www.garant.ru
3. http://fgosvo.ru

8. Материально-техническое обеспечение дисциплины:

Для проведения лабораторных работ необходимо специализированное лабораторное оборудование: маркерная доска, компьютер, телевизор.

Для организации самостоятельной работы обучающимся предоставляются помещения, оснащенные компьютерной техникой с возможностью подключения к сети «Интернет» и обеспечением доступа в электронную информационно-образовательную среду университета.

Для обучения инвалидов и лиц с ограниченными возможностями здоровья университетом могут быть представлены специализированные средства обучения, в том числе технические средства коллективного и индивидуального пользования:

Оборудование для лиц с нарушением зрения:Портативный ручной видео увеличитель Ruby; Принтер для печати рельефно-точечным шрифтом Брайля; Тактильный дисплей Брайля Focus 40 Blue; Электронная пишущая машинка Twen T180+ с дополнительной установкой шрифта Брайля;

Оборудование для лиц с нарушением слуха и речи: Речевой компьютерный тренажер Дэльфа-142.1; Аппарат слуховой электронный воздушного звукопроведения заушного типа У-01 «Исток»; Аудиометр автоматизированный АА – 02; Портативная информационная индукционная система для слабослышащих «Исток» А2; Индуктор заушный;

Оборудование для лиц с нарушением ОДА: Приспособление для письма Writing-Bird; Специализированная мышь для лиц с нарушениями опорно-двигательного аппарата - джойстик компьютерный инклюзивный Optima Joystick; Специализированная клавиатура с большими кнопками для лиц с заболеваниями опорно-двигательного аппарата и слабовидящими людьми.

9. Методические рекомендации по изучению дисциплины

Учебная дисциплина «Коммуникативный практикум английского языка» призвана

способствовать изучению всех четырех аспектов английского языка – говорения, аудирования, чтения и письма - и совершенствовать навыки и умения, приобретенные на предыдущих курсах. Студент в большей степени учится работать над языком самостоятельно, автономно и «в команде». Студент не только изучает язык, но и пользуется языком для решения различных задач.

В изучении языкового материала – основе говорения, аудирования, чтения и письма – необходимо использовать поисковый подход для расширения и развития вокабуляра: слов, фраз, сочетаемости слов (grammar of vocabulary). При выполнении различных заданий следует постоянно привлекать современные одноязычные английские словари, в которых даются иллюстративные примеры и пояснения; коммуникативная ценность языкового материала должна быть очевидна для студента.

В говорении студент должен иметь возможность на практике использовать то, что он изучил. Говорение реализуется в процессе выполнения разнообразных коммуникативных заданий: решить проблему, интерпретировать, обсудить и аргументировать, предложить новые идеи, рассказать историю, описать, дать оценку, выразить свое мнение, разыграть ситуацию и т.д. Это означает, что студенты должны владеть монологической и диалогической речью (как подготовленной, так и неподготовленной), которая имеет определенный смысл, ясна и понятна, правильно организована, логична.

Язык лучше всего понятен, когда он слышен и виден в контексте, поэтому аудирование и чтение должны войти в постоянную практику, как на занятии, так и в самостоятельной работе. Студент, прежде всего, должен научиться понимать смысл текста (прослушиваемого или читаемого) без понимания каждого слова, а затем сконцентрироваться на деталях языка текста. Важны правильно составленные и организованные упражнения, направленные на достижение этой цели. Просмотр видео фильмов с выполнением определенных заданий, приглашение на занятия носителей языка также способствуют формированию навыка аудирования. Интернет-ресурсы расширяют возможности чтения, помогают студенту приобрести самостоятельность в изучении языка. Чтение аутентичной англоязычной литературы с интерпретацией текста находится в фокусе внимания на 3 курсе.

Приобретению навыка письменной речи в целях коммуникации должны предшествовать подготовительные упражнения по организации текста, изучение банка данных письменных форм языка и модели различных жанров письма.

Дисциплина опирается на знания, приобретаемые студентами при изучении смежных дисциплин – фонетики, грамматики, лексикологии; культурологический аспект занимает важное место в формировании межкультурной коммуникации. Постоянная работа по видам речевой деятельности помогает вывести студента на высокий уровень языковой компетенции в его будущей профессиональной деятельности.

В случае организации учебной работы с использованием дистанционных образовательных технологий занятия проводятся в электронной информационно-образовательной среде университета на сайтах дистанционного обучения https://sdo.bspu.ru (сайт для студентов заочной формы обучения) и https://osdo.bspu.ru (сайт для студентов очной и очно-заочной форм обучения). Инструкции для работы в системе дистанционного обучения для преподавателей и студентов размещены на сайтах дистанционного обучения

10. Требования к промежуточной аттестации и оценочные материалы для ее проведения

Промежуточная аттестация выполняется в форме экзамена и зачета с оценкой.

Оценочные материалы текущего контроля и промежуточной аттестации представлены темами для устного опроса; сочинениями, тестами и контрольными работами.

Примерные вопросы для проведения промежуточной аттестации по

дисциплине и критерии оценивания:
Зачет с оценкой:
- сочинение объемом в 2,5 - 3 стр. на проблемную тему; время выполнения – 60 мин
Примерные темы сочинений:
1. Your personality depends on what you like and do
2. Birth order determines who you are
3. Friendship doesn't last forever
4. Being single is better than to be with someone
5. Historical centers of cities need rebuilding
6. Squatting is the only way out for many young people who can't afford their own property
7. Hotels should take environmentally friendly measures
8. Experimental travel is a thing you should definitely try
9. Endurance races don't pose a difficult challenge anymore
10. The best ways to achieve success
11. Television is a thing of the past

Критерии оценивания:
Содержание – 10 баллов
Логика – 10 баллов
Языковое оформление: лексика, грамматика и орфография – 10 баллов
Раскрытие темы – 10 баллов
Развитие идеи – 10 баллов

- исправление ошибок в письменно предъявленном материале (5-6 машинописных строк); время выполнения - 10 минут
1. The dean ticked out the names of those who had failed.
2. All our attempts to humour the examiners went through the drain.
3. The goods are sold with a great reduction in price.

- прослушивание оригинального текста и выполнение заданий по тексту; время прослушивания – 5 мин, время выполнения заданий – 15 мин.
Пример задания:
Circle True or False for these sentences.
Speaker 1 likes to know as soon as they get a new message. True False
Speaker 2 thinks the most annoying thing is when people use their phone in meetings. True False
Speaker 3 says that FOMO, or fear of missing out, is more common among teens. True False
Speaker 4 thinks that young people today are aware of the drawbacks of online communication. True False
Speaker 5 has made a lot of new friends thanks to online communication. True False
Критерии оценивания:
Каждый правильный ответ – 1 балл
Экзамен:
- чтение, перевод, лингвостилистическая интерпретация оригинального художественного или публицистического текста объемом в 2, (3, 4) машинописных страницы (тема; проблема; характеристика действующих лиц; позиция автора; интерпретация стилистических средств выразительности, связь между языковыми средствами и литературным замыслом автора, заголовком и композицией; собственное отношение к прочитанному)
Пример текста:
We live our lives in colour from our earliest days – in Western cultures 'pink for a girl' or 'blue for a boy'. Colour plays a big part in everything we do. We use it both as a badge of identity and a way of expressing our individuality through decoration. And we use different colours to send

out very different messages.
IDENTITY People need a sense of group identity. Look at the schoolboy in the photo. From his colourful traditional dress, other people in Peru know he comes from the Quechua community. We wear uniforms at school and work, and we dress in our favourite sports team colours to say the same thing – we belong to this group.
DECORATION The Huli villager in the photo is getting ready for a local festival. He's applying the traditional colours of red, black and white in his own personal pattern. Face-painting is an important part of the celebrations, and these days people are starting to experiment with brightly coloured synthetic paints as well as traditional hues. In fashion-conscious Europe, the 'in' colour changes every season. This autumn, for example, women are wearing shades of purple and lilac.
MESSAGES Marketing experts understand the power of colour very well. Packaging and labels in eye-catching colours stand out on the supermarket shelf. And companies always select the colour of their brand very carefully – a calm blue for a bank you can trust, dark green says quality and sophistication, or brown and green means eco-friendliness.

Критерии оценивания:
Содержание – 10 баллов
Логика – 10 баллов
Языковое оформление: лексика, грамматика и орфография – 10 баллов
Раскрытие темы – 10 баллов
Развитие идеи – 10 баллов
- высказывание по темам, пройденным в течение семестра и беседа по затронутым проблемам в режиме диалога.

Примерные темы для высказывания:

1. Fears and phobias can spoil your life
2. Courses may help you to become more self-confident
3. Heroes are among us
4. You can only set up a world record if you are very smart or very strong
5. Modern art is very meaningful
6. Being an artist is hard work
7. Art objects at work or school make people happier
8. Movies are better than books
9. Reading is old-fashioned
10. Voting is unimportant
11. Men are better at politics than women
12. People nowadays are mostly politically correct
13. Tolerance is nonsense
14. There are no heroes nowadays

Критерии оценивания:
Содержание – 10 баллов
Логика – 10 баллов
Языковое оформление: лексика, грамматика и орфография – 10 баллов
Раскрытие темы – 10 баллов
Развитие идеи – 10 баллов

Примерные тестовые задания:

На соответствие:

Сопоставьте:

(1) cold-blooded a) keen to learn about a lot of different things

(2) cute b) deliberately cruel and showing no emotion
(3) docile c) violent and able to cause serious damage or injury
(4) ferocious d) well-behaved, quiet and easy to control
(5) inquisitive e) lively and full of fun
(6) playful f) trained to stay calm when people are near
(7) tame g) attractive, usually small and easy to like

На выбор одного ответа из нескольких предложенных:
Выберите правильный вариант
I find playing rugby a good way to _____ after a hard week at work.
a) hang around b) let off steam c) draw a line

В полном объеме оценочные материалы хранятся на кафедре, реализующей данную дисциплину. Оценочные материалы с автоматизированной проверкой результатов обучения размещаются в электронной информационно-образовательной среде университета на сайтах дистанционного обучения https://sdo.bspu.ru (сайт для студентов заочной формы обучения) и https://osdo.bspu.ru (сайт для студентов очной и очно-заочной форм обучения)

Планируемые уровни сформированности компетенций обучающихся и критерии оценивания

Уровни	Содержательное описание уровня	Основные признаки выделения уровня (этапы формирования компетенции, критерии оценки сформированности)	Пятибалльная шкала (академическая) оценка	БРС, % освоения (рейтинговая оценка)
Повышенный	Творческая деятельность	*Включает нижестоящий уровень.* Умение самостоятельно принимать решение, решать проблему/задачу теоретического или прикладного характера на основе изученных методов, приемов, технологий.	Отлично	90-100
Базовый	Применение знаний и умений в более широких контекстах учебной и профессиональной деятельности, нежели по образцу, с большей степенью самостоятельности и инициативы	*Включает нижестоящий уровень.* Способность собирать, систематизировать, анализировать и грамотно использовать информацию из самостоятельно найденных теоретических источников и иллюстрировать ими теоретические положения или обосновывать практику применения.	Хорошо	70-89,9
Удовлетворительный (достаточный)	Репродуктивная деятельность	Изложение в пределах задач курса теоретически и практически контролируемого материала	Удовлетворительно	50-69,9

Недостаточный	Отсутствие признаков удовлетворительного уровня	неудовлетворительно	Менее 50

Результаты текущего контроля и промежуточной аттестации в соответствии с применяемой университетом балльно-рейтинговой системой оценки качества образования вносятся в электронные ведомости и таким образом отображаются в электронном портфолио студента в электронной информационно-образовательной среде университета. Результаты промежуточной аттестации (кроме неудовлетворительных) вносятся и в зачетные книжки студентов.

Рабочие программы дисциплин, будучи составной частью комплекта документов основной профессиональной образовательной программы, утверждается на заседании Ученого совета университета. Указывать сведения об утверждении каждой рабочей программы дисциплин в тексте рабочей программы дисциплины не требуется.

Разработчик:
Ассистент кафедры английского языка Кобелева В.П.

Эксперты:

Эксперты:
к.ф.н., доцент кафедры межкультурной коммуникации и перевода БГПУ им. М. Акмуллы Ю.Р. Юсупова
к.ф.н., доцент кафедры английского языка БГПУ им. М. Акмуллы О.Г. Амирова

МИНПРОСВЕЩЕНИЯ РОССИИ
Федеральное государственное бюджетное образовательное учреждение высшего образования
«Башкирский государственный педагогический Университет им. М. Акмуллы»
(ФГБОУ ВО «БГПУ им. М. Акмуллы»)

РАБОЧАЯ ПРОГРАММА ДИСЦИПЛИНЫ

Б1.О.03.07 ТЕОРЕТИЧЕСКАЯ ФОНЕТИКА АНГЛИЙСКОГО ЯЗЫКА

для направления подготовки/специальности

44.03.05 Педагогическое образование (с двумя профилями подготовки)
направленность (профиль) Иностранный (английский) язык, иностранный (французский) язык

квалификация выпускника: бакалавр

- **Целью дисциплины** является
- формирование общепрофессиональной компетенции:

- способность осуществлять педагогическую деятельность на основе специальных научных знаний (ОПК-8)

  - индикаторы достижения

ОПК-8.1. Применяет методы анализа педагогической ситуации, профессиональной рефлексии на основе специальных научных знаний, в том числе в предметной области.

2. Трудоемкость учебной дисциплины зафиксирована учебным планом соответствующей основной профессиональной образовательной программы, выражается в зачетных единицах. Одна зачетная единица равна 36 академическим часам продолжительностью 45 минут (27 астрономическим часам по 60 минут) и включает часы контактной работы и часы самостоятельной работы студента, в том числе часы, отводимые на процедуры контроля и подготовку к ним.

3. Место дисциплины в структуре основной образовательной программы:

Дисциплина «Теоретическая фонетика английского языка» относится к обязательной части учебного плана к «Предметно-методическому модулю по английскому языку»

4. Планируемые результаты обучения по дисциплине, обеспечивающие достижение планируемых результатов освоения образовательной программы:

В результате изучения дисциплины студент должен:

Знать:

- структуру, формы и методы научного познания, основные задачи, проблемы теоретической фонетики;
- терминологию, основные процессы, явления и закономерности фонетической системы английского языка;
- способы применения общенаучных методов при изучении фонетических явлений в своей научно-исследовательской и педагогической деятельности.

Уметь:

- объяснять сущность фонетических явлений, их причины, а также устанавливать соответствия между языковыми явлениями;
- использовать теоретические знания и терминологию по теоретической фонетике при анализе и обсуждении проблем теории английского языка;
- анализировать и обосновывать фонетические явления и процессы с использованием терминологического аппарата теоретической фонетики.

Владеть:

- навыками первичного лингвистического анализа языкового материала, методами и приемами исследовательской и практической работы в рамках теоретической фонетики;
- навыками самостоятельной работы с монографиями и научными публикациями по теоретической фонетике, систематизации и анализа информации, полученной в рамках изучения курсов теоретической и практической фонетики;
- навыками использования разнообразных фонетических средств английского языка в ситуациях профессиональной коммуникации; систематизации материала для сообщений по различным фонетическим проблемам; составления аргументированных выводов.

5. Виды учебной работы по дисциплине зафиксированы учебным планом основной профессиональной образовательной программы по указанному направлению и профилю, выражаются в академических часах.

Часы контактной работы и самостоятельной работы студента и часы, отводимые на процедуры контроля, могут различаться в учебных планах ОПОП по формам обучения.

Объем контактной работы включает часы контактной аудиторной работы (лекции/практические занятия/ лабораторные работы), контактной внеаудиторной работы (контроль самостоятельной работы), часы контактной работы в период аттестации. Контактная работа, в том числе может проводиться посредством электронной информационно-образовательной среды Университета с использованием ресурсов сети Интернет и дистанционных технологий, на сайтах дистанционного обучения https://sdo.bspu.ru (сайт для студентов заочной формы обучения) и https://osdo.bspu.ru (сайт для студентов очной и очно-заочной форм обучения).

6. Содержание дисциплины

Содержание разделов дисциплины

№	Наименование раздела дисциплины	Содержание раздела
1.	Фонетика как наука	Фонетика как наука; 2) фонетика и фонология; 3) области фонетики и виды исследований; 3) связь фонетики с другими дисциплинами
2.	Фонема. Теория фонемы	1) акустический аспект звуков речи; 2) аспекты и функции фонемы; 3) аллофоны и их виды, 4) инвариант фонемы
3.	Слог и слогообразование	1) теории построения и формирования слога; 2) основные характеристики слога; 3) типы и функции слога.
4.	Ударение:	1) определение ударения; 2) акцентные модели слова в англ. языке; 3) акцентные модели фразы; 4) основные функции ударения; 5) функции фразового ударения;.6) основные лингвистические школы.
5.	Интонация:	1) функции интонации в языке и речи; 2) компоненты интонации; 3) фон. теории интонации; 4) графическая репрезентация интонации; 5) основные типы шкал (контуров); 6) стилистика интонации (фоностилистика).

Рекомендуемая тематика учебных занятий в форме контактной работы:

Рекомендуемая тематика учебных занятий лекционного типа (предусматривающих преимущественную передачу учебной информации преподавателями):

Тема 1. Фонетика как наука.
Тема 2. Фонема. Теория фонемы.
Тема 3. Слог и слогообразование.
Тема 4. Ударение.
Тема 5. Интонация.

Рекомендуемая тематика учебных занятий семинарского типа (семинары, практические занятия, коллоквиумы и иные аналогичные занятия):

Тема 1: Компоненты фонетической системы английского языка.
Тема 2: Теория фонемы.
Тема 3: Отечественные и зарубежные фонологические школы.
Тема 4: Слогоделение. Тренировочные упражнения.
Тема 5: Ударение. Основное и второстепенное ударение.
Тема 6: Интонация (компоненты интонации).

Тема 7: Варианты британского английского языка. Американский английский.

Рекомендуемый перечень тем лабораторных работ:

№ п/п	Наименование раздела дисциплины	Тема лабораторной работы
1.	Фонетика как наука	Компоненты фонетической системы английского языка
2.	Фонема. Аспекты и функции	Теория фонемы.
3.	Фонологические теории	Отечественные и зарубежные фонологические школы.
4.	Слог и слогообразование	Слогоделение. Тренировочные упражнения.
5.	Ударение	Ударение. Основное и второстепенное ударение.
6.	Интонация	Компоненты интонации
7.	Территориальные варианты английского произношения	1. Варианты британского английского языка. 2. Американский английский.

Требования к самостоятельной работе студентов по освоению дисциплины

Самостоятельная работа студентов нацелена на прочное усвоение учебного материала, подготовку к занятиям, выполнение устных и письменных заданий.

Самостоятельной работа студентов включает:

1. чтение и реферирование рекомендованной литературы;
2. подготовку докладов для обсуждения отдельных проблемных вопросов дисциплины;
3. заполнение обзорной таблицы «Фонологические школы»;

3.подготовку презентации по теме «Территориальные варианты английского произношения».

Руководствуясь положениями статьи 47 и статьи 48 Федерального закона от 29 декабря 2012 г. N 273-ФЗ "Об образовании в Российской Федерации" научно-педагогические работники и иные лица, привлекаемые университетом к реализации данной образовательной программы, пользуются предоставленными академическими правами и свободами в части свободы преподавания, свободы от вмешательства в профессиональную деятельность; свободы выбора и использования педагогически обоснованных форм, средств, методов обучения и воспитания; права на творческую инициативу, разработку и применение авторских программ и методов обучения и воспитания в пределах реализуемой образовательной программы и отдельной дисциплины.

Исходя из рамок, установленных учебным планом по трудоемкости и видам учебной работы по дисциплине, преподаватель самостоятельно выбирает тематику занятий по формам и количеству часов проведения контактной работы: лекции и иные учебные занятия, предусматривающие преимущественную передачу учебной информации преподавателем и (или) занятия семинарского типа (семинары, практические занятия, практикумы, лабораторные работы, коллоквиумы и иные аналогичные занятия), и (или) групповые консультации, и (или) индивидуальную работу обучающихся с преподавателем, в том числе индивидуальные консультации (по курсовым работам/проектам – при наличии курсовой работы/проекта по данной дисциплине в учебном плане).

Рекомендуемая тематика занятий максимально полно реализуется в контактной работе со студентами очной формы обучения. В случае реализации образовательной программы в заочной / очно-заочной форме трудоемкость дисциплины сохраняется, однако объем учебного материала в значительной части осваивается студентами в форме самостоятельной работы. При этом требования к ожидаемым образовательным результатам студентов по данной дисциплине не зависят от формы реализации образовательной программы.

7. Учебно-методическое и информационное обеспечение дисциплины:

литература:

1. Бурая Е.А. Фонетика современного английского языка. Теоретический курс. - М.: Академия, 2008, 2014. 73 экз.

2. Камышева, О. С. Теоретическая фонетика английского языка : учебно-методическое пособие / О. С. Камышева. — Шадринск : ШГПУ, 2022. — 72 с. — Текст : электронный // Лань : электронно-библиотечная система. — URL: https://e.lanbook.com/book/329360

3. Крылова, И. А. Теоретическая фонетика английского языка : рабочая тетрадь : учебное пособие / И. А. Крылова. — Санкт-Петербург : РГПУ им. А. И. Герцена, 2025. — 48 с. — ISBN 978-5-8064-3584-3. — Текст : электронный // Лань : электронно-библиотечная система. — URL: https://e.lanbook.com/book/517976

4. Теоретическая фонетика английского языка: учеб. для студ. высш. учеб. заведений / М. А. Соколова [и др.]. - М: ВЛАДОС, 1. 2003, 2004, 2006. 39 экз.

программное обеспечение:

Операционные системы: Astra Linux (Россия), Ubuntu (свободно распространяемое ПО) / MS Windows / пр.

Веб-браузер: Яндекс (свободно распространяемое ПО) / пр.

Офисный пакет: "Мой офис" (Россия), LibreOffice (свободно распространяемое ПО) / MS Office /пр.: текстовый редактор, табличный процессор (создание таблиц), программа подготовки презентаций, графический редактор.

базы данных, информационно-справочные материалы и поисковые системы:

1. http://www.consultant.ru
2. http://www.garant.ru
3. http://fgosvo.ru

8. Материально-техническое обеспечение дисциплины:

Для проведения лабораторных работ необходимо специализированное лабораторное оборудование: маркерная доска, компьютер, телевизор.

Для организации самостоятельной работы обучающимся предоставляются помещения, оснащенные компьютерной техникой с возможностью подключения к сети «Интернет» и обеспечением доступа в электронную информационно-образовательную среду университета.

Для обучения инвалидов и лиц с ограниченными возможностями здоровья университетом могут быть представлены специализированные средства обучения, в том числе технические средства коллективного и индивидуального пользования:

Оборудование для лиц с нарушением зрения:Портативный ручной видео увеличитель Ruby; Принтер для печати рельефно-точечным шрифтом Брайля; Тактильный дисплей Брайля Focus 40 Blue; Электронная пишущая машинка Twen T180+ с дополнительной установкой шрифта Брайля;

Оборудование для лиц с нарушением слуха и речи: Речевой компьютерный тренажер Дэльфа-142.1; Аппарат слуховой электронный воздушного звукопроведения заушного типа У-01 «Исток»; Аудиометр автоматизированный АА – 02; Портативная информационная индукционная система для слабослышащих «Исток» А2; Индуктор заушный;

Оборудование для лиц с нарушением ОДА: Приспособление для письма Writing-Bird; Специализированная мышь для лиц с нарушениями опорно-двигательного аппарата - джойстик компьютерный инклюзивный Optima Joystick; Специализированная клавиатура с большими кнопками для лиц с заболеваниями опорно-двигательного аппарата и слабовидящими людьми.

9. Методические рекомендации по изучению дисциплины

Учебная дисциплина «Теоретическая фонетика английского языка» призвана способствовать формированию способности осуществлять педагогическую деятельность на основе специальных научных знаний по основным разделам фонетики английского языка. Студентам необходимо научиться применять знания, полученные в курсе теоретической фонетики в практике преподавании английского языка в СОО.

Курс развивает умения самостоятельно работать с научной литературой. рекомендованной преподавателем в дополнение к каждой лекции. Материал, требующий самостоятельного осмысления и интерпретации, студенты обсуждают на лабораторных занятиях, готовят презентации и участвуют в дискуссии по теме.

Обязательным компонентом в образовательном процессе является изучение студентами фонетического глоссария. Необходима постоянная самопроверка усвоения терминологического аппарата, степени освоения научной литературы, овладения знаниями.

В случае организации учебной работы с использованием дистанционных образовательных технологий занятия проводятся в электронной информационно-образовательной среде университета на сайтах дистанционного обучения https://sdo.bspu.ru (сайт для студентов заочной формы обучения) и https://osdo.bspu.ru (сайт для студентов очной и очно-заочной форм обучения). Инструкции для работы в системе дистанционного обучения для преподавателей и студентов размещены на сайтах дистанционного обучения.

10. Требования к промежуточной аттестации и оценочные материалы для ее проведения

Промежуточная аттестация выполняется в форме зачета с оценкой.

Оценочные материалы текущего контроля и промежуточной аттестации представлены тестовыми заданиями, вопросами для устного опроса и контрольной работы, теоретическими вопросами к зачету.

Примерный перечень тестовых заданий

1. Phonetics studies …
   a. rules of combining words in phrases.
   b. sound system of the language.
   c. the origin of words.
2. Anthropophonics combines …
   a. articulatory and auditory branches of phonetics.
   b. auditory and acoustic branches of phonetics.
   c. articulatory and functional branches of phonetics.
3. Special phonetics deals with …
   a. special qualities of speech sounds.
   b. speech of people of different specialities.

   c. the sound system of one particular language.
4. The opposition [set] – [pet] describes …
   a. the constitutive function of speech sounds.
   b. the recognitive function of speech sounds.
   c. the distinctive function of speech sounds.
5. The phonemic, syllabic, accentual and intonational structures are the components …
   a. of the phonetic system of the language.
   b. of the constitutive function of speech sounds.
   c. of the social branch of phonetics.
6. Phonology deals with …
   a. the historical study of speech sounds.
   b. the comparison of different phonetic systems.
   c. speech sounds as functional units.
7. The founder of of the phoneme theory was …
   a. I.A. Baudouin de Courtenay.
   b. R. Kingdon.
   c. V. A. Vassilyev.
8. Speech sounds can perform their distinctive function only when …
   a. they substitute one for another.
   b. they are opposed to each other or to no sound in one and the same position.
   c. they stand at the beginning of the compared words.
9. Allophones are …
   a. variants of phonemes.
   b. common features of all the phonemes in the language.
   c. alliterated sounds in a text.
10. Allophones characterized by changes in the articulation that occur under the influence of the neighbouring sounds in different phonetic situations are called…
   a. subsidiary.
   b. principal.
   c. positional.
11. The invariant of the phoneme is represented by …
   a. its allophones.
   b. its distinctive features.
   c. its redundant features.
12. The method of minimal pairs is used …
   a. to define the shortest words in the language.
   b. to define the phonemic status of the sound in the neutral position.
   c. to establish the inventory of the phonemes in the given language.
13. The archiphoneme is …
   a. a combination of distinctive features common to two phonemes.
   b. the main allophone of the phoneme.
   c. the phoneme in the form of an arc.
14. Syllabic phonemes are …
   a. speech sounds capable of forming a syllable.
   b. all the speech sounds of a syllable.
   c. speech sounds at the end of a syllable.

15. A syllable of the CV type is called …
    a. uncovered and open.
    b. covered and open.
    c. covered and closed.
16. The term “sonority” means that acoustic property of speech sounds …
    a. which refers only to vowel sounds.
    b. which is associated with their greater loudness.
    c. which determines this or that degree of their perceptibility.
17. In the word “admit” the point of syllable division is between …
    a. [d] and [m] - [ədˈmit]
    b. [ə] and [d] – [əˈdmit]
    c. [m] and [i] - [ədmˈit]
18. If a syllable can be made specially prominent by uttering it on a different pitch level the word accent is called …
    a. force, or dynamic.
    b. qualitative.
    c. musical, or tonic.
19. The primary stress is …
    a. the stress on the first syllable of a word.
    b. the strongest stress in a word.
    c. the stress on the last syllable of a word.
20. English is the language with …
    a. free word accent.
    b. constant word accent.
    c. fixed word accent.
21. … is based on the alternation of stressed and unstressed syllables.
    a. The recessive tendency
    b. The retentive tendency
    c. The rhythmic tendency
22. The majority of foreign linguists reduce intonation to only one of its components -
    a. voice-tamber.
    b. voice pitch, or speech melody.
    c. the prominence of words, or their accent.
23. A kinetic tone is characterized by …
    a. a change of pitch direction.
    b. a steady pitch.
    c. the initial position in the intonation-group.
24. The pre-head is …
    a. the part of the tune which precedes the nucleus.
    b. the part of the tune which precedes the first fully stressed syllable.
    c. the first unstressed syllable in the intonation group.
25. The pitch range is narrow if …
    a. it covers no more than one of the three zones of the speaker’s voice range.
    b. it starts in the low zone of the speaker’s voice range.
    c. it finishes in the high zone of the speaker’s voice range.

Критерии оценивания

Каждый правильный ответ оценивается в 1 балл.
Оценка «отлично» - 22-25 баллов;
Оценка «хорошо» - 16-21 балла;
Оценка «удовлетворительно» - 12-15 баллов
Оценка «неудовлетворительно» - 11 баллов и менее.

Примерные контрольные вопросы и задания

1. What is the aim of phonetics?
2. What are the methods and devices of phonetic investigation?
3. What is the significance of phonetics in teaching a foreign language?
4. In what way is phonetics closely connected with phonology?
5. Who is the founder of the phoneme theory?
6. What is the difference between phonemes and allophones?
7. What is the difference between positional and combinatory allophones?
8. In what way is the phoneme treated by different scientists?
9. What are the three aspects of the phoneme?
10. In what way does the phoneme perform its three functions?
11. What do you know about distributional analysis and the patterns of distribution?
12. What is the difference between the relevant and irrelevant features of the phoneme?
13. What is the difference between single, double and multiple oppositions?
14. How do representatives of the Moscow Phonological School solve the problem of phoneme identification?
15. How is the problem of phoneme identification solved by the representatives of the Leningrad School?
16. How is the problem of phoneme solved by the Prague Linguistic Circle?
17. What is the definition of the phoneme from the viewpoint of distinctive oppositions?
18. What is the difference between minimal and subminimal pairs?
19. What is assimilation?
20. What types of assimilation do you know?
21. What is merging of the stages?
22. What is interpenetration of the stages?
23. What do you know about the mechanism of aspiration?
24. What is the difference between obligatory assimilation and assimilation which appears in careless speech?
25. What is elision?
26. Why is it important to know about the subsidiary variants of vowel and consonant phonemes?
27. How are phonemes connected with letters?
28. What are the types of graphemic reference?
29. What are the simple and complex graphemes?
30. What conditions spelling difficulties in English?
31. What are the three points according to which a syllable can be analysed?
32. How are syllables formed?
33. What is the role of sonorants in English and Russian syllable formation?
34. What is the difference between the "vowel-forming theory" and "expiratory theory" in syllable formation?
35. What is "sonority theory"?
36. What is the arc of loudness in syllable formation and syllable division?
37. What rules of syllable division in writing do you know?
38. What are the principal differences between syllable formation and syllable division in English and in Russian?
39. How is accent defined by different linguists?

40. What features characterize word accent?
41. How are languages characterized according to the most important feature of their word accent?
42. What is the difference between free and fixed word accent?
43. What is a shifting word accent?
44. What are the ways of marking word stress?
45. What are the factors that determine the place and different degree of word stress in English?
46. What are the characteristic features of the English unstressed vocalism?
47. What parts of speech are as a rule unstressed in English?
48. What is prosody?
49. How does intonation manifest itself in written sentences?
50. How is intonation defined in the broad and in the narrow meaning of the word?
51. What are the methods of indicating intonation?
52. What is Kingdon's method of indicating intonation by phonetic stress-marks?
53. What other systems of indicating intonation do you know?
54. What is the structure of an intonation pattern?
55. What is the importance of melody or pitch component of intonation?
56. What is rhythm?
57. What do you know about the timbre and tempo components of intonation?
58. What variants of the English language do you know?
59. What are the principal differences between GA and RP within the vocalic system?
60. What are the principal differences between GA and RP within the consonantal system?

Примерное практическое задание

Divide these words into phonetic syllables:

about, abrupt, admire, admit, ago, agree, along, April, army, bit, border, chaos, city, cotton, eyelid, fighter, finger, former, funny, hundred, idea, later, lately, learning, let, little, maker, measles, measure, meeting, mixture, money, murmur, music, naturally, owner, paying, paper, pardon, petty, poet, pretty, question, raging, season, seeing, sewing, skating, table, teacher, tired, topic, voices, wide, writer, writing.

Примерные вопросы к зачету

1. Phonetics as a science. The components of the phonetic structure of English. The articulatory aspect of English.
2. The phonological aspect of speech sounds (definition of the phoneme; minimal pairs; system of oppositions; classification of allophones; types of allophones; relevant/irrelevant features of a phoneme).
3. The phonological aspect of speech sounds (3 aspects of the phoneme; phonemic and allophonic transcription; functions of the phoneme).
4. Classification of consonants.
5. Classification of vowels.
6. Modifications of consonants and vowels in connected speech (3 stages of articulation; 2 ways of joining sounds; contextual/historical assimilation; obligatory/non-obligatory assimilation; direction of assimilation; degrees of assimilation).
7. Kinds of assimilation. Accommodation. Elision.
8. Syllabic structure (definition; syllable theories).
9. Syllable formation.
10. Syllable division.
11. Stress (definition; types of word-stress; fixed/free stress; degrees of word-stress).

12. Stress (factors/tendencies that determine the place and degree of word- stress; functions of word-stress).
13. English intonation on the perceptual level; intonation groups; sentence-stress.
14. Principal differences between GA and RP within the vocalic system.
15. Principal differences between GA and RP within the consonantal system.

В полном объеме оценочные материалы хранятся на кафедре, реализующей данную дисциплину. Оценочные материалы с автоматизированной проверкой результатов обучения размещаются в электронной информационно-образовательной среде университета на сайтах дистанционного обучения https://sdo.bspu.ru (сайт для студентов заочной формы обучения) и https://osdo.bspu.ru (сайт для студентов очной и очно-заочной форм обучения)

Планируемые уровни сформированности компетенций обучающихся и критерии оценивания

Уровни	Содержательное описание уровня	Основные признаки выделения уровня (этапы формирования компетенции, критерии оценки сформированности)	Оценка (академическая)	БРС, % освоения (рейтинговая оценка)
Повышенный	Творческая деятельность	Умение самостоятельно принимать решение по применению широкого спектра фонетических явлений теоретического и практического характера на основе изученного материала при отсутствии ошибок.	Зачтено/отлично	90-100
Базовый	Применение знаний и умений в более широких контекстах учебной и профессиональной деятельности, нежели по образцу, с большей степенью самостоятельности и инициативы	Умение самостоятельно принимать решение по применению широкого спектра фонетических явлений теоретического и практического характера на основе изученного материала. Допускается наличие 2-3 ошибок, до 5 неточностей, нерациональных приемов решения поставленной учебной задачи.	Зачтено/хорошо	70-89
Удовлет-ворительный	Репродуктивная деятельность	Умение самостоятельно принимать решение по применению широкого	Зачтено/удовлетворительно	50-69

(достаточный)		спектра фонетических явлений теоретического и практического характера на основе изученного материала. Допускаются наличие 4-6 ошибок, до 10 неточностей формулировок, отдельные нарушения логики изложения материала; неполнота раскрытия вопроса.		
Недоста-точный	Отсутствие признаков удовлетворительного уровня		Не зачтено/неудовлетворительно	49 и менее

Результаты текущего контроля и промежуточной аттестации в соответствии с применяемой университетом балльно-рейтинговой системой оценки качества образования вносятся в электронные ведомости и таким образом отображаются в электронном портфолио студента в электронной информационно-образовательной среде университета. Результаты промежуточной аттестации (кроме неудовлетворительных) вносятся и в зачетные книжки студентов.

Рабочие программы дисциплин, будучи составной частью комплекта документов основной профессиональной образовательной программы, утверждается на заседании Ученого совета университета. Указывать сведения об утверждении каждой рабочей программы дисциплин в тексте рабочей программы дисциплины не требуется.

Разработчик:
К.филол.н., доцент кафедры английского языка С.А. Абдюшева

Эксперты:
К.филол.н., доцент кафедры межкультурной коммуникации и перевода Ю.Р. Юсупова

К.филол.н., доцент кафедры английского языка Р.М. Иксанова

МИНПРОСВЕЩЕНИЯ РОССИИ
Федеральное государственное бюджетное образовательное учреждение высшего образования
«Башкирский государственный педагогический Университет им. М. Акмуллы»
(ФГБОУ ВО «БГПУ им. М. Акмуллы»)

РАБОЧАЯ ПРОГРАММА ДИСЦИПЛИНЫ

Б1.О.03.08 ЛЕКСИКОЛОГИЯ АНГЛИЙСКОГО ЯЗЫКА

для направления подготовки/специальности

44.03.05 Педагогическое образование (с двумя профилями подготовки)
направленность (профиль) Иностранный (английский) язык, иностранный (французский) язык

квалификация выпускника: бакалавр

1. **Целью дисциплины** является:

- формирование общепрофессиональной компетенции:

– способность осуществлять педагогическую деятельность на основе специальных научных знаний (ОПК-8);

- индикаторы достижения – ОПК-8.1 - применяет методы анализа педагогической ситуации, профессиональной рефлексии на основе специальных научных знаний, в том числе предметной области.

2. **Трудоемкость учебной дисциплины** зафиксирована учебным планом соответствующей основной профессиональной образовательной программы, выражается в зачетных единицах. Одна зачетная единица равна 36 академическим часам продолжительностью 45 минут (27 астрономическим часам по 60 минут) и включает часы контактной работы и часы самостоятельной работы студента, в том числе часы, отводимые на процедуры контроля и подготовку к ним.

3. Место дисциплины в структуре основной образовательной программы:

Дисциплина «Лексикология английского языка» относится к обязательной части учебного плана. К «Предметно-методическому модулю по английскому языку».

4. Планируемые результаты обучения по дисциплине, обеспечивающие достижение планируемых результатов освоения образовательной программы:

В результате изучения дисциплины студент должен:

Знать:

– основные понятия, связанные с проблемами слова и словарного состава языка;

Уметь

– анализировать английские тексты с позиций лексикологии;

Владеть

– основными понятиями дисциплины и пользоваться такими знаниями в процессе общения, следуя обычаям, нормам этикета, социальным условиям, стереотипам поведения носителей языка.

5. **Виды учебной работы по дисциплине** зафиксированы учебным планом основной профессиональной образовательной программы по указанному направлению и профилю, выражаются в академических часах.

Часы контактной работы и самостоятельной работы студента и часы, отводимые на процедуры контроля, могут различаться в учебных планах ОПОП по формам обучения.

Объем контактной работы включает часы контактной аудиторной работы (лекции/практические занятия/ лабораторные работы), контактной внеаудиторной работы (контроль самостоятельной работы), часы контактной работы в период аттестации. Контактная работа, в том числе может проводиться посредством электронной информационно-образовательной среды Университета с использованием ресурсов сети Интернет и дистанционных технологий, на сайтах дистанционного обучения https://sdo.bspu.ru (сайт для студентов заочной формы обучения) и https://osdo.bspu.ru (сайт для студентов очной и очно-заочной форм обучения).

6. Содержание дисциплины

Содержание разделов дисциплины

№	Наименование раздела дисциплины	Содержание раздела
1	Слово и лексическая система	Фонетическая и семантическая характеристика современного английского слова. Фонетическая и орфографическая характеристика английского слова. Взаимоотношение между

		звучанием и значением. Определение лекс. значения. Лексическое и грамматическое в слове. Слово как единство содержания и выражения. Типы лексических значений. Денотативное и коннотативное значение. Метафорический и метонимический перенос. Прямое и переносное значение.
2	Семасиология	Метод компонентного анализа слова. Проблемы полисемии и омонимии. Анализ семантической структуры слова, процессы образования и взаимодействия в системе синонимов и антонимов. Паронимия. Народная этимология. Каламбур. Гипонимия. Синонимия. Идеографические синонимы. Тематическая классификация словарного состава. Синонимическая конденсация. Внутриязыковой перевод. Дигесты. Синонимы в словаре.
3	Словообразование английского языка	Лексическая морфология. Грамматические и лексические морфемы. Продуктивные аффиксы английского языка. Понятие лексической морфологической категории: категории качества, действия-деятеля, каритивности, уподобления. Неологизмы и окказиональные слова. Словосложение. Конверсия. Стяжение. Чередование звуков.
4	Фразеология современного английского языка	Фразеология. Идиоматика. Классификация фразеологических единиц, разработанная В.В. Виноградовым. Категории клишированности и идиоматичности как основа выделения фразеологических единиц. Свободные и несвободные сочетания. Классификации фразеологических единиц, разработанные А.И. Смирницким, А.В. Куниным, Н.Н. Амосовой. Источники ФЕ.
5	Стилистическая дифференциация словарного состава английского языка	Лексика общеупотребительная и лексика ограниченного употребления. Диалектная лексика, ее функции. Функциональные языки и функциональные стили - соотношение и различия. Понятия «языки для специальных целей», «функциональные языки» — «функциональные стили». Деловой язык. Профессиональные языки, понятие подъязыка. Жаргон. Арго.
6	Лексикография	Одноязычная лексикография. Сравнительный анализ англо-американских толковых и учебных словарей. Структура словарной статьи. Звуковой облик слова и его лексикографическое описание в учебных словарях. Двуязычная лексикография. Сопоставительный анализ лексических систем и двуязычная лексикография. Анализ англо-русских словарей разных объемов. Реализация принципа эквивалентности в словарях разного объема. Проблема описания звукового облика слова в русско-английских словарях. Подача сложных слов и полилексемных образований в англо-русских словарях. Специальная лексикография. Словари тезаурусного типа. Большой Оксфордский словарь. Большой Вебстерский словарь.
7	Этимологическая характеристика словарного состава английского языка	Интернационализация лексики. Типы заимствований. Русские слова в языках мира. Заимствованные слова в русском и английском языках. Этимологические основы словарного состава современного английского языка: скандинавские и французские заимствования. Латинские крылатые выражения

		и сокращения в английском и в русском языках. Библейская лексика. Звукоизобразительная лексика. Историзмы и архаизмы. Возможности взаимодействия и отождествления слов разных языков. Этимологические дуплеты. Кальки. Гибриды.
8	Территориальные варианты английского языка	Английский язык в различных частях англоязычного мира. Лексические особенности территориальных вариантов английского языка. Исторические основы возникновения и взаимодействия территориальных вариантов английского языка. Английский язык Великобритании и США.

Рекомендуемая тематика учебных занятий в форме контактной работы:

Рекомендуемая тематика учебных занятий лекционного типа (предусматривающих преимущественную передачу учебной информации преподавателями):

Тема 1. Слово и лексическая система. Семасиология.
Тема 2. Словообразование английского языка.
Тема 3. Фразеология современного английского языка.
Тема 4. Стилистическая дифференциация словарного состава английского языка.
Тема 5. Этимологическая характеристика словарного состава английского языка.
Тема 6. Лексикография. Территориальные варианты английского языка.

Рекомендуемый перечень тем лабораторных работ

№№	Наименование раздела дисциплины	Темы лабораторных работ
1	Слово и лексическая система	Фонетическая и семантическая характеристика современного английского слова. Определение лексического значения. Лексическое и грамматическое в слове. Типы лексических значений. Прямое и переносное значение.
2	Семасиология	Проблемы полисемии. Метод компонентного анализа слова. Анализ семантической структуры слова. Паронимия. Гипонимия. Народная этимология. Каламбур. Омонимия. Синонимия. Идеографические синонимы. Синонимическая конденсация. Внутриязыковой перевод. Синонимы в словаре. Процессы образования и взаимодействия в системе синонимов и антонимов. Семантический сдвиг.
3	Словообразование английского языка	Лексическая морфология. Грамматические и лексические морфемы. Продуктивные аффиксы английского языка. Понятие лексической морфологической категории: категории качества, действия-деятеля, каритивности, уподобления. Неологизмы и окказиональные слова. Словосложение. Конверсия. Стяжение. Чередование звуков.
4	Фразеология современного английского языка	Фразеология. Идиоматика. Классификация фразеологических единиц, разработанная В.В. Виноградовым. Категории клишированности и идиоматичности как основа выделения фразеологических единиц. Свободные и несвободные сочетания.

		Классификации фразеологических единиц, разработанные А.И. Смирницким, А.В. Куниным, Н.Н. Амосовой. Источники ФЕ.
5	Стилистическая дифференциация словарного состава английского языка.	Лексика общеупотребительная и лексика ограниченного употребления. Диалектная лексика, ее функции. Функциональные языки и функциональные стили - соотношение и различия. Понятия «языки для специальных целей», «функциональные языки» — «функциональные стили». Деловой язык. Профессиональные языки, понятие подъязыка. Жаргон. Арго.
6	Лексикография. Территориальные варианты английского языка	Одноязычная лексикография. Сравнительный анализ англо-американских толковых и учебных словарей. Структура словарной статьи. Звуковой облик слова и его лексикографическое описание в учебных словарях. Двуязычная лексикография. Специальная лексикография. Словари тезаурусного типа. Большой Оксфордский словарь. Большой словарь Вебстера. Английский язык в различных частях англоязычного мира. Лексические особенности территориальных вариантов английского языка. Исторические основы возникновения и взаимодействия территориальных вариантов английского языка. Английский язык Великобритании и США.
7	Этимологическая характеристика словарного состава английского языка	Типы заимствований. Заимствованные слова в английском языке. Этимологические основы словарного состава современного английского языка: скандинавские, французские и др. заимствования. Возможности взаимодействия и отождествления слов разных языков. Этимологические дуплеты. Кальки. Гибриды.

Требования к самостоятельной работе студентов по освоению дисциплины

Самостоятельная работа студентов нацелена на прочное усвоение учебного материала, подготовку к занятиям, выполнение устных и письменных заданий.

Упражнения, выполняемые как на занятиях, так и дома, направлены на дальнейшее закрепление теоретического материала с целью его дальнейшего использования в практических целях.

Самостоятельной работа студентов включает:

1. чтение и реферирование рекомендованной литературы;
2. подготовку докладов для обсуждения отдельных проблемных вопросов дисциплины;
3. подготовка презентации по теме «Этимологическая характеристика словарного состава английского языка. /Территориальные варианты английского языка»

Руководствуясь положениями статьи 47 и статьи 48 Федерального закона от 29 декабря 2012 г. N 273-ФЗ "Об образовании в Российской Федерации" научно-педагогические работники и иные лица, привлекаемые университетом к реализации данной образовательной программы, пользуются предоставленными академическими правами и свободами в части свободы преподавания, свободы от вмешательства в профессиональную деятельность; свободы выбора и использования педагогически обоснованных форм, средств, методов обучения и воспитания; права на творческую инициативу, разработку и применение авторских программ и методов обучения и воспитания в пределах реализуемой образовательной программы и отдельной дисциплины.

Исходя из рамок, установленных учебным планом по трудоемкости и видам учебной работы по дисциплине, преподаватель самостоятельно выбирает тематику занятий по

формам и количеству часов проведения контактной работы: лекции и иные учебные занятия, предусматривающие преимущественную передачу учебной информации преподавателем и (или) занятия семинарского типа (семинары, практические занятия, практикумы, лабораторные работы, коллоквиумы и иные аналогичные занятия), и (или) групповые консультации, и (или) индивидуальную работу обучающихся с преподавателем, в том числе индивидуальные консультации (по курсовым работам/проектам – при наличии курсовой работы/проекта по данной дисциплине в учебном плане).

Рекомендуемая тематика занятий максимально полно реализуется в контактной работе со студентами очной формы обучения. В случае реализации образовательной программы в заочной / очно-заочной форме трудоемкость дисциплины сохраняется, однако объем учебного материала в значительной части осваивается студентами в форме самостоятельной работы. При этом требования к ожидаемым образовательным результатам студентов по данной дисциплине не зависят от формы реализации образовательной программы.

7. Учебно-методическое и информационное обеспечение дисциплины:

литература:

1. Арнольд, И. В. Лексикология современного английского языка : учебник / И. В. Арнольд. — 4-е изд. — Москва : ФЛИНТА, 2024. — 376 с. — ISBN 978-5-9765-1041-8. — Текст : электронный // Лань : электронно-библиотечная система. — URL: https://e.lanbook.com/book/408323
2. Овчинникова, Н. Д. Лексикология английского языка. Теория и практика: лекции = Lectures on English Lexicology: Theory and Practice : учебник / Н. Д. Овчинникова, Е. В. Сачкова. — Москва : ФЛИНТА, 2021. — 160 с. — ISBN 978-5-9765-4824-4. — Текст : электронный // Лань : электронно-библиотечная система. — URL: https://e.lanbook.com/book/231875
3. Иванова, Е. В. Лексикология английского языка : учебное пособие / Е. В. Иванова, Л. Н. Каримова. — Уфа : БГПУ имени М. Акмуллы, 2024. — 94 с. — ISBN 978-5-907730-59-5. — Текст : электронный // Лань : электронно-библиотечная система. — URL: https://e.lanbook.com/book/427493

программное обеспечение:

Операционные системы: Astra Linux (Россия), Ubuntu (свободно распространяемое ПО) / MS Windows / пр.

Веб-браузер: Яндекс (свободно распространяемое ПО) / пр.

Офисный пакет: "Мой офис" (Россия), LibreOffice (свободно распространяемое ПО) / MS Office /пр.: текстовый редактор, табличный процессор (создание таблиц), программа подготовки презентаций, графический редактор.

базы данных, информационно-справочные материалы и поисковые системы:

1. http://www.consultant.ru
2. http://www.garant.ru
3. http://fgosvo.ru

8. Материально-техническое обеспечение дисциплины:

Для проведения занятий лекционного типа используются специальные помещения (учебные аудитории), оборудованные техническими средствами обучения – мультимедийной проекционной техникой.

Для проведения лабораторных занятий, демонстрации презентаций, проведения консультаций, текущего контроля и промежуточной аттестации достаточно специальных помещений (учебных аудиторий), оборудованных специализированной мебелью (для обучающихся) меловой / маркерной доской.

Для организации самостоятельной работы обучающимся предоставляются

помещения, оснащенные компьютерной техникой с возможностью подключения к сети «Интернет» и обеспечением доступа в электронную информационно-образовательную среду университета.

Для обучения инвалидов и лиц с ограниченными возможностями здоровья университетом могут быть представлены специализированные средства обучения, в том числе технические средства коллективного и индивидуального пользования:

– **Оборудование для лиц с нарушением зрения:** Портативный ручной видео увеличитель Ruby; Принтер для печати рельефно-точечным шрифтом Брайля; Тактильный дисплей Брайля Focus 40 Blue; Электронная пишущая машинка Twen T180+ с дополнительной установкой шрифта Брайля;

– **Оборудование для лиц с нарушением слуха и речи:** Речевой компьютерный тренажер Дэльфа-142.1; Аппарат слуховой электронный воздушного звукопроведения заушного типа У-01 «Исток»; Аудиометр автоматизированный АА – 02; Портативная информационная индукционная система для слабослышащих «Исток» А2; Индуктор заушный;

– **Оборудование для лиц с нарушением ОДА:** Приспособление для письма Writing-Bird; Специализированная мышь для лиц с нарушениями опорно-двигательного аппарата - джойстик компьютерный инклюзивный Optima Joystick; Специализированная клавиатура с большими кнопками для лиц с заболеваниями опорно-двигательного аппарата и слабовидящими людьми.

9. Методические рекомендации по изучению дисциплины

Лекции и лабораторные занятия по дисциплине «Лексикология английского языка» направлены на то, чтобы не только сообщить студентам определенный объем информации, но и развить у них творческое научное мышление, дать им навыки самостоятельной работы с фактическим материалом.

Активная самостоятельная работа студентов является одной из предпосылок эффективного усвоения теоретического материала и развития творческого подхода к учебному процессу, осознания метапредметных связей, необходимых для будущего преподавателя. Курс предполагает выполнение студентами проектов, в т.ч. коллективных, в целях выработки практических навыков анализа лексики и совместной работы, подготовку докладов по отдельным теоретическим вопросам, выполнение практических заданий по лексикологическому анализу текста.

В лекциях дается систематическое изложение основных проблем курса, выделяются наиболее сложные вопросы и новые аспекты, недостаточно разработанные в специальной литературе. На лабораторных занятиях отрабатываются основные теоретические положения дисциплины и производится отработка изученных вопросов на практическом материале.

Лабораторные занятия проходят в форме докладов и сообщений с последующей дискуссией, обсуждения отдельных концепций, анализа фактического материала. Ряд разделов программы изучается студентами самостоятельно с использованием рекомендуемой литературы, что предполагает подготовку к практическим занятиям, чтение и конспектирование рекомендованной литературы. Каждый студент должен выступить на практическом занятии с докладом или сообщением, участвовать в дискуссии.

В случае организации учебной работы с использованием дистанционных образовательных технологий занятия проводятся в электронной информационно-образовательной среде университета на сайтах дистанционного обучения https://sdo.bspu.ru (сайт для студентов заочной формы обучения) и https://osdo.bspu.ru (сайт для студентов очной и очно-заочной форм обучения). Инструкции для работы в системе дистанционного обучения для преподавателей и студентов размещены на сайтах дистанционного обучения.

10. Требования к промежуточной аттестации и оценочные материалы для ее

проведения

Промежуточная аттестация выполняется в форме зачета с оценкой.

Оценочные материалы текущего контроля и промежуточной аттестации представлены примерными вопросами для устного опроса, и самостоятельной работы, карточками для анализа лексикологических явлений.

Перечень примерных контрольных вопросов для устного опроса и зачета

1. Слово, определение слова, его основные характеристики.
2. Этимологическая характеристика словарного состава языка.
3. Заимствования в английском языке.
4. Стилистическая характеристика словарного состава английского языка.
5. Латинские заимствования в английском языке.
6. Французские заимствования в английском языке.
7. Теория ассимиляции заимствованных слов в языке.
8. Конверсия как один из продуктивных способов словообразования в английском языке.
9. Словосложение в английском языке.
10. Аффиксация.
11. Омонимы, их классификация. Источники омонимии в английском языке.
12. Синонимия. Критерии синонимии в языке.
13. Основные способы пополнения словарного состава английского языка.
14. Причины и пути изменения значения слова.
15. Синтагматический и парадигматический уровень лексикологического анализа.
16. Антонимы в современном английском языке.
17. Английская фразеология. Критерии разграничения свободного словосочетания и ФЕ.
18. Значение слова, его структура. Семантическая структура многозначного слова.
19. Взаимозависимость стилистических и этимологических характеристик слова.

Примерные задания по определению лексических явлений в английском языке

Карточки с практическими заданиями:

1. What phenomenon is illustrated by the following examples?

Knave ‘boy’> ‘swinder, scoundrel’
Villain ‘farm-servant, serf’> ‘base, vile person’
Gossip ‘god parent’ > ‘the one who talks scandal, tells slanderous stories about other people

2. What phenomenon is illustrated by the following examples?

Fond ‘foolish’ > ‘loving, affectionate’
Nice ‘foolish’ > ‘fine, good’

В полном объеме оценочные материалы хранятся на кафедре, реализующей данную дисциплину. Оценочные материалы с автоматизированной проверкой результатов обучения размещаются в электронной информационно-образовательной среде университета на сайтах дистанционного обучения https://sdo.bspu.ru (сайт для студентов заочной формы обучения) и https://osdo.bspu.ru (сайт для студентов очной и очно-заочной форм обучения)

Планируемые уровни сформированности компетенций обучающихся и критерии оценивания

Уровни	Содержательное	Основные признаки выделения уровня (этапы формирования компетенции,	Оценка (академическая)	БРС, %

	описание уровня	критерии оценки сформированности)		освоения (рейтинговая оценка)
Повышенный	Творческая деятельность	Умеет самостоятельно определять лексикологические явления, обосновывать свою точку зрения, опираясь на знание изученного и дополнительного материала при практическом отсутствии ошибок.	Зачтено/отлично	90-100
Базовый	Применение знаний и умений в более широких контекстах учебной и профессиональной деятельности, нежели по образцу, с большей степенью самостоятельности и инициативы	Умеет определять лексикологические явления, обосновывать свою точку зрения, опираясь на знание изученного материала. Допускается наличие 2-3 ошибок, до 5 неточностей при обосновании своего ответа, в т.ч. в языке изложения.	Зачтено/хорошо	70-89,9
Удовлетворительный (достаточный)	Репродуктивная деятельность	Умеет в целом определять лексикологические явления, но требуется контроль преподавателя. Допускается 5-6 ошибок, до 7 неточностей при обосновании своего ответа, т.ч. в языке изложения.	Зачтено/удовлетворительно	50-69,9
Недостаточный	Отсутствие признаков удовлетворительного уровня		Не зачтено/неудовлетворительно	50 и менее

Результаты текущего контроля и промежуточной аттестации в соответствии с применяемой университетом балльно-рейтинговой системой оценки качества образования вносятся в электронные ведомости и таким образом отображаются в электронном портфолио студента в электронной информационно-образовательной среде университета. Результаты промежуточной аттестации (кроме неудовлетворительных) вносятся и в зачетные книжки студентов.

Рабочие программы дисциплин, будучи составной частью комплекта документов основной профессиональной образовательной программы, утверждается на заседании Ученого совета университета. Указывать сведения об утверждении каждой рабочей программы дисциплин в тексте рабочей программы дисциплины не требуется.

Разработчики:
канд. филол. наук, доцент кафедры английского языка Р.М. Иксанова
канд. филол. наук, доцент кафедры английского языка Н.Ж. Гумерова

Эксперты:
канд. филол. наук, доцент кафедры межкультурной коммуникации и перевода Н.В. Волкова

МИНПРОСВЕЩЕНИЯ РОССИИ
Федеральное государственное бюджетное образовательное учреждение высшего образования
«Башкирский государственный педагогический Университет им. М. Акмуллы»
(ФГБОУ ВО «БГПУ им. М. Акмуллы»)

РАБОЧАЯ ПРОГРАММА ДИСЦИПЛИНЫ

Б1.О.03.09 ТЕОРЕТИЧЕСКАЯ ГРАММАТИКА АНГЛИЙСКОГО ЯЗЫКА

для направления подготовки/специальности

44.03.05 Педагогическое образование (с двумя профилями подготовки)
направленность (профиль)
Иностранный (английский) язык, иностранный (французский) язык

квалификация выпускника: бакалавр

1. **Целью дисциплины** является

- формирование общепрофессиональной(ых) компетенции(й):

– способность осуществлять педагогическую деятельность на основе специальных научных знаний (ОПК-8);

- индикаторы достижения – ОПК-8.1 - применяет методы анализа педагогической ситуации, профессиональной рефлексии на основе специальных научных знаний, в том числе предметной области.

2. **Трудоемкость учебной дисциплины** зафиксирована учебным планом соответствующей основной профессиональной образовательной программы, выражается в зачетных единицах. Одна зачетная единица равна 36 академическим часам продолжительностью 45 минут (27 астрономическим часам по 60 минут) и включает часы контактной работы и часы самостоятельной работы студента, в том числе часы, отводимые на процедуры контроля и подготовку к ним.

3. Место дисциплины в структуре основной образовательной программы:

Дисциплина «Теоретическая грамматика английского языка» относится к обязательной части учебного плана. К «Предметно-методическому модулю по английскому языку»

4. Планируемые результаты обучения по дисциплине, обеспечивающие достижение планируемых результатов освоения образовательной программы:

В результате изучения дисциплины студент должен:

Знать:

– базовые понятия и принципы формирования и функционирования морфологических и синтаксических систем английского языка.

Уметь:

– перерабатывать и критически оценивать различные научные концепции; теоретически обосновывать грамматические явления.

Владеть:

– навыками анализа языковых явлений на морфологическом и синтаксическом уровнях.

5. **Виды учебной работы по дисциплине** зафиксированы учебным планом основной профессиональной образовательной программы по указанному направлению и профилю, выражаются в академических часах.

Часы контактной работы и самостоятельной работы студента и часы, отводимые на процедуры контроля, могут различаться в учебных планах ОПОП по формам обучения.

Объем контактной работы включает часы контактной аудиторной работы (лекции/практические занятия/ лабораторные работы), контактной внеаудиторной работы (контроль самостоятельной работы), часы контактной работы в период аттестации. Контактная работа, в том числе может проводиться посредством электронной информационно-образовательной среды Университета с использованием ресурсов сети Интернет и дистанционных технологий, на сайтах дистанционного обучения https://sdo.bspu.ru (сайт для студентов заочной формы обучения) и https://osdo.bspu.ru (сайт для студентов очной и очно-заочной форм обучения).

6. Содержание дисциплины

Содержание разделов дисциплины

№	Наименование раздела дисциплины	Содержание раздела

1.	Предмет и задачи теоретической грамматики английского языка. Основные понятия.	Язык как средство отражения действительности, формирования и хранения мыслей, обмена ими в процессе человеческого общения. Почему язык социален. Три подсистемы языка - фонологическая, лексическая и грамматическая. Различие в задачах теоретического и практического описания подсистем языка. Природа грамматики в свете 2-х планов языка: плана содержания и плана выражения. Язык как система значимых единиц. Научные принципы системного подхода к языку в работах Ф. де Соссюра и И.А. Бодуэна де Куртенэ. Синхрония и диахрония. Синтагматические и парадигматические отношения между языковыми единицами. Эволюция грамматики как науки. Зарубежные грамматические школы. Отечественная грамматическая мысль. Характерные особенности грамматического строя современного английского языка. Понятие грамматической системы, подсистемы, уровня, грамматической категории, грамматической оппозиции, парадигмы. Морфема и слово как две единицы морфологии. Сложность и многоаспектность слова как причина отсутствия общепринятого универсального определения слова. Определение слова разными грамматическими школами. Три критерия выделения частей речи в традиционной грамматике: семантический, формальный, функциональный. Лексико-семантическое деление частей речи на знаменательные и служебные. Классификация частей речи Ф.Ф. Фортунатова, Г.Суита, О. Есперсена, Ч.Фриза, Г.С. Щура.
2.	Имя существительное. Категориальное значение предметности	Существительное – слово предметной семантики. Существительное как главное назывное слово лексикона. Подклассы существительных. Категория числа. Оппозиционное замещение по категории числа. Синтаксическая роль подлежащего для существительного как главной номинативной единицы. Типы сочетаемости существительного. Проблема категории рода английского имени существительного. Отсутствие формального выражения рода. Семантический характер категории рода в английском языке. Категория числа существительного. Типичное и нетипичное морфологическое выражение оппозиции единственного и множественного числа. Singularia tantum и Pluralia tantum. Имена собирательные. Проблема категории падежа английских имен существительных. Спорность традиционного выделения двух падежей: общего и притяжательного (родительного). Критерии выделения падежей Г. Суитом, Дж.Кермом, Уайтхоллом, Д.С. Несфилдом, Г.Н. Воронцовой и др. Вопрос количества и значения артиклей в английском языке. Нулевой артикль. Два подхода к функционированию артикля.
3.	Морфологические категории глагола.	Процесс развивающийся во времени как категориальное значение английского глагола. Центральная роль глагола благодаря выполнению им предикативной функции

		предложения. Разветвленная система грамматических категорий глагола. Семантические и лексико-грамматические принципы деления английского глагола на классы. Инфинитив, герундий и причастие как особые формы глагола. Смешение глагольных и именных признаков в неличных формах. Тесная связь категорий лица и числа, их неглагольная семантика как отражение в глаголе грамматических признаков подлежащего. Слабая представленность категории числа в английском глаголе. Категория времени как выражение отношения между временем действия и временем высказывания. Сущность категории вида. Лесическое значение глагола как принцип выделения категории вида Ю.С. Масловым. Существование оппозиции глагольных форм *to write – to have written.* Дискуссионный характер категории перфекта в английском глаголе. Основные свойства перфектных форм. Различия во взглядах на определение значения категории залога (И.П. Иванова, А.А. Холодович, Г. Суит, Б.И. Роговская и др.). Определение залога как указания отношения процесса к участникам ситуации, отраженной в предложении. Неоднородность значений разных наклонений. Определение категории наклонения академиком В.В. Виноградовым, И.П. Ивановой.
4.	Имя прилагательное. Слова категории состояния. Местоимение. Имя числительное. Наречие. Модальные слова. Предлоги. Союзы. Междометия.	Прилагательное – слово признаковой семантики. Деривационный потенциал английских прилагательных. Подклассы прилагательных: качественные и относительные, их семантические характеристики. Характерная сочетаемость прилагательных. Бедность морфологических признаков английских прилагательных. Проблема степеней сравнения качественных прилагательных: количество степеней сравнения; спорность существования аналитических степеней сравнения (статус слов *more и most).* Субстантивация английских прилагательных. Критерии субстантивации, полная и частичная субстантивация. Слова категории состояния в английском языке. Морфологические свойства слов категории состояния, отсутствие атрибутивной функции. Трудность определения категориального значения местоимения. Семантика и форма как принципы классификации местоимений. Падеж и число как лексические категории в английских местоимениях. Подклассы числительных: количественные и порядковые. Инвариантность числительных в английском языке. Атрибутивная функция как основная синтаксическая роль числительных. Субстантивация порядковых числительных: изменение их морфологических свойств в процессе перехода в класс существительных. Подклассы наречий. Наречия знаменательные и местоименные. Наречия количественные. Наречия оценочные и уточнительные. Особенности деривации

		наречий в парадигме номинации. Категория сравнения наречий. Место местоимений в системе частей речи. Неоднородность местоимений, их синтактико-морфологические и семантические разряды. Парадигма и грамматические формы отдельных подклассов местоимений. Так называемые слова-заместители. Статус модальных слов в английском языке. Отличие модальных слов от наречий. Проблема значения и синтаксической функции предлогов. Вопрос семантики различных союзов.
5.	Синтаксис, его задачи и предмет исследования. Теория словосочетаний. Простое предложение.	Современные разделы синтаксиса: синтаксис членов предложения (традиционный), функциональный синтаксис (Пражская школа лингвистики), Позиционный синтаксис (Н.Н.Матвеева, М.Я.Блох), синтаксис в генеративной грамматике (Н.Хомский, З.Харрис), Трансформативный синтаксис, коммуникативный синтаксис, прагматический синтаксис, семантический синтаксис, сверхфразовый синтаксис, синтаксис текста. Словосочетание как одна из основных единиц синтаксиса. Отсутствие коммуникативной направленности как один из признаков словосочетания. Сужение понятия словосочетания в работах Ф.Ф.Фортунатова, А.М.Пешковского, А.А.Шахматова. Широкая трактовка словосочетания в работах Л. Блумфилда. Эндоцентрические и экзоцентрические словосочетания. Теория трех рангов О.Есперсена. Теория словосочетанй В.В. Бурлаковой. Проблема определения предложения: отсутствие единообразия точек зрения: логическое определение предложения (Аристотель), психологическое (Британская энциклопедия), в структурной грамматике (Г.Суит). Основные категории предложения: предикативность и модальность. Коммуникативная классификация предложений. Структурная классификация: простое и сложное, сочинительное и подчинительное и т.п. Конституентный анализ предложения. Три группы членов предложения. Предикативная единица.
6.	Актуальное членение предложения. Сложное предложение.	Изучение предложения как готовой единицы речи в традиционной грамматике. Парадигматический подход к предложению как значимой языковой единице, существующей в форме модели для создания более сложных структур. Система оппозиций (трансформаций) предложений. Ядерное предложение. Средства выражения темы и ремы в английском языке. Определение сложного предложения. Полипредикативность как отличие сложного предложения от простого предложения. Два основных типа отношений между частями сложного предложения – сочиненное (координация) и подчиненное (субординация). Структурные типы сложносочиненных и сложноподчиненных предложений. Союзный и

		бессоюзный способы соединения частей сложного предложения. Основные семантические отношения между частями сложносочиненного предложения. Типы придаточных предложений, изменение структуры главного предложения в зависимости от типа придаточного предложения. Выделение М.Блохом полусложносочиненных и полусложноподчиненных предложений. Понятие сверхфразового единства и его характеристика в английском языке.

Рекомендуемая тематика учебных занятий в форме контактной работы:

Рекомендуемая тематика учебных занятий лекционного типа (предусматривающих преимущественную передачу учебной информации преподавателями):

Тема 1. Предмет и задачи теоретической грамматики английского языка. Основные понятия.

Тема 2. Имя существительное. Категориальное значение предметности.

Тема 3. Морфологические категории глагола.

Тема 4. Имя прилагательное. Слова категории состояния. Местоимение. Имя числительное. Наречие. Модальные слова. Предлоги. Союзы. Междометия.

Тема 5. Синтаксис, его задачи и предмет исследования. Теория словосочетаний. Простое предложение.

Тема 6. Актуальное членение предложения. Сложное предложение.

Рекомендуемый перечень тем лабораторных работ

№ п/п	№ раздела дисциплины	Наименование лабораторных работ
1.	Предмет и задачи теоретической грамматики английского языка. Основные понятия.	Оппозиция как основа грамматической категории. Виды оппозиций. Снятие оппозиции: нейтрализация, трансформация.
2.	Имя существительное. Категориальное значение предметности	Грамматические категории имени существительного в английском языке.
3.	Морфологические категории глагола.	Спорные вопросы грамматических категорий личного глагола.
4.	Морфологические категории глагола.	Особенности неличных форм английского глагола (причастий, герундия, инфинитива)
5.	Имя прилагательное. Слова категории состояния. Местоимение. Имя числительное. Наречие. Модальные слова. Предлоги. Союзы. Междометия.	Степени сравнения прилагательных. Проблема слов категории состояния. Семантика наречий в английском языке. Проблема выделения служебных частей речи.
6.	Синтаксис, его задачи и предмет исследования. Теория словосочетаний. Простое предложение.	Теория словосочетания в отечественной и зарубежной лингвистике
7.	Синтаксис, его задачи и предмет исследования. Теория словосочетаний. Простое предложение. Актуальное	Классификация предложений. Грамматические категории предложения: предикативность, модальность. Сложное предложение как полипредикативная единица.

	членение предложения. Сложное предложение.	

Требования к самостоятельной работе студентов по освоению дисциплины

Прочитать и реферировать рекомендованную литературу. Составить словарь грамматических терминов. Сделать морфологический анализ частей речи. Провести синтаксический анализ предложений. Провести анализ морфологических категорий знаменательных и служебных частей речи. Подготовиться к лабораторным занятиям. Подготовить доклад по актуальным вопросам теоретической грамматики. Выполнить практические задания по темам лабораторных занятий. Подготовиться к модульным тестам. Подготовиться к зачету по дисциплине.

Примерная тематика рефератов и докладов для самостоятельных работ

1. Социальная природа языка.
2. Определение понятия «языковой знак» от Ф. де Соссюра до наших дней.
3. Трансформационная генеративная грамматика
4. Датская школа глоссематики.
5. Дескриптивная лингвистика.
6. Пражская школа лингвистики.
7. Семантический синтаксис.
8. Прагматика предложения.
9. Парадигматический синтаксис.
10. Оппозиции в грамматике. Снятие оппозиций.
11. Морфема как основная структурная единица морфологического уровня языка.
12. Трудность определения слова.

Руководствуясь положениями статьи 47 и статьи 48 Федерального закона от 29 декабря 2012 г. N 273-ФЗ "Об образовании в Российской Федерации" научно-педагогические работники и иные лица, привлекаемые университетом к реализации данной образовательной программы, пользуются предоставленными академическими правами и свободами в части свободы преподавания, свободы от вмешательства в профессиональную деятельность; свободы выбора и использования педагогически обоснованных форм, средств, методов обучения и воспитания; права на творческую инициативу, разработку и применение авторских программ и методов обучения и воспитания в пределах реализуемой образовательной программы и отдельной дисциплины.

Исходя из рамок, установленных учебным планом по трудоемкости и видам учебной работы по дисциплине, преподаватель самостоятельно выбирает тематику занятий по формам и количеству часов проведения контактной работы: лекции и иные учебные занятия, предусматривающие преимущественную передачу учебной информации преподавателем и (или) занятия семинарского типа (семинары, практические занятия, практикумы, лабораторные работы, коллоквиумы и иные аналогичные занятия), и (или) групповые консультации, и (или) индивидуальную работу обучающихся с преподавателем, в том числе индивидуальные консультации (по курсовым работам/проектам – при наличии курсовой работы/проекта по данной дисциплине в учебном плане).

Рекомендуемая тематика занятий максимально полно реализуется в контактной работе со студентами очной формы обучения. В случае реализации образовательной программы в заочной / очно-заочной форме трудоемкость дисциплины сохраняется, однако объем учебного материала в значительной части осваивается студентами в форме самостоятельной работы. При этом требования к ожидаемым образовательным результатам студентов по данной дисциплине не зависят от формы реализации образовательной программы.

7. Учебно-методическое и информационное обеспечение дисциплины:

литература:

1. Блох М.Я. Теоретическая грамматика английского языка. На англ. яз. – М.: Высшая школа, 2006. – 321с.
2. **Теоретическая грамматика английского языка: Морфология** : учебное пособие / Шабанова Т. Д.,Юсупова Ю. Р.,Даутова А. С.,Гараева И. В.,Ситдикова Г. С. - Уфа : БГПУ имени М. Акмуллы. - 132 с. - Библиогр.: доступна в карточке книги, на сайте ЭБС Лань. - Книга из коллекции БГПУ имени М. Акмуллы - Языкознание и литературоведение. - ISBN 978-5-907475-18-2.
   URL: https://e.lanbook.com/book/219248
3. Гуревич, В. В. Теоретическая грамматика английского языка. Сравнительная типология английского и русского языков : учебное пособие / В. В. Гуревич. — 11-е изд., стер. — Москва : ФЛИНТА, 2022. — 168 с. — ISBN 978-5-89349-422-8. — Текст : электронный // Лань : электронно-библиотечная система. — URL: https://e.lanbook.com/book/232604
4. Ильиш Б.А. Строй современного английского языка. / Ilyish B. The Structure of Modern English. – Л.: Просвещение,1971. – 366с.

программное обеспечение:

Операционные системы: Astra Linux (Россия), Ubuntu (свободно распространяемое ПО) / MS Windows / пр.

Веб-браузер: Яндекс (свободно распространяемое ПО) / пр.

Офисный пакет: "Мой офис" (Россия), LibreOffice (свободно распространяемое ПО) / MS Office /пр.: текстовый редактор, табличный процессор (создание таблиц), программа подготовки презентаций, графический редактор.

базы данных, информационно-справочные материалы и поисковые системы:

1. http://www.consultant.ru
2. http://www.garant.ru
3. http://fgosvo.ru

8. Материально-техническое обеспечение дисциплины:

Для проведения занятий лекционного типа используются специальные помещения (учебные аудитории), оборудованные техническими средствами обучения – мультимедийной проекционной техникой.

Для проведения лабораторных работ необходимо специализированное лабораторное оборудование: Телевизор 65" LG 65UM7300PLB 1

Для организации самостоятельной работы обучающимся предоставляются помещения, оснащенные компьютерной техникой с возможностью подключения к сети «Интернет» и обеспечением доступа в электронную информационно-образовательную среду университета.

Для организации самостоятельной работы обучающимся предоставляются помещения, оснащенные компьютерной техникой с возможностью подключения к сети «Интернет» и обеспечением доступа в электронную информационно-образовательную среду университета.

Для обучения инвалидов и лиц с ограниченными возможностями здоровья университетом могут быть представлены специализированные средства обучения, в том числе технические средства коллективного и индивидуального пользования:

– **Оборудование для лиц с нарушением зрения:** Портативный ручной видео увеличитель Ruby; Принтер для печати рельефно-точечным шрифтом Брайля; Тактильный дисплей Брайля Focus 40 Blue; Электронная пишущая машинка Twen T180+ с дополнительной установкой шрифта Брайля;

– **Оборудование для лиц с нарушением слуха и речи:** Речевой компьютерный тренажер Дэльфа-142.1; Аппарат слуховой электронный воздушного звукопроведения заушного типа У-01 «Исток»; Аудиометр автоматизированный АА – 02; Портативная информационная индукционная система для слабослышащих «Исток» А2; Индуктор заушный;

– **Оборудование для лиц с нарушением ОДА:** Приспособление для письма Writing-Bird; Специализированная мышь для лиц с нарушениями опорно-двигательного аппарата - джойстик компьютерный инклюзивный Optima Joystick; Специализированная клавиатура с большими кнопками для лиц с заболеваниями опорно-двигательного аппарата и слабовидящими людьми.

9. Методические рекомендации по изучению дисциплины

Задачей курса теоретической грамматики английского языка является формирование у студентов теоретически обоснованных и систематизированных знаний по основным разделам грамматики, обобщение основных сведений, усвоенных ими в курсе практической грамматики, и дополнение их в соответствии с новейшими исследованиями в лингвистике.

Студенты знакомятся с наиболее важными спорными вопросами грамматики в изложении разных языковедов, развитие способности к критическому сопоставлению различных точек зрения и научной аргументации, аналитическому языковому мышлению.

Студентам необходимо научиться применять знания, полученные в курсе теоретической грамматики в преподавании английского языка в ССО.

Курс развивает умения самостоятельно работать с научной информацией по грамматическим исследованиям в лингвистике.

Информационный материал извлекается студентами из рекомендованной научной литературы и лекций преподавателя. Материал, требующий самостоятельного осмысления и интерпретации, студенты обсуждают на лабораторных занятиях и рассматривают в рефератах по актуальным темам дисциплины.

Обязательным компонентом в образовательном процессе является составление студентами словаря лингвистических понятий.

Необходима постоянная самопроверка усвоения терминологического аппарата, степени освоения научной литературы, овладения знаниями.

В случае организации учебной работы с использованием дистанционных образовательных технологий занятия проводятся в электронной информационно-образовательной среде университета на сайтах дистанционного обучения https://sdo.bspu.ru (сайт для студентов заочной формы обучения) и https://osdo.bspu.ru (сайт для студентов очной и очно-заочной форм обучения). Инструкции для работы в системе дистанционного обучения для преподавателей и студентов размещены на сайтах дистанционного обучения.

10. Требования к промежуточной аттестации и оценочные материалы для ее проведения

Промежуточная аттестация выполняется в форме зачета с оценкой.

Оценочные материалы текущего контроля и промежуточной аттестации представлены тестом, вопросами для устного опроса, темами докладов, заданиями на анализ языковых явлений.

Примерный тест по теоретической грамматике английского языка

1. In English and Russian languages the category of Voice have:
   a) only transitive verbs;
   b) only intransitive verbs;
   c) both;
   d) none.

2. Choose right definitions to the terms:

1. Word Order	a) - are words largely devoid of lexical meaning which are used to indicate various functional relationships among the lexical words of an utterance.
2. Prosody	b) - are morphemic changes - the addition of suffixes and morphological means concomitant morphophonemic adjustments – which adopt words to perform certain structural function without changing their lexical meanings.
3. Function words	c) - is the over-all musical pattern of stress, pitch, juncture in which the words of an utterance are spoken.
4. Inflections	d) - is the linear or time sequence in which words appear in an utterance.
5. Derivational contrast	e) - is the contrast between words which have the same base but differ in the number and nature of their derivational affixes.

3. SEEM is a (an) … .
a) auxiliary verb;
b) modal verb;
c) semi-notional verbid introducer;
d) link verb.

4. According to B.A. Ilyish:
a) there are 4 cases: *1. Nominative, 2. Accusative, 3. Dative, 4. Genitive.*
b) ‘s is no longer a case inflexion in the classical sense of a word.
c) there are two cases: common and genitive.
d) does not recognize -'s as case morpheme. It is treated as a "postposition", "a purely syntactical form - word resembling a preposition", used as a sign of syntactical dependence.

5. The English Verb has no grammatical category of...
a) gender;
b) aspect and tense;
c) mood and voice;
d) finitude.

6. Match the best suitable definition to its term.

1. Link verbs	a) are small group of verbs which usually express the modal meaning, the speaker’s attitude to the action, expressed by the notional verb in the sentence. They lack some grammatical forms like infinitive form, grammatical categories and so on. Thus, they do not have all the categories of verbs. They may express mood and tense since they function as parts of predicates. They lack the non-finite forms.
2. Modal verbs	b) are verbs which having combined with nouns, adjectives, prepositional phrases and so on add to the whole combination the meaning

	of process. In such cases they are used as finite forms of the verb they are part of compound nominal predicates and express voice, tense and other categories.
3. Auxiliaries	c) are used to form analytical forms of verbs. Verbs: to be, to do, to have and so on may be included to this group

7. The parts of speech in English are:
   a) more than in Russian;
   b) less than in Russian;
   c) of the same quantity.

8. Choose the right ending to the statement. One ending is extra.

1. When posteriority is expressed in relation to the moment of speech it is called …	a) neutral
2. If posteriority is with regard to some other moment then it is …	b) relative
	c) absolute.

9. Do all the adjectives of the English language have the degrees of comparison?
   a) yes;
   b) no;
   c) only relative adjectives;
   d) only qualitative adjectives.

10. Select the classifying adjective:
   a) monthly;
   b) thankful.

11. Select the qualitative adjective:
   a) healthy;
   b) dad's;
   c) daily.

12. Match the sentence with its type of predicative phrase.

1. Infinitive predicative phrases:	a) I saw him running.
2. Gerundial predicative phrases:	b) Everybody stood up, glass in hand.
3. Absolute predicative phrases:	c) I asked him to stay.

13. The ultimate unit of text, "minimal voice work" is:
   a) a phrase;
   b) a sentence;
   c) a word combination;
   d) a text.

14. Match the sentence with its communicative type:

1. Do what you want and be damned to it! That's what I say.	a) declarative

2. Then be remembered his purpose and his lips set back in a grim line.	b) interrogative-declarative
3. Why not go and lay the Bogy once and for all?	c) exclamatory-declarative
4. You are not English, no. I'm British, but I come from South Africa.	d) declarative-interrogative

15. Correlate the types of grammatical meaning and their definitions:

1. Explicit meaning	a) is the meaning of the whole word-class, of a part of speech;
2. General meaning	b) is the meaning of a subclass within the same part of speech;
3. Dependent meaning	c) is always marked morphologically and has its marker.

16. Proper correlation between the term and its definition:

1. Philology	a) is the description of grammar rules that are necessary to understand and formulate sentences.
2. Linguistics	b) is the study of language system, its structure.
3. Practical grammar	c) comprises linguistics and literary criticism.

17. The Prague school mostly developed with … approach in linguistics.
   a) transformational;
   b) stratificational;
   c) structural;
   d) functional;

18. Identify the type of phrase: *speaking rather rudely*
   a) adverbial;
   b) verbal;
   c) nominative.

19. The system of Aspect in Old English was represented by two types —
   a) the Perfect and the Common;
   b) the Simple and the Common;
   c) the Perfect and the Simple.

20. Select the noun that does not have a plural form:
   a) bench;
   b) news;
   c) bus.

21. Grammar as a science appeared in:
   a) Ancient Greece, IV c. B.C.
   b) Egypt, 2000 y. B.C.
   c) Rome, V c. B.C.

22. The category of number is expressed by:
   a) the obligatory correlation of noun with the personal pronouns of the third person.
   b) a set of formal features determining its specific status in the lexical paradigm of nomination.
   c) the opposition of the plural form of the noun to the singular form of the noun

23. The category on which the basic forms are contrasted, “ask — asks” is:
   a) category of person;
   b) category of time;
   c) category of place.

24. Match the right definitions to the terms.

1. The compound sentence	a) contains one dependent clause and one or more independent clauses. The latter usually tells something about the main clause and is used as a part of speech or as a part of sentence.
2. The complex sentence	b) combines the two previous types. This type of the sentences has at least two independent clauses and at least one dependent (subordinate) clause in its structure.
3. The compound-complex sentence	c) contains two or more independent clauses with no dependent one.

25. The major tense-distinction in English, according to modern morphological theory, is … .
   a) described only as an opposition of past::present::future;
   b) is best regarded as a contrast of past::non-past;
   c) best regarded as a contrast of present::non-present;
   d) is described as an opposition of past::future.

26. In English the category of Gender in the Noun system is:
   a) absent, there is category of activity and passivity;
   b) still alive, all nouns have gender.

27. Make up a sentence according to this type:
   The two member unextended sentence: _____

28. Complete the sentence with the correct phrase:
   Being the organizer of the construction of the statements, and through them the speech as a whole, _____ is the basis for language consistency.
   a) grammatical structure;
   b) phonetic structure;
   c) grammatical meaning;
   d) semantic structure.

29. _____ is the number and type of connections that syntactic elements can form with one other in a sentence.
   a) Gender;
   b) Valency;
   c) Case.

30. Which of these segments is not one-sided unit of the language:
   a) syllable;
   b) word;
   c) phoneme;
   d) morpheme.

Критерии оценивания:
Каждый верный ответ оценивается в 1 балл
Отлично – 35-40
Хорошо – 30-34
Удовлетворительно – 25-29
Неудовлетворительно – менее 25

Примерное задание на анализ языковых явлений

I. State the meaning of the s-morpheme in each particular case:
Glass – glasses, look – looks, thrill – thrills, custom – customs, sand – sands, arm – arms, like – likes, arm – arms, water – waters, spade – spades.

II. Give the plural form of the nouns in brackets. Group regular plurals into three groups according to the way the plural-building morpheme is pronounced: 1) [s], 2) [z], 3) [ɪz].

1. There was a high dado of white wood and a green paper on which were (etching) by Whistler in neat black (frame). The green (curtain) with their peacock design, hung in straight (line), and the green carpet, in the pattern of which pale (rabbit) frolicked among leafy (tree), suggested the influence of William Morris. There was blue delft on the chimneypiece. At that time there must have been five hundred (dining-room) in London decorated in exactly the same manner. (W. S.Maugham)

2. I spent long (hour) in the Louvre, the most friendly of all galleries and the most convenient for meditation; or idled on the (quay), fingering second-hand (book) that I never meant to buy. I read a page here and there, and made acquaintance with a great many (author) whom I was content to know thus desultorily. In the (evening) I went to see my (friend). I looked in often on the (Stroeve), and sometimes shared their modest fare. Dirk Stroeve flattered himself on his skill in cooking Italian (dish), and I confess that his were very much better than his (picture). It was a dinner for a King when he brought in a huge dish of it, succulent with (tomato), and we ate it together with the good household bread and a bottle of red wine. (W. S. Maugham)

III. State the kind of the genitive case that it used in the following sentences:

1. I'm picking up this woman's messages? (D. Brown)
2. As a result she had acquired a horror of being less than completely sanitary and in hot weather maintained a shuttle service between her desk and the women's toilet down the corridor. (A. Hailey)
3. The man leveled his gun at the curator's head. (D. Brown)
4. The voice of Goldstein had become an actual sheep's bleat, and for an instant the face changed into that of a sheep. (G. Orwell)
5. A collection of the world's most famous paintings seemed to smile down on him like old friends. (D. Brown)
6. It was an old house that had been in her husband's family for years. (F. S. Fitzgerald)
7. He called the names out loud, speaking in French and then the tribe's own language. (M. Ondaatje)
8. These misgivings, this disapproval, and perfectly genuine distrust, did not prevent the Forsytes from gathering to old Jolyon's invitation. (J. Galsworthy)
9. As she caught up with him the hospital's elderly staff pathologist paused.(A. Hailey)
10. "Monsieur Langdon?" a man's voice said. (D. Brown)

Критерии оценивания: 1 балл за каждый верный ответ.

В полном объеме оценочные материалы хранятся на кафедре, реализующей данную дисциплину. Оценочные материалы с автоматизированной проверкой результатов обучения размещаются в электронной информационно-образовательной среде университета на сайтах дистанционного обучения https://sdo.bspu.ru (сайт для студентов заочной формы обучения) и https://osdo.bspu.ru (сайт для студентов очной и очно-заочной форм обучения)

Планируемые уровни сформированности компетенций обучающихся и критерии оценивания

Уровни	Содержательное описание уровня	Основные признаки выделения уровня (этапы формирования компетенции, критерии оценки сформированности)	Пятибалльная шкала (академическая) оценка	БРС, % освоения (рейтинговая оценка)
Повышенный	Творческая деятельность	*Включает нижестоящий уровень.* Умение самостоятельно принимать решение, решать проблему/задачу теоретического или прикладного характера на основе изученных методов, приемов, технологий.	Отлично	90-100
Базовый	Применение знаний и умений в более широких контекстах учебной и профессиональной деятельности, нежели по образцу, с большей степенью самостоятельности и инициативы	*Включает нижестоящий уровень.* Способность собирать, систематизировать, анализировать и грамотно использовать информацию из самостоятельно найденных теоретических источников и иллюстрировать ими теоретические положения или обосновывать практику применения.	Хорошо	70-89,9
Удовлетворительный (достаточный)	Репродуктивная деятельность	Изложение в пределах задач курса теоретически и практически контролируемого материала	Удовлетворительно	50-69,9
Недостаточный	Отсутствие признаков удовлетворительного уровня		неудовлетворительно	Менее 50

Результаты текущего контроля и промежуточной аттестации в соответствии с применяемой университетом балльно-рейтинговой системой оценки качества образования вносятся в электронные ведомости и таким образом отображаются в электронном портфолио студента в электронной информационно-образовательной среде университета. Результаты промежуточной аттестации (кроме неудовлетворительных) вносятся и в зачетные книжки студентов.

Рабочие программы дисциплин, будучи составной частью комплекта документов основной профессиональной образовательной программы, утверждается на заседании Ученого совета университета. Указывать сведения об утверждении каждой рабочей программы дисциплин в тексте рабочей программы дисциплины не требуется.

Разработчик:
канд. филол. наук, доцент кафедры английского языка О.Г. Амирова
канд. филол. наук, доцент кафедры английского языка Н.Ж. Гумерова

Эксперты:
канд. филол. наук, доцент кафедры межкультурной коммуникации и перевода О.Г. Дудочкина

МИНПРОСВЕЩЕНИЯ РОССИИ
Федеральное государственное бюджетное образовательное учреждение высшего образования
«Башкирский государственный педагогический Университет им. М. Акмуллы»
(ФГБОУ ВО «БГПУ им. М. Акмуллы»)

РАБОЧАЯ ПРОГРАММА ДИСЦИПЛИНЫ

Б1.О.03.10 СТИЛИСТИКА АНГЛИЙСКОГО ЯЗЫКА

для направления подготовки/специальности

44.03.05 Педагогическое образование (с двумя профилями подготовки)
направленность (профиль)
Иностранный (английский) язык, иностранный (французский) язык

квалификация выпускника: бакалавр

1. **Целью дисциплины** является:

- развитие универсальной компетенции:

– способность осуществлять деловую коммуникацию в устной и письменной формах на государственном языке Российской Федерации и иностранном(ых) языке(ах) (УК-4).

o индикаторы достижения – УК-4.1 - владеет системой норм русского литературного языка при его использовании в качестве государственного языка Российской Федерации и нормами иностранного(ых) языка(ов), использует различные формы, виды устной и письменной коммуникации;

o УК-4.2 - использует языковые средства для достижения профессиональных целей на русском и иностранном(ых) языке(ах) в рамках межличностного и межкультурного общения;

o УК-4.3 - осуществляет коммуникацию в цифровой среде для достижения профессиональных целей и эффективного взаимодействия;

- формирование общепрофессиональной компетенции:

– способность осуществлять педагогическую деятельность на основе специальных научных знаний (ОПК-8);

o индикаторы достижения – ОПК-8.1 - применяет методы анализа педагогической ситуации, профессиональной рефлексии на основе специальных научных знаний, в том числе предметной области.

2. **Трудоемкость учебной дисциплины** зафиксирована учебным планом соответствующей основной профессиональной образовательной программы, выражается в зачетных единицах. Одна зачетная единица равна 36 академическим часам продолжительностью 45 минут (27 астрономическим часам по 60 минут) и включает часы контактной работы и часы самостоятельной работы студента, в том числе часы, отводимые на процедуры контроля и подготовку к ним.

3. Место дисциплины в структуре основной образовательной программы:

Дисциплина «Стилистика английского языка» относится к обязательной части учебного плана. К «Предметно-методическому модулю по английскому языку».

4. Планируемые результаты обучения по дисциплине, обеспечивающие достижение планируемых результатов освоения образовательной программы:

В результате изучения дисциплины студент должен:

Знать:

– систему норм русского литературного языка при его использовании в качестве государственного языка Российской Федерации и норм иностранного(ых) языка(ов);

- закономерности и тенденции употребления выразительных и изобразительных средств английского языка;

Уметь:

- использовать различные формы, виды устной и письменной коммуникации;

- применять методы анализа педагогической ситуации, профессиональной рефлексии на основе специальных научных знаний, в том числе предметной области;

Владеть:

коммуникацией в цифровой среде для достижения профессиональных целей и эффективного взаимодействия;

– навыками анализа стилистических приемов в текстах, относящихся к различным функциональным стилям современного английского языка.

5. **Виды учебной работы по дисциплине** зафиксированы учебным планом

основной профессиональной образовательной программы по указанному направлению и профилю, выражаются в академических часах.

Часы контактной работы и самостоятельной работы студента и часы, отводимые на процедуры контроля, могут различаться в учебных планах ОПОП по формам обучения.

Объем контактной работы включает часы контактной аудиторной работы (лекции/практические занятия/ лабораторные работы), контактной внеаудиторной работы (контроль самостоятельной работы), часы контактной работы в период аттестации. Контактная работа, в том числе может проводиться посредством электронной информационно-образовательной среды Университета с использованием ресурсов сети Интернет и дистанционных технологий, на сайтах дистанционного обучения https://sdo.bspu.ru (сайт для студентов заочной формы обучения) и https://osdo.bspu.ru (сайт для студентов очной и очно-заочной форм обучения).

6. Содержание дисциплины

Содержание разделов дисциплины

Рекомендуемая тематика учебных занятий в форме контактной работы:

Рекомендуемая тематика учебных занятий лекционного типа (предусматривающих преимущественную передачу учебной информации преподавателями):

Тема 1. Предмет и задачи стилистики современного английского языка. Проблема понимания и интерпретации текста.

Тема 2. Стилистические тропы как фигуры речи. Фонетические и графические тропы.

Тема 3. Лексические стилистические приемы.

Тема 4. Синтаксические стилистические приемы.

Тема 5. Классификация функциональных стилей современного английского языка.

Тема 6. Способы и приемы анализа текста различных жанров.

Рекомендуемый перечень тем лабораторных работ

№ п/п

Требования к самостоятельной работе студентов по освоению дисциплины

Самостоятельная работа студентов нацелена на прочное усвоение учебного материала, подготовку к занятиям, выполнение устных и письменных заданий.

Самостоятельной работа студентов включает:

чтение и реферирование рекомендованной литературы;
2.составление словаря стилистических терминов;
3. практический лингвостилистический анализ текстов.

Руководствуясь положениями статьи 47 и статьи 48 Федерального закона от 29 декабря 2012 г. N 273-ФЗ "Об образовании в Российской Федерации" научно-педагогические работники и иные лица, привлекаемые университетом к реализации данной образовательной программы, пользуются предоставленными академическими правами и свободами в части свободы преподавания, свободы от вмешательства в профессиональную деятельность; свободы выбора и использования педагогически обоснованных форм, средств, методов обучения и воспитания; права на творческую инициативу, разработку и применение авторских программ и методов обучения и воспитания в пределах реализуемой образовательной программы и отдельной дисциплины.

Исходя из рамок, установленных учебным планом по трудоемкости и видам учебной работы по дисциплине, преподаватель самостоятельно выбирает тематику занятий по формам и количеству часов проведения контактной работы: лекции и иные учебные занятия, предусматривающие преимущественную передачу учебной информации преподавателем и (или) занятия семинарского типа (семинары, практические занятия, практикумы, лабораторные работы, коллоквиумы и иные аналогичные занятия), и (или) групповые консультации, и (или) индивидуальную работу обучающихся с преподавателем, в том числе индивидуальные консультации (по курсовым работам/проектам – при наличии курсовой работы/проекта по данной дисциплине в учебном плане).

Рекомендуемая тематика занятий максимально полно реализуется в контактной работе со студентами очной формы обучения. В случае реализации образовательной программы в заочной / очно-заочной форме трудоемкость дисциплины сохраняется, однако объем учебного материала в значительной части осваивается студентами в форме самостоятельной работы. При этом требования к ожидаемым образовательным результатам студентов по данной дисциплине не зависят от формы реализации образовательной программы.

7. Учебно-методическое и информационное обеспечение дисциплины:

литература:

1. Арнольд, И. В. Стилистика. Современный английский язык : учебник / Арнольд И. В. - 14-е изд. - Москва : ФЛИНТА. - 117 с. - Библиогр.: доступна в карточке книги, на сайте ЭБС Лань. - Книга из коллекции ФЛИНТА - Языкознание и литературоведение. - ISBN 978-5-89349-363-4. URL: https://e.lanbook.com/book/198146

2. Кухаренко, В. А. Практикум по стилистике английского языка [Текст] = Seminars in stylistics : учеб. пособие / В. А. Кухаренко ; В. А. Кухаренко. - 5-е изд. - М. : Флинта : Наука, 2011. - 184 с.

3. Байдикова, Н. Л. Стилистика английского языка : учебник и практикум / Н. Л. Байдикова, О. В. Слюсарь. - Москва : Юрайт, 2022. - 260 с. - (Высшее образование). - ISBN 978-5-534-11799-8 : 859.00. URL: https://urait.ru/read/495637

4. Стилистические аспекты перевода: учеб. пособие для студентов вузов / О.А. Сулейманова и др. - М. : Академия, 2010.- 235с.

программное обеспечение:

Операционные системы: Astra Linux (Россия), Ubuntu (свободно распространяемое ПО) / MS Windows / пр.

Веб-браузер: Яндекс (свободно распространяемое ПО) / пр.

Офисный пакет: "Мой офис" (Россия), LibreOffice (свободно распространяемое ПО) / MS Office /пр.: текстовый редактор, табличный процессор (создание таблиц), программа подготовки презентаций, графический редактор.

8. Материально-техническое обеспечение дисциплины:

Для проведения занятий лекционного типа используются специальные помещения (учебные аудитории), оборудованные техническими средствами обучения – мультимедийной проекционной техникой.

Для выполнения курсовых работ, консультаций, текущего контроля и промежуточной аттестации достаточно специальных помещений (учебных аудиторий), оборудованных специализированной мебелью (для обучающихся) меловой / маркерной доской.

Для проведения лабораторных работ имеется необходимое специализированное лабораторное оборудование: проектор, ноутбук, копировально-множительная техника

Для организации самостоятельной работы обучающимся предоставляются помещения, оснащенные компьютерной техникой с возможностью подключения к сети «Интернет» и обеспечением доступа в электронную информационно-образовательную среду университета.

Для обучения инвалидов и лиц с ограниченными возможностями здоровья университетом могут быть представлены специализированные средства обучения, в том числе технические средства коллективного и индивидуального пользования:

- **Оборудование для лиц с нарушением зрения:** Портативный ручной видео увеличитель Ruby; Принтер для печати рельефно-точечным шрифтом Брайля; Тактильный дисплей Брайля Focus 40 Blue; Электронная пишущая машинка Twen T180+ с дополнительной установкой шрифта Брайля;
- **Оборудование для лиц с нарушением слуха и речи:** Речевой компьютерный тренажер Дэльфа-142.1; Аппарат слуховой электронный воздушного звукопроведения заушного типа У-01 «Исток»; Аудиометр автоматизированный АА – 02; Портативная информационная индукционная система для слабослышащих «Исток» А2; Индуктор заушный;
- **Оборудование для лиц с нарушением ОДА:** Приспособление для письма Writing-Bird; Специализированная мышь для лиц с нарушениями опорно-двигательного аппарата - джойстик компьютерный инклюзивный Optima Joystick; Специализированная клавиатура с большими кнопками для лиц с заболеваниями опорно-двигательного аппарата и слабовидящими людьми.

9. Методические рекомендации по изучению дисциплины

Учебная дисциплина «Стилистика английского языка» призвана познакомить студентов с современными исследованиями по основным проблемам анализа текста, с различными методами анализа текста; научить пониманию основной идеи текста и замысла автора, выраженных языковыми средствами; раскрыть взаимосвязь и закономерности стилистической нормы на всех уровнях речевой структуры письменных текстов; научить студентов наряду с подробным лингвистическим анализом текста обращаться к анализу литературного текста с целью выявления его эстетической функции, преодолевая упрощенное отношение к тексту как к источнику только лингвистической информации.

Лекции должны познакомить студентов с ведущими понятиями стилистики языка и речи, основными проблемами и инвентарем стилистических приемов и экспрессивных средств, с различными методами обнаружения и идентификации стилистических приемов, научить студентов устанавливать особенности использования языковых единиц в различных стилях и жанрах речи.

Лабораторные занятия должны углубить знания лекционного курса. На лабораторных занятиях студентам рекомендуется на практике применить полученные на лекциях сведения по обнаружению того или иного стилистического приема и установлению целей его использования в тексте. Цель лабораторных занятий состоит в развитии у студентов:

– умения идентифицировать и объяснять явления, характерные для стилистического уровня, выработать навыки стилистического разбора и толкования языковых явлений;

– умения самостоятельно делать выводы и обобщения из наблюдений над фактическим материалом, реферировать научную литературу, прививать навыки работы с текстами разных функциональных стилей, проводить всесторонний лингвостилистический анализ текста;

– навыков интерпретации и толкования языковых явлений разных уровней и становления их роли в реализации основной идеи и прагматической направленности высказывания.

Использование разнообразных источников и материалов при подготовке к лабораторным занятиям, анализ их под руководством преподавателя вырабатывает у студентов навыки самостоятельной работы, обогащает лексический запас студентов и улучшает их общеязыковую подготовку. Знакомство со стилистикой английского языка, с различными ее приемами, и умение сочетать и применять эти знания на практике помогают получить при чтении большую информацию, а также развить вкус и кругозор, попутно углубляя знание языка. Объектом анализа на лабораторных занятиях являются отрывки из художественных текстов англоязычных писателей и поэтов, в которых студенты самостоятельно выделяют и анализируют применение стилистических приемов.

На лабораторных занятиях применяются разнообразные **интерактивные методы обучения**: информационно-коммуникативный, проблемно-коммуникативный, командная работа, мозговой штурм. Студенты активно вовлекаются в обсуждение возможных толкований текста, вместо готовых ответов им предоставляется возможность самим определить пути и направления интерпретации и дать обоснование своей точке зрения.

В случае организации учебной работы с использованием дистанционных образовательных технологий занятия проводятся в электронной информационно-образовательной среде университета на сайтах дистанционного обучения https://sdo.bspu.ru (сайт для студентов заочной формы обучения) и https://osdo.bspu.ru (сайт для студентов очной и очно-заочной форм обучения). Инструкции для работы в системе дистанционного обучения для преподавателей и студентов размещены на сайтах дистанционного обучения.

10. Требования к промежуточной аттестации и оценочные материалы для ее проведения

Промежуточная аттестация выполняется в форме зачета с оценкой.

Оценочные материалы текущего контроля и промежуточной аттестации представлены теоретическими материалами для устного опроса, модульного теста и практического лингвостилистического анализа.

Примерный перечень вопросов для устного опроса

1. How can you distinguish emotive prose from the poetic style?
2. Are there any elements of other functional styles involved in emotive writing? Why? Why not?
3. Name the distinctive features of PS and its varieties.
4. Exemplify similar features of brief news and headlines by involving the ideas of your mass media classes.
5. Define the meaning of metaphor and its chief types and provide your own instances.
6. What is the essence of personification? Exemplify this device.
7. How can one distinguish between metaphor and metonymy? Prove the difference by your own examples.
8. Are allusion, allegory and antonomasia akin to metaphor? Demonstrate the proofs by certain examples.
9. Name the chief function of antithesis and dwell upon its varieties by giving your own instances.
10. Define climax and identify its main types.

11. What does anticlimax aim at? Provide your sentences to produce its particular effects.
12. Suggest your examples to demonstrate the impact of suspense in a sentence.

Примерные задания для теста

Identify and specify the function of phono-graphical and lexical stylistic devices in the given sentences (20 points):

1.You had a strange way of showing your restlessness. You were snoring so hard I couldn't tell which was the foghorn! Ten foghorns couldn't disturb you. (E.O'Neill)

2. 'You know Adam?' Teddy asked him.
'Do I know who?'
'Adam. In the Bible.'
Nicholson smiled. 'Not personally,' he said dryly. (J.Salinger)

3. Her imagination, like a child awakened from long sleep, played about the room. (Sh/Anderson)

4.'He called me tonight, and said he'd met Rebecca.'
'WHATTTT?' exploded Shazzer.(H/Fielding)

5.Small feet thudded along the carpet of the corridor, clatted like little hoofs on the naked oak of the stairs. (A.Huxley)

6. His name is Scudder, and he's 45, and taking lessons on the piano and 15, 000 barrels of oil a day out of his wells. (O'Henry)

7.Andy had made the finest 2-hour speech that had ever been heard in Texas,he said, or anywhere else in the world. (O'Henry)

8. She would have looked at me in scorn, smiling that freezing, superior smile of hers. (Maurier)

9. In Arthur's times Sir Willliam Keogh would have been a Knight of the Round Table. In these modern days he rides abroad, seeking the Graft instead of the Grail. (O'Henry)

10. She behaves as if she was beautiful. Most American women do. It's the secret of their charm. (O.Wilde)

Время выполнения теста: 45 - 60 минут
Критерии оценок:
«отлично» - 18-20 баллов
«хорошо»- 16-17 баллов
«удовлетворительно» - 10-15 баллов
«неудовлетворительно» - 9 и менее баллов.

Примерный образец лингвостилистического анализа фрагмента текста

From that day on, thundering trains loomed in his dreams - hurtling, sleek, black monsters whose stack pipes belched gobs of serpentine smoke, whose seething fireboxes coughed out clouds of pink sparks, whose pushing pistons sprayed jets of hissing steam - panting trains that roared yammeringly over farflung, gleaming rails only to come to limp and convulsive halts - long, fearful trains that were hauled brutally forward by red-eyed locomotives that you loved watching as they (and you trembling) crashed past (and you longing to run but finding your feet strangely glued to the ground). (Wr.) ***(20 points)***

This paragraph from Richard Wright is a description into which the character's voice is gradually introduced first through the second person pronoun "you", later also graphically and syntactically - through the so-called embedded sentences, which explicitly describe the personage's emotions.

The paragraph is dominated by the sustained metaphor "trains" = "monsters". Each clause of this long (the length of this one sentence, constituting a whole paragraph, is over 90 words) structure contains its own verb-metaphors "belched", "coughed out", "sprayed", etc., metaphorical epithets contributing to the image of the monster -"thundering", "hurtling", "seething", "pushing", "hissing", etc. Their participial form also helps to convey the effect of dynamic motion. The latter is inseparable from the deafening noise, and besides "roared", "thundering", "hissing", there is onomatopoeic "yammeringly".

The paragraph abounds in epithets - single (e.g. "serpentine smoke"), pairs (e.g. "farflung, gleaming rails"), strings ("hurtling, sleek, black monsters"), expressed not only by the traditional adjectives and participles but also by qualitative adverbs ("brutally", "yammeringly"). Many epithets, as it was mentioned before, are metaphorical, included into the formation of the sustained metaphor. The latter, besides the developed central image of the monstrous train, consists of at least two minor ones - "red-eyed locomotives", "limp and convulsive halts".

The syntax of the sentence-paragraph shows several groups of parallel constructions, reinforced by various types of repetitions (morphological- of the -*ing*-suffix, caused by the use of eleven participles; anaphoric -of "whose"; thematic - of the word "train"). All the parallelisms and repetitions create a definitely perceived rhythm of the passage which adds to the general effect of dynamic motion.

Taken together, the abundance of verbs and verbals denoting fast and noisy action, having a negative connotation, of onomatopoeic words, of repetitions - all of these phonetic, morphological, lexical and syntactical means create a threatening and formidable image, which both frightens and fascinates the protagonist.

Время выполнения анализа фрагмента текста: 30 минут
Критерии оценок:
«отлично» - 18-20 баллов
«хорошо»- 16-17 баллов
«удовлетворительно» - 10-15 баллов
«неудовлетворительно» - 9 и менее баллов.

Примерные вопросы к зачету

1. Stylistics as a science.
2. Stylistically marked and unmarked units.
3. Phonographic stylistic means.
4. Lexical stylistic devices.
5. Syntactical stylistic tropes.
6. Chief functional styles in contemporary English language.
7. Stylistic differentiation of the vocabulary.
8. Author's narrative. Dialogue. Interior Speech.
9. Word and its semantic structure.
10. The role of the context in the actualization of meaning.

Примерные темы курсовых работ по дисциплине

1. Образ простого человека в романе Дж. Стейнбека «Гроздья гнева».
2. Особенности стиля «Страшных сказок» Нила Геймана.
3. Жанровые особенности романа Ч. Диккенса «Крошка Доррит».
4. Разговорная и литературная лексика в произведениях У. Сарояна.
5. Техника потока сознания в произведениях В. Вульф.

В полном объеме оценочные материалы хранятся на кафедре, реализующей данную дисциплину. Оценочные материалы с автоматизированной проверкой результатов обучения размещаются в электронной информационно-образовательной среде университета на сайтах дистанционного обучения https://sdo.bspu.ru (сайт для студентов заочной формы обучения) и https://osdo.bspu.ru (сайт для студентов очной и очно-заочной форм обучения)

Планируемые уровни сформированности компетенций обучающихся и критерии оценивания

Уровни	Содержательное описание уровня	Основные признаки выделения уровня (этапы формирования компетенции, критерии оценки сформированности)	Оценка (академическая)	БРС, % освоения (рейтинговая оценка)
Повышенный	Творческая деятельность	Умение самостоятельно принимать решение по применению широкого спектра фонетических явлений теоретического и практического характера на основе изученного материала при отсутствии ошибок.	Зачтено/отлично	
Базовый	Применение знаний и умений в более широких контекстах учебной и профессиональной деятельности, нежели по образцу, с большей степенью самостоятельности и инициативы	Умение самостоятельно принимать решение по применению широкого спектра фонетических явлений теоретического и практического характера на основе изученного материала. Допускается наличие 2-3 ошибок, до 5 неточностей, нерациональных приемов решения поставленной учебной задачи.	Зачтено/хорошо	
Удовлетворительный (достаточный)	Репродуктивная деятельность	Умение самостоятельно принимать решение по применению широкого спектра фонетических явлений теоретического и практического характера на основе изученного материала. Допускаются наличие 4-6 ошибок, до 10	Зачтено/удовлетворительно	

		неточностей формулировок, отдельные нарушения логики изложения материала; неполнота раскрытия вопроса.		
Недостаточный	Отсутствие признаков удовлетворительного уровня		Не зачтено/неудовлетворительно	Менее 50

Результаты текущего контроля и промежуточной аттестации в соответствии с применяемой университетом балльно-рейтинговой системой оценки качества образования вносятся в электронные ведомости и таким образом отображаются в электронном портфолио студента в электронной информационно-образовательной среде университета. Результаты промежуточной аттестации (кроме неудовлетворительных) вносятся и в зачетные книжки студентов.

Рабочие программы дисциплин, будучи составной частью комплекта документов основной профессиональной образовательной программы, утверждается на заседании Ученого совета университета. Указывать сведения об утверждении каждой рабочей программы дисциплин в тексте рабочей программы дисциплины не требуется.

Разработчик:
канд. филол. наук, доцент кафедры английского языка Н.В. Семенова
канд. филол. наук, доцент кафедры английского языка Н.Ж. Гумерова

Эксперты:
канд. филол. наук, доцент кафедры межкультурной коммуникации и перевода
Н.В. Волкова

МИНПРОСВЕЩЕНИЯ РОССИИ
ФГБОУ ВО «Башкирский государственный педагогический университет им. М. Акмуллы»

РАБОЧАЯ ПРОГРАММА ДИСЦИПЛИНЫ

Б1.О.03.11 Методика обучения и воспитания (английский язык)

для направления подготовки/специальности

44.03.05 Педагогическое образование (с двумя профилями подготовки)
направленность (профиль)
«Иностранный (английский) язык, иностранный (французский) язык»

квалификация выпускника: бакалавр

1. ***Целью дисциплины является (развитие, формирование):***

- развитие универсальной компетенции:

- способность осуществлять деловую коммуникацию в устной и письменной формах на государственном языке Российской Федерации и иностранном языке (УК-4);

  - индикаторы достижения –

УК-4.1. Владеет системой норм русского литературного языка, родного языка и нормами иностранного(ых) языка(ов), использует различные формы, виды устной и письменной коммуникации

УК-4.2. Использует языковые средства для достижения профессиональных целей на русском, родном и иностранном(ых) языке(ах) в рамках межличностного и межкультурного общения.

УК-4.3. Осуществляет коммуникацию в цифровой среде для достижения профессиональных целей и эффективного взаимодействия

- формирование общепрофессиональных компетенций:

- способность участвовать в разработке основных и дополнительных образовательных программ, разрабатывать отдельные их компоненты (в том числе с использованием информационно-коммуникационных технологий) – (ОПК-2);

  - индикаторы достижения –

ОПК-2.1. Разрабатывает программы учебных предметов, курсов, дисциплин (модулей), программы дополнительного образования в соответствии с нормативно-правовыми актами в сфере образования.

ОПК-2.2. Проектирует индивидуальные образовательные маршруты освоения программ учебных предметов, курсов, дисциплин (модулей), программ дополнительного образования в соответствии с образовательными потребностями обучающихся

ОПК-2.3. Осуществляет отбор педагогических и других технологий, в том числе информационно-коммуникационных, используемых при разработке основных и дополнительных образовательных программ, и их элементов.

- способность осуществлять контроль и оценку формирования результатов образования обучающихся, выявлять и корректировать трудности в обучении – (ОПК-5);

  - индикаторы достижения –

ОПК.5.1. Осуществляет выбор содержания, методов, приемов организации контроля и оценки, в том числе ИКТ, в соответствии с установленными требованиями к образовательным результатам обучающихся.

ОПК.5.2. Осуществляет контроль и оценку образовательных результатов на основе принципиовобъективности и достоверности.

ОПК.5.3. Выявляет и корректирует трудности в обучении, разрабатывает предложения посовершенствованию образовательного процесса.

- формирование профессиональной компетенции:

- способность осваивать и использовать теоретические знания и практические умения и навыки в предметной области при решении профессиональных задач **(**ПК-1);

индикаторы достижения –

ПК-1.2. Умеет осуществлять отбор учебного содержания для его реализации в различных формах обучения в соответствии с требованиями ФГОС ОО

ПК-1.3. Демонстрирует умение разрабатывать различные формы учебных занятий, применять методы, приемы и технологии обучения, в том числе информационные

2. Трудоемкость учебной дисциплины

зафиксирована учебным планом соответствующей основной профессиональной образовательной программы, выражается в зачетных единицах. Одна зачетная единица равна 36 академическим часам продолжительностью 45 минут (27 астрономическим часам по 60 минут) и включает часы контактной работы и часы самостоятельной работы студента, в том числе часы, отводимые на процедуры контроля и подготовку к ним.

3. Место дисциплины в структуре основной образовательной программы:

Дисциплина «Методика обучения и воспитания (английский язык)» относится к обязательным дисциплинам предметно-методического модуля по английскому языку.

4. Планируемые результаты обучения по дисциплине,

обеспечивающие достижение планируемых результатов освоения образовательной программы:

В результате изучения дисциплины студент должен:

знать:

- закономерности становления языковых навыков и речевых умений;
- основные методические категории и закономерности их функционирования в учебно-воспитательном процессе;
- особенности фонетической, лексической, грамматической систем родного и английского языка;

уметь

- проводить сопоставительный анализ языкового материала с целью выявления трудностей его усвоения;
- отбирать учебный материал, приемы, средства обучения, режимы работы в соответствии с возрастными особенностями обучающихся;
-составлять упражнения, разрабатывать содержательные и смысловые опоры для стимулирования речевой активности учащихся;

владеть

- технологиями формирования языковых навыков и речевых умений
- навыками работы с нормативными документами, регламентирующими процесс обучения английскому языку

5. Виды учебной работы по дисциплине

зафиксированы учебным планом основной профессиональной образовательной программы по указанному направлению и профилю, выражаются в академических часах.

Часы контактной работы и самостоятельной работы студента и часы, отводимые на процедуры контроля, могут различаться в учебных планах ОПОП по формам обучения.

Объем контактной работы включает часы контактной аудиторной работы (лекции/практические занятия/ лабораторные работы), контактной внеаудиторной работы (контроль самостоятельной работы), часы контактной работы в период аттестации. Контактная работа, в том числе может проводиться посредством электронной информационно-образовательной среды Университета с использованием ресурсов сети Интернет и дистанционных технологий, на сайтах дистанционного обучения https://sdo.bspu.ru (сайт для студентов заочной формы обучения) и https://osdo.bspu.ru (сайт для студентов очной и очно-заочной форм обучения).

6. Содержание дисциплины

Содержание разделов дисциплины

№	Наименование раздела дисциплины	Содержание раздела
1.	Модуль 1 Раздел I. Лингводидактические основы обучения иностранным языкам	Тема 1. Методика обучения иностранным языкам и лингводидактика как взаимосвязанные науки Тема 2. Психолингвистические и лингвистические основы обучения иностранным языкам. Язык и речь. Речевая деятельность. Речевые навыки и умения. Языковые модели и речевые образцы. Учебно-речевые ситуации. Тема 3. Язык и культура. Соизучение языка и культуры.

2.	Раздел II. Методическая система обучения иностранным языкам	Тема 4. Цели обучения иностранному языку. Уровни владения иностранным языком и Общеевропейские компетенции владения иностранным языком (CEFR). Нормативно-правовая база, регулирующая образовательный процесс по иностранному языку Тема 5. Принципы обучения иностранным языкам. Методы и приемы обучения иностранным языкам. Тема 6. Содержание обучения иностранным языкам. УУД как компонент содержания обучения иностранным языкам. Тема 7. Упражнение как базовая единица организации образовательного процесса по иностранному языку. Система упражнений. Средства обучения иностранным языкам, УМК как основное средство обучения. Тема 8. Линейки УМК, включенные в федеральный перечень учебников, утвержденный приказом Министерства просвещения Российской Федерации. Тема 9. Педагогические технологии обучения иностранным языкам.
3.	Модуль 2 Раздел III. Обучение сторонам и видам речевой деятельности	Тема 10. Обучение фонетической стороне речи Тема 11. Обучение лексической стороне речи Тема 12. Обучение грамматической стороне речи Тема 13. Обучение чтению Тема 14. Обучение аудированию Тема 15. Обучение говорению Тема 16. Обучение письменной речи Тема 17. Особенности обучения сторонам и видам речевой деятельности на разных образовательных уровнях.
4.	Модуль 3. Раздел IV. Планирование, анализ и контроль образовательной деятельности учащихся	Тема 18. Особенности современного образовательного пространства и использование цифровых ресурсов в обучении иностранному языку Тема 19. Характеристика современного урока иностранного языка. Типология уроков. Система уроков. Тема 20. Планирование урока иностранного языка. Тема 21. Анализ урока иностранного языка. Тема 22. Контроль и оценка качества обучения иностранным языкам.

Рекомендуемая тематика учебных занятий в форме контактной работы:

Рекомендуемая тематика учебных занятий лекционного типа (предусматривающих преимущественную передачу учебной информации преподавателями):

Тема 1. Методика обучения иностранным языкам и лингводидактика как взаимосвязанные науки

Тема 2. Психолингвистические и лингвистические основы обучения иностранным языкам. Язык и речь. Речевая деятельность.

Тема 3. Речевые навыки и умения. Языковые модели и речевые образцы. Учебно-речевые ситуации.

Тема 4. Язык и культура. Соизучение языка и культуры.

Тема 4. Цели обучения иностранному языку.

Тема 5. Уровни владения иностранным языком и Общеевропейские компетенции владения иностранным языком (CEFR).

Тема 6. Нормативно-правовая база, регулирующая образовательный процесс по

иностранному языку

Тема 7. Принципы обучения иностранным языкам. Методы и приемы обучения иностранным языкам.

Тема 8. Содержание обучения иностранным языкам. УУД как компонент содержания обучения иностранным языкам.

Тема 9. Упражнение как базовая единица организации образовательного процесса по иностранному языку. Система упражнений.

Тема 8. Средства обучения иностранным языкам, УМК как основное средство обучения.

Тема 9. Линейки УМК, включенные в федеральный перечень учебников, утвержденный приказом Министерства просвещения Российской Федерации.

Тема 10. Педагогические технологии обучения иностранным языкам.

Тема 11. Особенности обучения сторонам и видам речевой деятельности на разных образовательных уровнях.

Тема 12. Обучение фонетической стороне речи

Тема 13. Обучение лексической стороне речи

Тема 14. Обучение грамматической стороне речи

Тема 15. Обучение чтению

Тема 16. Обучение аудированию

Тема 17. Обучение говорению

Тема 18. Обучение письменной речи

Тема 19. Особенности современного образовательного пространства и использование цифровых ресурсов в обучении иностранному языку

Тема 20. Характеристика современного урока иностранного языка.

Тема 20. Типология уроков. Система уроков.

Тема 21. Планирование урока иностранного языка.

Тема 22. Анализ урока иностранного языка.

Тема 23. Контроль и оценка качества обучения иностранным языкам.

Тема 24. Внеурочная деятельность по иностранному языку.

Тема 25. Воспитательный потенциал изучения иностранного языка.

Рекомендуемая тематика учебных занятий семинарского типа (семинары, практические занятия, коллоквиумы и иные аналогичные занятия):

Рекомендуемый перечень тем практических занятий:

№	Наименование раздела дисциплины	Содержание раздела
1.	Технология формирования иноязычных фонетических навыков	1. Принципы отбора фонетического материала. 2. Методологическая классификация звуков иностранного языка. 3. Методика обучения произношению. 4. Способы введения и приемы объяснения фонетического материала.
2.	Технология формирования иноязычных грамматических навыков	1. Характеристика грамматической системы иностранного языка в сопоставлении с грамматической родного языка. 2. Явления межъязыковой и внутриязыковой интерференции. 3. Методическая классификация грамматических явлений иностранного языка. 4. Требования программы к объему грамматического материала. 5. Критерии отбора грамматического материала.

		6. Основные этапы работы над грамматическим материалом.
3.	Технология формирования иноязычных лексических навыков	1. Методическая классификация лексических единиц иностранного языка. 2. Пути и способы предупреждения межъязыковой и внутриязыковой интерференции. 3. Требования программы к объему лексического материала. 4. Критерии отбора лексики. 5. Принципы организации лексики при обучении иностранному языку. 6. Основные этапы работы над лексическим материалом.
4.	Технология развития навыков и умений аудирования иноязычной речи	1. Цели и задачи обучения аудированию в соответствии с требованиями программы. 2. Основные трудности восприятия речи на слух. 3. Особенности аудирования монологической и диалогической речи. 4. Уровни понимания аудиотекста. 5. Подготовка аудиотекста и последовательность работы над ним. 6. Методика работы с аудиотекстом на занятии.
5.	Технология обучения иноязычному говорению	1. Понятия «подготовленная» и «неподготовленная» речь. 2. Формы говорения: монологическая и диалогическая речь. 3. Проблема последовательности обучения монологической и диалогической речи. 4. Способы создания речевых ситуаций в учебном процессе. 5. Обучение диалогической речи. 6. Обучение монологической речи.
6.	Технология развития навыков и умений чтения на иностранном языке	1. Требования программы в области чтения 2. Психофизиологическая природа чтения. Процессы восприятия и понимания печатного текста. 3. Внешняя и внутренняя речь при чтении. 4. Требования к текстам для разных видов чтения. 5. Обучение технике чтения. 6. Коммуникативные умения чтения. 7. Чтение вслух и про себя.
7.	Технология развития навыков и умений иноязычной письменной речи	1. Письмо как средство обучения. Требования программы в области письма. 2. Трудности, возникающие при обучении письму и письменной речи на иностранном языке. 3. Различные виды диктантов, домашние письменные упражнения. 4. Виды письменных работ.

Требования к самостоятельной работе студентов по освоению дисциплины

1. Провести Интернет-обзор образовательных организаций, которые реализуют профессионально-педагогическое образование (44.03.05 Педагогическое образование (с двумя профилями подготовки). Составьте список вузов и выпишите направленности

реализуемых основных образовательных программ;

2. Составить таблицу «Виды педагогической деятельности учителя иностранных языков»;

3. Разработать фоторяд «Деятельность учителя иностранных языков в 21 веке»;

4. Подготовить список документации, регламентирующей деятельность учителя иностранных языков;

5. Разработать логико-смысловую модель ФГОС ВО 44.03.05 Педагогическое образование (с двумя профилями подготовки) Направленность (профиль) Английский язык и немецкий язык;

6. Разработать программу развития у себя профессионально-значимых личностных качеств учителя иностранных языков;

7. Составить личный профессиональный план на первый год обучения в вузе;

8. Подготовить резюме учителя иностранных языков;

9. Составить словарь основных категорий дисциплины;

10. Посетив занятие в школе/колледже, заполнить технологическую карту профессионально-педагогической деятельности (анализ профессиональной деятельности учителя иностранных языков).

Практико-направленные задания

1. Выберите из учебника упражнения для формирования фонетических навыков и проанализируйте их.

2. Выберите из учебника упражнения для формирования лексических навыков и проанализируйте их.

3. Проанализируйте грамматически направленные упражнения, предлагаемые в учебнике, их обучающие возможности, методические цели, эффективность способов их выполнения.

4. Разработайте фрагмент урока, направленный на формирование умений аудирования и разыграйте его.

5. Составьте две учебно-речевые ситуации для побуждения учащихся к диалогическому общению по теме … (спорт, экология, еда, одежда). На выбор.

6. Выберите из учебника упражнения для обучения монологической речи и проанализируйте их.

7. Выберите стихотворение и разработайте алгоритм действий работы над ним.

8. Выберите из учебника упражнения, направленные на овладение графикой, орфографией.

9. Разработайте фрагмент урока, направленный на овладение письменной речью (оформление адреса, письма, открытки, анкеты, заявления) и разыграйте его.

10. Предложите упражнения, направленные на извлечение полной информации из текста.

11. Предложите упражнения, направленные на извлечение основной информации из текста.

12. Предложите упражнения, направленные на извлечение нужной информации из текста.

13. На основе анализа основных положений пособия *Пассов Е.И. Урок иностранного языка в средней общеобразовательной школе. – М.: Просвещение, 2010. – 640 с.*, видеолекции Е.И. Пассова «Особенности, содержание и анализ урока иностранного языка в условиях реализации нового ФГОС» и материалов лекции заполните таблицу «Современный урок иностранного языка»:

Руководствуясь положениями статьи 47 и статьи 48 Федерального закона от 29 декабря 2012 г. N 273-ФЗ "Об образовании в Российской Федерации" научно-педагогические работники и иные лица, привлекаемые университетом к реализации данной

образовательной программы, пользуются предоставленными академическими правами и свободами в части свободы преподавания, свободы от вмешательства в профессиональную деятельность; свободы выбора и использования, педагогически обоснованных форм, средств, методов обучения и воспитания; права на творческую инициативу, разработку и применение авторских программ и методов обучения и воспитания в пределах реализуемой образовательной программы и отдельной дисциплины.

Исходя из рамок, установленных учебным планом по трудоемкости и видам учебной работы по дисциплине, преподаватель самостоятельно выбирает тематику занятий по формам и количеству часов проведения контактной работы: лекции и иные учебные занятия, предусматривающие преимущественную передачу учебной информации преподавателем и (или) занятия семинарского типа (семинары, практические занятия, практикумы, лабораторные работы, коллоквиумы и иные аналогичные занятия), и (или) групповые консультации, и (или) индивидуальную работу обучающихся с преподавателем, в том числе индивидуальные консультации (по курсовым работам/проектам – при наличии курсовой работы/проекта по данной дисциплине в учебном плане).

Рекомендуемая тематика занятий максимально полно реализуется в контактной работе со студентами очной формы обучения. В случае реализации образовательной программы в заочной / очно-заочной форме трудоемкость дисциплины сохраняется, однако объем учебного материала в значительной части осваивается студентами в форме самостоятельной работы. При этом требования к ожидаемым образовательным результатам студентов по данной дисциплине не зависят от формы реализации образовательной программы.

7. Учебно-методическое и информационное обеспечение дисциплины:

Литература

1. Мустафина, Ф. Ш. Методика обучения иностранным языкам и воспитания : учеб. пособие / Ф. Ш. Мустафина ; ФГОУ ВПО БГПУ им. М. Акмуллы. - Уфа: БГПУ, 2015, 2016.

2. Тесты по методике обучения иностранному языку: Фонд оценочных средств. Учебно-методическое пособие /Авт.-сост. Г.М. Нуриахметов, Е.А. Бобкова, В.Ф. Аитов. – Уфа, 2020, - 189 с.

3. Карманова Н.А. Обучение иностранным языкам в современной средней школе [Электронный ресурс]: учебное пособие/ Н.А.Карманова, Л.А.Садковасова. – Электр.данные. – Барнаул: Алтайский ГПУ, 2017. – 110 с. Режим доступа: https://e.lanbook.com/book/112199

программное обеспечение:

Операционные системы: Astra Linux (Россия), Ubuntu (свободно распространяемое ПО) / MS Windows / пр.

Веб-браузер: Яндекс (свободно распространяемое ПО) / пр.

Офисный пакет: "Мой офис" (Россия), LibreOffice (свободно распространяемое ПО) / MS Office /пр.: текстовый редактор, табличный процессор (создание таблиц), программа подготовки презентаций, графический редактор.

базы данных, информационно-справочные материалы и поисковые системы:

http://www.lepointdufle.net/

http://old.prosv.ru/

http://www.prolingvo.info/

https://worksheets.theteacherscorner.net/make-your-own/crossword/lang-fr/

8. Материально-техническое обеспечение дисциплины:

Для проведения занятий лекционного типа используются специальные помещения (учебные аудитории), оборудованные техническими средствами обучения –

мультимедийной проекционной техникой.

Для проведения занятий лекционного типа используются наборы демонстрационного оборудования и учебно-наглядных пособий, обеспечивающие тематические иллюстрации:

Для проведения занятий семинарского типа, курсового проектирования (выполнения курсовых работ), консультаций, текущего контроля и промежуточной аттестации достаточно специальных помещений (учебных аудиторий), оборудованных специализированной мебелью (для обучающихся) меловой / маркерной доской.

Для организации самостоятельной работы обучающимся предоставляются помещения, оснащенные компьютерной техникой с возможностью подключения к сети «Интернет» и обеспечением доступа в электронную информационно-образовательную среду университета.

Для обучения инвалидов и лиц с ограниченными возможностями здоровья университетом могут быть представлены специализированные средства обучения, в том числе технические средства коллективного и индивидуального пользования:

– **Оборудование для лиц с нарушением зрения:** Портативный ручной видео увеличитель Ruby; Принтер для печати рельефно-точечным шрифтом Брайля; Тактильный дисплей Брайля Focus 40 Blue; Электронная пишущая машинка Twen T180+ с дополнительной установкой шрифта Брайля;

– **Оборудование для лиц с нарушением слуха и речи:** Речевой компьютерный тренажер Дэльфа-142.1; Аппарат слуховой электронный воздушного звукопроведения заушного типа У-01 «Исток»; Аудиометр автоматизированный АА – 02; Портативная информационная индукционная система для слабослышащих «Исток» А2; Индуктор заушный;

– **Оборудование для лиц с нарушением ОДА:** Приспособление для письма Writing-Bird; Специализированная мышь для лиц с нарушениями опорно-двигательного аппарата - джойстик компьютерный инклюзивный Optima Joystick; Специализированная клавиатура с большими кнопками для лиц с заболеваниями опорно-двигательного аппарата и слабовидящими людьми.

9. Методические рекомендации по изучению дисциплины

Дисциплина «Методика обучения и воспитания (иностранный язык)», занимает ведущее место в системе профессиональной подготовки бакалавра педагогического образования. Программа рассчитана на студентов педагогических вузов факультета иностранных языков. В ходе изучения курса студенты знакомятся с современными методиками и технологиями обучения иноязычному общению. На лабораторных занятиях студенты выступают с докладами по актуальным вопросам обучения иностранным языкам. Предусмотрено самостоятельное изучение ряда теоретических вопросов. В процессе обучения студентов используются такие современные технологии, как обучение в команде, деловые игры, мозговой штурм. Активно используются такие профессионально ориентированные задания, как составление сигнальных опор, разработка тестовых заданий, а также коррекция речевых ошибок. На лабораторных занятиях студенты анализируют видеоматериалы, содержащие фрагменты уроков, учатся выделять объекты наблюдений. Важной формой работы является разработка и разыгрывание студентами фрагментов уроков с их последующим анализом. Предусмотрено выполнение зачетной контрольной работы.

В результате изучения курса осуществляется целенаправленное формирование профессионально значимых навыков и умений, активизация самостоятельной поисковой учебной деятельности студентов, что способствует формированию у них мотивации к овладению профессиональной деятельностью.

В случае организации учебной работы с использованием дистанционных образовательных технологий занятия проводятся в электронной информационно-

образовательной среде университета на сайтах дистанционного обучения https://sdo.bspu.ru (сайт для студентов заочной формы обучения) и https://osdo.bspu.ru (сайт для студентов очной и очно-заочной форм обучения). Инструкции для работы в системе дистанционного обучения для преподавателей и студентов размещены на сайтах дистанционного обучения.

10. Требования к промежуточной аттестации и оценочные материалы для ее проведения

Промежуточная аттестация выполняется в форме зачета и экзамена.

Оценочные материалы текущего контроля и промежуточной аттестации представлены материалами для устного опроса и выполнения практических тестовых заданий.

Примерные вопросы, задания, для проведения промежуточной аттестации по дисциплине и критерии оценивания:

Модуль 1. Тема 4.

1. (4 б.) Соотнесите следующие утверждения с их авторами.

1) «Цель, с которой мы изучаем тот или иной иностранный язык, очень важна, потому что она определяет самый метод изучения»	а) Г.В. Рогова
2) «Ни для кого уже не секрет: какую цель поставим, такой результат и получим. <…> Целью образования может считаться только homo moralis – человек моральный, духовный»	б) К.Д. Ушинский
3) «Цель – это общее направление в обучении, план решения большой задачи или, как теперь говорят, **стратегия обучения**. <…> Цель **достигается путем решения множества задач**. Каждая задача ставится с учетом достижения общей поставленной цели – это **тактика обучения**. <…> Задача является этапом на пути достижения общей цели обучения»	в) Н.Д. Гальскова
4) «Развитие у обучаемого черт вторичной языковой личности, делающих его способным быть эффективным участником межкультурной коммуникации, есть собственно стратегическая цель обучения»	г) Е.И. Пассов

2. (1 б.) **Восстановите пропущенный элемент**.

Исходным пунктом в определении стратегической цели обучения ИЯ является … общества по отношению к иноязычному образованию подрастающего поколения.

3. (1 б.) **Выберите правильный ответ.**

В течение второго этапа развития советской школы (1924 – 1931 г.г.) в качестве основной цели обучения ИЯ выдвигалось обучение:

а) чтению, б) устной речи, в) грамматике.

5. (1 б.) **Ответьте на вопрос**.

Чем обусловливается социальный заказ общества применительно к изучению ИЯ на том или ином этапе развития?

6. (1 б.) **Восстановите пропущенный элемент.**

Согласно новым учебным программам – Примерным программам по иностранному языку, общей целью предмета на базовом уровне является формирование и развитие у школьников …

7. (5 б.) **Ответьте на вопрос**.

Формирование и развитие каких 5 компетенций в совокупности предусмотрено в новых учебных программах по ИЯ?

8. (3 б.) **Соотнесите** уровни коммуникативного владения ИЯ в основных видах

речевой деятельности на базовом уровне с основными этапами обучения (по новым программам).

1) пороговый уровень (В 1)	а) к моменту окончания начальной школы
2) допороговый уровень (А 2)	б) к моменту завершения обучения в старшей школе
3) элементарный уровень (А 1)	в) к моменту окончания основной школы

Модуль 2
Раздел III. Обучение сторонам и видам речевой деятельности

Тема 11. Обучение лексической стороне речи

I. Закончите предложения. Восстановите пропущенные слова.

1. (1б.) Совокупность всех слов, входящих в состав какого-либо языка, называется … .

2. (1 б.) Факты языка, представляющие собой звуковое выражение понятия о предметах и явлениях объективного мира, об их качествах, о процессах и отношениях между ними, называются … .

3. (1 б.) Форма слова — это его … .

4. (1 б.) Значение слова — это то содержание, которое оно означает …

5. (1 б.) То содержание (значение), которое слово получает в конкретном контексте употребления, в отдельной речевой ситуации (ситуации общения) определяется как его … .

6. (1 б.) Лексика является основным строительным материалом языка, потому что именно с помощью лексики передается и воспринимается … .

7. (1 б.) Актуализация средств языка — это … .

8. (1 б.) Активная лексика — это ЛЕ, … .

9. (1 б.) Пассивная лексика — это ЛЕ, … .

10. (1 б.) ЛЕ, которых не было в языковом и речевом опыте человека, но о значении которых он может догадаться самостоятельно, используя приемы самостоятельной семантизации лексики, называются … .

Модуль 3.
Раздел IV. Планирование, анализ и контроль образовательной деятельности учащихся

Тема 20. Планирование урока иностранного языка.

I. Выберите правильный ответ.

1.(1 б.) Речевая зарядка в начале урока призвана:
а) развеселить учащихся
б) контролировать и оценить уровень развития речевых умений
в) задать нужный тон всему уроку
г) повторить материал предыдущего урока.

2. (1 б.) Домашнее задание целесообразно проверять:
а) в конце урока
б) на этапе закрепления (отработки) соответствующего учебного материала
в) только в начале урока
г) в середине урока

3. (1 б.) Анализ урока целесообразно начинать с анализа:
а) его целей и задач
б) методики проверки домашнего задания
в) методики введения нового языкового материала

г) просмотра тетрадей учащихся.

4. (1 б.) Доминирующими типами уроков ИЯ на современном этапе являются:

а) уроки-объяснения нового материала

б) уроки контроля

в) уроки-дискуссии, уроки-проекты, уроки-экскурсии, уроки-конкурсы

г) уроки формирования речевых навыков, уроки совершенствования речевых навыков, уроки развития речевых умений.

В полном объеме оценочные материалы хранятся на кафедре, реализующей данную дисциплину. Оценочные материалы с автоматизированной проверкой результатов обучения размещаются в электронной информационно-образовательной среде университета на сайтах дистанционного обучения https://sdo.bspu.ru (сайт для студентов заочной формы обучения) и https://osdo.bspu.ru (сайт для студентов очной и очно-заочной форм обучения)

Планируемые уровни сформированности компетенций обучающихся и критерии оценивания

Уровни	Содержательное описание уровня	Основные признаки выделения уровня (этапы формирования компетенции, критерии оценки сформированности)	Пятибалльная шкала (академическая) оценка	БРС, % освоения (рейтинговая оценка)
Повышенный	Творческая деятельность	*Включает нижестоящий уровень.* Умение самостоятельно принимать решение, решать проблему/задачу теоретического или прикладного характера на основе изученных методов, приемов, технологий.	Отлично	90-100
Базовый	Применение знаний и умений в более широких контекстах учебной и профессиональной деятельности, нежели по образцу, с большей степенью самостоятельности и инициативы	*Включает нижестоящий уровень.* Способность собирать, систематизировать, анализировать и грамотно использовать информацию из самостоятельно найденных теоретических источников и иллюстрировать ими теоретические положения или обосновывать практику применения.	Хорошо	70-89,9
Удовлетворительный (достаточный)	Репродуктивная деятельность	Изложение в пределах задач курса теоретически и практически контролируемого материала	Удовлетворительно	50-69,9
Недостаточный	Отсутствие признаков удовлетворительного уровня		неудовлетворитель	Менее 50

		но	

Результаты текущего контроля и промежуточной аттестации в соответствии с применяемой университетом балльно-рейтинговой системой оценки качества образования вносятся в электронные ведомости и таким образом отображаются в электронном портфолио студента в электронной информационно-образовательной среде университета. Результаты промежуточной аттестации (кроме неудовлетворительных) вносятся и в зачетные книжки студентов.

Рабочие программы дисциплин, будучи составной частью комплекта документов основной профессиональной образовательной программы, утверждается на заседании Ученого совета университета. Указывать сведения об утверждении каждой рабочей программы дисциплин в тексте рабочей программы дисциплины не требуется.

Разработчики:
д.п.н., профессор, заведующий кафедрой методики преподавания иностранных языков и второго иностранного языка В.Ф. Аитов
к.ф.н., доцент, доцент кафедры методики преподавания иностранных языков и второго иностранного языка Э.А. Гареева

Эксперты:
д.п.н., профессор И.М. Синагатуллин (БФ БГУ)
к.ф.н., доцент, кафедра методики преподавания иностранных языков и второго иностранного языка З.Р. Киреева

МИНПРОСВЕЩЕНИЯ РОССИИ

ФГБОУ ВО «Башкирский государственный педагогический
университетим. М. Акмуллы»

РАБОЧАЯ ПРОГРАММА
Б1.О.03.12(К) ЭКЗАМЕНА ПО МОДУЛЮ
«ПРЕДМЕТНО-МЕТОДИЧЕСКИЙ МОДУЛЬ
ПО АНГЛИЙСКОМУ ЯЗЫКУ»

для направления подготовки/специальности

44.03.05 Педагогическое образование (с двумя профилями подготовки)
направленность (профиль)
Иностранный (английский) язык, иностранный (французский) язык

квалификация выпускника: бакалавр

1. **Целью экзамена по модулю** является выявление уровня сформированности

Универсальных компетенций:

УК-4: Способен осуществлять деловую коммуникацию в устной и письменной формах на государственном языке Российской Федерации и иностранном(ых) языке(ах)

Индикаторы достижения:

1. УК-4.1. Владеет системой норм русского литературного языка, родного языка и нормами иностранного(ых) языка(ов), использует различные формы, виды устной и письменной коммуникации.
2. УК-4.2. Использует языковые средства для достижения профессиональных целей на русском, родном и иностранном(ых) языке(ах) в рамках межличностного и межкультурного общения.
3. УК-4.3. Осуществляет коммуникацию в цифровой среде для достижения профессиональных целей и эффективного взаимодействия.

общепрофессиональных компетенций:

ОПК-2: способен участвовать в разработке основных и дополнительных образовательных программ, разрабатывать отдельные их компоненты (в том числе с использованием информационно-коммуникационных технологий);

Индикаторы достижения

1. ОПК-2.1: разрабатывает программы учебных предметов, курсов, дисциплин (модулей), программы дополнительного образования в соответствии с нормативно-правовыми актами в сфере образования.
2. ОПК-2.2: проектирует индивидуальные образовательные маршруты освоения программ учебных предметов, курсов, дисциплин (модулей), программ дополнительного образования в соответствии с образовательными потребностями обучающихся.
3. ОПК-2.3: осуществляет отбор педагогических и других технологий, в том числе информационно-коммуникационных, используемых при разработке основных и дополнительных образовательных программ и элементов.

ОПК-4: способен осуществлять духовно-нравственное воспитание обучающихся на основе базовых национальных ценностей;

Индикаторы достижения

1. ОПК-4.1: демонстрирует знание духовно-нравственных ценностей личности, базовых национальных ценностей, модели нравственного поведения в профессиональной деятельности.
2. ОПК-4.2: демонстрирует способность к формированию у обучающихся гражданской позиции, толерантности и навыков поведения в поликультурной среде, способности к труду и жизни в современном мире, общей культуры на основе базовых национальных ценностей.

ОПК-5: способен осуществлять контроль и оценку формирования результатов образования обучающихся, выявлять и корректировать трудности в обучении;

Индикаторы достижения

1. ОПК-5.1: осуществляет выбор содержания, методов, приемов организации контроля и оценки, в том числе ИКТ, в соответствии с установленными требованиями к образовательным результатам обучающихся.
2. ОПК-5.2: осуществляет контроль и оценку образовательных результатов на основе принципов объективности и достоверности

3. ОПК-5.3: выявляет и корректирует трудности в обучении, разрабатывает предложения по совершенствованию образовательного процесса.

ОПК-8: способен осуществлять педагогическую деятельность на основе специальных научных знаний.

Индикаторы достижения

1. ОПК-8.1: применяет методы анализа педагогической ситуации, профессиональной рефлексии на основе специальных научных знаний, в том числе в предметной области.
2. ОПК-8.2: проектирует и осуществляет учебно-воспитательный процесс с опорой на знания предметной области, психолого-педагогические знания и научно-обоснованные закономерности организации образовательного процесса.

профессиональных компетенций:

ПК-1: способен осваивать и использовать теоретические знания и практические умения и навыки в предметной области при решении профессиональных задач.

Индикаторы достижения

1. ПК-1.1: знает структуру, состав и дидактические единицы предметной области (преподаваемого предмета)
2. ПК-1.2: умеет осуществлять отбор учебного содержания для его реализации в различных формах обучения в соответствии с требованиями ФГОС ОО.
3. ПК-1.3: демонстрирует умение разрабатывать различные формы учебных занятий, применять методы, приемы и технологии обучения, в том числе информационные

2. Трудоемкость экзамена зафиксирована учебным планом и составляет 1 зачетную единицу.

3. Место экзамена в структуре основной образовательной программы:

Экзамен проводится как форма промежуточной аттестации по комплексному модулю «Предметно-методический модуль по английскому языку». Данный модуль относится к части учебного плана основной образовательной программы по направлению 44.03.05. Педагогическое образование (с двумя профилями подготовки), к части, формируемой участниками образовательных отношений.

4. Перечень планируемых результатов освоения модуля:

В результате освоения модуля студент **должен:**

Знать:

– грамматическую систему языка и правила ее функционирования в русскомлитературном языке, родном языке и иностранном (ых) языке(ах);

– как осуществлять педагогическую деятельность на основе специальных научных знаний;

– основные лексические и словообразовательные явления и закономерностифункционирования изучаемого иностранного языка, его функциональные разновидности;

– понятийный аппарат, теоретические аспекты лингвистики илингводидактики.

Уметь:

– корректно применять языковые средства для достижения профессиональных целей на русском, родном и иностранном(ых) языке(ах) в рамках межличностного и межкультурного общения;

– отбирать методы, формы, приемы, средства организации педагогической деятельности на основе специальных научных знаний;

– распознавать в тексте лексические и словообразовательные явления, анализировать структуру, семантику и функционирование лексических единиц; - выделять функциональные разновидности изучаемого иностранного языка;

– проводить анализ теоретического и фактического языкового материала с использованием понятийного аппарата дисциплины.

Владеть:

– системой норм русского литературного языка, родного языка и нормамииностранного(ых) языка(ов);

– практическими навыками проектирования и осуществления педагогическойдеятельности на основе специальных научных знаний;

– системой лингвистических знаний для решения профессиональных задач и использует функциональные разновидности изучаемого языка в различных ситуациях общения, в том числе профессионального;

– понятийным аппаратом изучаемой дисциплины для решения профессиональных задач.

5. Виды учебной работы по дисциплине зафиксированы учебным планом основной профессиональной образовательной программы по указанному направлению и профилю, выражаются в академических часах.

Часы контактной работы и самостоятельной работы студента и часы, отводимые на процедуры контроля, могут различаться в учебных планах ОПОП по формам обучения.

Объем контактной работы включает часы контактной аудиторной работы (лекции/практические занятия/ лабораторные работы), контактной внеаудиторной работы (контроль самостоятельной работы), часы контактной работы в период аттестации. Контактная работа, в том числе может проводиться посредством электронной информационно-образовательной среды Университета с использованием ресурсов сети Интернет и дистанционных технологий, на сайтах дистанционного обучения https://sdo.bspu.ru (сайт для студентов заочной формы обучения) и https://osdo.bspu.ru (сайт для студентов очной и очно-заочной форм обучения).

6. Содержание экзамена по модулю

Дидактические единицы

1. Практический курс английского языка.
2. Грамматика английского языка.
3. Фонетика английского языка.
4. Стилистика и интерпретация художественного текста.

Формой промежуточного контроля знаний и выявления уровня сформированности универсальной (УК-4), общепрофессиональных (ОПК-2, ОПК-4, ОПК-5, ОПК-8) и профессиональной (ПК-1) компетенций в результате освоения дисциплин модуля является экзамен, который проводится в письменной и устной форме.

Письменная часть экзамена

1. Сочинение объемом в 2,5 - 3 стр. на проблемную тему; время выполнения – 60 мин.
2. Перевод предложений с русского языка на английский с использованием изученныхлексических единиц (10 предложений).
3. Исправление ошибок в письменно предъявленном материале (5-6 машинописных строк); время выполнения - 10 минут.
4. Прослушивание оригинального текста и выполнение заданий по тексту; время прослушивания – 5 мин, время выполнения заданий – 15 мин.

Устная часть экзамена
Структура экзаменационного билета

1. Чтение текста, логико-понятийный, лингвостилистический анализ его содержания.
2. Монологическое/ диалогическое высказывание на изученную актуальную тему.

7. Учебно-методическое и информационное обеспечение дисциплины:

литература

1. Практический курс английского языка. 2 курс: учеб. для студентов вузов/ под ред. В.Д.Аракина.- М.: ВЛАДОС, 2004,2006, 2008.-МО РФ
2. Практический курс английского языка.3 курс: учеб. для студентов вузов/ под ред. В.Д.Аракина.- М.: ВЛАДОС, 2003,2006.-МО РФ
3. Практический курс английского языка. 4 курс: учеб. для студентов вузов/ под ред. В.Д.Аракина.- М.: ВЛАДОС. 2002, 2003, 2004, 2006, 2007, 2008- МО РФ
4. Практический курс английского языка. 5 курс: учеб. для студентов вузов/ под ред. В.Д.Аракина.- М.: ВЛАДОС, 2004,2006, 2008.-МО РФ
5. Арнольд, И. В. Стилистика. Современный английский язык [Текст] : учеб. для вузов / Ирина Владимировна ; И. В. Арнольд ; науч. ред. П. Е. Бухаркин. - 8-е изд. - М. : Флинта : Наука, 2006. - 384 с.
6. Кухаренко, В. А. Практикум по стилистике английского языка [Текст] = Seminars in stylistics : учеб. пособие / В. А. Кухаренко ; В. А. Кухаренко. - 5-е изд. - М. : Флинта : Наука, 2011. - 184 с.

программное обеспечение

1. Операционные системы: Ubuntu (свободно распространяемое ПО) / MS Windows
2. Веб-браузер: Яндекс (свободно распространяемое ПО) / пр.
3. Офисный пакет: LibreOffice (свободно распространяемое ПО) / Microsoft Office

/пр.: текстовый редактор, табличный процессор (создание таблиц), программа подготовкипрезентаций, графический редактор.

4. Автоматизированная библиотечно-информационная система «Марк – SQL».

базы данных, информационно-справочные материалы и поисковые системыhttp://elibrary.ru/def aultx.asp
http://biblioclub.ru
/ http://нэб.рф,
http://e.lanbook.co
m/

8. Материально-техническое обеспечение:

Для проведения промежуточной аттестации достаточно специальных помещений (учебных аудиторий), оборудованных специализированной мебелью (для обучающихся) ии меловой / маркерной доской.

Для проведения промежуточной аттестации инвалидов и лиц с ограниченными возможностями здоровья университетом могут быть представлены специализированные средства обучения, в том числе технические средства коллективного и индивидуального пользования:

– **Оборудование для лиц с нарушением зрения:** Портативный ручной видео увеличитель Ruby; Принтер для печати рельефно-точечным шрифтом Брайля; Тактильныйдисплей Брайля Focus 40 Blue; Электронная пишущая машинка Twen T180+ с дополнительной установкой шрифта Брайля;

– **Оборудование для лиц с нарушением слуха и речи:** Речевой компьютерный

тренажер Дэльфа-142.1; Аппарат слуховой электронный воздушного звукопроведения заушного типа У-01 «Исток»; Аудиометр автоматизированный АА – 02; Портативная информационная индукционная система для слабослышащих «Исток» А2; Индуктор заушный;

– **Оборудование для лиц с нарушением ОДА:** Приспособление для письма Writing-Bird; Специализированная мышь для лиц с нарушениями опорно-двигательного аппарата - джойстик компьютерный инклюзивный Optima Joystick; Специализированная клавиатура с большими кнопками для лиц с заболеваниями опорно-двигательного аппарата и слабовидящими людьми.

9. Методические рекомендации

Экзамен проводится как форма промежуточной аттестации по модулю. При выставлении оценки по модулю учитываются достижения студентов по составляющим данный модуль дисциплинам.

В ходе экзамена выявляется уровень владения студентом теоретическими и практическими навыками и умениями по модулю «Английский язык». Оценивается полнота, глубина и осознанность знаний, сформированность компетенций, а также самостоятельность мышления.

Экзамен по модулю «Английский язык» состоит из письменной и устной части. Письменная часть экзамена предполагает написание сочинения, выполнение перевода, коррекции и выполнение заданий по аудированию. Устная часть экзамена состоит из двух частей. В первой части студент читает оригинальный текст художественного или публицистического жанра на английском языке объемом 2 страницы и выполняет на английском языке его интерпретацию (логико-смысловой и лингвостилистический анализ
– тема отрывка, проблема, характеристика персонажей, позиция автора, собственное отношение к прочитанному, и т.п.); во второй части демонстрирует навыки спонтанной монологической или диалогической речи на изученную в ходе обучения английскому языку актуальную проблему.

Письменная часть экзамена проводится заранее до даты устного экзамена. Результаты проверки письменной части объявляются непосредственно во время процедуры сдачи устной части экзамена. При подготовке к устному сообщению по предложенной теме допускается написание тезисного плана высказывания; время на подготовку 40 минут, время на ответ – 15 минут.

В случае организации учебной работы с использованием дистанционных образовательных технологий занятия проводятся в электронной информационно-образовательной среде университета на сайтах дистанционного обучения https://sdo.bspu.ru (сайт для студентов заочной формы обучения) и https://osdo.bspu.ru (сайт для студентов очной и очно-заочной форм обучения). Инструкции для работы в системе дистанционного обучения для преподавателей и студентов размещены на сайтах дистанционного обучения.

10. Требования к экзамену и оценочные материалы для его проведения

Промежуточная аттестация по модулю проводится в форме экзамена в 10 семестре. Оценочные материалы экзамена представлены темами сочинений, примерами предложений на перевод, предложениями на коррекцию и заданием на аудирование; для устной части экзамена представлены примеры текстов для анализа и темы для высказываний.

Примерные темы экзаменационного сочинения

1. The way you read depends on your purpose.

2. Reading foreign literature is necessary for studying English.
3. The literary merit of your favourite book.
4. Increasing the Student/s vocabulary.
5. The artistic value of your favourite film.
6. Silent films made people's imagination work.
7. The advent of sound killed the silent movies.
8. The films gained charm with age but inevitably they have lost something.
9. Teaching films: pros and cons.
10. Films are a universal language.

Критерии оценивания:
Содержание – 10 баллов
Логика – 10 баллов
Языковое оформление: лексика, грамматика и орфография – 10 баллов
Раскрытие темы – 10 баллов
Развитие идеи – 10 баллов

Примерные предложения на перевод

1. После концерта детей **угощали** чаем с **пирожными**.
2. Дэвиду не **приходило в голову**, что он всех **задерживает**.
3. Школьные товарищи Роберта **смеялись** над его зеленым костюмом.
4. Сегодня я **получила о**т него письмо. Он пишет, что у него масса работы и он почтиникогда не может даже доставить себе такое **удовольствие,** как сходить в кино.
5. Вы все время **встаете и садитесь, входите и выходите**. **Не годится** работать такимобразом.
6. Этот цвет тебе **очень к лицу**. Хотя, я бы **привела в порядок** эту шляпу, она уже оченьстарая.
7. Сегодня в меню есть **мясные блюда, тушеные овощи, сладкий пудинг, разные закуски** и даже мороженое с фруктами **на десерт**.
8. Что сегодня **на второе**? — **Жареная рыба с картошкой**.
9. Не могу себе представить, как вы сумеете **преодолеть** все эти трудности.
10. Бифштекс вкусный? — По-моему, он **недожарен**. — А мне кажется, он как раз **такой,как надо.**

Критерии оценивания:
Владение лексическим материалом – 25 баллов
Языковое оформление: грамматика и произношение – 25 баллов

Примерные предложения для исправления ошибок

1. The dean ticked out the names of those who had failed.
2. All our attempts to humour the examiners went through the drain.
3. The goods are sold with a great reduction in price.

Критерии оценивания:
Каждый правильный ответ – 1 балл

Примерное задание для прослушивания

Circle True or False for these sentences.
Speaker 1 likes to know as soon as they get a new message. True False
Speaker 2 thinks the most annoying thing is when people use their phone in meetings.
TrueFalse
Speaker 3 says that FOMO, or fear of missing out, is more common among teens.
TrueFalse
Speaker 4 thinks that young people today are aware of the drawbacks of online communication.
True False
Speaker 5 has made a lot of new friends thanks to online communication.
True False

Критерии оценивания:
Каждый правильный ответ – 1 балл

Устная часть экзамена

1. Read the short story "A Haunted House" by V. Woolf and analyze its logical conceptual content.

«A Haunted House» by Virginia Woolf

Whatever hour you woke there was a door shutting. From room to room they went, hand in hand, lifting here, opening there, making sure—a ghostly couple.

"Here we left it," she said. And he added, "Oh, but here too!" "It's upstairs," she murmured. "And in the garden," he whispered "Quietly," they said, "or we shall wake them."

But it wasn't that you woke us. Oh, no. "They're looking for it; they're drawing the curtain," one might say, and so read on a page or two.

"Now they've found it," one would be certain, stopping the pencil on the margin. And then, tired of reading, one might rise and see for oneself, the house all empty, the doors standing open, only the wood pigeons bubbling with content and the hum of the threshing machine sounding from the farm.

"What did I come in here for? What did I want to find?" My hands were empty. "Perhaps it's upstairs then?" The apples were in the loft. And so down again, the garden still as ever, only the book had slipped into the grass.

But they had found it in the drawing room. Not that one could ever see them. The window panes reflected apples, reflected roses; all the leaves were green in the glass. If they moved in the drawing room, the apple only turned its yellow side.

Yet, the moment after, if the door was opened, spread about the floor, hung upon the walls, pendant from the ceiling—what? My hands were empty. The shadow of a thrush crossed the carpet; from the deepest wells of silence the wood pigeon drew its bubble of sound.

"Safe, safe, safe," the pulse of the house beat softly. "The treasure buried; the room…" the pulse stopped short. Oh, was that the buried treasure?

A moment later the light had faded. Out in the garden then? But the trees spun darkness for a wandering beam of sun. So fine, so rare, coolly sunk beneath the surface the beam I sought always burnt behind the glass.

Death was the glass; death was between us; coming to the woman first, hundreds of years ago, leaving the house, sealing all the windows; the rooms were darkened. He left it, left her, went North, went East, saw the stars turned in the Southern sky; sought the house, found it dropped beneath the Downs. "Safe, safe, safe," the pulse of the house beat gladly. "The Treasure yours."

The wind roars up the avenue. Trees stoop and bend this way and that. Moonbeams splash and spill wildly in the rain. But the beam of the lamp falls straight from the window.

The candle burns stiff and still. Wandering through the house, opening the windows, whispering not to wake us, the ghostly couple seek their joy.

“Here we slept,” she says. And he adds, “Kisses without number.” “Waking in the morning—” “Silver between the trees —” “Upstairs—” “In the garden—” “When summer came—” “In winter snowtime—” The doors go shutting far in the distance, gently knocking like the pulse of a heart.

Nearer they come; cease at the doorway. The wind falls, the rain slides silver down the glass. Our eyes darken; we hear no steps beside us; we see no lady spread her ghostly cloak. His hands shield the lantern. “Look,” he breathes. “Sound asleep. Love upon their lips.”

Stooping, holding their silver lamp above us, long they look and deeply. Long they pause.The wind drives straightly; the flame stoops slightly. Wild beams of moonlight cross both floor and wall, and, meeting, stain the faces bent; the faces pondering; the faces that search the sleepers and seek their hidden joy.

“Safe, safe, safe,” the heart of the house beats proudly. “Long years—” he sighs. “Again you found me.” “Here,” she murmurs, “sleeping; in the garden reading; laughing, rolling apples in the loft. Here we left our treasure—”

Stooping, their light lifts the lids upon my eyes. “Safe! safe! safe!” the pulse of the house beats wildly. Waking, I cry “Oh, is this your buried treasure? The light in the heart.”

Выскажите свое мнение по заданной теме:

1. Choosing a career for a school leaver is easy
2. It is not easy to choose for a school leaver what he/she wants to do for the whole life
3. Managing a classroom is easy for a young teacher
4. It is easy to be a young teacher
5. Children's happy childhood depends on their teachers
6. A teacher's role in raising a happy child
7. School system in the UK
8. Teacher training in the UK and in Russia
9. Teacher training in the UK
10. Education system in the UK

Критерии оценивания обсуждения проблемы

Содержание – 10 баллов
Логика – 10 баллов
Языковое оформление: лексика, грамматика и орфография – 10 баллов
Раскрытие темы – 10 баллов
Развитие идеи – 10 баллов

Оценка за экзамен складывается из работы в течение всего курса английскогоязыка, письменной и устной части экзамена.

Планируемые уровни сформированности компетенций обучающихсяи критерии оценивания

Уровни	Содержательное описание уровня	Основные признаки выделения уровня (этапы формирования компетенции, критерии оценки сформированности)	Пятибалльная шкала (академическая) оценка	БРС, % освоения (рейтинговая оценка)
Повышенный	Творческая деятельность	*Включает нижестоящий уровень.* Поставленные коммуникативные и методические (теоретические и практические) задачи выполнены полностью, Практически отсутствуют ошибки. Умение самостоятельно принимать решение, решать	Отлично	90-100

		проблему/задачу теоретического или прикладного характера на основе изученных методов, приемов, технологий.		
Базовый	Применение знаний и умений в более широких контекстах учебной и профессиональной деятельности, нежели по образцу, с большей степенью самостоятельности и инициативы	*Включает нижестоящий уровень.* Поставленные коммуникативные и методические (теоретические и практические) задачи выполнены. Имеют место 2-3 ошибки. Проблемная ситуация решена на 70 %.Способность собирать, систематизировать, анализировать и грамотно использовать информацию из самостоятельно найденных теоретических источников и иллюстрировать ими теоретические положения или обосновывать практику применения.	Хорошо	70-89,9
Удовлетворительный (достаточный)	Репродуктивная деятельность	Поставленные коммуникативные и методические (теоретические и практические) задачи выполнены не полностью. Допущено более 4-х ошибок. Проблемная ситуация решена на 50	Удовлетворительно	50-69,9

		%.Изложение в пределах задач курса теоретически и практически контролируемого материала		
Недостаточный	Поставленные коммуникативные и методические (теоретические и практические) задачи не выполнены, допущены ошибки при изложении содержания текста, отсутствует анализ аргументации автора. Проблемная ситуация не решена. Отсутствие признаков удовлетворительного уровня		неудовлетворительно	Менее 50

Результаты промежуточной аттестации в соответствии с применяемой университетом балльно-рейтинговой системой оценки качества образования вносятся в электронные ведомости и таким образом отображаются в электронном портфолио студента в электронной информационно-образовательной среде университета. Результаты промежуточной аттестации (кроме неудовлетворительных) вносятся и в зачетные книжки студентов.

Разработчик:
к. филол. наук, доцент кафедры английского языка БГПУ им. М.Акмуллы О.В. Гергель

Эксперты:
д. филол. наук, профессор, заведующий кафедрой романно-германского языкознания илитературы БГПУ им. М. Акмуллы Т.А. Буркова

к. филол. наук, доцент кафедры межкультурной коммуникации и перевода БГПУ им. М.Акмуллы Е.А. Васина

МИНПРОСВЕЩЕНИЯ РОССИИ
Федеральное государственное бюджетное образовательное учреждение высшего образования
«Башкирский государственный педагогический Университет им. М. Акмуллы»
(ФГБОУ ВО «БГПУ им. М. Акмуллы»)

РАБОЧАЯ ПРОГРАММА ДИСЦИПЛИНЫ

Б1.О.04.01 ПРАКТИЧЕСКАЯ ФОНЕТИКА ФРАНЦУЗСКОГО ЯЗЫКА

для направления подготовки

44.03.05 Педагогическое образование (с двумя профилями подготовки)

Направленность (профиль) «Иностранный (английский) язык, иностранный (французский) язык»

квалификация выпускника: бакалавр

1. **Целью дисциплины** является

- развитие универсальной компетенции:

- способность осуществлять деловую коммуникацию в устной и письменной формах на государственном языке Российской Федерации и иностранном(ых) языке(ах) (УК-4);

  - индикаторы достижения

УК-4.1. Владеет системой норм русского литературного языкапри его использовании в качестве государственного языка Российской Федерации, и нормами иностранного(ых) языка(ов), использует различные формы, виды устной и письменной коммуникации.

УК-4.2. Использует языковые средства для достижения профессиональных целей на русском, родном и иностранном(ых) языке(ах) в рамках межличностного и межкультурного общения.

УК-4.3. Осуществляет коммуникацию в цифровой среде для достижения профессиональных целей и эффективного взаимодействия.

- формирование профессиональной компетенции:

- способность осваивать и использовать теоретические знания и практические умения и навыки в предметной области при решении профессиональных задач (ПК-1);

  - индикаторы достижения:

ПК-1.1. Знает структуру, состав и дидактические единицы предметной области (преподаваемого предмета).

2. Трудоемкость учебной дисциплины зафиксирована учебным планом соответствующей основной профессиональной образовательной программы, выражается в зачетных единицах. Одна зачетная единица равна 36 академическим часам продолжительностью 45 минут (27 астрономическим часам по 60 минут) и включает часы контактной работы и часы самостоятельной работы студента, в том числе часы, отводимые на процедуры контроля и подготовку к ним.

3. Место дисциплины в структуре основной образовательной программы:

Дисциплина «Практическая фонетика французского языка» относится к «Предметно-методическому модулю по французскому языку».

4. Планируемые результаты обучения по дисциплине, обеспечивающие достижение планируемых результатов освоения образовательной программы:

В результате изучения дисциплины студент должен:

Знать

особенности артикуляционно-перцептивной базы французского языка в сравнении с родным языком;

различия фонетических норм в русском и французском языках;

состав гласных и согласных, принципы их классификации во французском языке,

правила звукобуквенных соответствий во французском языке;

особенности позиционно-комбинаторного варьирования гласных и согласных фонем во французском языке;

правила чтения гласных и согласных в различных положениях;

основные акцентно-ритмические типы слов во французском языке;

основные случаи ассимиляции согласных звуков в потоке речи;

основные высотно-мелодические структуры французского языка и их соотнесённость с коммуникативными типами высказываний и типами речевых актов;

Уметь

анализировать различия в фонетических нормах в родном и французском языках;

распознавать и произносить гласные и согласные звуки французского языка в слове, словосочетании и во фразе и тексте;

правильно артикулировать звуки как отдельно, так и в потоке речи;
пользоваться фонетической транскрипцией для отражения и воспроизведения фонемной и акцентно-ритмической структуры слова;
идентифицировать и воспроизводить базовые тональные контуры французского языка и использовать их в адекватном коммуникативном контексте;

Владеть

навыком самокоррекции ошибок, вызванных фонетической интерференцией родного языка;
навыками фонетически и интонационно правильного оформления речи на французском языке.

5. Виды учебной работы по дисциплине зафиксированы учебным планом основной профессиональной образовательной программы по указанному направлению и профилю, выражаются в академических часах.

Часы контактной работы и самостоятельной работы студента и часы, отводимые на процедуры контроля, могут различаться в учебных планах ОПОП по формам обучения.

Объем контактной работы включает часы контактной аудиторной работы (лекции/практические занятия/ лабораторные работы), контактной внеаудиторной работы (контроль самостоятельной работы), часы контактной работы в период аттестации. Контактная работа, в том числе может проводиться посредством электронной информационно-образовательной среды Университета с использованием ресурсов сети Интернет и дистанционных технологий, на сайтах дистанционного обучения https://sdo.bspu.ru (сайт для студентов заочной формы обучения) и https://osdo.bspu.ru (сайт для студентов очной и очно-заочной форм обучения).

6. Содержание дисциплины

Содержание разделов дисциплины

№	Наименование раздела дисциплины	Содержание раздела
1	Французское нормативное произношение. Орфоэпические нормы языка	Понятие орфоэпической (произносительной) нормы языка. Нормативное произношение.
2	Образование и восприятие гласных и согласных звуков	Речевой аппарат. Активные и пассивные органы речи. Особенности фонетической базы французского языка.
3	Фонетическая транскрипция	Звук и буква. Французский алфавит. Традиционная орфография и правила чтения. Слова с графически обозначенной и необозначенной долготой и краткостью гласных. Типы французских слогов: 1) открытые, 2) закрытые
4	Система гласных французского языка	1. Классификация французских гласных. 2. Различия в системе французских и русских гласных фонем. 3. Особенности артикуляции французских монофтонгов по сравнению с русскими: - дифференциация французских монофтонгов по их длительности, качеству и виду отступа, - виды приступа французских гласных звуков, - стабильность монофтонгов во французском языке, - отсутствие качественной редукции французских гласных в безударных слогах, - наличие лабиализованных гласных переднего ряда во французском языке,

		4. Длительность французских гласных в ударных слогах. 5. Длительность французских гласных в безударных слогах. 6. Французские гласные и их фонетическая реализация в речи: а) гласные [a] и [a:], б) гласные [e], [ε:] и [ε], в) редуцированный гласный звук [ə], его дистантная гармонизация (коартикуляция) и выпадение между согласными, г) гласные [i:] и [i], д) гласные [o] и [ɔ] е) гласные [ø] и [œ] з) гласные [y:] и [y]
5	Система согласных французского языка	1. Классификация французских согласных. 2. Различия в системе французских и русских согласных фонем. 3. Особенности артикуляции французских согласных звуков по сравнению с русскими: - напряженность артикуляции французских глухих согласных; аспирация смычных глухих согласных, - полузвонкое ненапряженное произнесение французских звонких согласных, - отсутствие озвончения французских глухих согласных под влиянием звонких, - различие места артикуляции французских и русских переднеязычных согласных. - Отсутствие во французском языке фонологического противопоставления палатализованных и непалатализованных согласных, напряженность и длительность французских сонорных согласных [m], [n], [ŋ] и [l], - Оглушение французских звонких согласных в конце слога, 5. Изменение напряженности и длительности произнесения французских согласных в зависимости от позиции в слове и слоге. 6. Отсутствие веляризации французских согласных. 7. Французские согласные и их фонетическая реализация в речи: а) согласные [p] и [b], б) согласные [t] и [d], в) согласные [k] и [g], г) согласные [f] и [v], д) согласные [s] и [z], и) согласные [r], [R], к) согласный [l], л) согласные [m], [n], [ŋ],
6	Виды ассимиляции	1. Понятие ассимиляции. Виды ассимиляции. 2. Соединение звуков в слове и на стыке слов: а) слова с начальными согласными, б) слова с согласными в середине, в) слова с конечными согласными, г) соединение согласных с лабиализованными гласными (огубление согласных), д) отсутствие палатализации губных и переднеязычных согласных перед гласными переднего ряда, е) частичная палатализация заднеязычных согласных в соединении с гласными переднего ряда, ж) отсутствие уподобления французских глухих согласных

		звонким, отсутствие уподобления французских щелевых согласных по месту образования в словах и на стыках слов: к) выпадение редуцированного гласного[ə] между согласными, л) оглушение французских звонких согласных в конце слова и слога, м) геминация французских согласных на стыке слогов и слов, н) отсутствие веляризации французских согласных, о) зависимость напряженности и длительности сонорных согласных [m], [n], [ŋ] и [l] от позиции в слоге и слове. 3. Фонетические чередования французских гласных. Количественная редукция французских безударных гласных. 4. Фонетические чередования французских согласных.
7	Словесное ударение французского языка	1. Фонетический слог как минимальная произносительная единица. 2. Понятие ударения. Ударные и безударные слоги. Просодические средства выделения ударного слога. Степени французского ударения. 3. Модели словесного ударения. а) Ударение французских простых слов.
8	Интонация современного французского языка	1. Понятие интонации. Компоненты интонации. 2. Виды ударения во фразе. Фонетическая реализация французского фразового ударения. 3. Интонация в повествовательных предложениях. 4. Интонация в общем вопросе. 5. Интонация в специальном вопросе. 6. Интонация слов автора в сочетании с прямой речью.

Рекомендуемая тематика учебных занятий в форме контактной работы:

Рекомендуемый перечень тем лабораторных работ:

№	Наименование раздела дисциплины	Примерные темы лабораторных работ
1	Французское нормативное произношение. Орфоэпические нормы языка	Понятие орфоэпической (произносительной) нормы языка. Нормативное произношение.
2	Образование и восприятие гласных и согласных звуков	Речевой аппарат. Особенности фонетической базы французского языка.
3	Фонетическая транскрипция	Типы французских слогов Правила слогоделения во французском языке Правила транскрипции Ритмическая группа. Синтагма
4	Система гласных французского языка	Классификация французских гласных. Длительность французских гласных
5	Система согласных французского языка	Классификация французских согласных. Особенности артикуляции французских согласных звуков по сравнению с русскими: Долгота французских согласных

6	Виды ассимиляции	Понятие ассимиляции. Виды ассимиляции. Аккомодация Фонетические чередования французских гласных. Количественная редукция французских безударных гласных. Фонетические чередования французских согласных.
7	Словесное ударение французского языка	Фонетический слог как минимальная произносительная единица. Понятие ударения. Ударные и безударные слоги. Типы французского ударения.
8	Интонация современного французского языка	Понятие интонации. Компоненты интонации. Виды ударения во фразе. Фонетическая реализация французского фразового ударения. Интонация повествовательнго предложения. Интонация вопросительного предложения.

Требования к самостоятельной работе студентов по освоению дисциплины

Самостоятельная работа студентов нацелена на прочное усвоение учебного материала, подготовку к занятиям, выполнение устных и письменных заданий на тренировку конкретных фонетических явлений.

Упражнения, выполняемые как на занятиях, так и дома, направлены на дальнейшее закрепление и автоматизацию навыков видов речевой деятельности, аудирования, говорения, письма и чтения:

- прослушивание аудиозаписей с целью улучшения артикуляционных и интонационных навыков;
- тренировка навыков транскрибирования и интонирования слов, словосочетаний, предложений, текста;
- определение структуры слога и длительности гласных;
- тренировка особых случаев долготы/краткости гласных;
- определение изменений качества согласных в потоке речи;
- изучение основных моделей словесного ударения;
- освоение техники чтения.

Руководствуясь положениями статьи 47 и статьи 48 Федерального закона от 29 декабря 2012 г. N 273-ФЗ "Об образовании в Российской Федерации" научно-педагогические работники и иные лица, привлекаемые университетом к реализации данной образовательной программы, пользуются предоставленными академическими правами и свободами в части свободы преподавания, свободы от вмешательства в профессиональную деятельность; свободы выбора и использования педагогически обоснованных форм, средств, методов обучения и воспитания; права на творческую инициативу, разработку и применение авторских программ и методов обучения и воспитания в пределах реализуемой образовательной программы и отдельной дисциплины.

Исходя из рамок, установленных учебным планом по трудоемкости и видам учебной работы по дисциплине, преподаватель самостоятельно выбирает тематику занятий по формам и количеству часов проведения контактной работы: лекции и иные учебные занятия, предусматривающие преимущественную передачу учебной информации преподавателем и (или) занятия семинарского типа (семинары, практические занятия, практикумы, лабораторные работы, коллоквиумы и иные аналогичные занятия), и (или) групповые консультации, и (или) индивидуальную работу обучающихся с преподавателем, в том числе индивидуальные консультации (по курсовым работам/проектам – при наличии курсовой работы/проекта по данной дисциплине в учебном плане).

Рекомендуемая тематика занятий максимально полно реализуется в контактной работе со студентами очной формы обучения. В случае реализации образовательной программы в

заочной / очно-заочной форме трудоемкость дисциплины сохраняется, однако объем учебного материала в значительной части осваивается студентами в форме самостоятельной работы. При этом требования к ожидаемым образовательным результатам студентов по данной дисциплине не зависят от формы реализации образовательной программы.

7. Учебно-методическое и информационное обеспечение дисциплины:

литература:

1. Давлетшина С.М. Практическая фонетика французского языка. - Уфа: БГПУ. 83с.
2. Рапанович, А. Н. Фонетика французского языка: курс нормативной фонетики и дикции: [учеб. пособие для студентов пед. ин-тов] - Москва : АльянС, 2014.
3. Попова, И. Н. Французский язык = Manuel de francais : учеб. для 1 курса вузов и фак. иностр. яз. - М.: Нестор Академик, 2003, 2004,2007, 2008 2009, 2010.в)

программное обеспечение:

программное обеспечение:

Операционные системы: Astra Linux (Россия), Ubuntu (свободно распространяемое ПО) / MS Windows / пр.

Веб-браузер: Mozilla Firefox (свободно распространяемое ПО) / пр.

Офисный пакет: "Мой офис" (Россия), LibreOffice (свободно распространяемое ПО) / MS Office /пр.: текстовый редактор, табличный процессор (создание таблиц), программа подготовки презентаций, графический редактор.

базы данных, информационно-справочные материалы и поисковые системы:

1. Портал Федеральных образовательных стандартов высшего образования http://fgosvo.ru
2. Французский язык - Российская электронная школа https://resh.edu.ru/subject/1/
3. ФГБНУ «ФИПИ» https://fipi.ru/
4. Французский язык — самоучитель онлайн https://www.le-francais.ru/
5. Poésie française https://www.bonjourpoesie.fr/

8. Материально-техническое обеспечение дисциплины:

Для проведения лабораторных работ, текущего контроля и промежуточной аттестации необходимо специализированное лабораторное оборудование: учебные аудитории, аудиовизуальное оборудование, маркерная / меловая доска, учебная мебель.

Для организации самостоятельной работы обучающимся предоставляются помещения, оснащенные компьютерной техникой с возможностью подключения к сети «Интернет» и обеспечением доступа в электронную информационно-образовательную среду университета.

Для обучения инвалидов и лиц с ограниченными возможностями здоровья университетом могут быть представлены специализированные средства обучения, в том числе технические средства коллективного и индивидуального пользования:

– **Оборудование для лиц с нарушением зрения:** Портативный ручной видео увеличитель Ruby; Принтер для печати рельефно-точечным шрифтом Брайля; Тактильный дисплей Брайля Focus 40 Blue; Электронная пишущая машинка Twen T180+ с дополнительной установкой шрифта Брайля;

– **Оборудование для лиц с нарушением слуха и речи:** Речевой компьютерный тренажер Дэльфа-142.1; Аппарат слуховой электронный воздушного звукопроведения заушного типа У-01 «Исток»; Аудиометр автоматизированный АА – 02; Портативная информационная индукционная система для слабослышащих «Исток» А2; Индуктор заушный;

– **Оборудование для лиц с нарушением ОДА:** Приспособление для письма Writing-Bird; Специализированная мышь для лиц с нарушениями опорно-двигательного аппарата - джойстик компьютерный инклюзивный Optima Joystick; Специализированная клавиатура с большими кнопками для лиц с заболеваниями опорно-двигательного аппарата и слабовидящими людьми.

9. Методические рекомендации по изучению дисциплины

Учебная дисциплина «Практическая фонетика французского языка» призвана способствовать созданию базы для успешного овладения французским языком как основой для успешной дальнейшей языковой работы по учебному плану с учетом аспектного преподавания французского языка. Изучение курса строится на основе имитации, анализа артикуляции и слухового наблюдения фонетических явлений французского языка при их сознательном сопоставлении с фонетическими явлениями русского языка с целью устранения его интерферирующего влияния. Логика изложения материала подразумевает использование аудио- и видеоматериалов и разнообразных визуальных опор во время лабораторных занятий.

В случае организации учебной работы с использованием дистанционных образовательных технологий занятия проводятся в электронной информационно-образовательной среде университета на сайтах дистанционного обучения https://sdo.bspu.ru (сайт для студентов заочной формы обучения) и https://osdo.bspu.ru (сайт для студентов очной и очно-заочной форм обучения). Инструкции для работы в системе дистанционного обучения для преподавателей и студентов размещены на сайтах дистанционного обучения.

10. Требования к промежуточной аттестации и оценочные материалы для ее проведения

Промежуточная аттестация выполняется в форме зачета и зачета с оценкой.

Оценочные материалы текущего контроля и промежуточной аттестации представлены темами для устного опроса, контрольными заданиями, вопросами к зачету.

Примерные темы для устного опроса:

1. Французское нормативное произношение. Орфоэпические нормы языка
2. Образование и восприятие гласных и согласных звуков
3. Фонетическая транскрипция
4. Система гласных французского языка
5. Классификация французских гласных.
6. Длительность французских гласных
7. Система согласных французского языка
8. Классификация французских согласных.
9. Изменение напряженности и длительности произнесения французских согласных в зависимости от позиции в слове и слоге
10. Виды ассимиляции
11. Геминация французских согласных на стыке слогов и слов
12. Фонетические чередования французских согласных.
13. Фонетические чередования французских гласных. Количественная редукция французских безударных гласных.
14. Словесное ударение французского язык
15. Понятие ударения.
16. Просодические средства выделения ударного слога.
17. Особенности французского слогоделения
18. Интонация современного французского языка
19. Интонация повествовательного предложения.
20. Интонация в общем вопросе.
21. Интонация в специальном вопросе.

Примерные контрольные задания:

Devoir 1 *: разделите слова на слоги, подчеркните открытый слог одной чертой, закрытый – двумя(5).*

abriter	pharmacie
spacial	vestiaire
lisibilité	législatif
émaille	dernière

gercer dérailler

Devoir 2 *: расставьте над буквами транскрипционные знаки [ɛ] и [e](5):*

V é t é r i n a i r e , p e r m e t t e z , r é v e r b è r e , e x é c u t i f ,

g e s t i c u l e r , d é e s s e , l é g è r e , a i m e z , m a i s o n n e t t e ,

d é c r e t

Devoir 3 *: подчеркните краткий звук одной чертой, долгий – двумя(5):*

F ê t e , p a r i t é , e s c r i m e , f e r , t r a p è z e , e s c l a v a g e , l i v r e r , l i è v r e , B e l g i q u e , f e r r o v i a i r e

Devoir 4 *: обозначьте явления* ***сцепления*** *и* ***связывания (5):***

1. Ils aiment les livres
2. Elle va à la gare
3. Les élèves regardent
4. Cette femme est belle
5. Il reste à la maison

Devoir 5 : *Выполните транскрипцию предложений(10)*

Madame Pascal traverse la salle, elle cherche sa fille.

Les élèves répètent après Marcel : « J'aime ma ville natale. »

Примерный перечень вопросов к зачету

1. Характеристика французских гласных и особенности их произношения.
2. Классификация французских гласных
3. Характеристика французских согласных и особенности их произношения.
4. Классификация французских согласных
5. Транскрипция.
6. Понятие орфоэпической (произносительной) нормы языка. Нормативное произношение.
7. Особенности французского слогоделения.
8. Длительность французских гласных и согласных.
9. Различия в системе французских и русских согласных фонем.
10. Особенности артикуляции французских согласных звуков по сравнению с русскими
11. Беглое [ə]
12. Понятие интонации. Компоненты интонации.
13. Виды ударения во фразе. Фонетическая реализация французского фразового ударения.
14. Интонация в повествовательных предложениях.
15. Интонация в общем вопросе.
16. Интонация в специальном вопросе.

Примерный перечень вопросов для зачета с оценкой

1. La durée des consonnes.
2. La durée des voyelles françaises.
3. La base articulatoire du français.
4. La base articulatoire du français et du russe.
5. L'appareil phonateur.
6. Classification articulatoire des consonnes françaises.
7. Classification articulatoire des voyelles françaises.
8. Liaison (obligatoire, interdite et facultative)
9. Particularités de l'articulation des voyelles antérieures.
10. Particularités de la prononciation des voyelles postérieures.
11. Paricularités de la prononciation des voyelles nasales.

12. Intonation de la phrase affirmative, interrogative et impérative.
13. Les règles de la syllabation française.
14. L'enchaînement.
15. Groupe rythmique. La répartition de l'énoncé en groupes rethmiques.
16. Syntagme.
17. L'accentuation française.
18. Les règles de la chute et du maintien du [ə] instable (muet, caduc).

В полном объеме оценочные материалы хранятся на кафедре, реализующей данную дисциплину. Оценочные материалы с автоматизированной проверкой результатов обучения (при наличии) размещаются в электронной информационно-образовательной среде университета на сайтах дистанционного обучения https://sdo.bspu.ru (сайт для студентов заочной формы обучения) и https://osdo.bspu.ru (сайт для студентов очной и очно-заочной форм обучения).

Планируемые уровни сформированности компетенций обучающихся и критерии оценивания

Код и наименование компетенции и для ОП ВО, индикаторы достижения компетенции (ИДК)	«отлично» 90-100 зачтено	«хорошо» 70-89 зачтено	«удовлетворительно» 50-69 зачтено	«неудовлетворительно» Менее 50 Не зачтено
УК-4.1. Владеет системой норм русского литературного языка при его использовании в качестве государственного языка РФ и нормами иностранного(ых) языка(ов), использует различные формы, виды устной и письменной коммуникации.	**Знает в полном объеме** особенности артикуляционно-перцептивной базы изучаемого языка по сравнению с родным языком; различия фонетических норм в русском и иностранном языках **Умеет в полном объеме** анализировать различия в фонетических нормах в родном и иностранном языках **Владеет в полном объеме** навыком самокоррекции ошибок, вызванных фонетической интерференцией родного языка	**Знает в основном** особенности артикуляционно-перцептивной базы изучаемого языка по сравнению с родным языком; различия фонетических норм в русском и иностранном языках **В основном умеет** анализировать различия в фонетических нормах в родном и иностранном языках **В основном владеет** навыком самокоррекции ошибок, вызванных фонетической интерференцией родного языка	**Знает в малом объеме** особенности артикуляционно-перцептивной базы изучаемого языка по сравнению с родным языком; различия фонетических норм в русском и иностранном языках **На низком уровне умеет**анализировать различия в фонетических нормах в родном и иностранном языках **На низком уровне владеет**навыком самокоррекции ошибок, вызванных фонетической интерференцией родного языка	**Не знает** особенности артикуляционно-перцептивной базы изучаемого языка по сравнению с родным языком; различия фонетических норм в русском и иностранном языках **Не умеет** анализировать различия в фонетических нормах в родном и иностранном языках **Не владеет** навыком самокоррекции ошибок, вызванных фонетической интерференцией родного языка
ПК-1	**Знает в полном**	**Знает в основном**	**Знает в малом**	**Не знает**

ПК-1.1. Знает структуру, состав и дидактические единицы предметной области (преподаваемого предмета)	**объеме** состав гласных и согласных, принципы их классификации, правила звукобуквенных соответствий в изучаемом языке; особенности позиционно-комбинаторного варьирования гласных и согласных фонем в изучаемом языке; правила чтения гласных и согласных в различных положениях; основные акцентно-ритмические типы слов в изучаемом языке; основные случаи ассимиляции согласных звуков в потоке речи; основные высотно-мелодические структуры изучаемого языка и их соотнесённость с коммуникативными типами высказываний и типами речевых актов	состав гласных и согласных, принципы их классификации, правила звукобуквенных соответствий в изучаемом языке; особенности позиционно-комбинаторного варьирования гласных и согласных фонем в изучаемом языке; правила чтения гласных и согласных в различных положениях; основные акцентно-ритмические типы слов в изучаемом языке; основные случаи ассимиляции согласных звуков в потоке речи; основные высотно-мелодические структуры изучаемого языка и их соотнесённость с коммуникативными типами высказываний и типами речевых актов	**объеме** состав гласных и согласных, принципы их классификации, правила звукобуквенных соответствий в изучаемом языке; особенности позиционно-комбинаторного варьирования гласных и согласных фонем в изучаемом языке; правила чтения гласных и согласных в различных положениях; основные акцентно-ритмические типы слов в изучаемом языке; основные случаи ассимиляции согласных звуков в потоке речи; основные высотно-мелодические структуры изучаемого языка и их соотнесённость с коммуникативными типами высказываний и типами речевых актов	состав гласных и согласных, принципы их классификации, правила звукобуквенных соответствий в изучаемом языке; особенности позиционно-комбинаторного варьирования гласных и согласных фонем в изучаемом языке; правила чтения гласных и согласных в различных положениях; основные акцентно-ритмические типы слов в изучаемом языке; основные случаи ассимиляции согласных звуков в потоке речи; основные высотно-мелодические структуры изучаемого языка и их соотнесённость с коммуникативными типами высказываний и типами речевых актов
	Умеет в полном объеме распознавать и произносить гласные и согласные звуки изучаемого языка в слове, словосочетании и во фразе и тексте; правильно артикулировать звуки как отдельно, так и в	**В основном умеет** распознавать и произносить гласные и согласные звуки изучаемого языка в слове, словосочетании и во фразе и тексте; правильно артикулировать звуки как отдельно, так и в потоке речи; пользоваться фонетической	**На низком уровне умеет** распознавать и произносить гласные и согласные звуки изучаемого языка в слове, словосочетании и во фразе и тексте; правильно артикулировать звуки как отдельно, так и в потоке речи; пользоваться фонетической транскрипцией для	**Не умеет** распознавать и произносить гласные и согласные звуки изучаемого языка в слове, словосочетании и во фразе и тексте; правильно артикулировать звуки как отдельно, так и в потоке речи; пользоваться фонетической транскрипцией для отражения и воспроизведения

	потоке речи; пользоваться фонетической транскрипцией для отражения и воспроизведения фонемной и акцентно-ритмической структуры слова; идентифицировать и воспроизводить базовые тональные контуры изучаемого языка и использовать их в адекватном коммуникативном контексте.	транскрипцией для отражения и воспроизведения фонемной и акцентно-ритмической структуры слова; идентифицировать и воспроизводить базовые тональные контуры изучаемого языка и использовать их в адекватном коммуникативном контексте.	отражения и воспроизведения фонемной и акцентно-ритмической структуры слова; идентифицировать и воспроизводить базовые тональные контуры изучаемого языка и использовать их в адекватном коммуникативном контексте.	фонемной и акцентно-ритмической структуры слова; идентифицировать и воспроизводить базовые тональные контуры изучаемого языка и использовать их в адекватном коммуникативном контексте.
	В полном объеме владеет навыками фонетически и интонационно правильного оформления речи на иностранном языке.	**В основном владеет** навыками фонетически и интонационно интерференцией родного языка правильного оформления речи на иностранном языке.	**На низком уровне владеет** навыками фонетически и интонационно правильного оформления речи на иностранном языке.	**Не владеет** навыками фонетически и интонационно правильного оформления речи на иностранном языке.
	Речь воспринимается легко, произношение максимально приближено к уровню носителя языка, необоснованные паузы отсутствуют. Ритмический и интонационный рисунок не нарушен. Соблюдается фразовое и словесное ударение.	Речь воспринимается легко, допустимы незначительные паузы. Имеются Незначительные нарушения ритмического рисунка, искажений в интонационных структурах, неправильного фразового и словесного ударения. Имеются погрешности в произношении звуков.	Речь воспринимается с трудом из-за необоснованных пауз, заминок, запинок, нарушения ритмического рисунка, искажений в интонационных структурах, неправильного фразового и словесного ударения. Имеются погрешности в произношении звуков.	Речь воспринимается с трудом из-за необоснованных пауз, заминок, запинок. Фонетические ошибки искажают смысл высказывания и препятствуют коммуникации. Имеются грубые нарушения интонационного рисунка, произношения звуков.
	Совокупное допустимое количество фонетических ошибок – не более трех.	Совокупное допустимое количество ошибок – не более пяти.	Совокупное допустимое количество ошибок – не более семи.	В речи присутствует более семи фонетических ошибок.

Результаты текущего контроля и промежуточной аттестации в соответствии с

применяемой университетом балльно-рейтинговой системой оценки качества образования вносятся в электронные ведомости и таким образом отображаются в электронном портфолио студента в электронной информационно-образовательной среде университета. Результаты промежуточной аттестации (кроме неудовлетворительных) вносятся и в зачетные книжки студентов.

Разработчик:
Давлетшина С.М., к.филол.н., доцент кафедры романо-германской филологии и методики обучения иностранным языкам БГПУ им. М.Акмуллы
Эксперты:
Амирова О.Г., к.филол.н., доцент кафедры английского языка БГПУ им. М.Акмуллы
Галиева Г.Р., к.филол.н., доцент кафедры романо-германской филологии и методики обучения иностранным языкам БГПУ им. М.Акмуллы

МИНПРОСВЕЩЕНИЯ РОССИИ
Федеральное государственное бюджетное образовательное учреждение высшего образования
«Башкирский государственный педагогический Университет им. М. Акмуллы»
(ФГБОУ ВО «БГПУ им. М. Акмуллы»)

РАБОЧАЯ ПРОГРАММА ДИСЦИПЛИНЫ

Б1.О.04.02 ПРАКТИЧЕСКАЯ ГРАММАТИКА ФРАНЦУЗСКОГО ЯЗЫКА

Рекомендуется для направления подготовки

44.03.05 Педагогическое образование (с двумя профилями подготовки)

Направленность (профиль) «Иностранный (английский) язык, иностранный (французский) язык»

квалификация выпускника: бакалавр

1. **Целью дисциплины** является:

- развитие универсальной компетенции:

- способность осуществлять деловую коммуникацию в устной и письменной формах на государственном языке Российской Федерации и иностранном(ых) языке(ах) (УК-4);

  - индикаторы достижения

УК-4.1. Владеет системой норм русского литературного языкапри его использовании в качестве государственного языка Российской Федерации, и нормами иностранного(ых) языка(ов), использует различные формы, виды устной и письменной коммуникации.

УК-4.2. Использует языковые средства для достижения профессиональных целей на русском, родном и иностранном(ых) языке(ах) в рамках межличностного и межкультурного общения.

УК-4.3. Осуществляет коммуникацию в цифровой среде для достижения профессиональных целей и эффективного взаимодействия.

- формирование профессиональной компетенции:

- способность осваивать и использовать теоретические знания и практические умения и навыки в предметной области при решении профессиональных задач (ПК-1);

  - индикаторы достижения:

ПК-1.1. Знает структуру, состав и дидактические единицы предметной области (преподаваемого предмета).

2. **Трудоемкость учебной дисциплины** зафиксирована учебным планом соответствующей основной профессиональной образовательной программы, выражается в зачетных единицах. Одна зачетная единица равна 36 академическим часам продолжительностью 45 минут (27 астрономическим часам по 60 минут) и включает часы контактной работы и часы самостоятельной работы студента, в том числе часы, отводимые на процедуры контроля и подготовку к ним.

3. Место дисциплины в структуре основной образовательной программы:

Дисциплина «Практическая грамматика французского языка» относится к «Предметно-методическому модулю по французскому языку».

4. Планируемые результаты обучения по дисциплине, обеспечивающие достижение планируемых результатов освоения образовательной программы:

В результате изучения дисциплины студент должен:

знать

грамматическую систему языка и правила ее функционирования во французском языке;

основные термины и понятия морфологии и синтаксиса французского языка, правила употребления грамматических структур;

грамматические особенности разных функциональных стилей и типов дискурса;

уметь:

корректно применять языковые средства для достижения профессиональных целей на французском языке в рамках межличностного и межкультурного общения;

грамматически правильно оформлять высказывание в соответствии с нормами французского языка и поставленной коммуникативной задачей

владеть:

системой норм французского языка;

системой лингвистических знаний для решения профессиональных задач.

5. **Виды учебной работы по дисциплине** зафиксированы учебным планом основной профессиональной образовательной программы по указанному направлению и профилю, выражаются в академических часах.

Часы контактной работы и самостоятельной работы студента и часы, отводимые на процедуры контроля, могут различаться в учебных планах ОПОП по формам обучения.

Объем контактной работы включает часы контактной аудиторной работы (лекции/практические занятия/ лабораторные работы), контактной внеаудиторной работы (контроль самостоятельной работы), часы контактной работы в период аттестации. Контактная работа, в том числе может проводиться посредством электронной информационно-образовательной среды Университета с использованием ресурсов сети Интернет и дистанционных технологий, на сайтах дистанционного обучения https://sdo.bspu.ru (сайт для студентов заочной формы обучения) и https://osdo.bspu.ru (сайт для студентов очной и очно-заочной форм обучения).

6. Содержание дисциплины

Содержание разделов дисциплины

№	Наименование раздела дисциплины	Содержание раздела
1.	Особенности грамматического строя французского языка	Особенности грамматического строя французского языка. Разделы грамматики. Основные понятия морфологии и синтаксиса. Типы предложений. Понятие и функции порядка слов в предложении. Главные и второстепенные члены предложения.
2.	Имя существительное	Классификация имен существительных. Категория числа. Категория падежа. Категория рода.
3.	Артикль	Формы и функции артикля. Употребление артикля с нарицательными существительными. Употребление артикля с неисчисляемыми существительными. Употребление артикля с названиями времен года. Употребление артикля с именами собственными. Употребление артикля с существительными в функции предикатива. Употребление артикля с существительными в функции приложения.
4.	Имя прилагательное	Классификация имен прилагательных. Степени сравнения прилагательных. Место прилагательных в предложении.
5.	Наречие	Классификация наречий. Степени сравнения французского наречия. Место наречия в предложении.
6.	Местоимение	Личные местоимения. Притяжательные местоимения. Возвратные местоимения. Указательные местоимения. Вопросительные местоимения. Неопределенные местоимения. Относительные местоимения.
7.	Глагол	Общие сведения. Категория лица. Категория числа. Категории времени и аспекта. Категория наклонения. Категория залога.
8.	Повелительное наклонение	Образование у употребление форм повелительного наклонения
9.	Основные времена изъявительного наклонения	Простые времена, сложные времена, сверхсложные времена. Imparfait. Правила употребления и образование. Passé composé. Правила употребления. Образование. Passé composé глаголов, спрягающихся с avoir. Passé composé глаголов, спрягающихся с être

		Futur immédiat. Passé immédiat. Правила образования. Употребление. Futur simple. Правила образования. Употребление. Формы futur simple глаголов 3 группы.
10.	Косвенная речь	Правила согласования времен. Правила перевода прямой речи в косвенную.
11.	Страдательный залог	Образование времен страдательного залога. Способы перевода страдательных оборотов на русский язык.
12.	Времена изъявительного наклонения	Futur antérieur Futur antérieur dans le passé Passé simple Passé antérieur Futur immédiat dans le passé Plus-que parfait immédiat
13.	Условное наклонение	Conditionnel. Правила образования. Употребление. Conditionnel présent Conditionnel passé Употребление времен в сложных предложениях с придаточным условия.
14.	Сослагательное наклонение	Subjonctif. Сослагательное наклонение. Subjonctif présent. Правило образования у глаголов 1,2 и 3 групп. Subjonctif passé.

Рекомендуемая тематика учебных занятий в форме контактной работы:

Рекомендуемый перечень лабораторных работ

Наименование раздела дисциплины	Тема лабораторной работы
Особенности грамматического строя французского языка	Грамматический анализ и разбор предложений. Отличие предложения от фразы. Типы предложений. Понятие и функции порядка слов в предложении. Главные и второстепенные члены предложения.
Имя существительное	Правила формирования окончаний мужского и женского рода во французском языке, исключения. Единственное и множественное число существительных женского и мужского рода во французском языке.
Артикль	Случаи употребления артикля. Случаи отсутствия артикля. Употребление артикля с неисчисляемыми существительными.Употребление артикля с названиями времен года. Употребление артикля с именами собственными. Употребление артикля с существительными в функции предикатива. Употребление артикля с существительными в функции приложения.
Имя прилагательное	Постпозиция и препозиция в употреблении французского прилагательного. Согласование французского прилагательного в роде и в числе с существительным. Степени сравнения французского прилагательного.

Наречие	Образование французских наречий. Виды наречий. Степени сравнения французских наречий. Исключения.
Местоимение	Виды местоимений. Основные правила употребления французских местоимений. Роль местоимения при употреблении с местоименными глаголами.
Глагол	Действие, обозначаемое глаголом. Природа французского глагола. Категория лица. Категория числа. Категории времени и аспекта. Категория наклонения. Категория залога.Особенности спряжения французских глаголов.
Повелительное наклонение	Образование и употребление форм повелительного наклонения
Основные времена изъявительного наклонения	Простые времена, сложные времена, сверхсложные времена. Imparfait. Правила употребления и образование.
Косвенная речь	Правила согласования времен. Правила перевода прямой речи в косвенную.
Страдательный залог	Образование времен страдательного залога. Способы перевода страдательных оборотов на русский язык.
Времена изъявительного наклонения	Спряжение глаголов в настоящем, будущем и прошедшем времени: Futur antérieur Futur antérieur dans le passé Passé simple Passé antérieur Futur immédiat dans le passé Plus-que parfait immédiat Правило согласования времен, лексико-грамматический перевод фраз с русского языка на французский и с французского языка на русский язык с учетом особенностей грамматического строя исходного и переводного языков.
Условное наклонение	Изучение основных правил образования условного наклонения, спряжение глаголов в настоящем и прошедшем временах условного наклонения: Conditionnel. Правила образования. Употребление. Conditionnel présent Conditionnel passé Употребление времен в сложных предложениях с придаточным условия. Изучение дополнительных (не грамматических) значений условного наклонения Conditionnel
Сослагательное наклонение	Изучение основных правил образования условного наклонения, спряжение глаголов в настоящем и прошедшем временах сослагательного наклонения: Subjonctif. Сослагательное наклонение. Subjonctif présent. Правило образования у глаголов 1,2 и 3 групп. Subjonctif passé.

	Изучение дополнительных (не грамматических) значений условного наклонения Subjonctif

Требования к самостоятельной работе студентов

Лабораторные занятия должны дополняться обязательной самостоятельной работой студентов. СРС предполагает проработку текущего материала, подготовку к лабораторным занятиям, углубленное изучение тем по дисциплине. Для самостоятельной подготовки к освоению учебного материала студентам предлагается список специальных вопросов по отдельным проблемным вопросам дисциплины:

Примерные вопросы

1. Управление и модели глаголов. Аналитические конструкции и их роль в современном французском языке.
2. Формирование французского языка как «артиклевого». Особенности употребления французского артикля.
3. Понятие условного и сослагательного наклонений во французском языке, их природа и отличие от подобных наклонений в русском языке.
4. Проблемы соотнесенности и согласования времен в современной французской фразе.
5. Формирование ближайшего будущего и ближайшего прошедшего грамматических времен и их отличие от русского будущего и прошедшего времени.
6. Возвратные (местоименные) глаголы во французском языке.

Руководствуясь положениями статьи 47 и статьи 48 Федерального закона от 29 декабря 2012 г. N 273-ФЗ "Об образовании в Российской Федерации" научно-педагогические работники и иные лица, привлекаемые университетом к реализации данной образовательной программы, пользуются предоставленными академическими правами и свободами в части свободы преподавания, свободы от вмешательства в профессиональную деятельность; свободы выбора и использования педагогически обоснованных форм, средств, методов обучения и воспитания; права на творческую инициативу, разработку и применение авторских программ и методов обучения и воспитания в пределах реализуемой образовательной программы и отдельной дисциплины.

Исходя из рамок, установленных учебным планом по трудоемкости и видам учебной работы по дисциплине, преподаватель самостоятельно выбирает тематику занятий по формам и количеству часов проведения контактной работы: лекции и иные учебные занятия, предусматривающие преимущественную передачу учебной информации преподавателем и (или) занятия семинарского типа (семинары, практические занятия, практикумы, лабораторные работы, коллоквиумы и иные аналогичные занятия), и (или) групповые консультации, и (или) индивидуальную работу обучающихся с преподавателем, в том числе индивидуальные консультации (по курсовым работам/проектам – при наличии курсовой работы/проекта по данной дисциплине в учебном плане).

Рекомендуемая тематика занятий максимально полно реализуется в контактной работе со студентами очной формы обучения. В случае реализации образовательной программы в заочной / очно-заочной форме трудоемкость дисциплины сохраняется, однако объем учебного материала в значительной части осваивается студентами в форме самостоятельной работы. При этом требования к ожидаемым образовательным результатам студентов по данной дисциплине не зависят от формы реализации образовательной программы.

7. Учебно-методическое и информационное обеспечение дисциплины:

литература

основная

1. Попова, И. Н.Грамматика французского языка [Текст] = Cours pratique de grammaire francaise : практ. курс для вузов и фак. иностр. яз.: [учеб.] / И. Н. Попова, Ж. А. Казакова. - Изд. 12-е ; перераб. и доп. - М. : Нестор Академик , [2006]. - 480 с.
2. Иванченко А.И. Грамматика французского языка в упражнениях: 400 упражнений с комментариями и ключами. –СПб, КАРО, 2010. –320 с.
3. Иванченко А.И. Грамматика французского языка:тесты и контрольные работы. –СПб, КАРО, 2007. –272 с.

дополнительная

1. Никольская Е.К.,Гольденберг Т.Я. Грамматика французского языка: Учеб.пособие для ин-тов и фак.иностр.яз. – Высш.школа, 1982. – 367 с.
2. Никольская Е.К.,Гольденберг Т.Я. Сборник упражнений по грамматике
3. французского языка: Учеб.пособие для ин-тов и фак.иностр.яз. – Высш.школа, 1982 –279с.
4. ТарасоваА.Н. Французская грамматика для всех. В 2 ч. Ч. 2.Синтаксис. Простое и сложное предложение. - М.:Просвещение, 1999. – 320с.
5. Тарасова, А.Н. Грамматика французского языка: Справочник. Упражнения: Учеб. пособие. - М.: Лист Нью, 2000. - 711 с.
6. Тарасова М.В. Условное и сослагательное наклонения в современном французском языке: Учеб.пособие /М.В.Тарасова. –М.: Высш.шк.,2004. – 159с.

программное обеспечение:

Операционные системы: Astra Linux (Россия), Ubuntu (свободно распространяемое ПО) / MS Windows / пр.

Веб-браузер: Mozilla Firefox (свободно распространяемое ПО) / пр.

Офисный пакет: "Мой офис" (Россия), LibreOffice (свободно распространяемое ПО) / MS Office /пр.: текстовый редактор, табличный процессор (создание таблиц), программа подготовки презентаций, графический редактор.

базы данных, информационно-справочные материалы и поисковые системы, словари

1. Портал Федеральных образовательных стандартов высшего образования http://fgosvo.ru
2. Французский язык - Российская электронная школа https://resh.edu.ru/subject/1/
3. Cours et exercices de français gratuits https://www.francaisfacile.com/
4. Dictées en ligne audio langue française - FLE - Learn french language https://www.ladictee.fr/
5. ФГБНУ «ФИПИ» https://fipi.ru/
6. Французско-русский словарь Мультитран https://www.multitran.com/m.exe?l1=4&l2=2
7. Французская грамматика. Грамматика французского языка. | Французский язык, онлайн уроки https://french-online.ru/francuzskaja-grammatika/

8. Материально-техническое обеспечение дисциплины:

Для проведения занятий лекционного типа используются специальные помещения (учебные аудитории), оборудованные техническими средствами обучения – мультимедийной проекционной техникой.

Для проведения лабораторных занятий, текущего контроля и промежуточной аттестации достаточно специальных помещений (учебных аудиторий), оборудованных специализированной мебелью (для обучающихся) меловой / маркерной доской, также необходимы учебно-наглядные пособия: учебные карточки для тренировки в переводе и анализе грамматических структур.

Для организации самостоятельной работы обучающимся предоставляются помещения, оснащенные компьютерной техникой с возможностью подключения к сети «Интернет» и обеспечением доступа в электронную информационно-образовательную среду университета.

Для обучения инвалидов и лиц с ограниченными возможностями здоровья университетом могут быть представлены специализированные средства обучения, в том числе технические средства коллективного и индивидуального пользования:

– **Оборудование для лиц с нарушением зрения:** Портативный ручной видео увеличитель Ruby; Принтер для печати рельефно-точечным шрифтом Брайля; Тактильный дисплей Брайля Focus 40 Blue; Электронная пишущая машинка Twen T180+ с дополнительной установкой шрифта Брайля;

– **Оборудование для лиц с нарушением слуха и речи:** Речевой компьютерный тренажер Дэльфа-142.1; Аппарат слуховой электронный воздушного звукопроведения заушного типа У-01 «Исток»; Аудиометр автоматизированный АА – 02; Портативная информационная индукционная система для слабослышащих «Исток» А2; Индуктор заушный;

– **Оборудование для лиц с нарушением ОДА:** Приспособление для письма Writing-Bird; Специализированная мышь для лиц с нарушениями опорно-двигательного аппарата - джойстик компьютерный инклюзивный Optima Joystick; Специализированная клавиатура с большими кнопками для лиц с заболеваниями опорно-двигательного аппарата и слабовидящими людьми.

9. Методические рекомендации по изучению дисциплины

Программа ориентирована на развитие языковой компетенции учащихся, под которой понимается совокупность достоверных с точки зрения языковой нормы и узуса умений и навыков в совершенствовании речевых действий и операций на французском языке. Она характеризуется избирательностью и вариативностью в выборе языковых средств, безошибочным владением языковой формой, умением реализовать в иностранной речи различия между родным и иностранным языком, адекватным сознательным и автоматическим переносом языковых средств из одного вида речевой деятельности в другой, из одной ситуации в другую, а также языковым чутьем.

В более частном виде программа направлена на овладение студентами правилами соотнесения конкретной грамматической структуры с другими структурами в тематической и семантической группах, четким определением значения грамматической структуры, соотнесенностью этого значения со сходными или контрастными значениями сравниваемых грамматических структур, а также овладение выбором и употреблением грамматической структуры в структуре высказывания, в ее смысловом восприятии в тексте. Принципы отбора содержания учебного материала определяются начальным этапом последовательного и прочного усвоения студентами основ грамматического строя французского языка, его морфологии и синтаксиса. Основным принципом отбора содержания учебного материала является развитие у студентов коммуникативных навыков устного и письменного речевого общения на французском языке в пределах лексического минимума и тематики соответствующего курса обучения.

В ходе преподавания данной дисциплины используются дифференцирующие упражнения, повторительные упражнения, подстановочные и конструктивные упражнения, трансформационные упражнения, а также упражнения для активизации изучаемой грамматической структуры в речи. Грамматические явления необходимо закреплять на лексическом материале, изучаемом на занятиях по лексике, чтобы обеспечить единство процесса обучения.

Применяются разнообразные интерактивные и инновационные методы: информационно-коммуникативный, проблемно-коммуникативный, командная работа, мозговой штурм.

Уже на первом курсе студентам необходимо овладеть грамматической терминологией. Отбор грамматического материала для первого года обучения определяется главной задачей данного этапа – сформировать у студентов прочное, автоматизированное владение основами морфологии и синтаксиса французского языка.

В случае организации учебной работы с использованием дистанционных образовательных технологий занятия проводятся в электронной информационно-образовательной среде университета на сайтах дистанционного обучения https://sdo.bspu.ru (сайт для студентов заочной формы обучения) и https://osdo.bspu.ru (сайт для студентов очной и очно-заочной форм обучения). Инструкции для работы в системе дистанционного обучения для преподавателей и студентов размещены на сайтах дистанционного обучения.

10. Требования к промежуточной аттестации и оценочные материалы для ее проведения

Промежуточная аттестация выполняется в форме зачетов и зачета с оценкой. Оценочные материалы для текущего контроля и промежуточной аттестации представлены в виде вопросов, заданий, тестов. Текущий контроль включает индивидуальный опрос на занятиях, выполнение заданий на подстановку грамматических структур, тесты. Также текущий контроль осуществляется по каждому пройденному периоду в форме контрольных работ. Результаты итоговых контрольных работ учитываются при выставлении оценки промежуточной аттестации.

На зачете проверяются:

- знания теоретического материала (основные дефиниции, грамматические правила, исключения в употреблении грамматических единиц)
- навыки лексико-грамматического анализа явлений и предложений, а также навыки лексико-грамматического перевода.

Структура зачета

1. Устное собеседование по изученным темам.
2. Практическое задание (подстановочные упражнения).
3. Итоговое тестирование по изученным темам.

Примерные вопросы для устного опроса в рамках зачета.

1. Особенности грамматического строя французского языка
2. Имя существительное.
3. Артикль.
4. Имя прилагательное.
5. Наречие.
6. Местоимение.
7. Глагол. Présent.
8. Повелительное наклонение.
9. Основные времена изъявительного наклонения.
10. Косвенная речь.
11. Страдательный залог.
12. Условное наклонение.

Пример практического задания.

Le conditionnel présent

Поставьте глагол в скобках в нужное время:

- S’il avais vu cette pièce, il le (aimer)
- Si j’avais gagné au loto, je (aller) en Chine
- Si j’avais été riche, je (voyager) autour du monde
- Si tu étais moins distrait, tu (ne pas avoir) cet accident
- Si tu avais su la vérité, tu le (dire) à ta femme
- Si ton collègue avait assisté à la présentation, il (comprendre) les idées

- S’il avait fait beau, nous (aller) à la campagne
- Si elle avait été libre, elle (venir) chez moi

Пример теста:

Dans ces textes – donnez la forme de Conditionnel Présent selon la règle:

Le texte1:

Si je gagnais au loto, je _____ (faire) le tour du monde. Je _____ (visiter) l’Europe, je _____ (partir) à la recherche de mes cousins lointains. Avec mes parents, nous _____ (aller) en Asie. Tu _____ (venir) avec moi découvrir le Pérou. On y _____ (rencontrer) des gens dont les traditions sont bien différentes des nôtres. Ils _____ (finir) par nous inviter à passer quelques jours chez eux. Vous _____ (découvrir) avec moi des univers inconnus. Ce _____ (être) formidable. J’_____ (avoir) l’impression de vivre un rêve. Je suis sûr que vous _____ (envier) ma vie.

Le texte2:

Si j’habitais aux Etats-Unis, je _____ (vouloir) aller au Groenland. Je _____ (partir) avec vous mes amis. Je suis sûr que toi, Timéo, tu m’_____ (accompagner) dans cette expédition. Ce _____ (être) une expérience inoubliable. Je crois que les habitants de cette région _____ (être) heureux de nous accueillir. Ils nous _____ (ouvrir) les portes de leurs maisons. Nous _____ (pouvoir) vivre des moments inoubliables. Vous _____ (choisir) avec moi de visiter la côte Est mais aussi les parcs nationaux. Vous _____ (faire) de nombreuses photos

Le texte3:

Je crois que je _____ (pouvoir) vivre à la campagne. J'_____ (aller) à la pêche, je _____ (marcher) à la découverte d'horizons nouveaux. Mon chien m'_____ (accompagner) partout. Mes amis _____ (venir) passer les vacances d'été chez moi. Nous _____ (sauter) dans la rivière, des truites _____ (jaillir) de nulle part}}, les oiseaux _____ (s'enfuir) en piaillant. Vous _____ (être) heureux avec moi. Pierre, tu _____ (devoir) y penser.

Le texte4:

Si j'étais un oiseau, je _____ (semer) à tous vents des graines. Je crois que je _____ (pouvoir) être une hirondelle qui _____ (rejoindre) à l'automne les territoires ensoleillés de l'Afrique. Avec mes amies, nous _____ (se percher) sur les fils électriques avant le grand départ. Tu me _____ (laisser) nicher sous ton toit dès que le printemps _____ (s'annoncer). Nous _____ (s'observer) mutuellement. Vous _____ (dire) qu'un nid d'hirondelles porte bonheur à la maison. Mes oisillons _____ (grandir) tout l'été en paix. Nous _____ (repartir) ensemble vers des terres nouvelles dès qu'il _____ (faire) frais.

Le texte 5:

Si j'étais une plante, je _____ (être) un plant de lavande odorant. Si tu étais un animal, tu _____ (vivre) en Afrique. Si elle était une chatte, elle _____ (dormir) au soleil. Si nous étions des gâteaux, nous _____ (devenir) des brioches bien dorées. Si vous étiez une voiture, vous _____ (rouler) sportivement. Si mes parents étaient une maison, ils _____ (avoir) de nombreuses fenêtres ouvertes sur la campagne. Si j'étais un loir, je _____ (finir) par m'endormir dans mon terrier dès les premiers froids. Si ma soeur était un perroquet, elle _____ (bavarder) toute la journée. Si j'étais un spéléologue, je _____ (partir) à la découverte des avens. Si j'étais un ermite, je _____ (vieillir) seul, dans un monde tranquille.

7. Le conditionnel de politesse

Complétez ces phrases en conjuguant les verbes entre parenthèses au conditionnel.

1. - Nous *(pouvoir)* _____ aller voir les enfants, dimanche, non ?

2. - Il *(falloir)* _____ que tu viennes avant 18 heures si tu veux rencontrer Jules.

3. - Vous *(devoir)* _____ vous reposer, les vacances sont faites pour se détendre, pas pour travailler.

4. - Madame, s'il vous plaît, je *(vouloir)* _____ un paquet de bonbons à la réglisse.

5. - Qu'est-ce que tu *(dire)* _____ à une fille de 16 ans qui veut sortir tous les soir jusqu'à 3 heures du matin ?

9. Reformulez chacune de ces phrases avec un verbe au conditionnel précédé du sujet.

Exemple :
Va au restaurant de l'avenue de Tilly, il n'est pas cher. (devoir)

--> *Tu devrais aller au restaurant de l'avenue de Tilly, il n'est pas cher.*

1. Étudie plus, si tu veux réussir tes examens. (devoir) _____

2. Mangez du poisson, c'est bon pour la santé. (devoir) _____

3. Allons à la mer, il fait beau, aujourd'hui. (pouvoir) _____

4. Téléphone à Marc pour voir s'il vient dîner chez nous, ce soir. (pouvoir) _____

10. (Complétez ces phrases en conjuguant les verbes entre parenthèses au conditionnel.

1. vendre - Je _____ mon auto si elle n'était pas si abîmée.

2. (partir) Nous _____ tôt si c'était possible.

3. (prendre) Elles _____ l'autobus s'il pleuvait.

4. (se lever) Est-ce que tu _____ sans moi?

5. (finir) Je savais bien que vous _____ par passer par là.

6. (répondre) Si elle entendait la question, elle _____.

7. (préparer) On _____ la pizza s'il y avait assez d'ingrédients.

8. (étudier) Ils _____ s'ils étaient sages.

Зачет с оценкой включает в себя письменную и устную части:

Письменная часть.

Письменный перевод 20 предложений с языка обучения на иностранный в пределах изученного материала с последующим грамматическим анализом.

Устная часть:

Два теоретических вопроса

Примерная структура билета:

1. Перевод предложений с использованием изученных грамматических структур.
2. Теоретический вопрос.

Пример задания на перевод предложений:

1. Если бы Вы мне показали этот отрывок, я бы его прочла по-английски.
2. Они уже могут кое-что рассказать о себе.
3. Американские студенты любят читать пьесу Ионеско «Разговор о дикции». Только что вышла еще одна книга Ионеско.

4. Они уже хорошо знают грамматику.
5. Могли бы Вы мне показать, в каком направлении находится этот город?
6. Когда он зашел в комнату, она уже прочитала эту книгу.
7. Как только она оказалась на улице, она поняла, что потеряла своё ожерелье на балу.
8. Без Вашей помощи я бы никогда не завершил эту работу.
9. Если бы вчера не было холодно, я бы пришла туда со своей сестренкой.
10. По сообщению газеты Le Monde, это произошло внезапно и, вероятно, никто ничего не видел.
11. Если бы в прошлом году он ее не покинул, они бы сейчас работали в одном городе.
12. Вы знаете, как читать это слово? – Я не думаю, что смогу ответить на Ваш вопрос.
13. Эти цветы красивые, и я бы их купила, если бы они были не такие дорогие.
14. Она бы никому этого не сказала, если бы он ее об этом попросил.
15. Когда все вещи были убраны в шкаф, она пришла к матери и сказала: «Тебе следовало бы мне купить новое платье, все мои платья старомодные».

Примерный перечень вопросов к зачету с оценкой:

1. Особенности грамматического строя французского языка. Разделы грамматики. Основные понятия морфологии и синтаксиса. Типы предложений. Понятие и функции порядка слов в предложении. Главные и второстепенные члены предложения.
2. Классификация имен существительных. Категория числа. Категория рода.
3. Формы и функции артикля. Употребление артикля с нарицательными существительными. Употребление.
4. Классификация имен прилагательных. Степени сравнения прилагательных. Место прилагательных в предложении.
5. Классификация наречий. Степени сравнения французского наречия. Место наречия в предложении.
6. Личные местоимения. Неопределенно-личное местоимение « on ». Приглагольные местоимения-дополнения
7. Глагол. Наклонения французского глагола. Группы французских глаголов по типам спряжения. Категория лица. Категория числа. Категория залога.
8. Глагол. Простые времена, сложные времена, сверхсложные времена.
9. Правила согласования времен. Правила перевода прямой речи в косвенную.
10. Образование времен страдательного залога. Способы перевода страдательных оборотов на русский язык.
11. Категория наклонения во французском языке. Изъявительное, повелительное и сослагательное наклонение.
12. Изъявительное наклонение. Времена изъявительного наклонения. Правила образования и употребления.
13. Условное наклонение. Употребление времен в сложных предложениях с придаточным условия. Времена условного наклонения.
14. Сослагательное наклонение. Основные времена сослагательного наклонения.

В полном объеме оценочные материалы хранятся на кафедре, реализующей данную дисциплину. Оценочные материалы с автоматизированной проверкой результатов обучения размещаются в электронной информационно-образовательной среде университета на сайтах дистанционного обучения https://sdo.bspu.ru (сайт для студентов заочной формы обучения) и https://osdo.bspu.ru (сайт для студентов очной и очно-заочной форм обучения)

Планируемые уровни сформированности компетенций обучающихся

и критерии оценивания

УК-4 Способен осуществлять деловую коммуникацию в устной и письменной формах на государственном языке Российской Федерации и иностранном(ых) языке(ах)	Шкала оценивания			
	«отлично» 90-100б.	«хорошо» 70 – 89,9 б.	«удовлетворительно» 50 – 69,9 б.	«неудовлетворительно» Менее 50 б.
	«зачтено»			«не зачтено»
УК-4.1. Владеет системой норм русского литературного языка, родного языка и нормами иностранного(ых) языка(ов), использует различные формы, виды устной и письменной коммуникации. УК-4.2. Использует языковые средства для достижения профессиональных целей на русском, родном и иностранном(ых) языке(ах) в рамках межличностного и межкультурного общения. УК-4.3. Осуществляет коммуникацию в цифровой среде для	Сформированные, систематизированные знания основных процессов изучаемой предметной области, ответ отличается глубиной и полнотой раскрытия темы; отличное владение терминологическим аппаратом. Используются разнообразные грамматические конструкции в соответствии с поставленной задачей. Грамматические ошибки отсутствуют. Коммуникативная задача решена в полном объеме.	Сформированные, систематизированные знания основных процессов изучаемой предметной области, ответ отличается глубиной и полнотой раскрытия темы; отличное владение терминологическим аппаратом. Используются разнообразные грамматические конструкции в соответствии с поставленной задачей. Допускается одна - две негрубые грамматические ошибки (неточности), не препятствующие полноте решения коммуникативной задачи, в том числе, и для достижения профессиональн	Общие, но не структурированные знания основных процессов изучаемой предметной области, ответ отличается недостаточной глубиной и полнотой раскрытия темы. Почти не используются грамматические конструкции в соответствии с поставленной задачей. Грамматические ошибки препятствуют решению коммуникативной задачи, в том числе, и для достижения профессиональных целей в цифровой среде. Допускается несколько (3-7) ошибок в содержании ответа.	Фрагментарные знания основных процессов изучаемой предметной области, ответ не отличается полнотой раскрытия темы. Грамматические конструкции не используются в соответствии с поставленной задачей. Большое количество грамматических ошибок препятствует решению коммуникативной задачи, в том числе, и для достижения профессиональных целей в цифровой среде.

достижения профессиональных целей и эффективного взаимодействия		ых целей в цифровой среде.		
ПК-1.1. . Знает структуру, состав и дидактические единицы предметной области (преподаваемого предмета).	Сформированные систематизированные знания системы лингвистических основ изучаемого языка. Сформированное умение порождать речь на иностранном языке на основе знаний предметной области изучаемого иностранного языка. Полноценное владение навыками использования явлений и закономерностей функционирования изучаемого иностранного языка, не затрудняющие речевое, в том числе и профессиональное общение на иностранном языке.	Сформированные, но не всегда достаточно глубокие Знания системы лингвистических основ изучаемого иностранного языка. В целом успешное, содержащее отдельные недочеты умения порождения речи на основе знаний предметной области изучаемого иностранного языка. Отдельные неточности владения навыками использования явлений и закономерностей функционирования изучаемого иностранного языка, не затрудняющие речевое, в том числе и профессиональное общение на иностранном языке.	Общие, но не структурированные знания системы лингвистических основ изучаемого иностранного языка. Недостаточно выраженные умения порождения речи на основе знаний предметной области изучаемого иностранного языка. Отсутствие четко выраженных навыков владения правилами порождения речи на иностранных языках с учетом их грамматической организации, что затрудняет речевое, в том числе и профессиональное общение на иностранном языке.	Фрагментарные знания системы лингвистических основ изучаемого иностранного языка. Недостаточные умения порождения речи на основе знаний предметной области изучаемого иностранного языка. Отсутствие владения правилами порождения речи на иностранных языках с учетом их грамматической организации, что затрудняет речевое, в том числе и профессиональное общение на иностранном языке.

Результаты текущего контроля и промежуточной аттестации в соответствии с применяемой университетом балльно-рейтинговой системой оценки качества образования вносятся в электронные ведомости и таким образом отображаются в электронном портфолио студента в электронной информационно-образовательной среде университета.

Результаты промежуточной аттестации (кроме неудовлетворительных) вносятся и в зачетные книжки студентов.

Разработчик:
Давлетшина С.М., к.филол.н., доцент кафедры романо-германской филологии и методики обучения иностранным языкам БГПУ им. М. Акмуллы, г. Уфа
Эксперты:
Баранова Н.В., ст. преп. кафедры английского языка БГПУ им. М. Акмуллы, г. Уфа

МИНПРОСВЕЩЕНИЯ РОССИИ
Федеральное государственное бюджетное образовательное учреждение высшего образования
«Башкирский государственный педагогический Университет им. М. Акмуллы»
(ФГБОУ ВО «БГПУ им. М. Акмуллы»)

РАБОЧАЯ ПРОГРАММА ДИСЦИПЛИНЫ

Б1.О.04.03 ПРАКТИКА УСТНОЙ И ПИСЬМЕННОЙ РЕЧИ ФРАНЦУЗСКОГО ЯЗЫКА

для направления подготовки

44.03.05 Педагогическое образование (с двумя профилями подготовки)

Направленность (профиль) «Иностранный (английский) язык, иностранный (французский) язык»

квалификация выпускника: бакалавр

1. **Целью дисциплины** является

- развитие универсальной компетенции:

- способность осуществлять деловую коммуникацию в устной и письменной формах на государственном языке Российской Федерации и иностранном(ых) языке(ах) (УК-4);

  - индикаторы достижения

УК-4.1. Владеет системой норм русского литературного языка при его использовании в качестве государственного языка Российской Федерации, и нормами иностранного(ых) языка(ов), использует различные формы, виды устной и письменной коммуникации.

УК-4.2. Использует языковые средства для достижения профессиональных целей на русском, родном и иностранном(ых) языке(ах) в рамках межличностного и межкультурного общения.

УК-4.3. Осуществляет коммуникацию в цифровой среде для достижения профессиональных целей и эффективного взаимодействия.

- формирование профессиональной компетенции:

- способность осваивать и использовать теоретические знания и практические умения и навыки в предметной области при решении профессиональных задач (ПК-1);

  - индикаторы достижения:

ПК-1.1. Знает структуру, состав и дидактические единицы предметной области (преподаваемого предмета).

2. Трудоемкость учебной дисциплины зафиксирована учебным планом соответствующей основной профессиональной образовательной программы, выражается в зачетных единицах. Одна зачетная единица равна 36 академическим часам продолжительностью 45 минут (27 астрономическим часам по 60 минут) и включает часы контактной работы и часы самостоятельной работы студента, в том числе часы, отводимые на процедуры контроля и подготовку к ним.

3. Место дисциплины в структуре основной образовательной программы:

Дисциплина «Практика устной и письменной речи французского языка» относится к «Предметно-методическому модулю по французскому языку».

4. Планируемые результаты обучения по дисциплине, обеспечивающие достижение планируемых результатов освоения образовательной программы:

В результате изучения дисциплины студент должен:

Знать:

лексико-грамматическую систему французского языка и правила ее функционирования;

основные лексические и словообразовательные явления и закономерности функционирования французского языка, его функциональные разновидности;

Уметь:

корректно применять языковые средства для достижения профессиональных целей на французском языке в рамках межличностного и межкультурного общения;

отбирать методы, формы, технологии взаимодействия с участниками образовательных отношений в рамках реализации образовательных программ;

распознавать в тексте лексические и словообразовательные явления;

анализировать структуру, семантику и функционирование лексических единиц;

выделять функциональные разновидности французского языка;

Владеть:

системой норм французского литературного языка;

системой лингвистических знаний для решения профессиональных задач.

5. Виды учебной работы по дисциплине зафиксированы учебным планом основной профессиональной образовательной программы по указанному направлению и профилю,

выражаются в академических часах.

Часы контактной работы и самостоятельной работы студента и часы, отводимые на процедуры контроля, могут различаться в учебных планах ОПОП по формам обучения.

Объем контактной работы включает часы контактной аудиторной работы (лекции/практические занятия/ лабораторные работы), контактной внеаудиторной работы (контроль самостоятельной работы), часы контактной работы в период аттестации. Контактная работа, в том числе может проводиться посредством электронной информационно-образовательной среды Университета с использованием ресурсов сети Интернет и дистанционных технологий, на сайтах дистанционного обучения https://sdo.bspu.ru (сайт для студентов заочной формы обучения) и https://osdo.bspu.ru (сайт для студентов очной и очно-заочной форм обучения).

6. Содержание дисциплины

Содержание разделов дисциплины

№	Наименование раздела дисциплины	Содержание раздела
1	*Présentation* О себе	Общая характеристика личности: имя, возраст, национальность, адрес, дата и место рождения Семейное положение, состав семьи, родственные связи Род занятий, профессия, планы, образование Характер человека: положительные и отрицательные стороны
2	*Entourage* Мои близкие	Мой друг (подруга): описание внешности человека, рода занятий, сильных и слабых сторон характера, увлечений, совместного времяпрепровождения, характеристика взаимоотношений
3	*Ma maison* Мой дом	Жилище: городской и сельский дом, типы домов, счет этажей во французском языке Квартира: типы квартир, расположение, дрес, описание преимуществ и недостатков Удобства, бытовые приборы Мебель: интерьер, предметы мебели, расстановка
4	*Mes études* Учеба	Учебное заведение: типы, характеристика, описание учебного процесса Урок французского языка: основные виды деятельности в ходе урока, взаимоотношения учитель-ученик Распорядок дня: основные виды деятельности в течение дня,
5	*Loisirs* Досуг	Спорт: зимние и летние виды спорта, любительский и профессиональный спорт, командные, парные и одиночные виды спорта, воля к победе. Знаменитые спортсмены Путешествия: активный и пассивный отдых, основные виды деятельности Каникулы. Хобби
6	*Fêtes* Праздники	Календарь народных праздников России и Франции. Семейные праздники: бракосочетания, юбилеи Религиозные праздники.
7	*L'année scolaire* Учебный год	Структура среднего образования во Франции и России. Организация учебного года во французской и российской школах. Расписание занятий. Характеристика преподаваемых дисциплин. Участие школьников в жизни школы и класса. Распределение функций в классе.
8	*En ciffres et en lettres* Цифрами и прописью	Урок французского языка. Этапы урока. Характеристика этапов. Деятельность учителя на уроке. Деятельность учащихся на уроке. Оценка деятельности учителя и учащихся.Количественные и порядковые числительные.

		Степени сравнения прилагательных Выделительные обороты c'est…qui c’est que Случаи неупотребления артикля
9	*En famille* В семье	Семья вчера и сегодня. Вопросы воспитания детей. Домашние обязанности Сложное прошедшее время Степени сравнения наречий Повелительное наклонение avoir, être, savoir
10	*Temps libre, temps de travail* Свободное время, рабочее время	Режим дня ребенка. Описание основных этапов дня. Режим дня студента. Описание основных этапов дня. Режим дня служащего. Описание основных этапов дня. Passé composé местоименных глаголов. Imparfait и passé composé: некоторые особенности употребления в сопоставлении с русским языком. Приглагольные местоимения le, en, y.
11	*Où habitez-vous ?* Где вы живете?	Мой город. Мой дом. Моя страна. Прогулка по городу. Прогулка по парижу. Достопримечательности. Будущее простое futur simple. Употребеление времен в сложном предложении с придаточным условия, вводимом союзом si. Прошедшее простое passé simple. Давно прошедшее время Plus-que-parfait. Косвенная речь. Косвенный вопрос. Согласование времен.

Рекомендуемый перечень тем лабораторных работ:

№	Наименование раздела дисциплины	Тема лабораторной работы
1	*Présentation* О себе	L’introduction dans la langue française Le système des pronoms personnels français Conjugaison des verbes du I groupe Les verbes « avoir » et « être »
2	*Entourage* Мое окружение	La proposition interrogative avec « qui » Le sujet « Mon ami (e) » L’article dans la langue française Le sujet « Ma famille »
3	*Ma maison* Мой дом	Les adjectifs possessifs Conjugaison des verbes du 3 groupe Types d’inversion. La proposition interrogative avec « que » ou « qu’est-ce que ». Les prépositions.
4	*Mes études* Учеба	Conjugaison des verbes pronominaux L’impératif Sujet « Ma journée de travail » Les adjectifs démonstratifs
5	*Loisirs* Досуг	La place et le féminin des adjectifs La proposition interrogative avec l’adverbe « où » La conjugaison des verbes du IIIe groupe Le construction emphatique « c’est ...qui » Travail noté
6	*Fêtes* Праздники	Les pronoms personnels toniques : emploi, place Les cas de non-emploi de l’article Les adverbes dans le français

		Les adjectifs relatifs
7	*L'année scolaire* Учебный год	Les pronoms compléments dans le français. Le pluriel de certains substantifs et adjectifs Les négations dans le français Conjugaison des verbes du III groupe dans le français
8	*En ciffres et en lettres* Цифрами и прописью	Les adverbes négatifs « plus » et « jamais » L'adjectif indéfini « tout » Travail noté
9	*En famille* В семье	Les constructions non-personnelles L'omission de l'article devant les noms abstraits La construction « voilà ... qui » L'article contracté
10	*Temps libre, temps de travail* Свободное время, рабочее время	Le régime des verbes Les particularités de conjugaison de certains verbes du I groupe L'emploi et fonctions de l'aricle défini et indéfini La construction « il y a »
11	*Où habitez-vous ?* Где вы живете?	Passé immédiat L'emploi des pronoms compléments Le conditionnel présent des verbes « vouloir », « pouvoir », « aimer » Travail noté

Требования к самостоятельной работе студентов по освоению дисциплины

Самостоятельная работа студентов нацелена на прочное усвоение учебного материала, подготовку к занятиям, выполнение устных и письменных заданий на конкретный вид речевой деятельности.

Упражнения, выполняемые как на занятиях, так и дома, направлены на дальнейшее закрепление и автоматизацию навыков видов речевой деятельности, аудирования, письма и чтения:

- индивидуальное чтение;
- подготовка диалогов по изучаемым темам;
- просмотр учебных и художественных фильмов;
- чтение, перевод художественной литературы, статей;
- вопросно-ответные упражнения;
- обратный перевод, пересказ и реферирование текстов в технике résumé и compte rendu;
- составление ситуаций, диалогов;
- разработка проектов;
- проведение диспутов, ролевых игр;
- написание изложений, сочинений и др.

Руководствуясь положениями статьи 47 и статьи 48 Федерального закона от 29 декабря 2012 г. N 273-ФЗ "Об образовании в Российской Федерации" научно-педагогические работники и иные лица, привлекаемые университетом к реализации данной образовательной программы, пользуются предоставленными академическими правами и свободами в части свободы преподавания, свободы от вмешательства в профессиональную деятельность; свободы выбора и использования педагогически обоснованных форм, средств, методов обучения и воспитания; права на творческую инициативу, разработку и применение авторских программ и методов обучения и воспитания в пределах реализуемой образовательной программы и отдельной дисциплины.

Исходя из рамок, установленных учебным планом по трудоемкости и видам учебной работы по дисциплине, преподаватель самостоятельно выбирает тематику занятий по формам и количеству часов проведения контактной работы: лекции и иные учебные занятия, предусматривающие преимущественную передачу учебной информации преподавателем и (или) занятия семинарского типа (семинары, практические занятия, практикумы,

лабораторные работы, коллоквиумы и иные аналогичные занятия), и (или) групповые консультации, и (или) индивидуальную работу обучающихся с преподавателем, в том числе индивидуальные консультации (по курсовым работам/проектам – при наличии курсовой работы/проекта по данной дисциплине в учебном плане).

Рекомендуемая тематика занятий максимально полно реализуется в контактной работе со студентами очной формы обучения. В случае реализации образовательной программы в заочной / очно-заочной форме трудоемкость дисциплины сохраняется, однако объем учебного материала в значительной части осваивается студентами в форме самостоятельной работы. При этом требования к ожидаемым образовательным результатам студентов по данной дисциплине не зависят от формы реализации образовательной программы.

7. Учебно-методическое и информационное обеспечение дисциплины:

литература:

1. Александровская Е.Б. Учебник французского языка Le français.ru A1 /Е.Б. Александровская, Н.В. Лосева, Л.Л. Читахова. – 2-е изд.испр. – М.: ООО Издательство «Нестор Академик», 2012. – 304 с.:ил
2. Александровская Е.Б. Учебник французского языка Le français.ru A2 /Е.Б. Александровская, Н.В. Лосева, Л.Л. Читахова. – 2-е изд.испр. – М.: ООО Издательство «Нестор Академик», 2010. – 415с.:ил
3. Александровская Е.Б., Пособие по обучению реферированию на французском языке: Учеб. пособие / Е.Б. Александровская, Н.В. Лосева. – М.: Высшая школа, 2004. – 248с.

программное обеспечение:

Операционные системы: Astra Linux (Россия), Ubuntu (свободно распространяемое ПО) / MS Windows / пр.

Веб-браузер: Mozilla Firefox (свободно распространяемое ПО) / пр.

Офисный пакет: "Мой офис" (Россия), LibreOffice (свободно распространяемое ПО) / MS Office /пр.: текстовый редактор, табличный процессор (создание таблиц), программа подготовки презентаций, графический редактор.

базы данных, информационно-справочные материалы и поисковые системы:

1. Портал Федеральных образовательных стандартов высшего образования http://fgosvo.ru
2. Французский язык - Российская электронная школа https://resh.edu.ru/subject/1/
3. ФГБНУ «ФИПИ» https://fipi.ru/
4. Cours et exercices de français gratuits https://www.francaisfacile.com/
5. Dictées en ligne audio langue française - FLE - Learn french language https://www.ladictee.fr/
6. Французско-русский словарь Мультитран https://www.multitran.com/m.exe?l1=4&l2=2
7. Le dictionnaire des expressions françaises décortiquées - Définition, Origine, Histoire, Étymologie, Encyclopédie - Expressio par Reverso https://www.expressio.fr/

8. Материально-техническое обеспечение дисциплины:

Для проведения лабораторных работ, текущего контроля и промежуточной аттестации необходимо специализированное лабораторное оборудование: учебные аудитории, аудиовизуальное оборудование, маркерная / меловая доска, учебная мебель.

Для организации самостоятельной работы обучающимся предоставляются помещения, оснащенные компьютерной техникой с возможностью подключения к сети «Интернет» и обеспечением доступа в электронную информационно-образовательную среду университета.

Для обучения инвалидов и лиц с ограниченными возможностями здоровья университетом могут быть представлены специализированные средства обучения, в том числе технические средства коллективного и индивидуального пользования:

– **Оборудование для лиц с нарушением зрения:** Портативный ручной видео увеличитель Ruby; Принтер для печати рельефно-точечным шрифтом Брайля; Тактильный дисплей Брайля Focus 40 Blue; Электронная пишущая машинка Twen T180+ с дополнительной установкой шрифта Брайля;

– **Оборудование для лиц с нарушением слуха и речи:** Речевой компьютерный тренажер Дэльфа-142.1; Аппарат слуховой электронный воздушного звукопроведения заушного типа У-01 «Исток»; Аудиометр автоматизированный АА – 02; Портативная информационная индукционная система для слабослышащих «Исток» А2; Индуктор заушный;

– **Оборудование для лиц с нарушением ОДА:** Приспособление для письма Writing-Bird; Специализированная мышь для лиц с нарушениями опорно-двигательного аппарата - джойстик компьютерный инклюзивный Optima Joystick; Специализированная клавиатура с большими кнопками для лиц с заболеваниями опорно-двигательного аппарата и слабовидящими людьми.

9. Методические рекомендации по изучению дисциплины

Учебная дисциплина «Практика устной и письменной речи французского языка» призвана способствовать созданию базы для успешного овладения французским языком как основой для успешной дальнейшей языковой работы по учебному плану с учетом аспектного преподавания французского языка. Изучение курса строится на использовании как традиционных методов и приемов обучения, так и применении инновационных технологий и зарубежных УМК. Логика изложения материала подразумевает использование интерактивных методов таких, как ролевая игра, симуляция, проектная технология, дискуссия, диспут, дебаты, кейс-технология, урок-экскурсия и др.

В случае организации учебной работы с использованием дистанционных образовательных технологий занятия проводятся в электронной информационно-образовательной среде университета на сайтах дистанционного обучения https://sdo.bspu.ru (сайт для студентов заочной формы обучения) и https://osdo.bspu.ru (сайт для студентов очной и очно-заочной форм обучения). Инструкции для работы в системе дистанционного обучения для преподавателей и студентов размещены на сайтах дистанционного обучения.

10. Требования к промежуточной аттестации и оценочные материалы для ее проведения

Промежуточная аттестация выполняется в форме оценок по рейтингу, зачета и экзамена.

Оценочные материалы текущего контроля и промежуточной аттестации представлены темами для устного опроса, контрольными заданиями.

Примерные темы для устного опроса:

1. Моя биография
2. Моя семья
3. Наш дом / наша квартира
4. Мой друг
5. Мой кумир
6. Мой любимый урок
7. Мой рабочий день
8. Распорядок дня
9. Мои увлечения

Примерные контрольные задания:

Devoir 1. Reconstituez le texte en employant les mots donnés :

Nous ..... jeudi. Le cours de français va commencer. Notre professeur .... français va arriver. On ..... . Le professeur ..... et nous dit ..... Nous ..... pour saluer le professeur. Pendant la leçon nous lisons .....textes, nous conjuguons des ....., nous répondons ..... questions ..... professeur. Le professeur est très ..... et dit que nous faisons des ..... . Ensuite notre professeur nous propose ..... apprendre une ..... chanson française. Nous chantons ..... chanson ..... plaisir. Hélène demande .....professeur ..... notes il nous donne. A la fin du cours le professeur nous donne de ..... notes et explique..... .

le devoir ; de ; du ; entre ; vieille ; quelles ; sommes ; d’ ; verbes ; des ; bonnes ; sonne ;

nous levons ; avec ; aux ; bonjour ; au ; progrиs ; content ; la

Devoir2. Posez des questions sur les mots soulignés :

a) Lucie aime la musique.
b) La famille de Jules habite Genève.
c) A sept heures je vais au travail.
d) Elles reviennent de l'usine.
e) Cette veste est rouge.
f) Il est neuf heures.

Devoir 3. Dites la même chose autrement (5):

a) Le Roi ***dit*** *à* ses gardes de sauver le Marquis.
b) Je ***dis bonjour*** *à* tout le monde.
c) L'ogre ***se transforme*** *en* un lion.
d) Ce château ***appartient*** à monsieur Bertault.
e) Le prince ***se marie avec*** Cendrillon le même jour.

Devoir 4. Mettez les prépositions et les articles qui conviennent (5) :

a) ... été il y a beaucoup ... fleurs ... les parcs et les jardins.
b) ... fond .. la chambre vous voyez une garde-robe.
c) ... mur ... divan il y a un beau tableau.
d) ... le coin ... cabinet se trouve un fauteuil commode.
e) ... la table il y a six chaises.

Devoir 5 : Traduisez (10) :

a) Журналисты вводят читателей в курс последних политических новостей.
b) Я открываю журнал на одиннадцатой странице и читаю вслух продолжение статьи о конференции.
c) Сколько студентов учится на нашем факультете?
d) Я хотел бы взять интервью у режиссёра этого фильма.
e) Жерар уезжает в командировку: он должен написать статью о знаменитых людях Франции.

Пример письменного задания

Il y a des jours où tout va mal !
Ecrivez un texte de 60 à 80 mots pour raconter une mauvaise journée.
Vous pouvez vous aider des photos pour imaginer un scénario « catastrophe » !

ascenseur en panne

embouteillage

problème avec l'ordinateur


inondation

Примерные задания на говорение

Монологическая речь

Racontez le dernier film que vous avez vu : époque, lieu, histoire, personnages principaux.
Dites pourquoi vous avez aimé.
Quel pays étranger aimeriez-vous visiter ? Expliquez pourquoi.
Quelle saison préférez-vous ? Expliquez pour quelles raisons.
Vous préférez vous déplacer en voiture ou en vélo ? Expliquez pourquoi.
Parlez de votre maison. Décrivez-la. Quelle est la pièce que vous préférez ? Pour quelle raison ?
Vous gardez toujours sur vous un objet. Lequel ? Qu'est-ce qu'il vous apporte ?
Parlez d'une personne que vous admirez. Dites ce qu'elle a fait et ce qu'elle représente pour vous.

Vous détestez une couleur. Vous ne la portez jamais sur vous. Laquelle ? Donnez les raisons.
Comment occupez-vous vos soirées en semaine ? Racontez ce que vous faites, où et avec qui ?
Qu'est-ce qui est le plus utile, Internet ou le téléphone portable ? Justifiez votre opinion.

Диалогическая речь

UNE RECETTE
Vous avez invité des amis français à déjeuner et vous avez préparé un plat typique de votre pays. Pendant le repas, un(e) des invité(e)s vous demande le nom et la recette. Vous lui expliquez ce qu'il faut acheter, comment réaliser le plat. Vous indiquez les quantités, le temps de préparation, la façon de faire…
L'examinateur joue le rôle de l'invité(e)

В полном объеме оценочные материалы хранятся на кафедре, реализующей данную дисциплину. Оценочные материалы с автоматизированной проверкой результатов обучения размещаются в электронной информационно-образовательной среде университета на сайтах дистанционного обучения https://sdo.bspu.ru (сайт для студентов заочной формы обучения) и https://osdo.bspu.ru (сайт для студентов очной и очно-заочной форм обучения).

Планируемые уровни сформированности компетенций обучающихся и критерии оценивания

Код и наименование компетенции и для ОП ВО, индикаторы достижения компетенции (ИДК)	Шкала оценивания			
	«отлично» 90-100 б.	«хорошо» 70- 89,9 б.	«удовлетворительно» 50 - 69,9 б.	«неудовлетворительно» Менее 50 б.
	Зачтено			незачтено
ПК-1 способность осваивать и использовать теоретические знания и практические умения и навыки в предметной области при решении профессиональных задач ПК-1.1. Знает структуру, состав и дидактические единицы предметной области (преподаваемого	демонстрирует знание системы лингвистических знаний, включающей в себя знание основных фонетических, лексических, грамматических, словообразовательных явлений и закономерностей при проектировании конспекта урока	демонстрирует знание системы лингвистических знаний, включающей в себя знание основных фонетических, лексических, грамматических, словообразовательных явлений и закономерностей при проектировании конспекта урока. Допускает ошибки. Возможна самокоррекция	допускает ошибки, связанные с системой основных фонетических, лексических, грамматических, словообразовательных явлений и закономерностей при моделировании конспекта урока	допускает многочисленные ошибки, связанные с системой основных фонетических, лексических, грамматических, словообразовательных явлений и закономерностей при моделировании конспекта урока. При реализации урока, внеурочного мероприятия
	демонстрирует умение	демонстрирует умение	в целом демонстрирует	

предмета).	проводить уроки и внеурочные мероприятия с учетом системы лингвистических знаний, включающей в себя знание основных фонетических, лексических, грамматических, словообразовательных явлений и закономерностей	проводить уроки и внеурочные мероприятия с учетом системы лингвистических знаний, включающей в себя знание основных фонетических, лексических, грамматических, словообразовательных явлений. При наличии ошибок возможна самокоррекция	умение проводить уроки и внеурочные мероприятия с учетом системы лингвистических знаний, включающей в себя знание основных фонетических, лексических, грамматических, словообразовательных явлений. Но допускает ошибки	многочисленные ошибки, связанные с отсутствием понимания системы лингвистических знаний. Логика нарушена
	владеет системой лингвистических знаний для структурного анализа УМК, уроков сокурсников, внеурочного мероприятия	владеет системой лингвистических знаний для структурного анализа УМК, уроков сокурсников, внеурочного мероприятия. Но некоторые структурные компоненты в анализе не представлены.	Владеет базой в системе лингвистических знаний для структурного анализа УМК, уроков сокурсников, внеурочного мероприятия, но анализ представлен не полностью, допущен ряд существенных ошибок.	
УК-4.1. Владеет системой норм русского литературного языка, родного языка и нормами иностранного(ых) языка(ов), использует различные формы, виды устной и письменной коммуникации. УК-4.2. Использует языковые	Сформированные, систематизированные знания основных процессов изучаемой предметной области, ответ отличается глубиной и полнотой раскрытия темы; отличное владение терминологическим аппаратом. Используются	Сформированные, систематизированные знания основных процессов изучаемой предметной области, ответ отличается глубиной и полнотой раскрытия темы; отличное владение терминологическим аппаратом.	Общие, но не структурированные знания основных процессов изучаемой предметной области, ответ отличается недостаточной глубиной и полнотой раскрытия темы. Почти не используются грамматические конструкции в соответствии с	Фрагментарные знания основных процессов изучаемой предметной области, ответ не отличается полнотой раскрытия темы. Грамматические конструкции не используются в соответствии

средства для достижения профессиональных целей на русском, родном и иностранном(ых) языке(ах) в рамках межличностного и межкультурного общения. УК-4.3. Осуществляет коммуникацию в цифровой среде для достижения профессиональных целей и эффективного взаимодействия	разнообразные грамматические конструкции в соответствии с поставленной задачей. Грамматические ошибки отсутствуют. Коммуникативная задача решена в полном объеме.	Используются разнообразные грамматические конструкции в соответствии с поставленной задачей. Допускается одна - две негрубые грамматические ошибки (неточности), не препятствующие полноте решения коммуникативной задачи, в том числе, и для достижения профессиональных целей в цифровой среде.	поставленной задачей. Грамматические ошибки препятствуют решению коммуникативной задачи, в том числе, и для достижения профессиональных целей в цифровой среде. Допускается несколько (3-7) ошибок в содержании ответа.	с поставленной задачей. Большое количество грамматических ошибок препятствует решению коммуникативной задачи, в том числе, и для достижения профессиональных целей в цифровой среде.

Результаты текущего контроля и промежуточной аттестации в соответствии с применяемой университетом балльно-рейтинговой системой оценки качества образования вносятся в электронные ведомости и таким образом отображаются в электронном портфолио студента в электронной информационно-образовательной среде университета. Результаты промежуточной аттестации (кроме неудовлетворительных) вносятся и в зачетные книжки студентов.

Разработчик:

Давлетшина С.М. к.филол.н., доцент кафедры романо-германского романо-германской филологии и методики обучения иностранным языкам

Эксперты:

Галиева Г.Р., к.филол.н., доцент кафедры романо-германской филологии и методики обучения иностранным языкам

МИНПРОСВЕЩЕНИЯ РОССИИ
Федеральное государственное бюджетное образовательное учреждение высшего образования
«Башкирский государственный педагогический Университет им. М. Акмуллы»
(ФГБОУ ВО «БГПУ им. М. Акмуллы»)

РАБОЧАЯ ПРОГРАММА ДИСЦИПЛИНЫ

Б1.О.04.04 ЛИТЕРАТУРА ФРАНКОЯЗЫЧНЫХ СТРАН

для направления подготовки

44.03.05 Педагогическое образование (с двумя профилями подготовки)

Направленность (профиль) «Иностранный (английский) язык, иностранный (французский) язык»

квалификация выпускника: бакалавр

1. **Целью дисциплины** является:

- развитие универсальной компетенции:

- способность осуществлять деловую коммуникацию в устной и письменной формах на государственном языке Российской Федерации и иностранном(ых) языке(ах) (УК-4);

  - индикаторы достижения

УК-4.1. Владеет системой норм русского литературного языкапри его использовании в качестве государственного языка Российской Федерации, и нормами иностранного(ых) языка(ов), использует различные формы, виды устной и письменной коммуникации.

УК-4.2. Использует языковые средства для достижения профессиональных целей на русском, родном и иностранном(ых) языке(ах) в рамках межличностного и межкультурного общения.

УК-4.3. Осуществляет коммуникацию в цифровой среде для достижения профессиональных целей и эффективного взаимодействия.

- формирование общепрофессиональной(ых) компетенции(й):

– способность осуществлять духовно-нравственное воспитание обучающихся на основе базовых национальных ценностей (ОПК-4);

  - индикаторы достижения

ОПК-4.1. Демонстрирует знание духовно-нравственных ценностей личности, базовых национальных ценностей, модели нравственного поведения в профессиональной деятельности.

2. **Трудоемкость учебной дисциплины** зафиксирована учебным планом соответствующей основной профессиональной образовательной программы, выражается в зачетных единицах. Одна зачетная единица равна 36 академическим часам продолжительностью 45 минут (27 астрономическим часам по 60 минут) и включает часы контактной работы и часы самостоятельной работы студента, в том числе часы, отводимые на процедуры контроля и подготовку к ним.

3. Место дисциплины в структуре основной образовательной программы:

Дисциплина «Литература франкоязычных стран» относится к «Предметно-методическому модулю по французскому языку».

4. Планируемые результаты обучения по дисциплине, обеспечивающие достижение планируемых результатов освоения образовательной программы:

В результате изучения дисциплины студент должен:

знать:

- основные факты и вехи литературного процесса зарубежных стран в XX-XXI веке
- основные теоретические и эстетические концепции западноевропейской литературы;
- представителей основных направлений европейской литературы и программные тексты XX-XXI в.
- иметь представление о целостной картине историко-литературного процесса с пониманием своеобразия каждого из культурных этапов;
- имена ведущих переводчиков, исследователей, наиболее авторитетных изданий, серий, учебных пособий и справочников;

уметь:

- учитывать социальную, национальную, религиозную специфику изучаемых стран для выстраивания адекватного межкультурного общения;
- формулировать собственную точку зрения на проблему и последовательно развивать аргументацию в ее защиту;
- пользоваться научной и справочной литературой;
- творчески применять полученные знания в профессиональной деятельности в школе с учетом возраста учащихся, имеющихся у них знаний, характера задачи и т.д

владеть:
- навыками восприятия лекционного материала, предполагающим его дальнейшее углубление в процессе самостоятельной работы и на практических занятиях;
- навыками чтения и конспектирования необходимой литературы, сформировать индивидуальное отношение к тексту;
-освоение навыков литературного анализа художественного текста;
- культурой мышления, устной и письменной речи.

5. Виды учебной работы по дисциплине зафиксированы учебным планом основной профессиональной образовательной программы по указанному направлению и профилю, выражаются в академических часах.

Часы контактной работы и самостоятельной работы студента и часы, отводимые на процедуры контроля, могут различаться в учебных планах ОПОП по формам обучения.

Объем контактной работы включает часы контактной аудиторной работы (лекции/практические занятия/ лабораторные работы), контактной внеаудиторной работы (контроль самостоятельной работы), часы контактной работы в период аттестации. Контактная работа, в том числе может проводиться посредством электронной информационно-образовательной среды Университета с использованием ресурсов сети Интернет и дистанционных технологий, на сайтах дистанционного обучения https://sdo.bspu.ru (сайт для студентов заочной формы обучения) и https://osdo.bspu.ru (сайт для студентов очной и очно-заочной форм обучения).

6. Содержание дисциплины

Содержание разделов дисциплины

№	Наименование раздела дисциплины	Содержание раздела
1	Литература Средних веков и эпохи Возрождения	Литература Раннего Средневековья Историческая деконструкция понятия «литература». Церковная /светская литература, ученая/народная литература. Житийная литература, хроники. Читательские установки средневекового сознания. Становление категории авторства. Судьба античного наследия в раннем Средневековье. Средневековая латинская литература. Древнейшие памятники европейского эпоса. Героический эпос Средневековья Теоретический фон: Характеристики эпической поэмы: материал эпоса (предание, разница с хрониками), эпическое пространство и время, «эпическая дистанция» сказителей, эпический герой. Рост интереса к литературам на национальных языках как признак начавшегося процесса секуляризации при сохранении вплоть до XVI роли латыни как языка официальной культуры. Значение возникновения первых университетов. Крестовые походы и их роль в формировании рыцарской культуры. Военно-рыцарские ордена. Взлет и гибель культуры Прованса. Возникновение индивидуального чувства и категории авторства в европейской лирике: трубадуры, труверы, миннезингеры. Жанры лирической поэзии (канцона, альба, пастурела, плач). Любовь в рыцарской лирике.

		Возрождение во Франции Реформация и Контрреформация во Франции XVI в. Литература Возрождения до периода войн Католической Лиги: влияние итальянского гуманизма, кружок Маргариты Наваррской. Ф.Рабле. Биография. История создания, значение, смысл и поэтика романа «Гаргантюа и Пантагрюэль». Поэзия «Плеяды». П.Ронсар. «Опыты» М.Монтеня и новая концепция личности в литературе.
	Литература XVII-XVIIIвека	Франсуа Малерб — первый французский классицист. Рационалистический метод Рене Декарта и литература. Развитие принципов классицизма от Малерба до Никола Буало. Трактат «Поэтическое искусство» Буало. Жизнь и творчество Пьера Корнеля. Жизнь и творчество Жана Расина. Трагедия Расина «Андромаха» — начало нового этапа в развитии французской классицистической трагедии. Различия между трагедиями Корнеля и Расина. Трактовка античного мифа в трагедии «Федра». Последний период творчества Расина. Жан-Батист Мольер — великий реформатор комедии. Вольтер. Социальные, политические, философские и эстетические взгляды Вольтера. Особенности просветительского классицизма в его творчестве. Вольтер о Шекспире. Театр Вольтера. Философские повести «Кандид, или Оптимизм», «Простодушный». Художественные приемы в философской повести Вольтера. Интерес Вольтера к России. Дени Дидро — организатор и вдохновитель энциклопедистов. Борьба Дидро с абсолютизмом и феодализмом. Философские взгляды. Дидро как теоретик искусства. «Монахиня», «Племянник Рамо», «Жак-фаталист» — развернутая критика феодального общества, нравственного упадка дворянства XVIII столетия.
	Литература XIX в.	Художественная система романтизма, романтизм как литературное направление. Исторические, философские и политические истоки романтизма начала XIX века. Возникновение термина. Периодизация. Романтизм и предромантизм.Двойственность и стремление к универсальности как основные черты метода. Связь с Просвещением и отталкивание от него; ренессансные черты в романтизме; роль Средних веков в системе идей и форм романтизма; отказ от нормативности классицизма. Субъективное начало в романтизме. Концепция личности, любви и природы. Своеобразие историзма романтиков. Основные жанры романтизма. Главные представители. Философские и социальные истоки французского романтизм. Периодизация. Связь с литературой XVIII века, противостояние классицизму. Воображение, живописность, сюжетная напряженность, метафоричность стиля. Система жанров. Основные представители. Лирика Ламартина. Своеобразие романтической драмы Гюго. Специфика историзма романа «Собор Парижской

		богоматери»: композиция, система образов, концепция романтического героя, проблема просвещения и религии, символика, гротеск. Социальная проблематика, изменение характера романтического героя («Отверженные»). Человек и природа в романе «Труженики моря». Добро абсолютное и социальная справедливость в романе «Девяносто третий год», своеобразие композиции. Экзотизм и политические мотивы в лирике Гюго.
	Литература XX в.	Модернизм как реакция на кризис позитивистского миропонимания и как новый тип творческого мышления. Модернистские концепции построении универсума и представлений о человеке. Мифологизм, «поток сознания», акцентирование субъективности восприятия, особенности претворения пространственно-временных категорий в творчестве модернистов. Модернизм и классика XIX в. Дадаизм и сюрреализм: художественные манифесты, поэзия Аполлинера, раннее творчество Элюара и Арагона. автоматическое письмо и структура сюрреалистического образа.Пруст и его «субъективная эпопея» «В поисках утраченного примени». Пруст и Бергсон. Передача психологии восприятия, работы памяти, пространственно-временных представлений в импрессионистической прозе Пруста. Художественный мир прозе Пруста. Экзистенциалистская концепция мира и человека в творчестве Сартра («Тошнота») и Камю («Посторонний»). Идейно-творческая эволюция Камю и Сартра в годы войны и Сопротивления: отказ от утопии абсолютной свободы, проблемы выбора и ответственности за судьбы людей. Антидрама и антироман. Гротеск и пародирование социальной реальности в пьесах Ионеско. «Лысая певица». «Носороги». Театр Беккета. Развитие философских идей Кьеркегора и Хайдегера, ученичество у Джойса. Эстетика бездействия и молчания. Антидрама Беккета «В ожидании Годо». Абсурд и гротеск в творчестве Беккета. Роб-Грийе, Натали Саррот и «новый роман» в литературе Франции. Статья Роб-Грийе «О некоторых устаревших понятиях». Его роман «В лабиринте», использование приема «шозизма» для передачи «новой реальности». Поэтика романа Саррот «Золотые плоды». Понятие «тропизмы». Полифонизм романа и обращение в нем к проблемам восприятия художественного текста. Пространственно-временные координаты в романе Бютора «Изменение». Миф и история в творчестве Юрсенар. Проблема предназначения человека в романе «Воспоминания Адриана». Документализм и творческое воображение.

Рекомендуемая тематика учебных занятий в форме контактной работы:

Рекомендуемая тематика учебных занятий лекционного типа:

Тема 1 Средневековая французская литература

Тема 2 Литература эпохи Возрождения. Периодизация французского Ренессанса.

Тема 3 Французская литература 17-18 в.: основные направления

Тема 4 Франкоязычная литература XIX века: общая характеристика литературного процесса

Тема 5 Франкоязычная литература 20 в.: реализм, модернизм, авангард, постмодернизм.

Рекомендуемый перечень тем лабораторных работ:

Занятие 1 (2 часа)
Тема: **Средневековый роман**
Вопросы:
1. Определение и генезис жанра, сравнение с эпосом, сказкой, лирикой. Роль кельтских преданий.
2. Система куртуазных отношений и её претворение в романе. Противопоставление героического и куртуазного идеала.
3. Циклы романов.
4. Анализ романа «Тристан и Изольда». Композиция, сказочный зачин, образ главного героя, система персонажей, их функции, хронотоп. Тема испытаний. Странствие рыцаря – движение по шкале ценностей.

Занятие 2 (2 часа)
Тема: **Французская классицистическая трагедия: Ж.Расин «Федра»**
Вопросы:
1. Жанр трагедии в эстетике классицизма.
2. История сюжета. Место трагедии «Федра» в творчестве Ж.Расина.
3. Конфликт страсти и долга в трагедии: а.) как решается проблема долга на примере Ипполита?
4. Система образов трагедии. Какую роль в сюжете пьесы играет образ Арикии?
5. Образ Федры как центральный персонаж трагедии: история взаимоотношений Федры и Тесея, Федры и Ипполита; борьба долга и страсти; значение образа Эноны в сюжете трагедии. Приведите примеры из текста.
6. Как автор делает героиню «не вполне преступной»? Почему Федра перед смертью открывает правду Тесею?
7. Как проявляются принципы классицизма в развитии сюжета?

Литература:

Занятие 3 (2 часа):
Тема: Социально-психологический роман **Ф. Стендаль «Красное и чёрное»**
Вопросы:
1. Эстетические принципы Ф. Стендаля. Тема Италии в творчестве писателя.
2. Поэтика романа «Красное и чёрное»: а.) пространство и время в романе; б.) система образов; образ Жюльена Сореля; в.) тема наполеоновских войн в романе
3. Психологизм Стендаля: концепция характера в творчестве Стендаля; значение финала.

Занятие 4 (2 часа):
Тема: **Театр символизма: М. Метерлинк «Слепые»**
Вопросы:
1. Эстетика «новой драмы» и творчество М. Метерлинка
2. Поэтика и проблематика пьесы «Слепые»: авторские ремарки, композиция, значение пауз и музыкальный ритм, диалог, система образов
3. Символы и аллегории в пьесе М. Метерлинка: символика чисел, символические детали, образы –аллегории и их традиция в европейской драматургии

Занятие 5 (2 часа):

Тема: **«Посторонний» А.Камю как экзистенциальный роман.**

Вопросы для обсуждения:

1. Концепция абсурда в философии экзистенциализма. Ж.П.Сартр о романе «Посторонний» А.Камю.
2. Композиция романа. Соотношение сюжета и фабулы в романе. Образ Мерсо в первой и второй частях.
3. Ключевые метафоры в романе «Посторонний»: посторонний, суд, приглашение на казнь.
4. Мерсо-герой и Мерсо-рассказчик; функция повествователя в романе. Проблема авторской «точки зрения».
5. Стилевая манера «Постороннего».

Занятие 6 (2 часа):

Современная франкоязычная литература: «Страх и трепет» А. Нотомб

Вопросы:

Биография и творчество А. Нотомб

Поэтика и проблематика романа «Страх и трепет»

Образ японской культуры в романе «Страх и трепет»

Требования к самостоятельной работе студентов по освоению дисциплины

Лекции и практические занятия должны дополняться обязательной самостоятельной работой студентов, включающей прочное усвоение материала лекций, подготовку к практическим занятиям, чтение и конспектирование рекомендованной литературы, подбор литературных примеров из художественных текстов. Темы, которые с достаточной полнотой изложены в рекомендованной литературе, студенты по указанию преподавателя должны изучить самостоятельно. Каждый студент должен выступить на семинарском занятии с докладом или сообщением, участвовать в дискуссии.

Самостоятельная работа студентов включает:

1. чтение и реферирование рекомендованной научно-критической литературы.
2. чтение и анализ художественных текстов франкоязычных писателей.
3. разработка плана, составление читательского дневника.
4. подготовку докладов и презентаций для обсуждения отдельных проблемных вопросов дисциплины на практических занятиях и зачете;
5. сбор и анализ материала, написание курсовой работы и научной статьи.

Перечень примерных контрольных вопросов и заданий для самостоятельной работы по дисциплине:

1. Общая характеристика литературы Средних веков. Периодизация, факторы формирования и основные направления. Картина мира в традиционалистском обществе.
2. Национальный героический эпос, его отличие от языческого. Анализ одного из памятников на выбор: французская «Песнь о Роланде
3. Христианская литература. Блаженный Августин. Пьер Абеляр.
4. Городская литература и театр. «Роман о Лисе», «Роман о розе» как пародия на рыцарский роман.
5. Куртуазная литература. Лирика провансальских трубадуров: имена, жанры, стили. Куртуазная ситуация любви. Личность автора.
6. «Легенда о Тристане и Изольде» как памятник средневековой рыцарской литературы: сюжет, герои, конфликт.
7. Общая характеристика эпохи Возрождения. Периодизация, понятие ренессансного стиля. Гуманизм и Реформация.
8. Традиции вагантов в лирике Ф. Вийона.

9. Возрождение во Франции. Становление национального французского языка в деятельности поэтов «Плеяды».
10. Роман Ф. Рабле «Гаргантюа и Пантагрюэль» как «энциклопедия французского ренессанса». Основные проблемы романа. Специфика смехового начала.
11. Развитие теории классицизма от Малерба до Буало.
12. Творчество Корнеля.«Сид» Корнеля (анализ произведения).
13. Реализация сюжета об «обманутом обманщике» в комедии Ж.Б.Мольера «Тартюф».
14. Антитеза барочной традиции в драматургии Ж.Б.Мольера.
15. Жанры куртуазной поэзии и их пародия в творчестве Ф.Вийона.
16. Традиция жанра антиутопии во французской литературе.
17. Функция новеллы «Изгнанники» в композиции «Человеческой комедии» О.де Бальзака.

Руководствуясь положениями статьи 47 и статьи 48 Федерального закона от 29 декабря 2012 г. N 273-ФЗ "Об образовании в Российской Федерации" научно-педагогические работники и иные лица, привлекаемые университетом к реализации данной образовательной программы, пользуются предоставленными академическими правами и свободами в части свободы преподавания, свободы от вмешательства в профессиональную деятельность; свободы выбора и использования педагогически обоснованных форм, средств, методов обучения и воспитания; права на творческую инициативу, разработку и применение авторских программ и методов обучения и воспитания в пределах реализуемой образовательной программы и отдельной дисциплины.

Исходя из рамок, установленных учебным планом по трудоемкости и видам учебной работы по дисциплине, преподаватель самостоятельно выбирает тематику занятий по формам и количеству часов проведения контактной работы: лекции и иные учебные занятия, предусматривающие преимущественную передачу учебной информации преподавателем и (или) занятия семинарского типа (семинары, практические занятия, практикумы, лабораторные работы, коллоквиумы и иные аналогичные занятия), и (или) групповые консультации, и (или) индивидуальную работу обучающихся с преподавателем, в том числе индивидуальные консультации (по курсовым работам/проектам – при наличии курсовой работы/проекта по данной дисциплине в учебном плане).

Рекомендуемая тематика занятий максимально полно реализуется в контактной работе со студентами очной формы обучения. В случае реализации образовательной программы в заочной / очно-заочной форме трудоемкость дисциплины сохраняется, однако объем учебного материала в значительной части осваивается студентами в форме самостоятельной работы. При этом требования к ожидаемым образовательным результатам студентов по данной дисциплине не зависят от формы реализации образовательной программы.

7. Учебно-методическое и информационное обеспечение дисциплины:

литература:

1. Осьмухина О.Ю., Казеева Е.А. От античности к XIX столетию: История зарубежной литературы Учебное пособие / – М. : Флинта : Наука, 2010. – 320 с. http://biblioclub.ru/
2. Кабанова И.В. Зарубежная литература XX века. – М.: Изд-во «Флинта», 2009. http://e.lanbook.com.
1. М.П.Алексеев, В.М.Жирмунский и др. История зарубежной литературы Средних веков и Возрождения. М., 2004.

программное обеспечение:

Операционные системы: Astra Linux (Россия), Ubuntu (свободно распространяемое ПО) / MS Windows / пр.

Веб-браузер: Mozilla Firefox (свободно распространяемое ПО) / пр.

Офисный пакет: "Мой офис" (Россия), LibreOffice (свободно распространяемое ПО) / MS Office /пр.: текстовый редактор, табличный процессор (создание таблиц), программа подготовки презентаций, графический редактор.

базы данных, информационно-справочные материалы и поисковые системы:

1. Портал Федеральных образовательных стандартов высшего образования http://fgosvo.ru

2. Французский язык - Российская электронная школа https://resh.edu.ru/subject/1/
3. Page d'accueil | Gallica https://gallica.bnf.fr/accueil/fr/content/accueil-fr?mode=desktop
4. Le Trésor de la Langue Française Informatisé - Version Mobile https://www.le-tresor-de-la-langue.fr/
5. Poésie française http://poesie.webnet.fr/
6. Histoire-image.org | L'histoire analysée par l'image https://histoire-image.org/
7. Muséum national d'Histoire naturelle https://www.mnhn.fr/fr

8. Материально-техническое обеспечение дисциплины:

Для проведения занятий лекционного типа используются специальные помещения (учебные аудитории), оборудованные техническими средствами обучения – мультимедийной проекционной техникой. Копировально-множительная техника; мультимедиапроектор/телевизор; компьютерный класс, компьютерные программы, интернет.

Для проведения лабораторных работ, текущего контроля и промежуточной аттестации необходимо специализированное лабораторное оборудование: учебные аудитории, аудиовизуальное оборудование, маркерная / меловая доска, учебная мебель.

Для организации самостоятельной работы обучающимся предоставляются помещения, оснащенные компьютерной техникой с возможностью подключения к сети «Интернет» и обеспечением доступа в электронную информационно-образовательную среду университета.

Для обучения инвалидов и лиц с ограниченными возможностями здоровья университетом могут быть представлены специализированные средства обучения, в том числе технические средства коллективного и индивидуального пользования:

– **Оборудование для лиц с нарушением зрения:** Портативный ручной видео увеличитель Ruby; Принтер для печати рельефно-точечным шрифтом Брайля; Тактильный дисплей Брайля Focus 40 Blue; Электронная пишущая машинка Twen T180+ с дополнительной установкой шрифта Брайля;

– **Оборудование для лиц с нарушением слуха и речи:** Речевой компьютерный тренажер Дэльфа-142.1; Аппарат слуховой электронный воздушного звукопроведения заушного типа У-01 «Исток»; Аудиометр автоматизированный АА – 02; Портативная информационная индукционная система для слабослышащих «Исток» А2; Индуктор заушный;

– **Оборудование для лиц с нарушением ОДА:** Приспособление для письма Writing-Bird; Специализированная мышь для лиц с нарушениями опорно-двигательного аппарата - джойстик компьютерный инклюзивный Optima Joystick; Специализированная клавиатура с большими кнопками для лиц с заболеваниями опорно-двигательного аппарата и слабовидящими людьми.

9. Методические рекомендации по изучению дисциплины

Изучение курса строится на органичном соединении науки и практики. Процесс обучения должен строиться на объективных научных и теоретических данных.

Учебная дисциплина «Литература франкоязычных стран» призвана способствовать использованию возможности образовательной среды для достижения личностных, метапредметных и предметных результатов обучения и обеспечения качества учебно-воспитательного процесса. Логика изложения материала подразумевае изучение основных этапов историко-литературного процесса и принципов комплексного анализа художественного текста. Исследование литературных текстов основывается на принципах доступности, постепенности, последовательности, интереса, профессионально-педагогической целесообразности.

1. Необходимо прочитать книги, указанные в списке рекомендуемой художественной литературы
2. Внимательно ознакомиться с планом семинарского занятия
3. Ознакомиться с содержанием лекции по данной теме
4. По критической литературе, рекомендуемой к данному семинару, подобрать материалы, раскрывающие вопросы, вынесенные для обсуждения в плане семинарского занятия,

5. Использовать дополнительные источники: учебники, литературоведческие справочники, библиографические словари, публицистические материалы и т.д.
6. Подобрать свои примеры из художественного текста, подтверждающие или опровергающие положения, которые раскрываются в критических работах
7. Подготовить презентацию и доклад по теме семинарских занятий

Усвоение материала лекций проверяется в рамках тестирования и собеседования на зачёте, а также во время чтения докладов и представления презентаций. Это в равной степени относится и к контролю качества подготовки к практическим занятиям. На семинаре студент должен продемонстрировать конспекты научно-критической литературы, рекомендованной в плане семинара, **терминологический словарь**, включающий краткие определения основных терминов (литературное направление, романтизм, лиро-эпическая поэма, байронизм, байронический герой, принцип двоемирия, контраст, художественная деталь, романтический пейзаж, романтический портрет, композиция, фрагмент, модернизм, постмодернизм, интеллектуальный роман XX века, стилизация, пастиш, исторический роман, аллюзия, цитата, реминисценция, пародия, концепция «смерти автора» (Р. Барт), интертекст, интертекстуальность, антидрама («театр абсурда»), зеркальная композиция, принцип множественности точек зрения, интерпретация, реконструкция, деконструкция и др,)

Чтение и анализ художественных произведений из списка рекомендованной литературы проверяется в раках тестирования, собеседования, а также наличием читательского дневника.

Читательский дневник должен содержать следующие разделы: 1.) автор; 2.) Название произведения и год выхода; 3.) время и место действия; 4.) основные персонажи; 5.) фабула с указанием отдельных эпизодов и деталей; 6.) примеры, необходимые для аргументации ответов на семинаре.

При сохранении теоретической проблематики сокращение объема материала может быть произведено за счет количества изучаемых авторов и их произведений. Соответственно сокращается и список текстов, обязательных для чтения. Некоторые произведения рекомендуются к прочтению не полностью, в наиболее важных композиционно, тематически или стилистически определяющих частях.

Лекции и практические занятия должны дополняться обязательной самостоятельной работой студентов, включающей прочное усвоение материала лекций, подготовку к практическим занятиям, чтение и конспектирование рекомендованной литературы, подбор литературных примеров из художественных текстов. Темы, которые с достаточной полнотой изложены в рекомендованной литературе, студенты по указанию преподавателя должны изучить самостоятельно. Каждый студент должен выступить на семинарском занятии с докладом или сообщением, участвовать в дискуссии.

В случае организации учебной работы с использованием дистанционных образовательных технологий занятия проводятся в электронной информационно-образовательной среде университета на сайтах дистанционного обучения https://sdo.bspu.ru (сайт для студентов заочной формы обучения) и https://osdo.bspu.ru (сайт для студентов очной и очно-заочной форм обучения). Инструкции для работы в системе дистанционного обучения для преподавателей и студентов размещены на сайтах дистанционного обучения.

10. Требования к промежуточной аттестации и оценочные материалы для ее проведения

Промежуточная аттестация выполняется в форме зачета с оценкой.

Оценочные материалы текущего контроля и промежуточной аттестации представлены вопросами для зачета, тестовыми заданиями и примерными темами курсовых работ.

Примерный перечень вопросов к зачету:

Выскажите свое мнение по вопросу:

1. Романтизм как художественная система. Романтический герой, сюжет и принципы композиции. Представители французского романтизма.
2. Ранний французский романтизм: Ж. де Сталь и Р. де Шатобриан
3. Романтический герой Р. де Шатобриана: «Атала», «Рене»

4. Предисловие к драме «Кромвель» В.Гюго как манифест французских романтиков.
5. Исторический роман В. Гюго «Собор Парижской Богоматери»: поэтика и проблематика.
6. Новеллистика П. Мериме: поэтика и проблематика («Кармен», «Венера Илльская», «Двойная ошибка»).
7. Реализм как художественная система: реалистический герой, сюжет и система жанров.
8. Творчество Ф. Стендаля: своеобразие психологизма, образ Ж.Сореля («Красное и черное»).
9. Человеческая комедия» О. де Бальзака: план, композиция, проблематика.
10. Роман «карьеры молодого человека» в творчестве О. де Бальзака («Отец Горио», «Шагреневая кожа»).
11. Поэтика и проблематика романа «Мадам Бовари» Ш. Бодлера.
12. Эстетизм во французской литературе: Ш. Бодлер «Цветы зла».
13. Своеобразие французской литературы конца 19-нач. 20 веков: реализм, натурализм, символизм, неоромантизм как основные художественные направления.
14. Социально-психологическая линия реализма: Ги де Мопассан (новеллистика, «Милый друг»).
15. Теория натурализма Э. Золя. Цикл романов «Ругон-Маккары».
16. Символизм: эстетические принципы. Теория символа. Французский символизм: П.Верлен, А.Рембо, С. Малларме.
17. Декаданс в поэзии П. Верлена («Il pleut dans mon cœure», «Томление»)
18. Символы в поэзии А. Рембо («Пьяный корабль», «Гласные»)
19. Символизм в поэзии С. Малларме: анализ сонета «Лебедь».
20. Театр символизма: М. Метерлинк («Синяя птица», «Слепые»)
21. Неоромантизм во Франции: «Сирано де Бержерак» Э. Ростана.
22. Абсурдизм и гротеск в драматургии А. Жарри («Король Убю»).
23. Модернизм как художественная система. Философские основы модернизма, основные течения. Представители модернизма.
24. Творчество А. Жида («Фальшивомонетчики», «Подземелья Ватиткана»). А. Жид как литературный критик и редактор «Нувель ревю франсез».
25. Художественное новаторство М. Пруста в романе «В поисках утраченного времени». Философия А. Бергсона и творческая манера автора.
26. Сюрреализм во французской литературе 20-30 гг. Философия бессознательного (А.Бергсон, З.Фрейд). Манифесты сюрреалистов. Понятие «автоматического письма».
27. Принцип игры в поэзии сюрреалистов: Ф. Супо, Р. Деснос, А. Бретон
28. Жанр философской сказки и его традиции в XX веке: А. де Сент-Экзюпери «Маленький принц».
29. Традиции реализма во французской прозе XX века: творчество А. Моруа (новеллы «Bonsoir, cherie», «La Cathédrale»).
30. Французский экзистенциализм 40-50-х гг. Философия и эстетические принципы Ж.П.Сартра («Стена», «Мухи», «Тошнота»).
31. Анализ романа «Посторонний» А. Камю. Мерсо как экзистенциальный герой.
32. Поэзия Сопротивления: Л. Арагон, П. Элюар, Ж. Превер.
33. Французская литература 2-й половины XX века
34. Французский антироман: «В лабиринте» А. Роб Грийе, «Золотые плоды» Н. Саррот (анализ 1 произведения).
35. Французская антидрама: Э.Ионеско, С.Беккет, Ж. Жене (анализ 1 произведения).
36. Эстетические принципы группы УЛИПО (Р. Кено, Ж. Перек, Ж. Рубо).
37. Французская поэзия второй половины XX века («Сто тысяч миллиардов стихотворений» Р. Кено, поэзия Ж. Перека, А. Мишу).
38. Поэтика романа Ж. Перека «Исчезновение».
39. Творчество Б. Виана. Поэтика романа «Пена дней»
40. Спор с Д. Дефо и философией Просвещения в романе М. Турнье «Пятница, или

Тихоокеанский лимб»

41. Французский исторический роман в XX веке: М. Юрсенар. Анализ новеллы «Анна Сорор» (сб. новелл «Как текучая вода»).
42. Тема памяти в творчестве П. Модьяно («Бульварное кольцо», «Улица темных лавок»).
43. Этнографические мотивы в творчестве Ж.Ф. Леклезио («Пустыня», «Золотая рыбка»).
44. Современный французский роман: М. Уэльбек, Ф. Бегбедер, А. Натомб, П. Киньяр (анализ 1 произведения на выбор).

Примерный тест по дисциплине «Литература франкоязычных стран»:

1. Представителями нового латиноамериканского романа являются
а.) У. Берроуз; б.) Х. Кортасар; в.) А. Карпентьер; г.) М. Бютор
2. Дайте определение термину «симулякр»:
а.) понятие философии постмодерна, фиксирующее принципиально нелинейный способ организации текста;
б.) знак, не имеющий означаемого объекта в реальности;
в.) название литературного направления во французской прозе 40-х —60-х годов XX века, противопоставившее себя роману «бальзаковского типа»;
2. Какие из перечисленных ниже произведений относятся к новому латиноамериканскому роману:
а.) «Игра в бисер»; б.) «Игра в классики»; в.) «Любовь во времена холеры»; г.) «Остров накануне»;
3. Исключите из ряда лишнее и объясните свой выбор: «Роза мира», «Баудолино», «Маятник Фуко», «Лесной царь», «Нулевой номер»;
4. Соотнесите авторов и названия произведений:
1.)Г. Г. Маркес; 2.) Х.Л. Борхес; 3.) Х. Кортасар; 4.) И. Кальвино
а) «Если однажды зимней ночью путник»; б.) «Сад расходящихся тропок»; в.) «Осень патриарха»; г.) «Непрерывность парков»;
5. Назовите термин, которым Ж. Женетт обозначает отношение между текстом и эпиграфом:
а.) интертекст; б.) пастиш; в.) шозизм; г.)паратекстуальность;
6. Назовите автора и произведение: «Облачившись в черное пальто, доходившее ей до щиколоток, она подошла к новенькому. Новенький согласился с тем, что холод хуже полиции. Когда же она получила от него сигарету и закурила, то ей подумалось, что, пожалуй, она его откуда-то знает. Новенький сказал, что он тоже ее откуда-то знает, и обоим им в этот рассветный час очень приятно было узнать друг друга. Облачившись в черное пальто, доходившее ей до щиколоток, она подошла к новенькому. Новенький согласился с тем, что холод хуже полиции…».
7. Какие принципы соответствуют эстетике постмодернизма?
а.) принцип социального детерминизма;
б.) закрытая замкнутая форма;
в.) деканонизация всех канонов и всех официальных условностей, ироническая переоценка ценностей; **г.)** растворение голоса автора в используемых дискурсах, дву- и многоуровневая организация текста;
8. Кто из персонажей романа А. Переса-Реверте «Клуб Дюма, или Тень Ришелье» действительно является членом клуба?
а.) Варо Борха; б.) Лукас Корсо; в.) Борис Балкан; г.) Флавио Ла Понте;
9. Назовите произведения, которые относят к «театру абсурда»:
а.) «Лысая певица»; б.) «В ожидании Годо»; в.) «Стеклянный зверинец»; г.) «Случай в Виши».
10. Установите хронологию (в порядке возникновения) литературных явлений:
а.) постмодернизм; б.) экзистенциализм; в.) сюрреализм; г.) «новый роман».

В полном объеме оценочные материалы хранятся на кафедре, реализующей данную дисциплину. Оценочные материалы с автоматизированной проверкой результатов обучения

размещаются в электронной информационно-образовательной среде университета на сайтах дистанционного обучения https://sdo.bspu.ru (сайт для студентов заочной формы обучения) и https://osdo.bspu.ru (сайт для студентов очной и очно-заочной форм обучения)

Планируемые уровни сформированности компетенций обучающихся и критерии оценивания

Код и наименование компетенции для ОП ВО, индикаторы достижения компетенции (ИДК)	Шкала оценивания			
	«отлично»	«хорошо»	«удовлетворительно»	«неудовлетворительно»
	«зачтено»			«не зачтено»
Оценочное средство – устный ответ				
УК-4.1 УК-4.2 УК-4.3 ОПК-4.1	Студент фонетически, грамматически, лексически, стилистически правильно излагает свои мысли на иностранном языке в устной форме.	Студент фонетически, грамматически, лексически, стилистически правильно излагает свои мысли на иностранном языке в устной форме.	Студент испытывает трудности фонетически, грамматически, лексически, стилистически правильно изложить свои мысли на иностранном языке в устной форме	Студент не умеет фонетически, грамматически, лексически, стилистически правильно излагает свои мысли на иностранном языке в устной и письменной форме.
	Осуществляет качественный анализ фонетических явлений английского языка, используя системный подход в процессе моделирования решении практических задач.	Представляет анализ фонетических явлений английского языка, используя системный подход при решении практических задач.	Делает ошибки при выполнении анализа фонетических явлений английского языка, используя системный подход в процессе моделирования решения практических задач.	Не может выполнить анализ фонетических явлений английского языка, используя системный подход в процессе моделирования решения практических задач.

	Студент демонстрирует умения многоаспектного анализа устной и письменной речи на изучаемом иностранном языке на основе изученной учебной и научной литературы в процессе решения учебных, научно-исследовательских и профессиональных задач.	Студент демонстрирует достаточно высокие умения многоаспектного анализа устной и письменной речи на изучаемом иностранном языке на основе изученной учебной и научной литературы в процессе решения учебных, научно-исследовательских и профессиональных задач.	Студент демонстрирует недостаточные умения многоаспектного анализа устной и письменной речи на изучаемом иностранном языке на основе изученной учебной и научной литературы в процессе решения учебных, научно-исследовательских и профессиональных задач.	Не демонстрирует умения многоаспектного анализа устной и письменной речи на изучаемом иностранном языке на основе изученной учебной и научной литературы в процессе решения учебных, научно-исследовательских и профессиональных задач.
	Применяет разные дискурсивные способы реализации коммуникативных целей высказывания применительно к особенностям коммуникативного контекста.	Иногда испытывает трудности в процессе применения дискурсивных способов реализации коммуникативных целей высказывания применительно к особенностям коммуникативного контекста.	Применяет простые дискурсивные способы реализации коммуникативных целей высказывания применительно к особенностям коммуникативного контекста.	Не может применить дискурсивные способы реализации коммуникативных целей высказывания применительно к особенностям коммуникативного контекста.
	Проводит качественную критическую оценку вариантов действий в процессе решения практической задачи и устанавливает причинно-следственные связи между своими действиями и полученными результатами.	Допускает незначительные ошибки при проведении критической оценки вариантов действий в процессе решения практической задачи и установлении причинно-следственных связей между своими действиями и полученными результатами.	Испытывает сложности при проведении критической оценки вариантов действий в процессе решения практической задачи и установлении причинно-следственных связей между своими действиями и полученными результатами.	Не проводит критическую оценку вариантов действий в процессе решения практической задачи и не устанавливает причинно-следственные связи между своими действиями и полученными результатами.

Оценочное средство – практическое задание				
УК-4.1 УК-4.2 УК-4.3 ОПК-4.1	Студент демонстрирует полное понимание проблемы, владеет разносторонними навыками и приемами выполнения практических задач. Все требования, предъявляемые к заданию, выполнены. Содержание глубокое и всестороннее. Работа целостна, использован творческий подход.	Студент демонстрирует значительное понимание проблемы, правильно применяет теоретические положения при решении практических вопросов и задач, владеет необходимыми навыками решения практических задач. Все требования, предъявляемые к заданию, выполнены. В основном, работа ясная и целостная.	Студент демонстрирует частичное понимание проблемы, имеет знания только основного материала, но не усвоил его деталей. Многие требования, предъявляемые к заданию, не выполнены. Частично присутствует интеграция элементов в целое, но работа неоригинальна, и/или незакончена.	Студент не справляется с задачей отбора необходимой информации, не способен устанавливать причинно-следственные связи между своими действиями и полученными результатами, осуществляя интерпретацию и анализ текста допускает значительные неточности.
	Студент способен последовательно, четко и логично подбирать, и систематизировать информацию, устанавливать причинно-следственные связи между своими действиями и полученными результатами. Владеет методами интерпретации и анализа художественного текста.	Студент подбирает и систематизирует информацию, устанавливает причинно-следственные связи между своими действиями и полученными результатами, а также планирует свои действия по интерпретации и оценке художественного текста.	Студент способен подбирать информацию, устанавливать причинно-следственные связи между своими действиями и полученными результатами, планировать свои действия по интерпретации и оценке художественного текста, способен осуществлять интерпретацию текста, при этом допускает небольшие неточности.	
	Компетентно выстраивает работу с художественным текстом с использованием информационно-	Демонстрирует на достаточном уровне умения интерпретации и анализа художественного текста. Использует	При интерпретации и оценке художественного текста допускает неточности и ошибки.	

	коммуникативных технологий.	информационно-коммуникативные технологий.		
Оценочное средство – тест				
УК-4.1 УК-4.2 УК-4.3 ОПК-4.1	от 90% правильных ответов и выше отлично	от 75% до 90% правильных ответов хорошо	от 60% до 75% правильных ответов удовлетворительно	до 60 % правильных ответов неудовлетворительно

Результаты текущего контроля и промежуточной аттестации в соответствии с применяемой университетом балльно-рейтинговой системой оценки качества образования вносятся в электронные ведомости и таким образом отображаются в электронном портфолио студента в электронной информационно-образовательной среде университета. Результаты промежуточной аттестации (кроме неудовлетворительных) вносятся и в зачетные книжки студентов.

Разработчик:
доцент кафедры романо-германской филологии и методики обучения иностранным языкам
к.филол.н. М.С. Рыбина
Эксперты:
к.филол.н., доцент кафедры английского языка А.К. Никулина

МИНПРОСВЕЩЕНИЯ РОССИИ
Федеральное государственное бюджетное образовательное учреждение высшего образования
«Башкирский государственный педагогический Университет им. М. Акмуллы»
(ФГБОУ ВО «БГПУ им. М. Акмуллы»)

РАБОЧАЯ ПРОГРАММА ДИСЦИПЛИНЫ

Б1.О.04.05 СТРАНОВЕДЕНИЕ (ФРАНЦУЗСКИЙ ЯЗЫК)

для направления подготовки

44.03.05 Педагогическое образование (с двумя профилями подготовки)

Направленность (профиль) «Иностранный (английский) язык, иностранный (французский) язык»

квалификация выпускника: бакалавр

1. **Целью дисциплины** является:

- развитие универсальной компетенции:

- способность осуществлять деловую коммуникацию в устной и письменной формах на государственном языке Российской Федерации и иностранном(ых) языке(ах) (УК-4);

  - индикаторы достижения

УК-4.1. Владеет системой норм русского литературного языкапри его использовании в качестве государственного языка Российской Федерации, и нормами иностранного(ых) языка(ов), использует различные формы, виды устной и письменной коммуникации.

УК-4.2. Использует языковые средства для достижения профессиональных целей на русском, родном и иностранном(ых) языке(ах) в рамках межличностного и межкультурного общения.

УК-4.3. Осуществляет коммуникацию в цифровой среде для достижения профессиональных целей и эффективного взаимодействия.

- формирование общепрофессиональной(ых) компетенции(й):

– способность осуществлять педагогическую деятельность на основе специальных научных знаний (ОПК-8);

  - индикаторы достижения

ОПК-8.1. Применяет методы анализа педагогической ситуации, профессиональной рефлексии на основе специальных научных знаний, в том числе предметной области.

2. **Трудоемкость учебной дисциплины** зафиксирована учебным планом соответствующей основной профессиональной образовательной программы, выражается в зачетных единицах. Одна зачетная единица равна 36 академическим часам продолжительностью 45 минут (27 астрономическим часам по 60 минут) и включает часы контактной работы и часы самостоятельной работы студента, в том числе часы, отводимые на процедуры контроля и подготовку к ним.

3. Место дисциплины в структуре основной образовательной программы:

Дисциплина «Страноведение (французский язык)» относится к «Предметно-методическому модулю по французскому языку».

4. Планируемые результаты обучения по дисциплине, обеспечивающие достижение планируемых результатов освоения образовательной программы:

Знать:

- особенности политической, социальной и культурной жизни стран изучаемого языка, своеобразие ценностных ориентаций иноязычного социума;
- национально-маркированные лексические единицы, отражающие реалии общественно-политической и культурной жизни стран изучаемого языка;
- национально-культурные особенности социального и речевого поведения носителей языка;

Уметь:

- учитывать национально-культурную специфику изучаемых стран при выстраивании межкультурного общения;
- корректно использовать в речи национально-маркированную лексику;
- работать с источниками информации (текущей прессой, литературными и общественно-политическими текстами);
- анализировать графические схемы, ориентироваться в карте, читать информацию с графическими элементами;
- использовать возможности региональной культурной образовательной среды для организации страноведческой культурно-просветительской деятельности;

Владеть:

- лексическим минимумом ключевых слов (топонимов, антропонимов и др.), содержащих

основную информацию социокультурного значения;
– культурой мышления, устной и письменной речи.

5. Виды учебной работы по дисциплине зафиксированы учебным планом основной профессиональной образовательной программы по указанному направлению и профилю, выражаются в академических часах.

Часы контактной работы и самостоятельной работы студента и часы, отводимые на процедуры контроля, могут различаться в учебных планах ОПОП по формам обучения.

Объем контактной работы включает часы контактной аудиторной работы (лекции/практические занятия/ лабораторные работы), контактной внеаудиторной работы (контроль самостоятельной работы), часы контактной работы в период аттестации. Контактная работа, в том числе может проводиться посредством электронной информационно-образовательной среды Университета с использованием ресурсов сети Интернет и дистанционных технологий, на сайтах дистанционного обучения https://sdo.bspu.ru (сайт для студентов заочной формы обучения) и https://osdo.bspu.ru (сайт для студентов очной и очно-заочной форм обучения).

6. Содержание дисциплины

Содержание разделов дисциплины

№	Наименование раздела дисциплины	Содержание раздела
1.	Язык и культура европейских франкофонных стран и Канады .	Особенности франкофонии в европейских франкофонных странах и Канаде. Географическое положение, особенности рельефа Крупные города Франции, их краткая характеристика.История, Культура.
2.	Язык и культура африканских франкофонных стран и другие креольские языки.	Язык, культура, история, этапы колонизации, роль французского языка в развитии и африканских франкояызчных стран. Его современное состояние. Проблемы охраны окружающей среды. Проблемы питьевой воды. Атмосферное загрязнение.
3.	Национальный и социальный состав населения Франции. Демографические и социальные проблемы	Национальный состав населения. Социальный состав населения. Демографические проблемы. Социальное неравенство населения. Проблемы безработицы. Проблемы иммиграции.
4.	Государственное устройство и общественно-политическая жизнь страны.	Политические учреждения V Республики. Роль президента республики. Французское правительство. Французский парламент. Региональные учреждения. Избирательная система. Зависимость правосудия от исполнительной власти. Французские учреждения. Политические партии и их роль в общественной жизни Франции.
5.	Административно-территориальное деление страны и местные органы самоуправления.	Франция: административное управление (коммуны, департаменты, области). Местные органы самоуправления.
6.	Общая характеристика экономики страны.	Главные промышленные регионы. Виды сельского хозяйства во Франции.
7.	Культура страны.	Праздники и традиции во Франции. Общая характеристика

	Национальные традиции и праздники.	французской нации. Особенности французского коммуникативного поведения
8.	Древняя Галлия. История возникновения Франции.	Следы и свидетельства обитания человека на территории современной Франции (наскальные рисунки, изображения животных). Кельтский период. Особенности цивилизации Галлии. Завоевание Галлии римлянами (52 г. до н.э.). Галло-римский период. Романизация Галлии. Вторжение в Галлию германских племен. Создание Франкского государства. Королевская власть эпохи Меровингов и Каролингов. Расцвет франкского государства при Карле Великом. Верденский раздел империи.
9.	Развитие и становление феодализма во Франции.	Расцвет империи Капетингов. Столетняя война. Причины и основные этапы Столетней войны. Парижское восстание 1356-1358 гг. Жакерия. Жанна д'Арк. Реформистская деятельность Людовика IX Святого. Усиление королевской власти при Филиппе IV Красивом.
10.	История Франции в Новое время.	1. Образование французского централизованного государства**.** Итальянские войны (конец XV - XVI век). Возрождение и гуманизм. Реформация. Религиозные войны во Франции 1562- 1598 гг. Варфоломеевская ночь. Война трех Генрихов. Франция при Генрихе IV Наваррском. Нантский эдикт 1598 г. Абсолютизм XVII века. Франция эпохи кардинала Ришелье. Правление Людовика XIV и Людовика XV. 2. Французская буржуазная революция(1789 -1794 гг.).Франция в период первой империи. Причины революции. Начало революции. Взятие Бастилии восставшими парижанами. Принятие Учредительным Собранием Декларации прав человека и гражданина. Принятие первой Конституции. Провозглашение Республики (1792). Свержение монархии (1792). Казнь Людовика XVI. Термидорианский переворот (1794). Учреждение Директории. Консульство и образование наполеоновской империи. 3. Франция в 19 веке. Франция в 19 веке. Реставрация. Июльская монархия. Февральская революция 1848 года и Вторая республика. Франко-прусская война. Парижская коммуна. Третья республика.
11.	Франция в XX веке. IV Республика. V Республика.	1. IV Республика. Экономическое и внутриполитическое положение Франции после Второй мировой войны. Конституция 1946 года. Внешняя политика IV Республики. Вступление Франции в НАТО. Колониальные войны в Индокитае, Алжире. Кризис и падение IV Республики. 2. V Республика. Голлистский режим. V Республика. Конституция 1958 года. «Режим личной власти». Основные направления внутренней и внешней политики Франции. Окончание войны в Алжире. Кризис голлизма: события мая 1968 года. 3. Постголлизм. Президент Помпиду. Совместная правительственная программа левых сил. Президент Жискар д'Эстен. Правление социалистов, политика «сосуществования».

		Президент Миттеран. Правительство левых сил. Франко-советские отношения. Постиндустриальное общество. Президент Ширак. Реванш левых сил.
12.	Франция и Европейский Союз.	Основные этапы образования Европейского Союза. Парижский договор о создании Европейского содружества в области угольной и сталелитейной промышленности. Образование Европейского экономического сообщества. Создание Европейского парламента. Маастрихтский договор 1992 года. Переход к единой валюте. Разработка проекта Европейской Конституции. Расширение Европейского сообщества. Европейские организации: Европейский Совет, Совет Европейского союза, Европейский парламент, Европейская комиссия, органы контроля, консультативные, финансовые органы. Отношение разных слоев общества к Европейскому Союзу.
13.	Лингвострановедение.	Языковые реалии, связанные с географическими понятиями (названия морей и океанов, особенности береговой линии, рельефа, климата и растительности и т.п.), особенностями национальной культуры, общественно-политической жизни, государственным устройством, экономикой, традициями и обычаями страны изучаемого языка, историзмы, фразеологизмы и сходные с ними афоризмы (пословицы, поговорки, крылатые слова и выражения, призывы, девизы, лозунги), неологизмы, аббревиация, слова из фольклора, ономастическая лексика.

Рекомендуемая тематика учебных занятий в форме контактной работы:

Рекомендуемая тематика учебных занятий лекционного типа:

Тема 1: Язык и культура европейских франкофонных стран и Канады

Тема 2: Язык и культура африканских франкофонных стран и другие креольские языки….

Тема 3: Национальный и социальный состав населения Франции. Демографические и социальные проблемы

Тема 4: Государственное устройство и общественно-политическая жизнь страны.

Тема5: Административно-территориальное деление страны и местные органы самоуправления

Тема 6: Общая характеристика экономики страны

Тема 7: Культура страны. Национальные традиции и праздники

Тема 8:Древняя Галлия. История возникновения Франции

Тема 9:Развитие и становление феодализма во Франции.

Тема 10: История Франции в Новое время.

Тема 11: Франция в XX веке.IV Республика. V Республика.

Тема 12: Франция и Европейский Союз.

Тема 13:Лингвострановедение.

Рекомендуемый перечень тем лабораторных работ

№	Наименование раздела дисциплины	Примерная тематика лабораторных работ
1	Язык и культура европейских франкофонных стран и Канады.	Особенности франкофонии в европейских франкофонных странах и Канаде.

2	Язык и культура африканских франкофонных	Язык, культура, история, этапы колонизации, роль французского языка в развитии и африканских франкояызчных стран.
3	Национальный и социальный состав населения Франции. Демографические и социальные проблемы	Социальный состав населения. Демографические проблемы. Социальное неравенство населения.
	Государственное устройство и общественно-политическая жизнь страны.	Политические учреждения V Республики.
	Административно-территориальное деление страны и местные органы самоуправления.	Франция: административное управление (коммуны, департаменты, области).
	Общая характеристика экономики страны.	Главные промышленные регионы. Виды сельского хозяйства во Франции.
	Культура страны. Национальные традиции и праздники.	Праздники и традиции во Франции.
	Древняя Галлия. История возникновения Франции.	Особенности цивилизации Галлии. Завоевание Галлии римлянами (52 г. до н.э.). Романизация Галлии. Вторжение в Галлию германских племен. Создание Франкского государства. Королевская власть эпохи Меровингов и Каролингов.
	Развитие и становление феодализма во Франции.	Столетняя война. Причины и основные этапы Столетней войны. Парижское восстание 1356-1358 гг.
	История Франции в Новое время.	Образование французского централизованного государства**.** Французская буржуазная революция (1789 -1794 гг.).
	Франция в XX веке.	Экономическое и внутриполитическое положение Франции после Второй мировой войны.
	Франция и Европейский Союз.	Европейские организации: Европейский Совет, Совет Европейского союза, Европейский парламент, Европейская комиссия, органы контроля, консультативные, финансовые органы.
	Лингвострановедение.	Языковые реалии, связанные с географическими понятиями, неологизмы, аббревиация, слова из фольклора, ономастическая лексика.

Требования к самостоятельной работе студентов по освоению дисциплины

Процесс изучения аутентичных источников включает три основных момента: чтение, обдумывание, конспектирование. Выполняя эту работу, студенту необходимо стремиться:

– усвоить содержание;
– выделить основные мысли автора, логику их доказательства;
– уяснить теоретическое и практическое значение материала;
– на основе прочитанного сделать определенные выводы для своей работы;
– составить конспект, который поможет быстро восстановить в памяти содержание при подготовке к экзамену;
– не забывайте указывать в конспекте автора, название, год издания, название издательства;
– не забывайте указывать на полях наиболее важные места, конспектирование начинайте с предварительного просмотра структуры книги, статьи. Это поможет понять ход изложения мыслей автора;
– при чтении обдумывайте и выделяйте главное;
– кратко записывайте основное содержание отрывка;
– цитату следует включать тогда, когда ее нельзя передать своими словами, ее надо брать в кавычки, указать страницу, с которой она взята.

Руководствуясь положениями статьи 47 и статьи 48 Федерального закона от 29 декабря 2012 г. N 273-ФЗ "Об образовании в Российской Федерации" научно-педагогические работники и иные лица, привлекаемые университетом к реализации данной образовательной программы, пользуются предоставленными академическими правами и свободами в части свободы преподавания, свободы от вмешательства в профессиональную деятельность; свободы выбора и использования педагогически обоснованных форм, средств, методов обучения и воспитания; права на творческую инициативу, разработку и применение авторских программ и методов обучения и воспитания в пределах реализуемой образовательной программы и отдельной дисциплины.

Исходя из рамок, установленных учебным планом по трудоемкости и видам учебной работы по дисциплине, преподаватель самостоятельно выбирает тематику занятий по формам и количеству часов проведения контактной работы: лекции и иные учебные занятия, предусматривающие преимущественную передачу учебной информации преподавателем и (или) занятия семинарского типа (семинары, практические занятия, практикумы, лабораторные работы, коллоквиумы и иные аналогичные занятия), и (или) групповые консультации, и (или) индивидуальную работу обучающихся с преподавателем, в том числе индивидуальные консультации (по курсовым работам/проектам – при наличии курсовой работы/проекта по данной дисциплине в учебном плане).

Рекомендуемая тематика занятий максимально полно реализуется в контактной работе со студентами очной формы обучения. В случае реализации образовательной программы в заочной / очно-заочной форме трудоемкость дисциплины сохраняется, однако объем учебного материала в значительной части осваивается студентами в форме самостоятельной работы. При этом требования к ожидаемым образовательным результатам студентов по данной дисциплине не зависят от формы реализации образовательной программы.

7. Учебно-методическое и информационное обеспечение дисциплины:

литература:

1. Загрязкина Т.Ю. Франция и франкофония: язык, общество, культура. – М.: МГУ, 2015.- 245с.

2. Загрязкина Т.Ю. Образ жизни современного француза: праздники и будни. Пособие по французскому языку и культуре Франции. – М.: Издательство Московского университета, 2013.

3. Агаркова, О. Национальные традиции французской культуры: учебное пособие / О. Агаркова - Оренбург: ОГУ, 2013. - URL: http://biblioclub.ru/index.php?page=book&id=259182

программное обеспечение:

Операционные системы: Astra Linux (Россия), Ubuntu (свободно распространяемое ПО) / MS Windows / пр.

Веб-браузер: Mozilla Firefox (свободно распространяемое ПО) / пр.

Офисный пакет: "Мой офис" (Россия), LibreOffice (свободно распространяемое ПО) / MS Office /пр.: текстовый редактор, табличный процессор (создание таблиц), программа подготовки презентаций, графический редактор.

базы данных, информационно-справочные материалы и поисковые системы:

1. Портал Федеральных образовательных стандартов высшего образования http://fgosvo.ru
2. Французский язык - Российская электронная школа https://resh.edu.ru/subject/1/
3. Cartes de l'Europe et informations sur le continent Européen www.atlas-monde.net
4. Histoire-image.org | L'histoire analysée par l'image www.histoire-image.org
5. Muséum national d'Histoire naturelle www.mnhn.fr
6. Méthodologie | Français | Première | Cours en ligne | Les Bons Profs https://www.lesbonsprofs.com/nos-cours/premiere/francais-premiere/methodologie-francais-premiere/

8. Материально-техническое обеспечение дисциплины:

Для проведения занятий лекционного типа используются специальные учебные аудитории, оборудованные мультимедийной проекционной техникой.

Для проведения занятий семинарского типа, консультаций, текущего контроля и промежуточной аттестации используются учебные аудитории, оборудованные специализированной мебелью для обучающихся меловой / маркерной доской.

Для организации самостоятельной работы обучающимся предоставляются помещения, оснащенные компьютерной техникой с возможностью подключения к сети «Интернет» и обеспечением доступа в электронную информационно-образовательную среду университета.

Для обучения инвалидов и лиц с ограниченными возможностями здоровья университетом могут быть представлены специализированные средства обучения, в том числе технические средства коллективного и индивидуального пользования:

– **Оборудование для лиц с нарушением зрения:** Портативный ручной видео увеличитель Ruby; Принтер для печати рельефно-точечным шрифтом Брайля; Тактильный дисплей Брайля Focus 40 Blue; Электронная пишущая машинка Twen T180+ с дополнительной установкой шрифта Брайля;

– **Оборудование для лиц с нарушением слуха и речи:** Речевой компьютерный тренажер Дэльфа-142.1; Аппарат слуховой электронный воздушного звукопроведения заушного типа У-01 «Исток»; Аудиометр автоматизированный АА – 02; Портативная информационная индукционная система для слабослышащих «Исток» А2; Индуктор заушный;

– **Оборудование для лиц с нарушением ОДА:** Приспособление для письма Writing-Bird; Специализированная мышь для лиц с нарушениями опорно-двигательного аппарата - джойстик компьютерный инклюзивный Optima Joystick; Специализированная клавиатура с большими кнопками для лиц с заболеваниями опорно-двигательного аппарата и слабовидящими людьми.

9. Методические рекомендации по изучению дисциплины

Одной из основных задач курса является не только приобретение знаний о стране изучаемого языка, но и развитие языковых навыков студентов на страноведческом материале: умение выражать свое мнение, вести дискуссию, работать с оригинальной научной и научно-популярной литературой с целью получения необходимой информации для составления рефератов, аннотаций, обзорных тематических сообщений.

Лекции и семинары проводятся на французском языке. Предполагается обязательное посещение занятий и обязательное участие студентов в следующих видах работы:

– Анализ различных видов текстов хроникального, художественного, научного и публицистического стилей с целью обогащения словарного запаса учащихся

страноведческими сведениями и терминологией, связанной с тематическим содержанием курса; особое внимание уделяется при этом лингвострановедческим реалиям, которые студенты должны уметь объяснять и в дальнейшем использовать в речи; при межкультурном подходе к преподаванию иностранного языка акцент делается на контрастивно-сопоставительном изучении лингвострановедческих реалий, призванном создать у обучающихся четкие межсистемные (языковые и социокультурные) параллели

– ведение беседы на определенную лингвострановедческую тему, что способствует переводу в разряд активных лексики и грамматики, изученных на уровне рецептивного восприятия; усвоению многообразных функциональных стилей языка, связанных с особенностями социокультурной среды носителей языка

– прослушивание аутентичных аудиозаписей,
– просмотр и обсуждение видеофильмов
– встречи с носителями языка.

В число видов работы, выполняемой студентами самостоятельно, входят:

– работа с обязательной и дополнительной литературой, рекомендованной по курсу
– чтение художественных произведений и публицистики, с последующим анализом прочитанного;
– подготовка сообщений для представления на занятиях.

Таким образом, студенты приобретают навыки критического анализа, аннотирования и реферирования, незаменимые в работе переводчика-референта, а также опыт подбора дидактического материала, необходимый будущему преподавателю.

В случае организации учебной работы с использованием дистанционных образовательных технологий занятия проводятся в электронной информационно-образовательной среде университета на сайтах дистанционного обучения https://sdo.bspu.ru (сайт для студентов заочной формы обучения) и https://osdo.bspu.ru (сайт для студентов очной и очно-заочной форм обучения). Инструкции для работы в системе дистанционного обучения для преподавателей и студентов размещены на сайтах дистанционного обучения.

10. Требования к промежуточной аттестации и оценочные материалы для ее проведения

Промежуточная аттестация выполняется в форме зачета с оценкой.

Оценочные материалы текущего контроля и промежуточной аттестации представлены темами для устного опроса и вопросами для проведения зачета.

Примерные темы для устного опроса:

1. Особенности французского языка Бельгии.
2. Лексическая и грамматическая специфика канадизмов.
3. Особенности морфологии и синтаксиса французского языка Конго, Камеруна и Мали.
4. Лингвистическая ситуация в странах Магриба
5. Особенности цивилизации Галлии. Завоевание Галлии римлянами
6. Создание Франкского государства. Королевская власть эпохи Меровингов и Каролингов.
7. Столетняя война. Причины и основные этапы Столетней войны. Парижское восстание 1356-1358 гг. Жакерия. Жанна д’Арк.
8. Итальянские войны (конец XV - XVI век). Возрождение и гуманизм.
9. Реформация. Религиозные войны во Франции 1562- 1598 гг.
10. Абсолютизм XII века. Правление Людовика XIV.
11. Великая Французская буржуазная революция(1789 -1794 гг.). Причины революции. Основные этапы революции 1789- 1794 гг.
12. Франция в период первой и второй империи.
13. Июльская монархия.
14. Франко-прусская война. Парижская коммуна. Провозглашение Третьей республики.
15. Франция в Первой мировой войне.
16. Народный фронт, реформы Народного фронта.
17. Франция 20-30-х годов. Экономический кризис. Правый экстремизм и фашизм.

18. Франция во Второй мировой войне.
19. Движение Сопротивления. Освобождение Франции.
20. IV Республика. Внешняя политика и внутренняя политика.
21. IV Республика. Колониальные войны в Индокитае, Алжире. Кризис и падение IV Республики
22. V Республика. Голлистский режим. Основные направления внутренней и внешней политики Франции.
23. V Республика. События мая 1968 года.
24. Правление социалистов, политика «сосуществования».
25. Франция и Европейский Союз. Основные этапы образования Европейского Союза.
26. Франция и Европейский Союз. Отношение разных слоев общества к Европейскому Союзу.
27. Франция и Европейский Союз. Европейские организации.

Примерные вопросы к зачету:

La géographie physique de la France.
La population de la France : situation démographique, vieillissement de la population, étrangers et immigration.
La population active.
La société française : cateégories socio-professionnelles ; pyramide sociale.
Le mode de vie des Français : consommation courante, logement, loisirs, activités culturelles.
La situation des femmes en France. La politique de la famille.
La situation des jeunes dans la société française.
La situation des personnes âgées.
Le pouvoir législatif.
Le pouvoir executif.
Le découpage administratif de la France : communes, cantons, arrondissements, départements, régions.
Les partis politiques.
La répartition de l'économie par régions.
L'économie de la France et ses particularités.
L'agriculture française.
Le système électoral en France.
L'enseignement supérieur en France.
L'enseignement primaire.
L'enseignement secondaire en France : collège, lycée.
Les medias: presse écrite.
Les medias: radio ; television ; audiovisuel pour l'étranger ; la France à l'époque de l'Internet.
La langue française dans le monde.
Les pays francophones dans le monde.
La francophonie. Les institutions et les associations francophones.

В полном объеме оценочные материалы хранятся на кафедре, реализующей данную дисциплину. Оценочные материалы с автоматизированной проверкой результатов обучения (при наличии) размещаются в электронной информационно-образовательной среде университета на сайтах дистанционного обучения https://sdo.bspu.ru (сайт для студентов заочной формы обучения) и https://osdo.bspu.ru (сайт для студентов очной и очно-заочной форм обучения).

Планируемые уровни сформированности компетенций обучающихся и критерии оценивания

Код и	Шкала оценивания

наименование компетенции и для ОП ВО, индикаторы достижения компетенции (ИДК)				
	«отлично»	«хорошо»	«удовлетворительно»	«неудовлетворительно»
	«зачтено»			«не зачтено»
УК-4 (УК - 4.1 – УК-4.3), ОПК-8 (ОПК-8.1)	Критерий 1: владение теоретическим материалом			Обнаруживает незнание процессов изучаемой предметной области, отличается неглубоким раскрытием темы, незнанием основных вопросов теории, несформированными навыками анализа явлений, процессов, неумением давать аргументированные ответы, слабым владением монологической речью, отсутствием логичности и последовательности. Допускаются серьезные ошибки..
	Показывает прочные знания основных процессов изучаемой предметной области, отличается глубиной и полнотой раскрытия темы; владение терминологическим аппаратом; умение объяснять сущность, явлений, процессов, событий, делать выводы и обобщения	Показывает прочные знания основных процессов изучаемой предметной области, отличается глубиной и полнотой раскрытия темы; владение терминологическим аппаратом; умение объяснять сущность, явлений, процессов, событий, делать выводы и обобщения. Однако допускаются неточности.	В основном показывает знание процессов изучаемой предметной области, отличается недостаточной глубиной и полнотой раскрытия темы, основных вопросов теории; слабо сформированными навыками анализа явлений, процессов недостаточным умением давать аргументированные ответы и приводить примеры; недостаточно свободным владением монологической речью, логичностью и последовательностью ответа. Допускается несколько ошибок.	
	Критерий 2: умение использовать теоретические знания на практике			
	Умеет давать аргументированные ответы, приводить	Умеет давать аргументированные ответы, приводить	Недостаточно умеет давать аргументированные ответы и	

	корректные примеры.	примеры. Однако допускаются неточности.	приводить примеры. Допускается несколько ошибок.	
	Критерий 3: владение монологической речью			
	Свободное грамотное владение монологической речью, логичность и последовательность ответа.	Свободное владение монологической речью, логичность и последовательность ответа. Однако допускаются неточности.	Недостаточно свободное владение монологической речью, логичностью и последовательностью ответа. Допускается несколько ошибок.	

Результаты текущего контроля и промежуточной аттестации в соответствии с применяемой университетом балльно-рейтинговой системой оценки качества образования вносятся в электронные ведомости и таким образом отображаются в электронном портфолио студента в электронной информационно-образовательной среде университета. Результаты промежуточной аттестации (кроме неудовлетворительных) вносятся и в зачетные книжки студентов.

Разработчики:
Доцент каф. романо-германской филологии и методики обучения иностранным языкам, к. филол.н. М.С.Рыбина

Эксперты:
Доцент кафедры английского языка, к.филол.н., О.Г. Амирова
Доцент каф. романо-германской филологии и методики обучения иностранным языкам, к. филол.н. Г.Р.Галиева

МИНПРОСВЕЩЕНИЯ РОССИИ
Федеральное государственное бюджетное образовательное учреждение высшего образования
«Башкирский государственный педагогический Университет им. М. Акмуллы»
(ФГБОУ ВО «БГПУ им. М. Акмуллы»)

РАБОЧАЯ ПРОГРАММА ДИСЦИПЛИНЫ

Б1.О.04.06 КОММУНИКАТИВНЫЙ ПРАКТИКУМ ФРАНЦУЗСКОГО ЯЗЫКА

для направления подготовки

44.03.05 Педагогическое образование (с двумя профилями подготовки)

Направленность (профиль) «Иностранный (английский) язык, иностранный (французский) язык»

квалификация выпускника: бакалавр

1. **Целью дисциплины** является

- развитие универсальной компетенции:

- способность осуществлять деловую коммуникацию в устной и письменной формах на государственном языке Российской Федерации и иностранном(ых) языке(ах) (УК-4);

  - индикаторы достижения

УК-4.1. Владеет системой норм русского литературного языка, при его использовании в качестве государственного языка Российской Федерации, и нормами иностранного(ых) языка(ов), использует различные формы, виды устной и письменной коммуникации.

УК-4.2. Использует языковые средства для достижения профессиональных целей на русском, родном и иностранном(ых) языке(ах) в рамках межличностного и межкультурного общения.

УК-4.3. Осуществляет коммуникацию в цифровой среде для достижения профессиональных целей и эффективного взаимодействия.

- формирование профессиональной компетенции:

- способность осваивать и использовать теоретические знания и практические умения и навыки в предметной области при решении профессиональных задач (ПК-1);

  - индикаторы достижения:

ПК-1.1. Знает структуру, состав и дидактические единицы предметной области (преподаваемого предмета).

2. **Трудоемкость учебной дисциплины** зафиксирована учебным планом соответствующей основной профессиональной образовательной программы, выражается в зачетных единицах. Одна зачетная единица равна 36 академическим часам продолжительностью 45 минут (27 астрономическим часам по 60 минут) и включает часы контактной работы и часы самостоятельной работы студента, в том числе часы, отводимые на процедуры контроля и подготовку к ним.

3. Место дисциплины в структуре основной образовательной программы:

Дисциплина «Коммуникативный практикум французского языка» относится к «Предметно-методическому модулю по французскому языку».

4. Планируемые результаты обучения по дисциплине, обеспечивающие достижение планируемых результатов освоения образовательной программы:

В результате изучения дисциплины студент должен:

Знать

языковые нормы изучаемого иностранного языка;

правила речевого этикета;

особенности оформления устных и письменных высказываний на иностранном языке с учетом стиля, жанра высказывания;

технологии правильного построения эффективных сообщений на иностранном языке;

прагматические требования к устным и письменным высказываниям на иностранном языке, особенности использования вербальных и невербальных средств общения;

нормы и стиль общения в рамках межличностного и межкультурного общения;

правила коммуникации в цифровой среде;

информационно-коммуникационные технологии, специфику и возможности поисковых систем, используемых для достижения эффективного взаимодействия.

фонетическую систему, грамматический строй, необходимый объём лексико-фразеологических единиц и функционально-стилистические характеристики иностранного языка;

дискурсивные способы выражения фактуальной, концептуальной и фоновой информации в иноязычном тексте в соответствии с функциональным стилем.

Уметь

эффективно вести коммуникацию на иностранном языке в рамках заданной тематики;
использовать грамматические конструкции, устойчивые речевые обороты в процессе устной и письменной коммуникации на иностранном языке;
извлекать и перерабатывать информацию, содержащуюся в различных текстах;
выстраивать стратегию преодоления коммуникационных барьеров в рамках межличностного и межкультурного взаимодействия;
корректно доносить свою позицию в рамках межличностного и межкультурного общения с учетом целей, форм восприятия и особенностей коммуникативной ситуации.
пользоваться электронными источниками получения и размещения информации;
пользоваться поисковыми системами, иметь представление о достоверности их сообщений.
осуществлять устную и письменную коммуникацию на иностранном языке, основываясь на системе лингвистических знаний;
использовать полученные знания в ходе последующего изучения профессиональных дисциплин;
определять и использовать функциональные разновидности иностранного языка для решения профессиональных задач;
выбирать и адекватно употреблять лексические единицы в зависимости от контекста;
применять дискурсивные способы выражения фактуальной, концептуальной и подтекстовой информации в иноязычном тексте в соответствии с ситуацией общения, в том числе профессиональной;

Владеть

лексико-грамматическим материалом в рамках изученной тематики;
стратегиями оформления устного и письменного высказывания;
навыками вербального и символического позиционирования актуального сообщения;
подготовленной и спонтанной монологической речью в виде устного или письменного сообщения;
диалогической речью в рамках заданной тематики;
набором вербальных и невербальных средств коммуникации, побуждающих участников коммуникации к долгосрочному межкультурному сотрудничеству.
навыками поиска, отбора и структурирования информации на иностранном языке в различных источниках;
цифровыми средствами обработки и презентации информации на иностранном языке;
системой лингвистических знаний, включающей в себя знание основных фонетических, лексических, грамматических, словообразовательных явлений и закономерностей функционирования изучаемого иностранного языка, его функциональных разновидностей;
навыком определять и использовать функциональные разновидности иностранного языка для решения профессиональных задач;
всеми видами речевой деятельности на иностранном языке в объеме, необходимом для обеспечения основной профессиональной деятельности;
навыком применения дискурсивных способов выражения фактуальной, концептуальной и подтекстовой информации в иноязычном тексте в соответствии с функциональным стилем.

5. Виды учебной работы по дисциплине зафиксированы учебным планом основной профессиональной образовательной программы по указанному направлению и профилю, выражаются в академических часах.

Часы контактной работы и самостоятельной работы студента и часы, отводимые на процедуры контроля, могут различаться в учебных планах ОПОП по формам обучения.

Объем контактной работы включает часы контактной аудиторной работы (лекции/практические занятия/ лабораторные работы), контактной внеаудиторной работы (контроль самостоятельной работы), часы контактной работы в период аттестации. Контактная работа, в том числе может проводиться посредством электронной информационно-образовательной среды Университета с использованием ресурсов сети Интернет и дистанционных технологий, на сайтах дистанционного обучения https://sdo.bspu.ru (сайт для

студентов заочной формы обучения) и https://osdo.bspu.ru (сайт для студентов очной и очно-заочной форм обучения).

6. Содержание дисциплины

Содержание разделов дисциплины

№	Наименование раздела дисциплины	Содержание раздела
1	*Portrait*	Общая характеристика личности: имя, возраст, национальность, адрес, дата и место рождения Семейное положение, состав семьи, родственные связи Род занятий, профессия, планы, образование Характер человека: положительные и отрицательные стороны
		Мой друг (подруга): описание внешности человека, рода занятий, сильных и слабых сторон характера, увлечений, совместного времяпрепровождения, характеристика взаимоотношений
2	*Ma maison* Мой дом	Жилище: городской и сельский дом, типы домов, счет этажей во французском языке Квартира: типы квартир, расположение, адрес, описание преимуществ и недостатков Удобства, бытовые приборы Мебель: интерьер, предметы мебели, расстановка
3	*L'année scolaire* Учебный год	Учебное заведение: типы, характеристика, описание учебного процесса Урок французского языка: основные виды деятельности в ходе урока, взаимоотношения учитель-ученик Распорядок дня: основные виды деятельности в течение дня,
		Структура среднего образования во Франции и России. Организация учебного года во французской и российской школах. Расписание занятий. Характеристика преподаваемых дисциплин. Участие школьников в жизни школы и класса. Распределение функций в классе.
4	*Loisirs* Досуг	Спорт: зимние и летние виды спорта, любительский и профессиональный спорт, командные, парные и одиночные виды спорта, воля к победе. Знаменитые спортсмены Путешествия: активный и пассивный отдых, основные виды деятельности Каникулы Хобби
5	*Fêtes* Праздники	Календарь народных праздников России и Франции. Семейные праздники: бракосочетания, юбилеи Религиозные праздники.
6	*En famille* В семье	Семья вчера и сегодня. Вопросы воспитания детей. Домашние обязанности Сложное прошедшее время Степени сравнения наречий Повелительное наклонение avoir, être, savoir
7	*Temps libre, temps de travail* Свободное время, рабочее время	Режим дня ребенка. Описание основных этапов дня. Режим дня студента. Описание основных этапов дня. Режим дня служащего. Описание основных этапов дня. Passé composé местоименных глаголов.

		Imparfait и passé composé: некоторые особенности употребления в сопоставлении с русским языком. Приглагольные местоимения le, en, y.
8	*Douce France*	Мой город. Мой дом. Моя страна. Прогулка по городу. Прогулка по Парижу. Достопримечательности. Будущее простое futur simple. Употребеление времен в сложном предложении с придаточным условия, вводимом союзом si. Прошедшее простое passé simple. Давно прошедшее время Plus-que-parfait. Косвенная речь. Косвенный вопрос. Согласование времен.

Рекомендуемый перечень тем лабораторных работ:

№	Наименование раздела дисциплины	Тема лабораторной работы
1	*Ma maison* Мой дом	Les adjectifs possessifs Conjugaison des verbes du 3 groupe Types d'inversion. La proposition interrogative avec « que » ou « qu'est-ce que ». Les prépositions.
2	*Mes études* Учеба	Conjugaison des verbes pronominaux L'impératif Sujet « Ma journée de travail » Les adjectifs démonstratifs
3	*Loisirs* Досуг	La place et le féminin des adjectifs La proposition interrogative avec l'adverbe « où » La conjugaison des verbes du IIIe groupe Le construction emphatique « c'est ...qui » Travail noté
4	*Fêtes* Праздники	Les pronoms personnels toniques : emploi, place Les cas de non-emploi de l'article Les adverbes dans le français Les adjectifs relatifs
5	*L'année scolaire* Учебный год	Les pronoms compléments dans le français. Le pluriel de certains substantifs et adjectifs Les négations dans le français Conjugaison des verbes du III groupe dans le français
6	*En ciffres et en lettres* Цифрами и прописью	Les adverbes négatifs « plus » et « jamais » L'adjectif indéfini « tout » Travail noté
7	*En famille* В семье	Les constructions non-personnelles L'omission de l'article devant les noms abstraits La construction « voilà ... qui » L'article contracté
8	*Temps libre, temps de travail* Свободное время, рабочее время	Le régime des verbes Les particularités de conjugaison de certains verbes du I groupe L'emploi et fonctions de l'aricle défini et indéfini La construction « il y a »
9	*Où habitez-vous ?* Где вы живете?	Passé immédiat L'emploi des pronoms compléments

		Le conditionnel présent des verbes « vouloir », « pouvoir », « aimer » Travail noté
10	Voyage, voyage	Местоимения en и y. Глагол accueillir. Глаголы на – eindre, - aindre. Косвенный вопрос. Словарь по теме «Путешествия». Лексико-грамматические упражнения. Проект: тематическая поездка по Франции «Франция историческая» «Франция гастрономическая», «Роскошная Франция», «Франция для детей». «Велотур по Франции»
11	Douce France	Местоимения en и y при местоименных глаголах. Неопределенные местоимения и прилагательные aucun, quelques, quelques-uns. Условное наклонение. Употребление времен в сложном предложении с придаточным условия. Один из случаев опущения артикля (приложение). Глагол apercevoir. Лексика по теме «География страны». Лексические упражнения. Проект: Достопримечательности Франции.
12	Villes de France	Место двух местоимений – дополнений. Прошедшее время условного наклонения. Место прилагательного – определения. Временные союзы. Глаголы mourir , naître. Лексические единицы по теме «Город». Лексико-грамматические упражнения. Проект «Города Франции»
13	Rencontres	Личные местоимения – дополнения. Инфинитивное предложение. Местоименные глаголы взаимного действия. Глаголы plaire, se taire. Лексика по теме «Отношения». Лексические упражнения. Разработка проекта.
14	De père en fils	Относительные местоимения qui, que, dont, où. Притяжательные местоимения. Отрицательный союз ni. Глаголы на –uire. Лексика по теме «взаимоотношения отцов и детей». Разработка совместного проекта.
15	A la fac	Сложные относительные местоимения. Образование настоящего времени сослагательного наклонения. Лексика по теме «Высшее образовательное учреждение». Лексические упражнения. Разработка проекта – «программа обмена студентами».

Требования к самостоятельной работе студентов по освоению дисциплины

Самостоятельная работа студентов нацелена на прочное усвоение учебного материала,

подготовку к занятиям, выполнение устных и письменных заданий на конкретный вид речевой деятельности.

Упражнения, выполняемые как на занятиях, так и дома, направлены на дальнейшее закрепление и автоматизацию навыков видов речевой деятельности, аудирования, письма и чтения:

- индивидуальное чтение;
- подготовка диалогов по изучаемым темам;
- просмотр учебных и художественных фильмов;
- чтение, перевод художественной литературы, статей;
- вопросно-ответные упражнения;
- обратный перевод, пересказ и реферирование текстов в технике résumé и compte rendu;
- составление ситуаций, диалогов;
- разработка проектов;
- проведение диспутов, ролевых игр;
- написание изложений, сочинений и др.

Руководствуясь положениями статьи 47 и статьи 48 Федерального закона от 29 декабря 2012 г. N 273-ФЗ "Об образовании в Российской Федерации" научно-педагогические работники и иные лица, привлекаемые университетом к реализации данной образовательной программы, пользуются предоставленными академическими правами и свободами в части свободы преподавания, свободы от вмешательства в профессиональную деятельность; свободы выбора и использования педагогически обоснованных форм, средств, методов обучения и воспитания; права на творческую инициативу, разработку и применение авторских программ и методов обучения и воспитания в пределах реализуемой образовательной программы и отдельной дисциплины.

Исходя из рамок, установленных учебным планом по трудоемкости и видам учебной работы по дисциплине, преподаватель самостоятельно выбирает тематику занятий по формам и количеству часов проведения контактной работы: лекции и иные учебные занятия, предусматривающие преимущественную передачу учебной информации преподавателем и (или) занятия семинарского типа (семинары, практические занятия, практикумы, лабораторные работы, коллоквиумы и иные аналогичные занятия), и (или) групповые консультации, и (или) индивидуальную работу обучающихся с преподавателем, в том числе индивидуальные консультации (по курсовым работам/проектам – при наличии курсовой работы/проекта по данной дисциплине в учебном плане).

Рекомендуемая тематика занятий максимально полно реализуется в контактной работе со студентами очной формы обучения. В случае реализации образовательной программы в заочной / очно-заочной форме трудоемкость дисциплины сохраняется, однако объем учебного материала в значительной части осваивается студентами в форме самостоятельной работы. При этом требования к ожидаемым образовательным результатам студентов по данной дисциплине не зависят от формы реализации образовательной программы.

7. Учебно-методическое и информационное обеспечение дисциплины:

литература:

1. Александровская Е.Б. Учебник французского языка Le français: ru B1. В 2кн. Кн.1:Unités 1,2/Е.Б. Александровская, Н.В. Лосева,О.Е. Манакина. – М.: ООО Издательство «Нестор Академик», 2009. – 199с.: ил.
2. Александровская Е.Б., Пособие по обучению реферированию на французском языке: Учеб. пособие / Е.Б. Александровская, Н.В. Лосева. – М.: Высшая школа, 2004. – 248с.

программное обеспечение:

Операционные системы: Astra Linux (Россия), Ubuntu (свободно распространяемое ПО) / MS Windows / пр.

Веб-браузер: Mozilla Firefox (свободно распространяемое ПО) / пр.

Офисный пакет: "Мой офис" (Россия), LibreOffice (свободно распространяемое ПО) / MS Office /пр.: текстовый редактор, табличный процессор (создание таблиц), программа подготовки презентаций, графический редактор.

базы данных, информационно-справочные материалы и поисковые системы:

1. Портал Федеральных образовательных стандартов высшего образования http://fgosvo.ru
2. Grammaire Française Interactive, Orthographe et Conjugaison | La Grammaire Reverso http://grammaire.reverso.net
3. Dictées en ligne audio langue française - FLE - Learn french language https://www.ladictee.fr/
4. Французско-русский словарь Мультитран https://www.multitran.com/m.exe?l1=4&l2=2
5. ФГБНУ «ФИПИ» https://fipi.ru/
6. Французский язык - Российская электронная школа https://resh.edu.ru/subject/1/
7. Le dictionnaire des expressions françaises décortiquées - Définition, Origine, Histoire, Étymologie, Encyclopédie - Expressio par Reverso https://www.expressio.fr/
8. Méthodologie | Français | Première | Cours en ligne | Les Bons Profs https://www.lesbonsprofs.com/nos-cours/premiere/francais-premiere/methodologie-francais-premiere/
9. Журнал "La Langue française" https://fra.1sept.ru/index.php?year=2016&num=09

8. Материально-техническое обеспечение дисциплины:

Для проведения лабораторных работ, текущего контроля и промежуточной аттестации необходимо специализированное лабораторное оборудование: учебные аудитории, аудиовизуальное оборудование, маркерная / меловая доска, учебная мебель.

Для организации самостоятельной работы обучающимся предоставляются помещения, оснащенные компьютерной техникой с возможностью подключения к сети «Интернет» и обеспечением доступа в электронную информационно-образовательную среду университета.

Для обучения инвалидов и лиц с ограниченными возможностями здоровья университетом могут быть представлены специализированные средства обучения, в том числе технические средства коллективного и индивидуального пользования:

– **Оборудование для лиц с нарушением зрения:** Портативный ручной видео увеличитель Ruby; Принтер для печати рельефно-точечным шрифтом Брайля; Тактильный дисплей Брайля Focus 40 Blue; Электронная пишущая машинка Twen T180+ с дополнительной установкой шрифта Брайля;

– **Оборудование для лиц с нарушением слуха и речи:** Речевой компьютерный тренажер Дэльфа-142.1; Аппарат слуховой электронный воздушного звукопроведения заушного типа У-01 «Исток»; Аудиометр автоматизированный АА – 02; Портативная информационная индукционная система для слабослышащих «Исток» А2; Индуктор заушный;

– **Оборудование для лиц с нарушением ОДА:** Приспособление для письма Writing-Bird; Специализированная мышь для лиц с нарушениями опорно-двигательного аппарата - джойстик компьютерный инклюзивный Optima Joystick; Специализированная клавиатура с большими кнопками для лиц с заболеваниями опорно-двигательного аппарата и слабовидящими людьми.

9. Методические рекомендации по изучению дисциплины

Учебная дисциплина «Коммуникативный практикум французского языка» призвана способствовать созданию базы для успешного овладения французским языком как основой для успешной дальнейшей языковой работы по учебному плану с учетом аспектного преподавания французского языка. Изучение курса строится на использовании как традиционных методов и приемов обучения, так и применении инновационных технологий и

зарубежных УМК. Логика изложения материала подразумевает использование интерактивных методов таких, как ролевая игра, симуляция, проектная технология, дискуссия, диспут, дебаты, кейс-технология, урок-экскурсия и др.

В случае организации учебной работы с использованием дистанционных образовательных технологий занятия проводятся в электронной информационно-образовательной среде университета на сайтах дистанционного обучения https://sdo.bspu.ru (сайт для студентов заочной формы обучения) и https://osdo.bspu.ru (сайт для студентов очной и очно-заочной форм обучения). Инструкции для работы в системе дистанционного обучения для преподавателей и студентов размещены на сайтах дистанционного обучения.

10. Требования к промежуточной аттестации и оценочные материалы для ее проведения

Промежуточная аттестация выполняется в форме оценок по рейтингу, зачетов с оценкой и экзаменов.

Оценочные материалы текущего контроля и промежуточной аттестации представлены темами для устного опроса, контрольными заданиями, темами сочинений.

Примерные темы для устного опроса:

1. Моя биография
2. Моя семья
3. Наш дом / наша квартира
4. Мой друг
5. Мой кумир
6. Мой любимый урок
7. Мой рабочий день
8. Распорядок дня
9. Мои увлечения

Примерные контрольные задания:

Devoir 1. Reconstituez le texte en employant les mots donnés :

Nous ..... jeudi. Le cours de français va commencer. Notre professeur .... français va arriver. On ..... . Le professeur ..... et nous dit ..... Nous ..... pour saluer le professeur. Pendant la leçon nous lisons .....textes, nous conjuguons des ....., nous répondons ..... questions ..... professeur. Le professeur est très ..... et dit que nous faisons des ..... . Ensuite notre professeur nous propose ..... apprendre une ..... chanson française. Nous chantons ..... chanson ..... plaisir. Hélène demande .....professeur ..... notes il nous donne. A la fin du cours le professeur nous donne de ..... notes et explique..... .

le devoir ; de ; du ; entre ; vieille ; quelles ; sommes ; d’ ; verbes ; des ; bonnes ; sonne ; nous levons ; avec ; aux ; bonjour ; au ; progrus ; content ; la

Devoir2. Posez des questions sur les mots soulignés :

a) Lucie aime <u>la musique</u>.
b) La famille de Jules habite <u>Genève.</u>
c) <u>A sept heures</u> je vais au travail.
d) Elles reviennent <u>de l’usine</u>.
e) Cette veste est <u>rouge</u>.
f) Il est <u>neuf</u> heures.

Devoir 3. Dites la même chose autrement (5):

a) Le Roi ***dit*** *à* ses gardes de sauver le Marquis.
b) Je ***dis bonjour*** *à* tout le monde.
c) L’ogre ***se transforme*** *en* un lion.
d) Ce château ***appartient*** à monsieur Bertault.
e) Le prince ***se marie avec*** Cendrillon le même jour.

Devoir 4. Mettez les prépositions et les articles qui conviennent (5) :

a) ... été il y a beaucoup ... fleurs ... les parcs et les jardins.
b) ... fond .. la chambre vous voyez une garde-robe.
c) ... mur ... divan il y a un beau tableau.
d) ... le coin ... cabinet se trouve un fauteuil commode.
e) ... la table il y a six chaises.

Devoir 5 : Employez les pronoms qui conviennent

Quelles sont vos préoccupations ?

1. Le réchauffement climatique ? Les médias ..... parlent tout le temps, mais moi je n'..... suis pas trop préoccupé.
2. La catastrophe planétaire ? Je n'..... pense pas. De toute façon , je n'..... ai pas peur.
3. La gloire ? J'..... serais peut-être capable, mais je n'..... tiens pas.
4. Un grand amour ? Oui, j'..... crois, j'..... ai toujours rêvé.
5. La violence ? J'..... inquiet, mais à vrai dire, je n'..... ai pas réfléchi sérieusement.
6. La nature ? Je n'..... profite pas souvent, mais je ne voudrais pourtant pas..... renoncer.
7. Le travail ? Je ne voudrais pas ..... consacrer tout mon temps. Cependant j'..... aurai besoin pour vivre.
8. L'argent ? Je n'..... songe pas trop. Je voudrais même ne jamais ..... toucher, mais on ..... est obligé.
9. La réussite professionnelle ? Oui, j'..... ai envie, et si j'..... arrive, je crois que j'..... serai fier.
10. Le bonheur ? Qui n'..... songe pas ? Mais on ne peut pas ..... être certain.

Devoir 6 : Traduisez

1. Скажите, в какой гостинице вы собираетесь остановиться, и я пришлю кого-нибудь за вами.
2. Если вы купите билет туда – обратно, это обойдется вам дешевле, чем билет в один конец.
3. Едва пассажиры поднялись на борт самолета и заняли свои места, стюардесса поприветствовала их и попросила пристегнуть ремни.
4. Если бы вы отправились на один из курортов Черного моря, вы бы не только отдохнули, но и расслабились и восстановили силы.
5. Мишель остановил такси, сел на заднее сиденье и велел шоферу отвезти его на улицу Риволи.
6. Брижит снова села за руль, посмотрела в зеркало заднего вида, включила дворники и фары и выехала со двора.
7. Молодежь предпочитает активный отдых, в то время как люди более зрелого возраста используют отпуск, для того чтобы отвлечься и «подзарядиться».
8. Если есть место около иллюминатора, забронируйте его мне, пожалуйста.
9. Нельзя верить газетам, особенно когда они рассказывают о частной жизни звезд.
10. Если вы хотите достичь вершины горы до вечера. нужно отправляться в путь прямо сейчас.

Примерные задания для сочинения (A1-B1:

1. C'est votre premier jour en France. Vous racontez dans votre journal intime ce que vous avez fait et vous donnez vos premières impressions.
2. Vous avez assisté au mariage de votre meilleur(e) ami(e). Vous écrivez à un(e) ami(e) français(e) et vous lui racontez comment cela s'est passé: la cérémonie, la fête, le lieu, les personnes rencontrées… Vous lui parlez aussi de ce que vous avez fait. Vous donnez vos impressions.
3. On dit généralement qu'il est plus facile d'apprendre une langue lorsque l'on est jeune. Et pourtant, les motivations pour lesquelles on apprend une langue surgissent parfois plus tard dans la vie. Pensez-vous que l'on puisse apprendre une langue à n'importe quel âge ? Vous écrirez un

texte construit et cohérent sur ce sujet (160 à 180 mots).

4. *Vous recevez ce message d'un ami :*

Salut !

Je sais que tu as étudié en France l'année dernière. Moi aussi, je pense partir étudier dans un pays étranger mais j'hésite… Je voudrais savoir ce que tu en penses. Quelle a été ton expérience? D'après toi, est-ce que c'est une bonne idée de faire ses études dans un autre pays? Merci d'avance pour ta réponse!

À bientôt,

Fabien

Vous répondez à Fabien. (160 mots minimum)

5. Vous rêvez de devenir instituteur ou institutrice. Vous avez fait un stage d'une semaine dans une école, mais cette expérience ne vous a pas plu. Vous ne savez plus quel métier faire. Écrivez un post de vos idées dans votre blog Mes états d'âme. (180 mots environ)

Примерные задания для диалога (B1)

Vous faites un stage professionnel en France. Vous avez proposé d'organiser une grande fête pour le départ en retraite d'un collègue. Au dernier moment, le collègue vous dit qu'il ne souhaite pas de fête mais préfère un simple repas avec quelques amis. Vous tentez de comprendre ses raisons et de le convaincre d'accepter votre proposition.
L'examinateur joue le rôle du collègue français.

À l'occasion de votre voyage en France, vous avez réservé une chambre dans un hôtel. Mais en arrivant, vous constatez que celle-ci ne correspond pas du tout à votre réservation. Vous demandez au réceptionniste d'en changer. C'est la pleine saison touristique et l'hôtel est complet. Vous cherchez un arrangement avec le gérant.
L'examinateur joue le rôle du réceptionniste.

Примерные темы для аргументированного монологического высказывания (B2)

LA FRANCE FAIT DES BÉBÉS !

En 2006 sont nés plus de 830 000 bébés ! C'est du jamais vu depuis 1981. En moyenne les femmes ont actuellement deux enfants chacune. Or, la fécondité des Françaises représente un atout important pour le pays, car plus les femmes ont des enfants, plus la France a des chances d'avoir une population jeune, nombreuse et dynamique économiquement […]. La cause de cette hausse de la fécondité ? Selon le sociologue, Claude Martin, les femmes françaises font plus d'enfants qu'ailleurs car elles rencontrent de nombreuses difficultés au travail : les inégalités entre les hommes et les femmes y sont en effet importantes. L'enfant est donc pour la femme française, une façon de se concentrer sur sa vie privée et de réussir quelque chose.

Aujourd'hui en France, janvier 2007

QUE PENSEZ-VOUS DE L'UTILISATION DU MOBILE À L'ÉCOLE ?

Le téléphone portable est devenu un élément indispensable de notre quotidien. Toujours dans notre poche, dans notre sac à main, il est devenu aussi essentiel que notre porte-monnaie lorsque l'on sort de chez soi. Si nos ados en sont déjà accros* eux aussi, doit-on pour autant l'autoriser dans l'enceinte de l'école ? Le téléphone qui sonne dans la classe, les élèves qui envoient des SMS (message écrit) pendant le cours, c'est devenu monnaie courante dans les salles de classe. Doit-on le tolérer ou l'interdire ?

В полном объеме оценочные материалы хранятся на кафедре, реализующей данную дисциплину. Оценочные материалы с автоматизированной проверкой результатов обучения размещаются в электронной информационно-образовательной среде университета на сайтах дистанционного обучения https://sdo.bspu.ru (сайт для студентов заочной формы обучения) и

https://osdo.bspu.ru (сайт для студентов очной и очно-заочной форм обучения)

Планируемые уровни сформированности компетенций обучающихся и критерии оценивания

Код и наименование компетенции и для ОП ВО, индикаторы достижения компетенции (ИДК)	**Шкала оценивания**			
	«отлично»	**«хорошо»**	**«удовлетворительно»**	**«неудовлетворительно»**
	«зачтено»			**«не зачтено»**
УК-4 Способен осуществлять деловую коммуникацию в устной и письменной формах на государственном языке Российской Федерации и иностранном(ых) язык(-ах).				
УК-4.1. Владеет системой норм русского литературного языка при его использовании в качестве государственного языка РФ и нормами иностранного(ых) языка(ов), использует различные формы, виды устной и письменной коммуникации.	**Знает в полном объеме** языковые нормы изучаемого иностранного языка; правила речевого этикета; особенности оформления устных и письменных высказываний на иностранном языке с учетом стиля, жанра высказывания; технологии правильного построения эффективных сообщений на иностранном языке. **В полной мере и на высоком уровне умеет** эффективно вести коммуникацию на иностранном языке в рамках заданной тематики; использовать грамматические конструкции,	**Знает в основном** языковые нормы изучаемого иностранного языка; правила речевого этикета; особенности оформления устных и письменных высказываний на иностранном языке с учетом стиля, жанра высказывания; технологии правильного построения эффективных сообщений на иностранном языке. **В основном умеет** эффективно вести коммуникацию на иностранном языке в рамках заданной тематики; использовать грамматические конструкции,	**Знает в малом объеме** языковые нормы изучаемого иностранного языка; правила речевого этикета; особенности оформления устных и письменных высказываний на иностранном языке с учетом стиля, жанра высказывания; технологии правильного построения эффективных сообщений на иностранном языке. **На низком уровне умеет** эффективно вести коммуникацию на иностранном языке в рамках заданной тематики;	**Не знает** языковые нормы изучаемого иностранного языка; правила речевого этикета; особенности оформления устных и письменных высказываний на иностранном языке с учетом стиля, жанра высказывания; технологии правильного построения эффективных сообщений на иностранном языке. **Не умеет** эффективно вести коммуникацию на иностранном языке в рамках заданной тематики; использовать грамматические

	устойчивые речевые обороты в процессе устной и письменной коммуникации на иностранном языке; выстраивать деловую коммуникацию, опираясь на знание культурных контекстов целевых аудиторий. **На высоком уровне владеет** лексико-грамматическим материалом в рамках изученной тематики; стратегиями оформления устного и письменного высказывания; навыками вербального и символического позиционирования актуального сообщения.	устойчивые речевые обороты в процессе устной и письменной коммуникации на иностранном языке; выстраивать деловую коммуникацию, опираясь на знание культурных контекстов целевых аудиторий. **В основном владеет** лексико-грамматическим материалом в рамках изученной тематики; стратегиями оформления устного и письменного высказывания; навыками вербального и символического позиционирования актуального сообщения.	использовать грамматические конструкции, устойчивые речевые обороты в процессе устной и письменной коммуникации на иностранном языке; выстраивать деловую коммуникацию, опираясь на знание культурных контекстов целевых аудиторий. **На низком уровне владеет** лексико-грамматическим материалом в рамках изученной тематики; стратегиями оформления устного и письменного высказывания; навыками вербального и символического позиционирования актуального сообщения.	конструкции, устойчивые речевые обороты в процессе устной и письменной коммуникации на иностранном языке; выстраивать деловую коммуникацию, опираясь на знание культурных контекстов целевых аудиторий. **Не владеет** лексико-грамматическим материалом в рамках изученной тематики; стратегиями оформления устного и письменного высказывания; навыками вербального и символического позиционирования актуального сообщения.
УК-4.2. Использует языковые средства для достижения профессиональных целей на	**Знает в полном объеме** прагматические требования к устным и письменным высказываниям	**Знает в основном** прагматические требования к устным и письменным высказываниям	**Знает в малом объеме** прагматические требования к устным и письменным высказываниям	**Не знает** прагматические требования к устным и письменным высказываниям на иностранном

русском и иностранном(ых) языке(ах) в рамках межличностного и межкультурного общения.	на иностранном языке, особенности использования вербальных и невербальных средств общения; нормы и стиль общения в рамках межличностного и межкультурного общения. **В полной мере и на высоком уровне умеет** извлекать и перерабатывать информацию, содержащуюся в различных текстах; выстраивать стратегию преодоления коммуникационных барьеров в рамках межличностного и межкультурного взаимодействия; корректно доносить свою позицию в рамках межличностного и межкультурного общения с учетом целей, форм восприятия и особенностей коммуникативной ситуации. **На высоком уровне владеет** подготовленной и спонтанной монологической	на иностранном языке, особенности использования вербальных и невербальных средств общения; нормы и стиль общения в рамках межличностного и межкультурного общения. **В основном умеет** извлекать и перерабатывать информацию, содержащуюся в различных текстах; выстраивать стратегию преодоления коммуникационных барьеров в рамках межличностного и межкультурного взаимодействия; корректно доносить свою позицию в рамках межличностного и межкультурного общения с учетом целей, форм восприятия и особенностей коммуникативной ситуации. **В основном владеет** подготовленной и спонтанной	на иностранном языке, особенности использования вербальных и невербальных средств общения; нормы и стиль общения в рамках межличностного и межкультурного общения. **На низком уровне умеет** извлекать и перерабатывать информацию, содержащуюся в различных текстах; выстраивать стратегию преодоления коммуникационных барьеров в рамках межличностного и межкультурного взаимодействия; корректно доносить свою позицию в рамках межличностного и межкультурного общения с учетом целей, форм восприятия и особенностей коммуникативной ситуации. **На низком**	языке, особенности использования вербальных и невербальных средств общения; нормы и стиль общения в рамках межличностного и межкультурного общения. **Не умеет** извлекать и перерабатывать информацию, содержащуюся в различных текстах; выстраивать стратегию преодоления коммуникационных барьеров в рамках межличностного и межкультурного взаимодействия; корректно доносить свою позицию в рамках межличностного и межкультурного общения с учетом целей, форм восприятия и особенностей коммуникативной ситуации. **Не владеет**

	речью в виде устного или письменного сообщения; диалогической речью в рамках заданной тематики; набором вербальных и невербальных средств коммуникации, побуждающих участников коммуникации к долгосрочному межкультурному сотрудничеству.	монологической речью в виде устного или письменного сообщения; диалогической речью в рамках заданной тематики; набором вербальных и невербальных средств коммуникации, побуждающих участников коммуникации к долгосрочному межкультурному сотрудничеству.	**уровне владеет** подготовленной и спонтанной монологической речью в виде устного или письменного сообщения; диалогической речью в рамках заданной тематики; набором вербальных и невербальных средств коммуникации, побуждающих участников коммуникации к долгосрочному межкультурному сотрудничеству.	подготовленной и спонтанной монологической речью в виде устного или письменного сообщения; диалогической речью в рамках заданной тематики; набором вербальных и невербальных средств коммуникации, побуждающих участников коммуникации к долгосрочному межкультурному сотрудничеству.
УК-4.3. Осуществляет коммуникацию в цифровой среде для достижения профессиональных целей и эффективного взаимодействия	**Знает в полном объеме** правила коммуникации в цифровой среде; информационно-коммуникационные технологии, специфику и возможности поисковых систем, используемых для достижения эффективного взаимодействия. **В полной мере и на высоком уровне умеет** пользоваться электронными источниками получения и размещения информации;	**Знает в основном** правила коммуникации в цифровой среде; информационно-коммуникационные технологии, специфику и возможности поисковых систем, используемых для достижения эффективного взаимодействия. **В основном умеет** пользоваться электронными источниками получения и размещения информации; пользоваться	**Знает в малом объеме** правила коммуникации в цифровой среде; информационно-коммуникационные технологии, специфику и возможности поисковых систем, используемых для достижения эффективного взаимодействия. **На низком уровне умеет** пользоваться электронными	**Не знает** правила коммуникации в цифровой среде; информационно-коммуникационные технологии, специфику и возможности поисковых систем, используемых для достижения эффективного взаимодействия. **Не умеет** пользоваться электронными источниками

	пользоваться поисковыми системами, иметь представление о достоверности их сообщений. **На высоком уровне владеет** навыками поиска, отбора и структурирования информации на иностранном языке в различных источниках; цифровыми средствами обработки и презентации информации на иностранном языке.	поисковыми системами, иметь представление о достоверности их сообщений. **В основном владеет** навыками поиска, отбора и структурирования информации на иностранном языке в различных источниках; цифровыми средствами обработки и презентации информации на иностранном языке.	источниками получения и размещения информации; пользоваться поисковыми системами, иметь представление о достоверности их сообщений. **На низком уровне владеет** навыками поиска, отбора и структурирования информации на иностранном языке в различных источниках; цифровыми средствами обработки и презентации информации на иностранном языке.	получения и размещения информации; пользоваться поисковыми системами, иметь представление о достоверности их сообщений. **Не владеет** навыками поиска, отбора и структурирования информации на иностранном языке в различных источниках; цифровыми средствами обработки и презентации информации на иностранном языке.
(ПК-1) - способность осваивать и использовать теоретические знания и практические умения и навыки в предметной области при решении профессиональных задач				
ПК-1.1. Знает структуру, состав и дидактические единицы предметной области (преподаваемого предмета).	**Знает в полном объеме** основные фонетические, лексические, грамматические, словообразовательные явления и закономерности функционирования изучаемого иностранного языка, его функциональные	**Знает в основном** основные фонетические, лексические, грамматические, словообразовательные явления и закономерности функционирования изучаемого иностранного языка, его функциональные	**Знает в малом объеме** основные фонетические, лексические, грамматические, словообразовательные явления и закономерности функционирования изучаемого	**Не знает** основные фонетические, лексические, грамматические, словообразовательные явления и закономерности функционирования изучаемого иностранного языка, его функциональные разновидности;

	разновидности; основные законы строения, развития и функционирования языка. **В полной мере и на высоком уровне умеет** осуществлять устную и письменную коммуникацию на иностранном языке, основываясь на системе лингвистических знаний; использовать полученные знания в ходе последующего изучения профессиональных дисциплин. **На высоком уровне владеет** системой лингвистических знаний, включающей в себя знание основных фонетических, лексических, грамматических, словообразовательных явлений и закономерностей функционирования изучаемого иностранного языка, его функциональных разновидностей.	разновидности; основные законы строения, развития и функционирования языка. **В основном умеет** осуществлять устную и письменную коммуникацию на иностранном языке, основываясь на системе лингвистических знаний; использовать полученные знания в ходе последующего изучения профессиональных дисциплин. **В основном владеет** системой лингвистических знаний, включающей в себя знание основных фонетических, лексических, грамматических, словообразовательных явлений и закономерностей функционирования изучаемого иностранного языка, его функциональных разновидностей.	иностранного языка, его функциональные разновидности; основные законы строения, развития и функционирования языка. **На низком уровне умеет** осуществлять устную и письменную коммуникацию на иностранном языке, основываясь на системе лингвистических знаний; использовать полученные знания в ходе последующего изучения профессиональных дисциплин. **На низком уровне владеет** системой лингвистических знаний, включающей в себя знание основных фонетических, лексических, грамматических, словообразовательных явлений и закономерностей	основные законы строения, развития и функционирования языка. **Не умеет** осуществлять устную и письменную коммуникацию на иностранном языке, основываясь на системе лингвистических знаний; использовать полученные знания в ходе последующего изучения профессиональных дисциплин. **Не владеет** системой лингвистических знаний, включающей в себя знание основных фонетических, лексических, грамматических, словообразовательных явлений и закономерностей функционирования изучаемого иностранного

			функционирования изучаемого иностранного языка, его функциональных разновидностей.	языка, его функциональных разновидностей.
	Знает в полном объеме функциональные разновидности иностранного языка; фонетическую систему, грамматический строй, необходимый объём лексико-фразеологических единиц и функционально-стилистические характеристики иностранного языка; дискурсивные способы выражения фактуальной, концептуальной и фоновой информации в иноязычном тексте в соответствии с функциональным стилем. **В полной мере и на высоком уровне умеет** определять и использовать функциональные разновидности иностранного языка для решения профессиональных задач;	**Знает в основном** функциональные разновидности иностранного языка; фонетическую систему, грамматический строй, необходимый объём лексико-фразеологических единиц и функционально-стилистические характеристики иностранного языка; дискурсивные способы выражения фактуальной, концептуальной и фоновой информации в иноязычном тексте в соответствии с функциональным стилем. **В основном умеет** определять и использовать функциональные разновидности иностранного языка для решения профессиональных задач;	**Знает в малом объеме** функциональные разновидности иностранного языка; фонетическую систему, грамматический строй, необходимый объём лексико-фразеологических единиц и функционально-стилистические характеристики иностранного языка; дискурсивные способы выражения фактуальной, концептуальной и фоновой информации в иноязычном тексте в соответствии с функциональным стилем. **На низком уровне умеет** определять и использовать функциональные разновидности иностранного	**Не знает** функциональные разновидности иностранного языка; фонетическую систему, грамматический строй, необходимый объём лексико-фразеологических единиц и функционально-стилистические характеристики иностранного языка; дискурсивные способы выражения фактуальной, концептуальной и фоновой информации в иноязычном тексте в соответствии с функциональным стилем. **Не умеет** определять и использовать функциональные разновидности иностранного языка для решения

	выбирать и адекватно употреблять лексические единицы в зависимости от контекста; применять дискурсивные способы выражения фактуальной, концептуальной и подтекстовой информации в иноязычном тексте в соответствии с ситуацией общения, в том числе профессиональной. **На высоком уровне владеет** навыком определять и использовать функциональные разновидности иностранного языка для решения профессиональных задач; всеми видами речевой деятельности на иностранном языке в объеме, необходимом для обеспечения основной профессиональной деятельности; навыком применения дискурсивных способов выражения фактуальной, концептуальной и подтекстовой	выбирать и адекватно употреблять лексические единицы в зависимости от контекста; применять дискурсивные способы выражения фактуальной, концептуальной и подтекстовой информации в иноязычном тексте в соответствии с ситуацией общения, в том числе профессиональной. **В основном владеет** навыком определять и использовать функциональные разновидности иностранного языка для решения профессиональных задач; всеми видами речевой деятельности на иностранном языке в объеме, необходимом для обеспечения основной профессиональной деятельности; навыком применения дискурсивных способов выражения фактуальной, концептуальной	языка для решения профессиональных задач; выбирать и адекватно употреблять лексические единицы в зависимости от контекста; применять дискурсивные способы выражения фактуальной, концептуальной и подтекстовой информации в иноязычном тексте в соответствии с ситуацией общения, в том числе профессиональной. **На низком уровне владеет** навыком определять и использовать функциональные разновидности иностранного языка для решения профессиональных задач; всеми видами речевой деятельности на иностранном языке в объеме, необходимом для	профессиональных задач; выбирать и адекватно употреблять лексические единицы в зависимости от контекста; применять дискурсивные способы выражения фактуальной, концептуальной и подтекстовой информации в иноязычном тексте в соответствии с ситуацией общения, в том числе профессиональной. **Не владеет** навыком определять и использовать функциональные разновидности иностранного языка для решения профессиональных задач; всеми видами речевой деятельности на иностранном языке в объеме, необходимом для обеспечения основной профессиональной деятельности; навыком применения

	информации в иноязычном тексте в соответствии с функциональным стилем.	и подтекстовой информации в иноязычном тексте в соответствии с функциональным стилем.	обеспечения основной профессиональной деятельности; навыком применения дискурсивных способов выражения фактуальной, концептуальной и подтекстовой информации в иноязычном тексте в соответствии с функциональным стилем.	дискурсивных способов выражения фактуальной, концептуальной и подтекстовой информации в иноязычном тексте в соответствии с функциональным стилем.

Результаты текущего контроля и промежуточной аттестации в соответствии с применяемой университетом балльно-рейтинговой системой оценки качества образования вносятся в электронные ведомости и таким образом отображаются в электронном портфолио студента в электронной информационно-образовательной среде университета. Результаты промежуточной аттестации (кроме неудовлетворительных) вносятся и в зачетные книжки студентов.

Разработчик:
К.филол.н., доцент кафедры романо-германской филологии и методики обучения иностранным языкам С.М. Давлетшина

Эксперты:
К.филол.н., доцент кафедры английского языка О.Г.Амирова

МИНПРОСВЕЩЕНИЯ РОССИИ
Федеральное государственное бюджетное образовательное учреждение высшего образования
«Башкирский государственный педагогический Университет им. М. Акмуллы»
(ФГБОУ ВО «БГПУ им. М. Акмуллы»)

РАБОЧАЯ ПРОГРАММА ДИСЦИПЛИНЫ

Б1.О.04.07 ТЕОРЕТИЧЕСКАЯ ФОНЕТИКА ФРАНЦУЗСКОГО ЯЗЫКА

для направления подготовки

44.03.05 Педагогическое образование (с двумя профилями подготовки)

Направленность (профиль) «Иностранный (английский) язык, иностранный (французский) язык»

квалификация выпускника: бакалавр

1. **Целью дисциплины** является:

- формирование общепрофессиональной(ых) компетенции(й):

– способность осуществлять педагогическую деятельность на основе специальных научных знаний (ОПК-8);

- индикаторы достижения

ОПК-8.1. Применяет методы анализа педагогической ситуации, профессиональной рефлексии на основе специальных научных знаний, в том числе в предметной области.

2. Трудоемкость учебной дисциплины зафиксирована учебным планом соответствующей основной профессиональной образовательной программы, выражается в зачетных единицах. Одна зачетная единица равна 36 академическим часам продолжительностью 45 минут (27 астрономическим часам по 60 минут) и включает часы контактной работы и часы самостоятельной работы студента, в том числе часы, отводимые на процедуры контроля и подготовку к ним.

3. Место дисциплины в структуре основной образовательной программы:

Дисциплина «Теоретическая фонетика французского языка» относится к «Предметно-методическому модулю по французскому языку».

4. Планируемые результаты обучения по дисциплине, обеспечивающие достижение планируемых результатов освоения образовательной программы:

В результате изучения дисциплины студент должен:

Знать

- базовые понятия и термины теоретической фонетики, необходимые для реализации учебных программ базовых и элективных курсов французского языка;
- об особенностях речевого поведения носителей языка и быть способным пользоваться такими знаниями в процессе общения, следуя обычаям, нормам этикета, социальным условиям, стереотипам поведения носителей языка;
- понятийный аппарат, теоретические аспекты лингвистики и лингводидактики;

Уметь

- отбирать методы, формы, приемы, средства организации педагогической деятельности на основе специальных научных знаний;
- проводить анализ теоретического и фактического языкового материала с использованием понятийного аппарата дисциплины;
- разрабатывать и редактировать тексты профессионального и социально значимого содержания;
- формировать и формулировать мысли посредством языка и пользоваться такими умениями в процессе порождения и восприятия речи;

Владеть

- французским языком на уровне профессионального общения;
- культурой мышления, способностью к обобщению, анализу, восприятию информации, постановке цели и выбору путей ее достижения;
- одним из иностранных языков на уровне, позволяющем получать и оценивать информацию в области профессиональной деятельности из зарубежных источников;
- системой знаний о языке на фонемном уровне.

5. Виды учебной работы по дисциплине зафиксированы учебным планом основной профессиональной образовательной программы по указанному направлению и профилю, выражаются в академических часах.

Часы контактной работы и самостоятельной работы студента и часы, отводимые на процедуры контроля, могут различаться в учебных планах ОПОП по формам обучения.

Объем контактной работы включает часы контактной аудиторной работы

(лекции/практические занятия/ лабораторные работы), контактной внеаудиторной работы (контроль самостоятельной работы), часы контактной работы в период аттестации. Контактная работа, в том числе может проводиться посредством электронной информационно-образовательной среды Университета с использованием ресурсов сети Интернет и дистанционных технологий, на сайтах дистанционного обучения https://sdo.bspu.ru (сайт для студентов заочной формы обучения) и https://osdo.bspu.ru (сайт для студентов очной и очно-заочной форм обучения).

6. Содержание дисциплины

Содержание разделов дисциплины

№	Наименование раздела дисциплины	Содержание раздела
1	Теоретическая фонетика как наука	Теоретическая фонетика и предмет её изучения. Понятие звуковой системы языка. Методы фонетического исследования. Основные разделы фонетики. Значение и место фонетики в системе лингвистических и нелингвистических наук.
2	Понятие фонемы	Характеристика фонемы. Понятие звука. Характеристика звуков.
3	Современные тенденции французского вокализма и консонантизма	Модификация фонем в речевом потоке. Явления в области согласных. Явления в области гласных.
4	Теории слогоделения	Определение слога и его признаки. Теория слогоделения в современной науке.
5	Интонация	Понятие интонации. Определение интонемы. Функции интонации. Десять базовых интонаций французского языка.
6	Фонетические стили	Фоностилистика как наука. Фонетические особенности литературного, разговорного, фамильярного стиля.

Рекомендуемая тематика учебных занятий в форме контактной работы:

Рекомендуемая тематика учебных занятий лекционного типа:

Тема 1: Теоретическая фонетика как наука
Тема 2: Понятие фонемы
Тема 3: Современные тенденции французского вокализма и консонантизма
Тема 4: Теории слогоделения
Тема 5: Интонация
Тема 6: Фонетические стили

Рекомендуемый перечень тем лабораторных работ:

Наименование раздела дисциплины	Примерные темы лабораторных работ
Теоретическая фонетика как наука	Теоретическая фонетика и предмет её изучения. Понятие звуковой системы языка. Методы фонетического исследования. Основные разделы фонетики. Значение и место фонетики в системе лингвистических и нелингвистических наук.
Понятие фонемы	Характеристика фонемы. Понятие звука. Характеристика звуков. Артикуляционная база современного французского языка. Её основные признаки.
Современные тенденции французского вокализма и консонантизма	Модификация фонем в речевом потоке. Явления в области согласных. Явления в области гласных. Чередование звуков в современном французском языке. Типы чередований: живые и исторические.

Теории слогоделения	Определение слога и его признаки. Теория слогоделения в современной науке.
Интонация	Членение речевого потока. Ударение и его физическая природа.
	Мелодическая структура современного французского языка. Функции мелодии. Классификация предложений по цели высказывания.
	Особенности акцентуации во французском языке. Ударение. Виды ударения: силовое и выделительное.
Фонетические стили	Фоностилистика как наука. Фонетические особенности литературного, разговорного, фамильярного стиля. Орфоэпия. Правила произношения современного французского языка. Стили произношения: разговорный и возвышенный.

Требования к самостоятельной работе студентов по освоению дисциплины

На самостоятельную проработку выносятся те темы, с которыми студенты частично знакомились на занятиях по практической фонетике французского языка.

Самостоятельная работа предусматривает дальнейшее углубление и расширение знаний по этим темам. Студенты готовят сообщения, делают обзор научной литературы.

Вопросы для самостоятельной работы:

1. Произносительный аппарат. Этапы артикуляции.
2. Артикуляционная база современного французского языка.
3. Звуки французского языка: система гласных звуков.
4. Звуки французского языка: система согласных звуков.
5. Сравнительный анализ фонематических систем различных языков.
6. Характеристика французского вокализма в сопоставлении с другими языками.
7. Характеристика французского консонантизма в сравнении с другими языками.
8. Ударение и его физическая природа.
9. Виды ударения: словесное и фразовое (ритмическое и синтагматическое).
10. Выделительное ударение, его природа и функции.
11. Долгота гласных.
12. Долгота согласных.
13. Статус звуков (j, w, ɥ).
14. Чередование фонем в современном французском языке. Виды чередований: «живые» чередования.
15. Исторические чередования фонем во французском языке.
16. Особенности и принципы французской орфографии.
17. Основные фонологические школы.
18. Связывание в речевом потоке и его фонетическая природа.
19. Сцепление в речевом потоке и его фонетическая природа.
20. Акустика звуков.
21. Организация речевого потока.

Руководствуясь положениями статьи 47 и статьи 48 Федерального закона от 29 декабря 2012 г. N 273-ФЗ "Об образовании в Российской Федерации" научно-педагогические работники и иные лица, привлекаемые университетом к реализации данной образовательной программы, пользуются предоставленными академическими правами и свободами в части свободы преподавания, свободы от вмешательства в профессиональную деятельность; свободы выбора и использования педагогически обоснованных форм, средств, методов обучения и воспитания; права на творческую инициативу, разработку и применение авторских программ и методов обучения и воспитания в пределах реализуемой образовательной программы и отдельной дисциплины.

Исходя из рамок, установленных учебным планом по трудоемкости и видам учебной работы по дисциплине, преподаватель самостоятельно выбирает тематику занятий по формам и количеству часов проведения контактной работы: лекции и иные учебные занятия, предусматривающие преимущественную передачу учебной информации преподавателем и (или) занятия семинарского типа (семинары, практические занятия, практикумы, лабораторные работы, коллоквиумы и иные аналогичные занятия), и (или) групповые консультации, и (или) индивидуальную работу обучающихся с преподавателем, в том числе индивидуальные консультации (по курсовым работам/проектам – при наличии курсовой работы/проекта по данной дисциплине в учебном плане).

Рекомендуемая тематика занятий максимально полно реализуется в контактной работе со студентами очной формы обучения. В случае реализации образовательной программы в заочной / очно-заочной форме трудоемкость дисциплины сохраняется, однако объем учебного материала в значительной части осваивается студентами в форме самостоятельной работы. При этом требования к ожидаемым образовательным результатам студентов по данной дисциплине не зависят от формы реализации образовательной программы.

7. Учебно-методическое и информационное обеспечение дисциплины:

литература:

1. Осипова, Н.В. Cours de phonetique theorique: учебно-методическое пособие по теоретической фонетике французского языка - Елец: ЕГУ им. И.А. Бунина, 2010 - URL:http://biblioclub.ru/index.php?page=book&id=272397
2. Chigarevskaia N.A. Traité de phonétique française. Cours théorique / N.A. Chigarevskaia. – M.: Vyschaja chkola, 1982.
3. Séliach A.S. Phonétique de la langue française. Cours théorique / A.S. Séliach, N.S. Evtchik. – Minsk : Vyschaja chkola, 1986.

программное обеспечение:

Операционные системы: Astra Linux (Россия), Ubuntu (свободно распространяемое ПО) / MS Windows / пр.

Веб-браузер: Mozilla Firefox (свободно распространяемое ПО) / пр.

Офисный пакет: "Мой офис" (Россия), LibreOffice (свободно распространяемое ПО) / MS Office /пр.: текстовый редактор, табличный процессор (создание таблиц), программа подготовки презентаций, графический редактор.

базы данных, информационно-справочные материалы и поисковые системы:

1. Портал Федеральных образовательных стандартов высшего образования http://fgosvo.ru
2. Французский язык - Российская электронная школа https://resh.edu.ru/subject/1/
3. PHONETIQUE Apprendre à prononcer le français http://phonetique.free.fr
4. ФГБНУ «ФИПИ» https://fipi.ru/
5. Dictées en ligne audio langue française - FLE - Learn french language https://www.ladictee.fr/
6. Французский язык — самоучитель онлайн https://www.le-francais.ru/

8. Материально-техническое обеспечение дисциплины:

Для проведения занятий лекционного типа используются специальные помещения (учебные аудитории), оборудованные техническими средствами обучения – мультимедийной проекционной техникой.

Для проведения лабораторных работ, текущего контроля и промежуточной аттестации необходимо специализированное лабораторное оборудование: учебные аудитории, аудиовизуальное оборудование, маркерная / меловая доска, учебная мебель.

Для организации самостоятельной работы обучающимся предоставляются помещения, оснащенные компьютерной техникой с возможностью подключения к сети «Интернет» и обеспечением доступа в электронную информационно-образовательную среду университета.

Для обучения инвалидов и лиц с ограниченными возможностями здоровья университетом могут быть представлены специализированные средства обучения, в том числе технические средства коллективного и индивидуального пользования:

– **Оборудование для лиц с нарушением зрения:** Портативный ручной видео увеличитель Ruby; Принтер для печати рельефно-точечным шрифтом Брайля; Тактильный дисплей Брайля Focus 40 Blue; Электронная пишущая машинка Twen T180+ с дополнительной установкой шрифта Брайля;

– **Оборудование для лиц с нарушением слуха и речи:** Речевой компьютерный тренажер Дэльфа-142.1; Аппарат слуховой электронный воздушного звукопроведения заушного типа У-01 «Исток»; Аудиометр автоматизированный АА – 02; Портативная информационная индукционная система для слабослышащих «Исток» А2; Индуктор заушный;

– **Оборудование для лиц с нарушением ОДА:** Приспособление для письма Writing-Bird; Специализированная мышь для лиц с нарушениями опорно-двигательного аппарата - джойстик компьютерный инклюзивный Optima Joystick; Специализированная клавиатура с большими кнопками для лиц с заболеваниями опорно-двигательного аппарата и слабовидящими людьми.

9. Методические рекомендации по изучению дисциплины

Учебная дисциплина «Теоретическая фонетика французского языка» призвана способствовать созданию базы для успешного овладения французским языком как основой для успешной дальнейшей языковой работы по учебному плану с учетом аспектного преподавания французского языка.

Дисциплину «Теоретическая фонетика французского языка» предлагается разделить на два модуля. Для организации наиболее эффективного освоения дисциплины, преподавателю следует использовать, координировать и оценивать несколько видов работы студентов:

- воспроизводящая работа;
- реконструктивная работа, которая побуждает к самостоятельному решению предлагаемой преподавателем общей проблемы. При этом студент основывается на имеющихся знаниях, сформированных навыках, приобретенных умениях. Данная работа предлагается для самостоятельного изучения студентами тем, не представленных в лекционном курсе.
- эвристическая работа, которая предполагает поиск и самостоятельное решение проблемы. Студенту предлагается дать самостоятельную формулировку темы для углубленного изучения, разработать план ответа на проблемный вопрос доклада, эссе;
- исследовательская работа, в ходе которой предполагается саамы высокий уровень самостоятельности и познавательной активности студента. Такая работа осуществляется при написании курсовой работы, при подготовке научного доклада, разрабатываемого по типу творческого проекта. Она не должна носить компилятивный характер и предполагает изложение полученных результатов исследования, выводы и предложения.

В случае организации учебной работы с использованием дистанционных образовательных технологий занятия проводятся в электронной информационно-образовательной среде университета на сайтах дистанционного обучения https://sdo.bspu.ru (сайт для студентов заочной формы обучения) и https://osdo.bspu.ru (сайт для студентов очной и очно-заочной форм обучения). Инструкции для работы в системе дистанционного обучения для преподавателей и студентов размещены на сайтах дистанционного обучения.

10. Требования к промежуточной аттестации и оценочные материалы для ее проведения

Промежуточная аттестация выполняется в форме зачета с оценкой.

Оценочные материалы текущего контроля и промежуточной аттестации представлены темами для устного опроса, тестовыми заданиями, вопросами к зачету.

Примерные вопросы для обсуждения в ходе лабораторных работ:

Travail pratique 1 . Phonétique comme science

Questionnaire :

1. Apparition et développement de la phonétique théorique.
2. Objet d'étude de la phonétique, ses buts et principes.
3. Branches de la phonétique.
4. Méthodes des recherches phonétiques.
5. La phonétique théorique et les autres sciences.
   a. linguistiques
   b. non-liguistiques

Travail pratique 2. Trois aspects du son. Trois aspects de la phonétique

Questionaire :

1. Phonation et articulation. Appareil phonatoire.
2. L'aspect physique des sons.
3. L'aspect physiologique des sons.
4. L'aspect social des sons.
5. Trois aspects de la phonétique.
6. Classement articulatoire des sons:
   a) consonnes
   b) voyelles.

Travail pratique 3. Base articulatoire du français

Questionnaire :

1. La notion de la «base articulatoire». Les problèmes de la terminologie.
2. Trois modes d'articulation par P.Delattre.
   a. Mode tendu et ses conséquences.
   b. Mode antérieur et ses conséquences.
   c. Mode croissant et ses conséquences.
3. Les modes d'articulation par Chigarevskaïa.

Travail pratique 4. Particularités du phonétisme français

Questionnaire :

1. Vocalisme français
   a. Traits particuliers du vocalisme français.
   b. Les problèmes de l'inventaire du système vocalique français.
   c. Les oppositions vocaliques.
   d. Caractéristiques quantitatives des voyelles françaises.
2. Consonantisme français.
   Les oppositions consonantiques.
   Caractéristiques quantitatives des consonnes françaises.

Travail pratique 5. Théorie du phonème

Questionnaire :

1. La notion du phonème.
2. La phonologie et la phonétique.
3. Les fonctions du phonème.
4. Les traits pertinents et non-pertinents.
5. La classification des variantes des phonèmes.

6. Les rapports « son-variante-phonème ».
7. La notion de l'archiphonème. Position de neutralisation. Les rapports des phonèmes.
8. Les théories du phonème des savants russes et étrangers.

Travail pratique 6. Modifications des phonèmes

Questionnaire :

1. Phonétique combinatoire et son objet d'étude.
2. Assimilation et ses types.
3. Accomodation et ses espèces.
4. Dilation (harmonisation) vocalique.
5. Dissimilation.

Travail pratique 7: Théories de la syllabe

Questionnaire :

1. La notion de la syllabe.
2. Théories de la syllabe.
   a. La théorie fonctionnelle.
   b. La théorie expiratoire.
   c. La théorie de la sonorité.
   d. La théorie de l'aperture.
   e. La théorie de la tension musculaire
3. La coupe syllabique en français.
4. La constitution syllabique du français

Travail pratique 8. Intonation : les composants, les fonctions

Questionnaire :

1. Les deux niveaux du système sonore.
2. Les composants de l'intonation :
   a. Mélodie et son rôle.
   b. Tessiture et ses fonctions.
   c. Rythme et ses fonctions.
   d. Accent, ses types et son rôle.
   e. La pause et son rôle.
   f. Le timbre et ses fonctions.
3. Les fonctions de l'intonation .

<u>Примерные тестовые задания:</u>

1. Qu'est-ce qui se rapporte à la phonologie:
   a) la phonétique acoustique et physiologique;
   b) la phonétique fonctionnelle;
   c) la phonétique comparée;
2. L'accomodation en français se fait généralement:
   a) d'une consonne à une voyelle;
   b) d'une consonne à une autre consonne;
   c) d'une voyelle à une consonne.
3. L'assimilation vocalique s'effectue:
   a) entre deux voyelles à distance;
   b) entre deux voyelles qui se suivent;
   c) entre deux consonnes à distance.
4. Les variantes conditionnées par l'entourage phonétique ont reçu le nom de:
   a) variantes stylistiques;
   b) variantes combinatoires;
   c) variantes positionnelles.
5. Les alternances s'effectuent:

a) à l'intérieur des morphèmes différents;
b) à l'intérieur d'un même morphème.

6. Combien de fonctions possède un phonème? a) 2; b) 3 c) 4.
7. Qu'est-ce qui forme une opposition?
   a) deux phonèmes d'une langue;
   b) quatre phonèmes d'une langue;
   c) six phonèmes d'une langue.
8. Les alternances historiques:
   a) sont réalisées dans la langue en vertu de leurs fonctions grammaticales;
   b) sont dues à l'influence des sons voisins, à l'accentuation , etc.
9. Les modifications positionnelles sont:
   a) modifications quantitatives;
   b) modifications qualificatives;
   c) modifications historiques.
10. La liaison est un phénomène de la chaîne parlée qui se manifeste:
   a) à l'intérieur d'un groupe accentuel;
   b) à l'intérieur d'un mot;
   c) entre les mots d'une nature différente.

Примерные вопросы к зачету:

1. Objet de la phonétique. Branches de la phonétique.
2. Formation des sons. Organes de la parole. Trois aspects du son.
3. Théorie du phonème. Phonème et ses variantes. Diverses théories du phonème.
4. Systèmes phonétiques. Voyelles, consonnes.
5. Norme de la prononciation française.
6. Styles de la prononciation en français.
7. Base articulatoire de la langue française.
8. Syllabation en français. Théories de la syllabe.
9. Transcription.
10. Démembrement de la chaîne parlée. Groupe rythmique (5 règles).
11. Syntagme. Limites du syntagme.
12. Modifications des phonèmes (Assimilation).
13. L'enchaînement et la liaison vocalique.
14. Vocalisme du français. Classification des voyelles françaises.
15. Durée des voyelles. Durée historique. Durée rythmique.
16. Altérnance des voyelles. [ə] caduc.
17. Particularités de la prononciation des voyelles françaises.
18. Consonantisme de la langue française. Classification des consonnes françaises.
19. Altérnance des consonnes
20. Liaisons obligatoires. Liaisons interdites.
21. Durée des consonnes françaises.
22. Traits particuliers de la prononciation des consonnes françaises.
23. Traits suprasegmentaux.
24. Intonation et ses fonctions.
25. Accentuation en français.
26. Mélodie, ses fonctions. Mélodie de la proposition énonciative à 1 terme phonétique.
27. Mélodie, ses fonctions. Mélodie de la proposition énonciative à 2 termes phonétiques.
28. Mélodie et ses fonctions. Propositions interrogatives.
29. Types de phrases affectives.

В полном объеме оценочные материалы хранятся на кафедре, реализующей данную дисциплину. Оценочные материалы с автоматизированной проверкой результатов обучения размещаются в электронной информационно-образовательной среде университета на сайтах

дистанционного обучения https://sdo.bspu.ru (сайт для студентов заочной формы обучения) и https://osdo.bspu.ru (сайт для студентов очной и очно-заочной форм обучения)

Планируемые уровни сформированности компетенций обучающихся и критерии оценивания

Код и наименование компетенции и для ОП ВО, индикаторы достижения компетенции (ИДК)	Шкала оценивания			
	«отлично»	«хорошо»	«удовлетворительно»	«неудовлетворительно»
	«зачтено»			«не зачтено»
ОПК-8 (ОПК-8.1)	Критерий 1: владение теоретическим материалом			Ответ обнаруживает незнание процессов изучаемой предметной области, отличающийся неглубоким раскрытием темы; незнанием основных вопросов теории, несформированными навыками анализа явлений, процессов; неумением давать аргументированные ответы, слабым владением монологической речью, отсутствием логичности и последовательности. Допускаются серьезные ошибки в содержании ответа.
	Показывает прочные знания основных процессов изучаемой предметной области, отличается глубиной и полнотой раскрытия темы; владение терминологическим аппаратом; умение объяснять сущность, явлений, процессов, событий, делать выводы и обобщения	Показывает прочные знания основных процессов изучаемой предметной области, отличается глубиной и полнотой раскрытия темы; владение терминологическим аппаратом; умение объяснять сущность, явлений, процессов, событий, делать выводы и обобщения. Однако допускается одна - две неточности в ответе.	В основном показывает знание процессов изучаемой предметной области, ответ отличается недостаточной глубиной и полнотой раскрытия темы, основных вопросов теории; слабо сформированными навыками анализа явлений, процессов недостаточным умением давать аргументированные ответы и приводить примеры; недостаточно свободным владением монологической речью, логичностью и последовательностью ответа. Допускается несколько ошибок в содержании	

			ответа.	
	Критерий 2: умение использовать теоретические знания на практике			
	Умеет давать аргументированные ответы, приводить корректные примеры.	Умеет давать аргументированные ответы, приводить примеры. Однако допускается одна - две неточности в ответе.	Недостаточно умеет давать аргументированные ответы и приводить примеры. Допускается несколько ошибок в содержании ответа.	
	Критерий 3: владение монологической речью			
	Свободное грамотное владение монологической речью, логичность и последовательность ответа.	Свободное владение монологической речью, логичность и последовательность ответа. Однако допускается одна - две неточности в ответе.	Недостаточно свободное владение монологической речью, логичностью и последовательностью ответа. Допускается несколько ошибок в содержании ответа.	

Результаты текущего контроля и промежуточной аттестации в соответствии с применяемой университетом балльно-рейтинговой системой оценки качества образования вносятся в электронные ведомости и таким образом отображаются в электронном портфолио студента в электронной информационно-образовательной среде университета. Результаты промежуточной аттестации (кроме неудовлетворительных) вносятся и в зачетные книжки студентов.

Разработчик:
к.филол.н., доц. каф. романо-германской филологии и методики обучения иностранным языкам С.М. Давлетшина

Эксперты:
к.филол.н., доцент, заведующая каф. английского языка Р.М. Иксанова

д.филол.н., профессор, заведующая каф. романо-германской филологии и методики обучения иностранным языкам Т.А.Буркова

МИНПРОСВЕЩЕНИЯ РОССИИ
Федеральное государственное бюджетное образовательное учреждение высшего образования
«Башкирский государственный педагогический Университет им. М. Акмуллы»
(ФГБОУ ВО «БГПУ им. М. Акмуллы»)

РАБОЧАЯ ПРОГРАММА ДИСЦИПЛИНЫ

Б1.О.04.08 ЛЕКСИКОЛОГИЯ ФРАНЦУЗСКОГО ЯЗЫКА

для направления подготовки

44.03.05 Педагогическое образование (с двумя профилями подготовки)

Направленность (профиль) «Иностранный (английский) язык, иностранный (французский) язык»

квалификация выпускника: бакалавр

1. **Целью дисциплины** является:

- формирование общепрофессиональной(ых) компетенции(й):

– способность осуществлять педагогическую деятельность на основе специальных научных знаний (ОПК-8);

- индикаторы достижения

ОПК-8.1. Применяет методы анализа педагогической ситуации, профессиональной рефлексии на основе специальных научных знаний, в том числе в предметной области.

2. **Трудоемкость учебной дисциплины** зафиксирована учебным планом соответствующей основной профессиональной образовательной программы, выражается в зачетных единицах. Одна зачетная единица равна 36 академическим часам продолжительностью 45 минут (27 астрономическим часам по 60 минут) и включает часы контактной работы и часы самостоятельной работы студента, в том числе часы, отводимые на процедуры контроля и подготовку к ним.

3. Место дисциплины в структуре основной образовательной программы:

Дисциплина «Лексикология французского языка» относится к «Предметно-методическому модулю по французскому языку».

4. Планируемые результаты обучения по дисциплине, обеспечивающие достижение планируемых результатов освоения образовательной программы:

В результате изучения дисциплины студент должен:

Знать

– базовые понятия и термины лексикологии, необходимые для реализации учебных программ базовых и элективных курсов французского языка;
– о системности изменения лексического состава, основных путях обогащения словарного состава языка, об особенностях слова как языковой единицы.
– принципы работы современных информационных технологий, в том числе и в условиях цифровой трансформации образовательного пространства;
– основные лексические и словообразовательные явления и закономерности функционирования изучаемого иностранного языка, его функциональные разновидности;
– понятийный аппарат, теоретические аспекты лингвистики и лингводидактики;

Уметь

– использовать современные информационно-коммуникационные технологии для сбора, обработки и анализа информации при решении поставленной задачи, в том числе и в условиях цифровой трансформации образовательного пространства;
– распознавать в тексте лексические и словообразовательные явления;
– анализировать структуру, семантику и функционирование лексических единиц;
– уметь определять типы значений слов, типы переноса и изменения значения слова, виды заимствований и неологизмов, устойчивых словосочетаний;
– уметь определять социальную, территориальную и профессиональную принадлежность лексических единиц;
– уметь определить словообразовательную структуру слова.

Владеть

– навыками работы с языковым материалом, с различными типами словарей.
– методикой применения современных информационных технологий и программных средств для решения задач профессиональной деятельности, в том числе и в условиях цифровой трансформации образовательного пространства;
– системой лингвистических знаний для решения профессиональных задач;
– использует функциональные разновидности изучаемого языка в различных ситуациях общения, в том числе профессионального;

– понятийным аппаратом изучаемой дисциплины для решения профессиональных задач.

5. Виды учебной работы по дисциплине зафиксированы учебным планом основной профессиональной образовательной программы по указанному направлению и профилю, выражаются в академических часах.

Часы контактной работы и самостоятельной работы студента и часы, отводимые на процедуры контроля, могут различаться в учебных планах ОПОП по формам обучения.

Объем контактной работы включает часы контактной аудиторной работы (лекции/практические занятия/ лабораторные работы), контактной внеаудиторной работы (контроль самостоятельной работы), часы контактной работы в период аттестации. Контактная работа, в том числе может проводиться посредством электронной информационно-образовательной среды Университета с использованием ресурсов сети Интернет и дистанционных технологий, на сайтах дистанционного обучения https://sdo.bspu.ru (сайт для студентов заочной формы обучения) и https://osdo.bspu.ru (сайт для студентов очной и очно-заочной форм обучения).

6. Содержание дисциплины

Содержание разделов дисциплины

№	Наименование раздела дисциплины	Содержание раздела
1.	Lexicologie : son objet d'étude, ses méthodes, ses liens avec d'autres sciences	Лексикология как самостоятельная лингвистическая дисциплина. Место лексикологии среди других языковедческих дисциплин. Разделы лексикологии и их краткая характеристика. Теория слова, теория словарного состава, фразеология, семасиология, ономасиология, словообразование, этимология, лексикография. Типы слов, основные признаки слова. Методы анализа лексики по НС, валентно-дистрибутивный анализ, трансформационный анализ.
2.	Théorie du mot	Слово и его значение. Комплексный характер значения слова. Типы языковых значений. Особенности лексического значения. Лексическое значение слова и его типы. Денотативный, сигнификативный, коннотативный компоненты значения. Внутренняя форма слова. Слово и его понятие. Многозначность как явление типичное в современном французском языке и пути её развития. Лексическое значение с когнитивной точки зрения.
3	La formation des mots dans le français	Особое место словообразования в науке о языке: словообразование и его отношение к грамматике и лексикологии. Основные понятия словообразования: первичная и вторичная основы, словообразовательные средства словообразовательная модель, вид словообразования, словообразовательная мотивация слова, словообразовательное значение, словообразовательное гнездо и парадигма. Различные способы словообразования в современном французском языке и их продуктивность. Словосложение и его виды. Словопроизводство: аффиксальное и безаффиксное. Проблема «псевдоаффиксов». Образование композитов и слов-сращений. Образование сложносокращенных и усечённых слов, аббревиация.
4.	Evolution sémantique des mots en tant que moyen de	Экстралингвистические и лингвистические причины изменения значения слова. Основные изменения значения слова. Основные механизмы семантической деривации. Расширение значения,

	l'enrichissement du vocabulaire	сужения значения, различные типы переноса наименований: метафора, синестезия, именований по смежности понятий – метонимия. Различные типы метонимического и метафорического переноса. Пейорация и мелиорация значения слова. Эвфемизмы и их виды. Системность в семантической деривации.
5.	La structure sémantique et formelle du vocabulaire français moderne	Классификация лексики современного французского языка по семантике, различные виды семантических отношений слов и группы слов, объединённых между собой на основе этих отношений; синонимы, антонимы, омонимы. Гиперо-гипонимические отношения. Проблема определения и классификации синонимов. Различные пути пополнения синонимического состава. Различные критерии при отношении слов к категории антонимов. Особенности словообразовательной структуры антонимических пар. Источники появления омонимов. Типы омонимов. Особенности гиперо-гипонимических отношений. Теория семантических полей. Семантико-синтаксические поля. Лингвистические понятия валентности и дистрибуции. Лексико-семантическая сочетаемость.
6.	Les emprunts	Иноязычные заимствования как один из путей развития и обогащения словарного состава. Формы и виды заимствований. Экстралингвистические и лингвистические причины иноязычных заимствований. Различные слои иноязычных заимствований в современном французском языке.
7	Phraséologie	Фразеология как часть лексикологии. Особенности устойчивых и свободных словосочетаний в современном французском языке. Критерии определения фразеологических единиц во французском языке. Отличие фразеологических единиц от свободных сочетаний. Проблема устойчивости и проблема идиоматичности словосочетаний. Различный подход к класификации фразеологических единиц. Фразеологические единицы: именные, наречные, глагольные и адъективные. Основные типы характерных для современного французского языка ФЕ. Крылатые слова, пословицы. Проблемы фразеологической полисемии, синонимии, антонимии. Устойчивые словосочетания нефразеологического типа. Коммуникативно-прагматический потенциал устойчивых словосочетаний и клише.
8	La différenciation territoriale et sociale du français	Формы существования французского языка. Принципы стратификации лексики. Общеупотребительная и социально окрашенная лексика; профессиональная лексика и научно-техническая терминология, профессиональные жаргонизмы, различные социолекты, арготизмы. Особенности различных пластов социально-окрашенной лексики и их взаимоотношения с общенациональной лексикой языка. Общая характеристика национальных, региональных и диалектных вариантов лексики. Тенденции в развитии региональных и диалектных вариантов лексики.

Рекомендуемая тематика учебных занятий лекционного типа

Тема 1: Lexicologie : son objet d'étude, ses méthodes, ses liens avec d'autres sciences

Тема 2: Théorie du mot
Тема 3: La formation des mots dans le français
Тема 4: Evolution sémantique des mots en tant que moyen de l'enrichissement du vocabulaire
Тема 5: La structure sémantique et formelle du vocabulaire français moderne
Тема 6: Les emprunts
Тема 7: Phraséologie
Тема 8: La différenciation territoriale et sociale du français

Рекомендуемый перечень тем лабораторных работ:

№ п/п	Наименование раздела дисциплины	Примерные темы лабораторных работ
1	Lexicologie : son objet d'étude, ses méthodes, ses liens avec d'autres sciences	Лексикология как самостоятельная лингвистическая дисциплина
2	Théorie du mot	Лексическое значение слова и его типы.
3	Evolution sémantique des mots en tant que moyen de l'enrichissement du vocabulaire	Основные типы изменения значения слова.
4	Les emprunts	Иноязычные заимствования как один из путей развития и обогащения словарного состава.
5	La différenciation territoriale et sociale du français	Формы существования французского языка.
6	La formation des mots dans le français	Особое место словообразования в науке о языке
7	Phraséologie	Фразеология как часть лексикологии.
8	Lexicographie	Предмет лексикографии. Типология словарей.
9	La structure sémantique et formelle du vocabulaire français moderne	Многоуровневый и семиотический характер значения слова Основные типы неологизмов и основные группы архаизмов Внутренние и внешние факторы развития стандартного французского языка и франкофонии.

Требования к самостоятельной работе студентов по освоению дисциплины

Самостоятельная работа студентов нацелена на прочное усвоение учебного материала, подготовку к лабораторным работам, выполнение практических заданий на тренировку конкретных лексических явлений.

Руководствуясь положениями статьи 47 и статьи 48 Федерального закона от 29 декабря 2012 г. N 273-ФЗ "Об образовании в Российской Федерации" научно-педагогические работники и иные лица, привлекаемые университетом к реализации данной образовательной программы, пользуются предоставленными академическими правами и свободами в части свободы преподавания, свободы от вмешательства в профессиональную деятельность; свободы выбора и использования педагогически обоснованных форм, средств, методов обучения и воспитания; права на творческую инициативу, разработку и применение авторских программ и методов обучения и воспитания в пределах реализуемой образовательной программы и отдельной дисциплины.

Исходя из рамок, установленных учебным планом по трудоемкости и видам учебной работы по дисциплине, преподаватель самостоятельно выбирает тематику занятий по формам

и количеству часов проведения контактной работы: лекции и иные учебные занятия, предусматривающие преимущественную передачу учебной информации преподавателем и (или) занятия семинарского типа (семинары, практические занятия, практикумы, лабораторные работы, коллоквиумы и иные аналогичные занятия), и (или) групповые консультации, и (или) индивидуальную работу обучающихся с преподавателем, в том числе индивидуальные консультации (по курсовым работам/проектам – при наличии курсовой работы/проекта по данной дисциплине в учебном плане).

Рекомендуемая тематика занятий максимально полно реализуется в контактной работе со студентами очной формы обучения. В случае реализации образовательной программы в заочной / очно-заочной форме трудоемкость дисциплины сохраняется, однако объем учебного материала в значительной части осваивается студентами в форме самостоятельной работы. При этом требования к ожидаемым образовательным результатам студентов по данной дисциплине не зависят от формы реализации образовательной программы.

7. Учебно-методическое и информационное обеспечение дисциплины:

литература:

1. Лопатникова Н.Н., Мовшович Н.А. Лексикология современного французского языка. М., 2007.
2. Тимескова И.Н. Сборник упражнений по лексикологии. Л., 1971.
3. Долгова Н.А. Лексикология современного французского языка. Практикум. Тверь, 2005.

программное обеспечение:

Операционные системы: Astra Linux (Россия), Ubuntu (свободно распространяемое ПО) / MS Windows / пр.

Веб-браузер: Mozilla Firefox (свободно распространяемое ПО) / пр.

Офисный пакет: "Мой офис" (Россия), LibreOffice (свободно распространяемое ПО) / MS Office /пр.: текстовый редактор, табличный процессор (создание таблиц), программа подготовки презентаций, графический редактор.

базы данных, информационно-справочные материалы и поисковые системы:

1. Портал Федеральных образовательных стандартов высшего образования http://fgosvo.ru
2. Французский язык - Российская электронная школа https://resh.edu.ru/subject/1/
3. LEXILOGOS - Dictionnaires, Cartes, Livres en ligne - Langues & pays du monde http://www.lexilogos.com
4. DICTIONNAIRE - Dictionnaires et encyclopédies en ligne http://www.les-dictionnaires.com
5. Centre National de Ressources Textuelles et Lexicales http://www.cnrtl.fr/portail
6. Le dictionnaire des expressions françaises décortiquées - Définition, Origine, Histoire, Étymologie, Encyclopédie - Expressio par Reverso http://www.expressio.fr

8. Материально-техническое обеспечение дисциплины:

Для проведения занятий лекционного типа используются специальные помещения (учебные аудитории), оборудованные техническими средствами обучения – мультимедийной проекционной техникой.

Для проведения лабораторных работ, текущего контроля и промежуточной аттестации необходимо специализированное лабораторное оборудование: учебные аудитории, аудиовизуальное оборудование, маркерная / меловая доска, учебная мебель.

Для организации самостоятельной работы обучающимся предоставляются помещения, оснащенные компьютерной техникой с возможностью подключения к сети «Интернет» и обеспечением доступа в электронную информационно-образовательную среду университета.

Для обучения инвалидов и лиц с ограниченными возможностями здоровья университетом могут быть представлены специализированные средства обучения, в том числе технические средства коллективного и индивидуального пользования:

– **Оборудование для лиц с нарушением зрения:** Портативный ручной видео увеличитель Ruby; Принтер для печати рельефно-точечным шрифтом Брайля; Тактильный

дисплей Брайля Focus 40 Blue; Электронная пишущая машинка Twen T180+ с дополнительной установкой шрифта Брайля;

– **Оборудование для лиц с нарушением слуха и речи:** Речевой компьютерный тренажер Дэльфа-142.1; Аппарат слуховой электронный воздушного звукопроведения заушного типа У-01 «Исток»; Аудиометр автоматизированный АА – 02; Портативная информационная индукционная система для слабослышащих «Исток» А2; Индуктор заушный;

– **Оборудование для лиц с нарушением ОДА:** Приспособление для письма Writing-Bird; Специализированная мышь для лиц с нарушениями опорно-двигательного аппарата - джойстик компьютерный инклюзивный Optima Joystick; Специализированная клавиатура с большими кнопками для лиц с заболеваниями опорно-двигательного аппарата и слабовидящими людьми.

7. Методические рекомендации по изучению дисциплины

Для более эффективной организации курса лексикологии преподавателю рекомендуется совмещать теоретическую работу студента с практической, т.е. добиваться использования полученных теоретических знаний в решении практических задач. Для этого предлагать студенту выполнять практические задания, в т.ч. тестовые из пособия по лексикологии.

С целью разнообразия форм изучения дисциплины на занятиях по лексикологии рекомендуется использовать различные формы интерактивной работы, например, обсуждения (дискуссии), формы проектной работы, коллоквиумы и др.

В случае организации учебной работы с использованием дистанционных образовательных технологий занятия проводятся в электронной информационно-образовательной среде университета на сайтах дистанционного обучения https://sdo.bspu.ru (сайт для студентов заочной формы обучения) и https://osdo.bspu.ru (сайт для студентов очной и очно-заочной форм обучения). Инструкции для работы в системе дистанционного обучения для преподавателей и студентов размещены на сайтах дистанционного обучения.

10. Требования к промежуточной аттестации и оценочные материалы для ее проведения

Промежуточная аттестация выполняется в форме экзамена.

Оценочные материалы текущего контроля и промежуточной аттестации представлены темами для устного опроса, тестовыми заданиями, примерной тематикой курсовых работ, вопросами и практическими заданиями к экзамену.

Примерные темы для устного опроса:

Travail pratique 1 : Lexicologie : son objet d'étude, ses méthodes, ses liens avec d'autres sciences

1. Lexicologie en tant que science. Les espèces de la lexicologie .
2. Le vocabulaire comme système. Les types de relations dans le vocabulaire.
3. Les méthodes d'analyse lexicologique
4. Le lien de la lexicologie avec d'autres sciences. Illustrez par des exemples.

Travail pratique 2 : Le mot comme unité principale de la lexicologie

1. Problème de la définition du mot.
2. Le mot et la notion.
3. La signification lexicale .
4. Différentes conceptions de la structure sémantique du mot.
5. Fonctions du mot.
6. Motivation et démotivation.
7. Les classifications des mots

Travail pratique 3 : La lexicographie et les dictionnaires

1. La lexicographie en tant que science appliquée
2. Les dictionnaires unilingues
   a) Les dictionnaires de langue
   b) Les dictionnaires linguo-encyclopédiques
   c) Les dictionnaires phraséologiques
   d) Les dictionnaires étymologiques
   e) Les dictionnaires de synonymes
   f) Les dictionnaires d'argots
   g) Les dictionnaires analogiques (idéalogiques)
3. Les dictionnaires bilingues

Travail pratique 4 : La formation des mots dans le français moderne

1. Le rôle de la formation des mots dans l'enrichissement du vocabulaire.
2. La dérivation affixale
   a) La dérivation suffixale
   b) La dérivation préfixale
   c) La dérivation parasynthétique
3. La dérivation régressive
4. La composition
5. La dérivation impropre (conversion et onamotopée)
6. Le téléscopage
7. L'abréviation

Travail pratique 5 : Evolution sémantique des mots comme moyen de l'enrichissement du vocabulaire

1. Les causes et le rôle de l'évolution sémantique des vocables.
2. L'extension, la restriction et le déplacement du sens.
3. La métaphore.
4. La métonymie.
5. Le glissement de sens.
6. L'amélioration et la péjoration du sens.
7. L'affaiblissement et l'intensificationdu sens (hyperbole et litote).

Travail pratique 6: La structure sémantique et formelle du vocabulaire français

1. Les sous-systèmes sémantiques et formels du vocabulaire français.
2. Synonymie : la définition, types, variations différentielles des synonymes.
3. Antonymie : la définition, les types des antonymes.
4. Homonymie : définition, principaux types des homonymes, origine de l'homonymie.

Travail pratique 7 : Les éléments nouveaux et archaïques du vocabulaire français

1. Néologismes : définition, types, sources de la néologie.
2. Archaïsmes : définition, types.

Travail pratique 8 : Les emprunts

1. Les emprunts : définition, types.
2. Les doublets etymologiques.
3. Les emprunts aux langues classiques.
4. Les emprunts aux langues orientales.
5. Les emprunts aux langues romanes.
6. Les emprunts aux langues germaniques.
7. Les emprunts au russe.
8. L'assimilation des emprunts.

9. Le rôle des emprunts dans l'enrichissement du vocabulaire. Les mouvements puristes en France.

Travail pratique 9 : La phraséologie

1. Les traits distinctifs des phraséologismes, la définition.
2. Les classifications des phraséologismes. Les principes de la classification.
3. Les particularités des locutions phraséologiques.

Travail pratique 10 : La Différenciation territoriale et sociale de la langue française

1. La langue nationale, les dialectes locaux, les patois et leur interaction.
2. La différenciation sociale de la langue française : jargons sociaux, argots.
   a) L'argot des jeunes.
3. La terminologie française. La caractéristique sémantico-structurelle des termes français.

Примерные тестовые задания:

1. Des unités lexicales qui par leur fonctionnement se raprochent souvent des mots…
   a. les locutions phraséologique
   b. les synonymes
   c. les antonymes
2. Le système de la langue présente une ensemble d'unités…
   a. hiérarchisées
   b. pareilles
   c. égales
3. La formation de mots nouveaux à l'aide de deux procédés concomitants
   a. la dérivation parasynthétique
   b. la dérivation régressive
4. Le procédé qui consiste en formation de mots par le retranchement de certains suffixes.
   a. la dérivation régressive
   b. la suffixation
   c. le téléscopage
5. La création des mots qui par leur aspect phonique sont des imitations des cris d'animaux ou des bruits différents.
   a. l'onomatopée
   b. la composition
   c. le téléscopage
6. Les mots « crincrin, yé-yé, ronron » sont formés par …
   a. la préfixation
   b. l'onomatopée
   c. la dérivation régressive
7. Le procédé par lequel on tire d'un mot existant un autre mot en lui attribuant simplement une fonction nouvelle
   a. la dérivation impropre
   b. la formation des mots
   c. la composition des mots

8. Le mot « vinaigre » est formé par …
   a. la composition
   b. la dérivation impropre
   c. l'abréviation

9. Le suffixe des substantifs -ité peut exprimer …
   a. l'état
   b. l'action
   c. le métier

10. Le préfixe qui signifie "lui-même, par lui-même".
   a. auto-

b. co-
c. rétro-

11. Le mot « pitaine » est formé par l'abréviation à l'aide de …
a. aphérèse
b. apocope
c. adjonction

12. Le dictionnaire qui fournit des renseignements sur des objets et phénomènes différents outre l'explication des mots
a. le dictionnaire lingvo-encyclopédique
b. le dictionnaire de la langue
c. le dictionnaire analogique

13. Les locutions phraséologiques dont les éléments ont perdu leur autonomie sémantique…
a. les idiomes
b. les combinaisons phraséologiques
c. les groupements des mots

14. Quel de ce types des dictionnaires n'appartient pas aux dictionnaires unilingues?
a. le dictionnaire français – russe
b. le dictionnaire encyclopédique
c. le dictionnaire des synonymes

15. Spécifiez le type d'abbrévation des mots « pitaine, bus »
a. apocopes
b. aphérèses
c. alphabétismes
d. acronymes

16. Spécifiez le type d'abbrévation des mots « accu ; carburo ; fac ; prof »
a. alphabétismes
b. acronymes
c. aphérèses
d. apocopes

17. Spécifiez la valeur du suffixe – ment dans le mot « logement »:
a. lieu de l'action
b. action
c. résultat de l'action

18. Spécifiez le cas de l'évolution du sens des mots « le pied d'une montagne, tuer le temps »**:**
a. métonymie
b. métaphore
c. synecdoque

19. Spécifiez le cas de l'évolution du sens des mots « la Barbe bleue, Gavroche, la soutane » :
a. métaphore
b. euphémisme
c. synecdoque

20. Spécifiez le cas de l'évolution du sens des mots « un fer à repasser, cognac ; tout le wagon était en émoi » :
a. métaphore
b. synecdoque
c. métonymie
d. euphémisme

Примерная тематика курсовых работ

1. Типы слов, основные признаки слова.

2. Методы анализа лексики по НС, валентно-дистрибутивный анализ, трансформационный анализ.
3. Внутренняя форма слова.
4. Слово и его понятие.
5. Многозначность как явление типичное в современном французском языке и пути её развития.
6. Лексическое значение с когнитивной точки зрения. Проблема определения и классификации синонимов.
7. Различные пути пополнения синонимического состава.
8. Различные критерии при отношении слов к категории антонимов.
9. Особенности словообразовательной структуры антонимических пар.
10. Источники появления омонимов.
11. Типы омонимов.
12. Особенности гиперо-гипонимических отношений.
13. Теория семантических полей. Семантико-синтаксические поля.
14. Лингвистические понятия валентности и дистрибуции.
15. Лексико-семантическая сочетаемость.
16. Различные типы метонимического и метафорического переноса.
17. Пейорация и мелиорация значения слова.
18. Эвфемизмы и их виды.
19. Системность в семантической деривации.
20. Особенности употребления неологизмов и архаизмов.
21. Особенности различных пластов социально-окрашенной лексики.

Примерный перечень вопросов к экзамену

1. La définition du mots dans les conceptions des linguistes différents.
2. La signification léxicale.
3. Evolution sémantique du mot: l'amélioration et la péjoration du sens.
4. Deux types principaux de changement de sens: l'extension et la restriction du sens des mots.
5. La métonymie.
6. La motivation et la démotivation.
7. La métaphore.
8. La dérivation affixale. Préfixation.
9. La dérivation affixale. Suffixation.
10. La dérivation impropre.
11. Groupements phraséologiques.
12. Les emprunts aux langues classiques (au latin et au grec).
13. L'assimilation des emprunts.
14. La langue nationale et les dialectes locaux.
15. Les jargons sociaux, l'argot .
16. Les néologismes et les archaïsmes.
17. La synonymie.
18. L'antonymie.
19. L'homonymie.
20. La lexicographie.

Примеры практических заданий для экзамена

1. Relevez les emprunts anglais :

Les bars, les cafés éclairés à Giorno étaient pleins. Tout d'abord j'avais mis la radio.Toutes les heures le speaker donnait les nouvelles.Mais je continuerai à revenir à moto tous les week-ends.Considérons un match de boxe en France et en Angleterre. A première vue il s'agit du même sport.

2. Relevez les suffixes et précisez leur sens :

L'effort quotidien, la défense inlassable des revendications les plus humbles des réalisations prestigieuses, un permanent souci des intérêts des travailleurs, sur près d'un demi-siècle, l'épreuve a

été concluante et des millions de Français reconnaissent en notre parti leur défenseur et leur espoir.Tu vois, tu fais toi-même une distinction entre le patriotisme et la patrie . Je me disais qu'il y avait dans tout un peu de vantardise.

3. Relevez les mots antonymiques :

D'ordinaire quoique lâche , il préfère en finir vite, et aujourd'hui il se sent brave. Mais l'espoir, le désepoir ne sont pas les choses raisonnantes ni raisonable.Les autres en face, droit dans les yeux , dix yeux contre deux et elle ne comprenait que trop maintenant l'idée vraie ou fausse qui leur était venue. Officiers et soldats les plus courtois du monde passent de l'ombre à la lumière dure du projecteur, visibles et invisibles.

В полном объеме оценочные материалы хранятся на кафедре, реализующей данную дисциплину. Оценочные материалы с автоматизированной проверкой результатов обучения (при наличии) размещаются в электронной информационно-образовательной среде университета на сайтах дистанционного обучения https://sdo.bspu.ru (сайт для студентов заочной формы обучения) и https://osdo.bspu.ru (сайт для студентов очной и очно-заочной форм обучения)

.

Планируемые уровни сформированности компетенций обучающихся и критерии оценивания

Код и наименование компетенции и для ОП ВО, индикаторы достижения компетенции (ИДК)	Уровни освоения компетенций			
	«отлично»	«хорошо»	«удовлетворительно»	«неудовлетворительно»
ОПК-8 способность осуществлять педагогическую деятельность на основе специальных научных знаний				
ОПК-8.1. Применяет методы анализа педагогической ситуации, профессиональной рефлексии на основе специальных научных знаний, в том числе в предметной области	**Знает и понимает** принципы работы современных информационных технологий и возможности их использования для решения профессиональных задач. **В полной мере и на высоком уровне умеет** использовать современные информационно-коммуникационные технологии	**В целом знает** и понимает принципы работы современных информационных технологий и возможности их использования для решения профессиональных задач **В основном умеет** использовать современные информационно-коммуникационные	**Имеет представление** о принципах работы современных информационных технологий и возможностях их использования для решения профессиональных задач **В полной мере и на высоком уровне умеет** использовать современные информационно-	**Не знает** принципов работы современных информационных технологий и возможностей их использования для решения профессиональных задач . **Не умеет** использовать современные информационно-коммуникационные технологии для сбора, обработки и анализа

	для сбора, обработки и анализа информации при решении поставленной задачи. **Демонстрирует уверенные навыки** работы с цифровым образовательным контентом для решения профессиональных задач. **В полной мере владеет** - навыками ориентации в профессиональных источниках информации на иностранном языке (журналах, сайтах, образовательных порталах и др.).	технологии для сбора, обработки и анализа информации при решении поставленной задачи. **Демонстрирует навыки** работы с цифровым образовательным контентом для решения профессиональных задач. **В основном владеет** - навыками ориентации в профессиональных источниках информации на иностранном языке (журналах, сайтах, образовательных порталах и др.).	коммуникационные технологии для сбора, обработки и анализа информации при решении поставленной задачи. **Демонстрирует неустойчивые навыки** работы с цифровым образовательным контентом для решения профессиональных задач. **На низком уровне владеет** - навыками ориентации в профессиональных источниках информации на иностранном языке (журналах, сайтах, образовательных порталах и др.)	информации при решении поставленной задачи. **Не владеет -навыком** работы с цифровым образовательным контентом; -методикой применения современных информационных технологий и программных средств для решения задач профессиональной деятельности **Не владеет** - навыками ориентации в профессиональных источниках информации на иностранном языке (журналах, сайтах, образовательных порталах и др.).
	Знает в полном объеме лексические и словообразовательные явления и закономерности функционирования изучаемого иностранного языка **В полной мере и на высоком уровне умеет** распознавать в	**Знает в основном** лексические и словообразовательные явления и закономерности функционирования изучаемого иностранного языка **В основном умеет** распознавать в	**Знает в малом объеме** лексические и словообразовательные явления и закономерности функционирования изучаемого иностранного языка **На низком уровне умеет** распознавать в тексте лексические и	**Не знает** лексические и словообразовательные явления и закономерности функционирования изучаемого иностранного языка **Не умеет** распознавать в тексте лексические и словообразовате

	тексте лексические и словообразовательные явления, -анализировать структуру, семантику и функционирование лексических единиц; **На высоком уровне владеет** системой лингвистических знаний для решения профессиональных задач; -	тексте лексические и словообразовательные явления, -анализировать структуру, семантику и функционирование лексических единиц; -выделять функциональные разновидности изучаемого иностранного языка; **В основном владеет** системой лингвистических знаний для решения профессиональных задач;	словообразовательные явления, -анализировать структуру, семантику и функционирование лексических единиц; -выделять функциональные разновидности изучаемого иностранного языка; **На низком уровне владеет** системой лингвистических знаний для решения профессиональных задач;	льные явления, -анализировать структуру, семантику и функционирование лексических единиц; -выделять функциональные разновидности изучаемого иностранного языка; **Не владеет** системой лингвистических знаний для решения профессиональных задач;
	Демонстрирует уверенное знание профессиональной терминологии, **Знает в полном объеме** -теоретические аспекты изучаемых разделов лексикологии английского языка **В полной мере и на высоком уровне умеет** проводить анализ теоретического и фактического языкового	**Демонстрирует знание** профессиональной терминологии **Знает в основном** теоретические аспекты изучаемых разделов лексикологии английского языка **В основном умеет** проводить анализ теоретического и фактического языкового материала с	**Демонстрирует слабое знание** профессиональной терминологии **Знает в малом объеме** теоретические аспекты изучаемых разделов лексикологии английского языка **На низком уровне умеет** проводить анализ теоретического и фактического языкового материала с использованием понятийного	**Не ориентируется** в понятийном аппарате дисциплины, **не знает** теоретические аспекты изучаемых разделов лексикологии английского языка **Не умеет** проводить анализ теоретического и фактического языкового материала с использованием понятийного

	материала с использованием понятийного аппарата дисциплины; **На высоком уровне владеет** понятийным аппаратом изучаемой дисциплины для решения профессиональных задач;	использованием понятийного аппарата дисциплины; **В основном владеет** понятийным аппаратом изучаемой дисциплины для решения профессиональных задач;	аппарата дисциплины; **На низком уровне владеет** понятийным аппаратом изучаемой дисциплины для решения профессиональных задач;	аппарата дисциплины; **Не владеет** понятийным аппаратом изучаемой дисциплины для решения профессиональных задач;

Результаты текущего контроля и промежуточной аттестации в соответствии с применяемой университетом балльно-рейтинговой системой оценки качества образования вносятся в электронные ведомости и таким образом отображаются в электронном портфолио студента в электронной информационно-образовательной среде университета. Результаты промежуточной аттестации (кроме неудовлетворительных) вносятся и в зачетные книжки студентов.

Разработчик:
к.филол.н., доц. каф. романо-германской филологии и методики обучения иностранным языкам С.М. Давлетшина

Эксперты:
к.филол.н., доцент, заведующая каф. английского языка Р.М. Иксанова
к.филол.н., доцент, доцент кафедры романо-германской филологии и методики обучения иностранным языкам Г.Р.Галиева

МИНПРОСВЕЩЕНИЯ РОССИИ
Федеральное государственное бюджетное образовательное учреждение высшего образования
«Башкирский государственный педагогический Университет им. М. Акмуллы»
(ФГБОУ ВО «БГПУ им. М. Акмуллы»)

РАБОЧАЯ ПРОГРАММА ДИСЦИПЛИНЫ

Б1.О.04.09 ТЕОРЕТИЧЕСКАЯ ГРАММАТИКА ФРАНЦУЗСКОГО ЯЗЫКА

для направления подготовки

44.03.05 Педагогическое образование (с двумя профилями подготовки)

Направленность (профиль) «Иностранный (английский) язык, иностранный (французский) язык»

квалификация выпускника: бакалавр

1. **Целью дисциплины** является:

- формирование общепрофессиональной(ых) компетенции(й):

– способность осуществлять педагогическую деятельность на основе специальных научных знаний (**ОПК-8**);

- индикаторы достижения

ОПК-8.1. Применяет методы анализа педагогической ситуации, профессиональной рефлексии на основе специальных научных знаний, в том числе в предметной области.

2. Трудоемкость учебной дисциплины зафиксирована учебным планом соответствующей основной профессиональной образовательной программы, выражается в зачетных единицах. Одна зачетная единица равна 36 академическим часам продолжительностью 45 минут (27 астрономическим часам по 60 минут) и включает часы контактной работы и часы самостоятельной работы студента, в том числе часы, отводимые на процедуры контроля и подготовку к ним.

3. Место дисциплины в структуре основной образовательной программы:

Дисциплина «Теоретическая грамматика французского языка» относится к «Предметно-методическому модулю по французскому языку».

4. Планируемые результаты обучения по дисциплине, обеспечивающие достижение планируемых результатов освоения образовательной программы:

В результате изучения дисциплины студент должен:

знать

грамматическую систему языка и правила ее функционирования в иностранном языке;

систему основных грамматических, словообразовательных явлений и закономерностей функционирования изучаемого иностранного языка, его функциональных разновидностей;

понятийный аппарат теоретической и прикладной лингвистики и лингводидактики в области грамматики;

способы применения теоретических знаний по грамматике иностранного языка в педагогической деятельности;

уметь:

корректно применять языковые средства для достижения профессиональных целей на иностранном языке в рамках межличностного и межкультурного общения;

использовать грамматические явления и функциональные разновидности изучаемого языка в различных ситуациях общения, в том числе профессионального;

применять понятийный аппарат теоретической грамматики для решения профессиональных задач;

применять методы анализа педагогической ситуации, профессиональной рефлексии на основе специальных научных знаний, в том числе в предметной области;

владеть:

системой норм русского литературного языка, родного языка и нормами иностранного(ых) языка(ов);

системой лингвистических знаний для решения профессиональных задач;

понятийным аппаратом теоретической грамматики и методами лингвистического анализа языковых фактов;

основами лингвистического мышления на базе современных представлений о грамматическом строе языка;

навыками грамматического анализа текста.

5. Виды учебной работы по дисциплине зафиксированы учебным планом основной профессиональной образовательной программы по указанному направлению и профилю, выражаются в академических часах.

Часы контактной работы и самостоятельной работы студента и часы, отводимые на процедуры контроля, могут различаться в учебных планах ОПОП по формам обучения.

Объем контактной работы включает часы контактной аудиторной работы (лекции/практические занятия/ лабораторные работы), контактной внеаудиторной работы (контроль самостоятельной работы), часы контактной работы в период аттестации. Контактная работа, в том числе может проводиться посредством электронной информационно-образовательной среды Университета с использованием ресурсов сети Интернет и дистанционных технологий, на сайтах дистанционного обучения https://sdo.bspu.ru (сайт для студентов заочной формы обучения) и https://osdo.bspu.ru (сайт для студентов очной и очно-заочной форм обучения).

6. Содержание дисциплины

Содержание разделов дисциплины

№	Наименование раздела дисциплины	Содержание раздела
1.	Введение в изучение теоретической грамматики современного французского языка. Части речи.	Предмет; цели; задачи курса. Определение грамматики и подразделение на морфологию и синтаксис. Язык и речь. Актуализация. Уровни языковой структуры. Единицы грамматического строя. Функциональный подход. Грамматические категории. Проблема выделения частей речи во французском языке. Система частей речи в современном французском языке. Форма и содержание частей речи. Транспозиция частей речи.
2.	Имя существительное. Детерминативы. Имя прилагательное Имя числительное. Местоимение.	Существительное как часть речи. Семантико-грамматические классы, грамматические категории и синтаксические функции существительных. Детерминативы как часть речи и их семантика. Семантико-грамматические классы и виды детерминативов. Артикль. Прилагательное как часть речи и его семантико-грамматические классы. Грамматические категории и синтаксические функции. Имя числительное: семантика; морфология; синтаксические особенности. Местоимение как часть речи. Семантика местоимений. Дейксис и анафора. Синтаксически свойства и грамматические категории местоимений. Виды местоимений.
3.	Глагол.	Глагол как часть речи. Семантико-грамматические классы глаголов. Грамматические категории глагола. Проблема категории вида в современном французском языке. Неличные формы глагола: семантика; морфология; синтаксические функции.
4.	Неизменяемые части речи: наречие; предлог; союз; частицы и слова-фразы.	Наречие как часть речи. Семантико-грамматические классы наречий. Предлог как часть речи. Грамматические функции и семантика предлогов. Союз как часть речи. Типы союзов: их формы и функции. Частицы и слова фразы как части речи. Их семантика и функции. Междометия: их формальные особенности; семантика; синтаксические функции.
5.	Введение в изучение синтаксиса. Синтаксические связи.	Определение синтаксиса. Его связи с другими дисциплинами. Три подхода к изучению предложения. Синтаксические единицы. Элементарная синтаксическая единица. Форма и содержание в синтаксисе. Асимметрия в синтаксисе. Синтаксические связи: формы и структурно-семантические типы. Средства выражения синтаксических значений и

		отношений.
6.	Словосочетание. Члены предложения.	Словосочетание как синтаксическая единица. Сочинительные и подчинительные словосочетания. Факторы сочетаемости элементов словосочетания. Структурно-функциональная классификация и семантическая типология словосочетаний. Член предложения как элементарная синтаксическая единица. Структурные и семантические типы членов предложения. Главные члены предложения. Второстепенные члены предложения.
7.	Простое предложение. Предложения с сокращенной синтаксической структурой.	Общие проблемы теории предложения. Классификация предложений. Коммуникативные категории предложения. Постоянные и переменные элементы предложения: модус и диктум. Компоненты внешней структуры предложения: интонация; порядок слов; ориентация процесса. Структурно-семантические модели (семасиологический аспект) и основные семантические типы предложений (ономасиологический аспект). Типология и семантико-грамматические особенности предложений с сокращенной синтаксической структурой.
8.	Сложное предложение. Сверхфразовое единство. Текст. Прагматический аспект предложения	Сложное предложение. Общие положения: его природа; семантические особенности; типы связи компонентов. Сложноподчиненное предложение: классификация; типы. Сложносочиненное предложение: структура и семантика. Бессоюзное предложение: структура и семантика. Сверхфразовое единство. Текст. Промежуточные формы между предложением и сверхфразовым единством. Понятие прагматики предложения. Законы языкового общения. Коммуникативная интенция и типы речевых актов. Прямые и косвенные речевые акты. Структура акта речи.

Рекомендуемая тематика учебных занятий в форме контактной работы:

Рекомендуемая тематика учебных занятий лекционного типа (предусматривающих преимущественную передачу учебной информации преподавателями):

Тема 1: Введение в изучение теоретической грамматики современного французского языка. Части речи.

- Определение грамматики. Грамматические явления и взаимоотношения между языком, мышлением, внеязыковой реальностью
- Язык и речь. Актуализация.
- Единицы грамматического строя.
- Асимметрия в грамматике. Функциональный подход.
- Грамматическая категория. Проблема выделения частей речи во французском языке.
- Система частей речи в современном французском языке.
- Форма и содержание частей речи. Транспозиция частей речи.

Тема 2: . Имя существительное. Детерминативы. Имя прилагательное и имя числительное. Местоимение.

- Существительное как часть речи. Семантико-грамматические классы и грамматические категории существительных. Синтаксические функции существительных.
- Детерминативы как часть речи. Семантика детерминативов. Артикль в современном французском языке. Виды детерминативов.

- Прилагательное как часть речи. Семантико-грамматические классы прилагательных. Грамматические категории и синтаксические функции прилагательных. Синтаксическая группа прилагательного.
- Имя числительное: семантика, морфология, синтаксические особенности.
- Местоимение как часть речи. Дейксис и анафора.
- Семантическая классификация местоимений и их синтаксические свойства.
- Прономинализация.

Тема 3: Глагол в современном французском языке.
- Глагол как часть речи.
- Семантико-грамматические классы глаголов.
- Грамматические категории глагола: наклонение, время,
- Грамматические категории глагола: лицо (род, число), залог.
- Проблема категории вида в современном французском языке.
- Неличные формы глагола: семантика, морфология, синтаксические функции.

Тема 4: Неизменяемые части речи: наречие; предлог; союз; частицы и слова-фразы.
- Наречие как часть речи.
- Семантико-грамматические классы наречий.
- Предлог как часть речи. Грамматические функции и семантика предлогов.
- Союз как часть речи. Типы союзов: их формы и функции.
- Частицы и слова фразы как части речи. Их семантика и функции.
- Междометия: их формальные особенности, семантика, синтаксические функции.

Тема 5: Введение в изучение синтаксиса французского языка. Синтаксические связи.
- Определение синтаксиса. Его связи с другими дисциплинами.
- Три подхода к изучению предложения.
- Синтаксические единицы. Элементарная синтаксическая единица.
- Форма и содержание в синтаксисе. Асимметрия в синтаксисе.
- Синтаксические связи: формы и структурно-семантические типы.
- Средства выражения синтаксических значений и отношений.

Тема 6: Словосочетание в современном французском языке. Члены предложения.
- Словосочетание как синтаксическая единица.
- Сочинительные словосочетания и подчинительные словосочетания.
- Факторы сочетаемости элементов словосочетания.
- Структурно-функциональная классификация словосочетаний.
- Семантическая типология словосочетаний.
- Член предложения как элементарная синтаксическая единица.
- Структурные типы членов предложения.
- Семантические типы членов предложения.
- Подлежащее и сказуемое как главные члены предложения.
- Второстепенные члены предложения.

Тема 7. Простое предложение. Предложения с сокращенной синтаксической структурой.
- Общие проблемы теории предложения.
- Постоянные и переменные элементы предложения: модус и диктум.
- Классификация предложений.
- Коммуникативные (грамматические) категории предложения.
- Компоненты внешней структуры предложения: интонация, порядок слов, ориентация процесса.

• Структурно-семантические модели французского предложения (семасиологический аспект).
• Основные семантические типы предложений (ономасиологический аспект).
Типология и семантико-грамматические особенности предложений с сокращенной синтаксической структурой.

Тема 8. Сложное предложение. Сверхфразовое единство. Текст. Прагматический аспект предложения.

• Сложное предложение. Общие положения: его природа, семантические особенности, типы связи компонентов.
• Сложноподчиненное предложение: классификация, типы.
• Сложносочиненное предложение: структура и семантика.
• Бессоюзное предложение: структура и семантика.
• Промежуточные формы между предложением и сверхфразовым единством.
• Сверхфразовое единство. Текст.
• Понятие прагматики предложения. Законы языкового общения.
• Коммуникативная интенция и типы речевых актов.
Прямые и косвенные речевые акты. Структура акта речи

Рекомендуемый перечень лабораторных работ

Наименование раздела дисциплины	Тема лабораторной работы
Введение в изучение теоретической грамматики. Части речи.	Определение грамматики. Актуализация. Единицы грамматического строя. Система частей речи в современном французском языке.
Имя существительное. Детерминативы. Имя прилагательное и имя числительное. Местоимение.	Имя существительное, детерминативы, имя прилагательное и имя числительное, местоимение как часть речи, их виды и категории
Глагол.	Глагол как часть речи. Грамматические категории глагола.
Неизменяемые части речи: наречие; предлог; союз; частицы и слова-фразы.	наречие; предлог; союз; частицы и слова-фразы как части речи. Их семантика, особенности и функции.
Введение в изучение синтаксиса. Синтаксические связи.	Определение синтаксиса и его единицы. Форма и содержание в синтаксисе. Синтаксически е связи.
Словосочетание. Члены предложения.	Словосочетание как синтаксическая единица и его виды. Структурные типы членов предложения.
Простое предложение. Предложения с сокращенной синтаксической структурой. Сложное предложение.	Классификация предложений. Типы предложений. Сверхфразовое единство. Текст.

Требования к самостоятельной работе студентов

Лабораторные занятия должны дополняться обязательной самостоятельной работой студентов. СРС предполагает проработку текущего материала, подготовку к лабораторным занятиям, чтение и конспектирование рекомендованной литературы. Каждый студент должен выступить на занятии с докладом или сообщением, участвовать в дискуссии. Для самостоятельной подготовки к освоению учебного материала студентам предлагается список специальных

вопросов по отдельным проблемным вопросам дисциплины, а также материалы для самодиагностики в виде тестов.

Примерные вопросы

1. Языковая норма и вариативность.
2. Методы лингвистического анализа: оппозитивно-компонентный, контекстуально-ситуативный, количественный.
3. Этапы и основные направления в развитии теоретической грамматики французского языка.
4. Грамматические категории глагола - время и вид.
5. Неличные глагольные формы.
6. Средства выражения синтаксических отношений.
7. Предложение и виды предложения.
8. Структурно-семантические модели и типы высказывания. Предикативность.
9. Проблема грамматических категорий предложения.
10. Коммуникативные категории ситуаций.

Примерные темы докладов для подготовки научных публикаций:

1.La grammaire théorique. La notion. Méthodes de recherche.Types de grammaires théoriques.
2. La catégorie grammaticale. La notion de l'assymétrie du signe linguistique (le plan du contenu et le plan de l'expression).
3. Parties du discours. Problèmes des parties du discours.
4. Déterminatifs. Types de déterminatifs.
5. Notion d'article. Fonction des articles.
6. Essai de travail d'Yvon de l'Article. Conclusions générales.
7. Sustantif. Notion. Catégories générales du genre et de nombre. Classes des sustantifs.
8. Verbe. Notion. Catégorie de temps, de voix, de personne et de nombre.
9. Adverbe. Notion. Catégories générales.
10. La syntaxe. Notion. Proposition. Types de termes de la proposition.
Phrase et proposition.
11. Phrase complèxe. Juxtaposition. Coordination. Subordination.
12. Groupements de mots.Expressions, sygnifiant et sygnifié. L'unité superphrastique et le texte.

Руководствуясь положениями статьи 47 и статьи 48 Федерального закона от 29 декабря 2012 г. N 273-ФЗ "Об образовании в Российской Федерации" научно-педагогические работники и иные лица, привлекаемые университетом к реализации данной образовательной программы, пользуются предоставленными академическими правами и свободами в части свободы преподавания, свободы от вмешательства в профессиональную деятельность; свободы выбора и использования педагогически обоснованных форм, средств, методов обучения и воспитания; права на творческую инициативу, разработку и применение авторских программ и методов обучения и воспитания в пределах реализуемой образовательной программы и отдельной дисциплины.

Исходя из рамок, установленных учебным планом по трудоемкости и видам учебной работы по дисциплине, преподаватель самостоятельно выбирает тематику занятий по формам и количеству часов проведения контактной работы: лекции и иные учебные занятия, предусматривающие преимущественную передачу учебной информации преподавателем и (или) занятия семинарского типа (семинары, практические занятия, практикумы, лабораторные работы, коллоквиумы и иные аналогичные занятия), и (или) групповые консультации, и (или) индивидуальную работу обучающихся с преподавателем, в том числе индивидуальные консультации (по курсовым работам/проектам – при наличии курсовой работы/проекта по данной дисциплине в учебном плане).

Рекомендуемая тематика занятий максимально полно реализуется в контактной работе со студентами очной формы обучения. В случае реализации образовательной программы в заочной / очно-заочной форме трудоемкость дисциплины сохраняется, однако объем учебного материала в значительной части осваивается студентами в форме самостоятельной работы. При этом требования к ожидаемым образовательным результатам студентов по данной дисциплине не зависят от формы реализации образовательной программы.

7. Учебно-методическое и информационное обеспечение дисциплины:

Литература:

1. Гак В. Г. Теоретическая грамматика французского языка. М., Добросвет. 2008.
2. Реферовская Е.А.; Васильева А.К. Теоретическая грамматика современного французского языка (на франц. языке). Ч. I: Морфология. - М.: Просвещение; 1982.
3. Реферовская Е.А.; Васильева А.К. Теоретическая грамматика современного французского языка (на франц. языке). Ч. II: Синтаксис простого и сложного предложения. - М.: Просвещение; 1983.
4. Фатхулова Д.Р. Курс лекций по теоретической грамматике французского языка. Учебно-теоретическое пособие. Уфа, изд-во БГПУ им. М. Акмуллы, 2018.

программное обеспечение:

Операционные системы: Astra Linux (Россия), Ubuntu (свободно распространяемое ПО) / MS Windows / пр.

Веб-браузер: Mozilla Firefox (свободно распространяемое ПО) / пр.

Офисный пакет: "Мой офис" (Россия), LibreOffice (свободно распространяемое ПО) / MS Office /пр.: текстовый редактор, табличный процессор (создание таблиц), программа подготовки презентаций, графический редактор.

базы данных, информационно-справочные материалы и поисковые системы

1. Портал Федеральных образовательных стандартов высшего образования http://fgosvo.ru
2. Французский язык - Российская электронная школа https://resh.edu.ru/subject/1/
3. Grammaire générative et transformationnelle — Wikipédia Grammaire générative et transformationnelle — Wikipédia https://fr.wikipedia.org/wiki/Grammaire_générative_et_transformationnelle
4. ФГБНУ «ФИПИ» https://fipi.ru/
5. Французская грамматика. Грамматика французского языка. | Французский язык, онлайн уроки https://french-online.ru/francuzskaja-grammatika/

8. Материально-техническое обеспечение дисциплины:

Для проведения занятий лекционного типа используются специальные помещения (учебные аудитории), оборудованные техническими средствами обучения – мультимедийной проекционной техникой.

Для проведения занятий семинарского типа, текущего контроля и промежуточной аттестации достаточно специальных помещений (учебных аудиторий), оборудованных специализированной мебелью (для обучающихся) меловой / маркерной доской.

Для организации самостоятельной работы обучающимся предоставляются помещения, оснащенные компьютерной техникой с возможностью подключения к сети «Интернет» и обеспечением доступа в электронную информационно-образовательную среду университета. Учебные и дидактические материалы Республиканского Центра немецкого языка им. Гёте, Центра немецкого языка и культуры.

Для обучения инвалидов и лиц с ограниченными возможностями здоровья университетом могут быть представлены специализированные средства обучения, в том числе технические средства коллективного и индивидуального пользования:

– **Оборудование для лиц с нарушением зрения:** Портативный ручной видео увеличитель Ruby; Принтер для печати рельефно-точечным шрифтом Брайля; Тактильный дисплей Брайля Focus 40 Blue; Электронная пишущая машинка Twen T180+ с дополнительной установкой шрифта Брайля;

– **Оборудование для лиц с нарушением слуха и речи:** Речевой компьютерный тренажер Дэльфа-142.1; Аппарат слуховой электронный воздушного звукопроведения заушного типа У-01 «Исток»; Аудиометр автоматизированный АА – 02; Портативная информационная индукционная система для слабослышащих «Исток» А2; Индуктор заушный;

– **Оборудование для лиц с нарушением ОДА:** Приспособление для письма Writing-Bird; Специализированная мышь для лиц с нарушениями опорно-двигательного аппарата -

джойстик компьютерный инклюзивный Optima Joystick; Специализированная клавиатура с большими кнопками для лиц с заболеваниями опорно-двигательного аппарата и слабовидящими людьми.

9. Методические рекомендации по изучению дисциплины

В преподавании дисциплины используются следующие интерактивные формы: я лекция, пресс-конференция, разбор конкретных ситуаций, работа с компьютерными обучающими программами (КОПР).

Основы теоретической грамматики, являясь самостоятельным разделом языкознания, тесно взаимодействует с другими лингвистическими дисциплинами. Успешное усвоение курса основ теоретической грамматики французского языка предполагает наличие у студентов хороших знаний по общему языкознанию, практической грамматике, истории языка.

Лекции и лабораторные занятия должны дополняться обязательной самостоятельной работой студентов, включающей усвоение материала лекций, подготовку к лабораторным занятиям, чтение и конспектирование рекомендованной литературы, выполнение практических заданий. Темы, достаточно полно изложенные в учебной литературе, студенты должны изучать самостоятельно.

Лабораторные занятия являются составной частью учебного процесса по теоретической грамматике. Такие занятия способствуют более углубленному изучению наиболее сложных разделов дисциплины и служат основной формой подведения итогов самостоятельной работы студентов.

На лабораторных занятиях студенты должны научиться излагать суть анализируемых языковых явлений, уметь обнаружить и прокомментировать грамматические явления в практических заданиях. Все это помогает совершенствовать навыки и умения, необходимые современному специалисту.

Содержание лабораторных занятий определяется его формой и зависит от тематики. Это главным образом обсуждение теоретических вопросов и выполнение практических заданий, сопровождаемых теоретические вопросы, предложенные в плане лабораторных занятий.

В случае организации учебной работы с использованием дистанционных образовательных технологий занятия проводятся в электронной информационно-образовательной среде университета на сайтах дистанционного обучения https://sdo.bspu.ru (сайт для студентов заочной формы обучения) и https://osdo.bspu.ru (сайт для студентов очной и очно-заочной форм обучения). Инструкции для работы в системе дистанционного обучения для преподавателей и студентов размещены на сайтах дистанционного обучения.

10. Требования к промежуточной аттестации и оценочные материалы для ее проведения.

Оценочные материалы текущего контроля и промежуточной аттестации представлены в виде вопросов, заданий, тестов. Текущий контроль включает индивидуальный опрос на занятиях и контрольное тестирование. По завершении курса студенты выполняют итоговый тест.

Промежуточная аттестация выполняется в форме зачета с оценкой. На зачете проверяются:

- знания теоретического материала (дефиниции, концепции зарубежных и отечественных лингвистов)
- навыки грамматического анализа аутентичного предложения, сложносочиненной/сложноподчиненной фразы, словосочетания,текста, сверхфразового единства.

Структура зачета

1. Итоговое тестирование по изученным темам.
2. Собеседование по теоретическому материалу.
3. Практическое задание (грамматический анализ фразы).

На зачете студент должен дать развернутые ответы на теоретические вопросы, показать, как последние освещаются в работах отечественных и зарубежных лингвистов, привести примеры,

иллюстрирующие данные положения. Практическое задание включает упражнения по пройденным темам и разделам, языковые факты в которых которые необходимо прокомментировать.

При подготовке к зачету по основам теоретической грамматики французского языка необходимо, прежде всего, овладеть основными понятиями данной дисциплины.

Примерные вопросы для устного опроса.

1. Système de la langue (signe linguistique). Notion de la structure. Opposition de la langue a la parole (F. Saussure).
2. Notion du syntagme dans la linguistique française.
3. Notion du morphème. Classification des morphèmes.
4. Sémantème et molécule syntaxique (Ch. Bally).
5. Principe syntaxique de la classification des mots.
6. Principe sémantique de la classification des mots (Galichet).
7. Classification primaire des mots (théories de Ch. Bally, de L. Tesnière)
8. Notion du monème. Classification des monèmes avancée par A. Martinet.
9. Classement des mots (théorie des patries du discours, ses avantages et défauts).
10. Problème du mot. Critères formels du mot. Mot formel et fonctionnel, lexie.
11. Principe distributionnel du classement des mots. Mots lexicaux et grammaticaux.
12. Principe morphologique de la classification des mots.
13. Notion de la catégorie grammaticale. Divers moyens de son express.
14. Subordination et coordination. Leurs traits distinctifs.
15. Classification des catégories grammaticales.
16. Opposition comme condition nécessaire de l'existence de la catégorie grammaticale.
17. Actualisation. La théorie de Ch. Bally. Les actualisateurs du substantif. La détermination et ses facteurs (qualificative et quantitative).
18. Les déterminatifs du nom.
19. Articles. Formes et fonctions.
20. Substantif en tant que partie du discours. Sous-classes lexico-grammaticaux du substantif.
21. Définition du contenu de la catégorie du nombre.
22. Aspects de l'analyse du groupement des mots.
23. Notion de la forme analytique.
24. Modèles syntaxiques des propositions.
25. Moyens d'exprimer le genre du substantif.
26. Asymétrie du signe linguistique. Transitivité du mot français.
27. Notion du thème et du rhème.
28. Définition et objet de la grammaire. Types de grammaire selon l'objet de l'étude.
29. Problème de l'adverbe. Détermination interne et externe de l'action.
30. L'adjectif en tant que partie du discours. Les moyens d'exprimer les degrés de comparaison.
31. Le verbe en tant que partie du discours (fonctions, sémantique, morphologie).
32. La catégorie de la personne (sémantique et les formes d'expression).
33. Les prépositions.
34. Problème de la proposition, ses traits caractéristiques. Prédication.
35. Verbe (Catégorie du temps. Formes simples et composées).
36. Verbe. Problème du mode.
37. Termes essentiels et secondaires de la proposition.
38. Complément attributif et circonstanciel.

Пример практического задания.

Identifiez les moyens d'expression grammaticale dans les exemples suivants: agglutination, flexion, analytisme, suppléance.

1. tableau - tableaux **2.** dîner - un dîner **3.** nous parlons - vous parlez **4.** Pierre voit Jean - Jean voit Pierre **5.** fenêtre - fenêtres **6.** être (il est) - un être **7.** Tu as vu ce film. - As-tu vu ce film ? **8.** journal -journaux ; **9.** Il lui a rendu ce livre. - Lui a-t-il rendu ce livre ? **10.** Je suis entré - tu es entré - Il est entré **11.** je vais - j'irai - nous allons **12.** un cache-nez - des cache-nez **13.** roux – rousse **14.** chante – chantez **15.** Je lirai - J'aurai lu très vite **16.** Les étudiants font un test **17.** une revue — des revues **18.** tailleur vert - une robe verte **19.** bien - mieux **20.** Je crois - Je croyais.

Пример теста.

1. Niveau phonématique

a) les phonèmes
b) les groupes de mots
c) les phrases (simples, complexes)
d) les mots

2. Niveau grammatical morphologique

a) les mots
b) les phonèmes
c) les phrases (simples, complexes)

3. Niveau grammatical syntaxique

a) les phrases
b) les groupes de mots
c) les morphèmes
d) les phonèmes

4.Morphème grammatical est étudié par

a) sémantique
b) morphologie
c) formation de mot
d) phonologie

5. Morphème lexical est étudié par

a) sémantique
b) formation de mot
c) morphologie
d) phonologie

6. Morphème dérivatif phonème est étudié par

a) phonologie
b) sémantique
c) morphologie
d) formation de mot

7. Phonème phonème est étudié par

a) formation de mot
b) morphologie
c) phonologie
d) sémantique

8. Définissez le nombre de mots dans la phrase suivante
Ne me suis-je pas trompé ?

a) 5
b) 4

c) 3
d) 6

9. Définissez le nombre de mots dans la phrase suivante: A-t-il compris sa faute ?
a) 4
b) 5
c) 3
d) 6

10.Oppositions binaires sont présentées par
a) le nombre
b) la personne
c) le temps

11. Oppositions multiples sont présentées par
a) le nombre
b) le temps
c) le genre

12.Catégories significatives subjectives sont présentées par
a) le nombre
b) le genre des substantifs animés
c) le genre des adjectifs
d) le mode

13.Catégories significatives objectifs sont présentées par:
a) le genre des adjectifs
b) le genre des adjectifs
c) le genre des substantifs animés
d) le nombre des adjectifs

14.Catégories non-significatives sont présentées par
a) le nombre des adjectifs
b) la personne
c) le mode
d) la détermination

15.Catégories classificatoires sont présentées par
a) le genre des substantifs animés
b) le genre des adjectifs
c) le nombre des adjectifs
d) la personne

16.Catégories modificatoires sont présentées par
a) le genre des adjectifs
b) le genre des substantifs animés
c) la personne des verbes
d) la détermination

17. Agglutination est le moyen d'expression grammaticale dans
a) tailleur vert - une robe verte
b) dîner - un dîner
c) tableau - tableaux
d) un bois — des bois

18. Flexion est le moyen d'expression grammaticale dans
   a) nous parlons - vous parlez
   b) être (il est) - un être
   c) une revue — des revues
   d) bien - mieux

19. Analytisme est le moyen d'expression grammaticale dans
   a) mauvais - pire
   b) Pierre voit Jean - Jean voit Pierre
   c) doux – douce
   d) je vais - j'irai - nous allons

20. Suppléance est le moyen d'expression grammaticale dans
   a) bien - mieux
   b) nous parlons - vous parlez
   c) II part — Ils partent
   d) une revue — des revues

Пример задания по тестированию по общим вопросам дисциплины:

Le test final d'examen

1. Choisissez les termes qui se situent de l'ordre de plus général au plus propre: a) linguistique, syntaxe, grammaire;b) grammaire, linguistique, syntaxe; c) *linguistique, grammaire, syntaxe*; d) toutes les variantes sont convenables.
2. Quelle branche de linguistique étudie le morphème? a) *grammaire*;b) lexicologie;c) grammaire et lexicologie;d) syntaxe.
3. Le choix du genre chez les substantifs inanimés est define par: a) le système;b) *la norme*;c) l'usus;d) la tradition.
4. La forme de la question se définie par:
   a) *le système*; b) la norme; c) l'usus; d) la tradition.
5. Au résultat de double parcellation Martinet souligne les unités suivantes:

a) phonèmes et monèmes; b) *monèmes et propositions*;c) phonèmes et propositions;d) propositions et phrases.

6. Dans quel aspect la correlation centre/périférie se réalise en formation de degrès de comparaison, par exemple, *plus mauvais* et *pire* : a) dans structurel; b) dans catégoriel-sémantique; c) *dans fonctionnel*; d) dans sémantique. 7. Dans quel plan et dans quel forme l'assimétrie de la structure au cas de négation complèxe *ne… pas* est présentée: a) plan syntagmatique:1)forme figée;2)forme analytique; b) plan paragidmatique: 1)polysémie;2)synonymie; *c) plan sémiotique:* 1) forme zero; 2*) forme vide*; d) il n'a pas de variantes conenables.

7. Quelle function se réalise dans *qu'il sorte* (l'impératif):

a) première; b) deuxième (neutralisation); c) deuxième (transposition); d) *deuxième insignifiante*.

8. Quelle approche se réalise en étude des significations du passé simple: a) *sémasiologique*; b) onomaséologique; c) traditionnelle; d) linguistique.

9. Quelles unités dégagent Martinet et Benveniste:a)phonème et mot;b)phonème et proposition; c) proposition et texte; d) *proposition et mot*.

10. Pour que la catégorie grammatical existe il est nécessaire et il suffit: a)l'opposition de deux acceptions; b) l'opposition de deux formes; c) *l'opposition de deux acceptions et de deux formes*; d) toutes les variantes sont convenables.

11. La catégorie morpologique se diffère de celle-ci syntaxique par ce qu'elle se réalise: a) à l'aide des articles, prepositions et terminaisons; b) *à l'intérieur du mot*; c) à l'intérieur du mot aussi que dams la proposition; d) dans la proposition.

12. La catégorie du temps qui se réalise dans les formes complèxes (par exemple, passé composé) c'est: a) la catégorie syntaxique; b) la catégorie morphologique, forme syntétique; c) *la catégorie morphologique, forme analytique*; d) toutes les variantes sont convenables.

13. Si c'est la catégorie morphologique, celle-là: a)possède la forme partageable; b) *se réalise à l'intérieur du mot*; c) s'emploie à l'intérieur de la proposition; d) se réalise dans les expressions et le groupement des mots et des paroles.

14.Le moyen analytique de la formation de la gatégorie grammaticale:a) *se réalise dans la proposition*; b) possède la forme parcellable (=partageable);c)se réalise à l'intérieur du mot; d) possède la forme figée.

15. Laquelle des notions si-dessous porte le caractère le plus général (commun) et abstrait: a) *lexique*; b) grammaticale; c) parfois lexique, parfois grammaticale; d) morphologique.

16. Les significations du temps relatif avec les formes convenables fondent: a) *la catégorie grammaticale signifiante objective*; b) catégorie signifiante objective-subjective; c) la catégorie grammaticale insignifiante; d) la catégorie grammaticale subjective.

17. L'analytisme se caractérise par: a) l'absence des changements dans le mot, qui se subdivise aux parties selon le caractère de la forme; b) *les changements dans le mots ainsi qu'à l'intérieur du mot*; c) les changements dans la proposition; d) les changements dans la phrase complèxe.

18. Peut-on affirmer que les moyens morphologiques sont toujours syntétiques: a) toujours syntétiques;b) sauf agglutination; c) sauf la fléxion détachable; d) *il n'y a pas de variante convenable*.

19. Dans l'opposition *un enfant charmant / une enfant charmante* la catégorie du genre du nom substantif est exprimée par: a) agglutination; b) agglutination et mot-outil; c) *mot-outil et la forme*; d) l'entourage et la forme.

20. On croît les parties du disciurs par tradition: a) l'ensemble des morphèmes et des mots; b) l'ensemble des mots; c) *les mots et les expressions, les groupements des mots*; d) les locutions et les mots.

21. Quel point de vue présubdomine dans les grammaires traditionnelles, normatives: a) l'égalité du verbe et du nom; b) le nom occupe la place primordiale; c) *le verbe est l'élément de noyau*; d) l'adjectif est égal au nom substantif.

22. Quel le principe de base dans la thérie qui aide à dégager les parties du discours selon V,G, Gak:a) sémantique; b) formel; c) *selon le caractère de nomination*; d) linguistique.

23. Les pronoms se diffèrent des substantifs parce que ceux-derniers reflètent les éléments de réalité:a) pas parcellement; b) pas par exprès; c) *pas indépendemment*; d) pas dépandemment.

24. Quel nom substantif agît en deuxième fonction: a) boîte en métal ; b) *boîte en métal* ;c) boîte en métal ;d) boîte en métal .

25. Définissez le type de transposition *grand (adj.) - un grand (n)* : a) morphologique (affixation); b) morphologique (conversion); c) syntaxique; d) *grammatical*.

26. Les linguistes tombent d'accord à l'idée de ne pas dégager les parties du discours en se basant sur l'approche: a) *sémasiologique*; b) onomaséologique; c) sémantique; d) fonctionnel.

27. L'existence de quelles parties du discours ne provoque pas de discussions parmi les linguistes: a) l'adjectif et le substantif; b) *le nom substantif et le verbe*; c) le verbe et l'adverbe; d) le substantif et l' adverbe.

28. Les elements *la* et *table* organisent un seul mot à condition qu'on définie l'article comme: a) partie du discours indépendant; b) *un des déterminati*fs; c) la fléxion détachable du nom substantif; d) le nom adjectif possessif.

29. V.G. Gak étudie l'article comme: a)*partie du discours indépendante en structure des déterminatifs*; b) partie du discours indépendante en un rang avec les déterminatifs; c) en structure des promons; d) en structure des noms.

30. La determination qualitative s'exprime par l'opposition des formes suivantes:a) *le/un*; b)le/du; c)le/le; d)les/des.

31.Quelle fonction excèrce l'article étant employé avec les noms substantifs unique (*le soleil, la beauté*): a) *sémantique*; b) syntaxique; c) sémantique et syntaxique; d) phonémtique.

32. Dans quells cas on peut dire de la symétrie et de l'assymétrie des relations entre la notion et l'emploi de l'article: (1) *une table de bois*, (2) *Robert savait doser instinct et raison*:a) (1)-symétriques, (2)-symétriques; b) (1)-assymétriques, (2)-assymétriques; c) (1)-symétriques, (2)-assymétriques; d) (1)-*assymétriques, (2)-symétriques.*

33. Quelle est la fonction primordiale de l'opposition des articles *le/du*: a) *l'expression de la détermination qualitative des noms substantifs discrets*; b) l'expression de la détermination quantitative des noms substantifs discrets; c) l'expression de la détermination qualitative des noms substantifs non-discrets; d) l'expression de la détermination quantitative des noms substantifs non-discrets.

34. Quelle est la fonction de l'article *du* dans la proposition *Il a de la barbe*: a) première; b) deuxième (généralisation); c) *deuxième (transposition)*; d) deuxième (conversion).

35. La catégorie du nombre se manifeste dans les articles qui experiment: a) la détermination qualitative; b) *la détermaination quantitative*; c) la détermaination commune; d) la détermaination complèxe.

36. La fonction anaphorique qui se réalise à l'organistion du texte est propre à: a)l'article défini; b)*l'article indéfini*; c) l'article partitif; d) l'article contracté.

37. Le nom substantif se diffère des autres parties du discours selon les traits suivantes: a) seulement morphologique; b) *morphologique, sémantique, syntaxique*; c) seulement morphologique et sémantique; d) sémantique.

38. Chaque substantif fait partie d'un seul groupe sémantico-grammaticale selon toutes les acceptions:a) oui; b) *non*; c) et oui et non; d) certainement.

39. L'article partitif peut s'employer dans la première fonction: a) avec les noms substantifs propres; b) *avec les noms substantifs de matière*; c) avec les noms substantifs unique; d) avec les noms substantifs communs.

40. À quel(s) groupe(s) possibles est rapporté le nom substantif *un pain* (батон):a) *les noms substantifs de matière;* b) les noms substantifs abstraits; c) les noms substantifs communs; d*) les noms substantifs concrets*.

41. Quelle est la fonction syntaxique du nom substantif dans la proposition suivante *Il est étudiant*: a) primaire (complément); b) secondaire (le complement attributif); c) *secondaire (la partie nomunale du prédicat)*; d) secondaire (le prédicat verbal).

42. Quels noms substantifs peuvent changer le genre (le genre est la catégorie dérivative): a) *quelques noms substantifs animés*; b) tous les noms substantifs; c) les noms substantifs inanimés; d) les noms substantifs animés et les noms substantifs inanimés.

43. Dans le discours orale "*Américain – Américaine"* le genre est exprimé par: a) l'agglutination; b) la fléxion; c) le supplétivisme; d) la dérivation.

44.Par quel (s) moyen(s) est exprimé le nombre "*un mois - des mois"*: a) *la fléxion*; b) l'entourage; c) *le mot-outil*; d) la dérivation.

45. La catégorie du nombre est sémantique pour les noms substantifs: a) abstriats; b) concrets; c) *de matiére*; d) propres.

46. Quelle fonction de le catégorie du nombre se réalise dans le mot "*menottes*": a) la transposition sémantique;b)*la fonction asémantique;* c) la fonction distinctive; d) la fonction primaire.

47. L'existence de quelles catégories du verbe provoque la doute: a) la personne (le nombre); b) le temps; c) *l'aspect*; d) la voix.

48. Dans quel cas "*(je) viens d'entrer"* on peut traiter comme le temps grammatical du verbe: a) *si c'est la forme morphologique analytique du verbe entrer*; b) si c'est la construction syntaxique avec le verbe entrer; c) toutes les variantes sont convenables; d) si c'est la forme sémantique du verbe entrer..

49. Si la construction "*viens d'entrer"* peut être reconnue la forme analytique morphologique, le verbe venir y agît comme:a) *le verbe indépendant*; b) le verbe outil; c) le verbe auxilier; d) le verbe réciproque.

50. Dans la proposition "*Pierre a un livre"* le verbe *avoir* est transitif: a) selon les linguistes; b) *seulement à la coincidence avec la grammaire française et la tradition grammaticale française*; c) seulement selon Bally et Blickinberg; d) selon la règle des emplacement des signifiants et des signifiés.

51. Le verbe " ajouter" est sémantiquement: a) *bivalent*; b)trivalent; c) univalent; d)à la valence-zero.

52. Dans quels cas le verbe "*sortir"* est perfectif (1) *Il est sorti de la chambre*. (2) *Il a sorti le mouchoir de sa poche*: a) seulement dans la proposition (1);b) seulement dans la proposition (2); c) *dans les deux cas*; d) ni dans le cas (1), ni dans le cas (2).

53.Les notions de l'aspect peuvent être exprimées à l'aide de: a) seulement des moyens grammaticaux (morphologiques); b) seulement des moyens lexicaux; c) *de n'importe quels moyens*; d) de tous les moyens grammaticaux.

54. La façon, la manère de l'accomplissement de l'action c'est: a) la catégorie morphologique du verbe; b) la catégorie syntaxique; c) *la catégorie lexico-grammaticale du verbe*; d) toutes les variantes ne sont pas convenables.

55. Quelle catégorie porte le caractère le plus commun, general: *a) l'aspectualité*; b) l'aspect; c) la façon, la manière d'action; d) la voix.

56. V.G.Gak affirme que: a) l'aspect s'exprime par l'opposition imparfait / passé simple (passé composé); b) le verbe français ne peut pas exprimer les notions de l'aspect; c) le verbe français peut exprimer les notions de l'aspect; d) *les formes de temps peuvent exprimer les notions de l'aspect*.

57. L'existence de combien de modes en français reconnaissent Yvon, N.M. Vassilieva et L.P. Pitskova: a) quatre; b) trois; c) *deux*; d) cinq.

58.Le Mode Subjonctif dans la proposition *Qu'il vienne !* réalise: a*) la fonction principale*; b) la fonction secondaire; c) laes deux fonctions; d) toutes les variantes sont convenables.

59. Qu'est-ce qu'il ya de commun entre le subjonctif, le conditionnel et l'impératif: a*) ceux-derniers experiment l'action irréelle (hypothétique)*; b) ceux-derniers ne possèdent que deux temps; c) ceux-derniers ne s'empolient que dans le discours oral; d) ceux-derniers sont utilisés au lieu du présent.

60. Quelle est la reproche principale qu'on propose contre l'appartenance de l'infinitif et du participe (gérondif) au modes: a) ils ne possèdent pas de formes temporelles développées; b)*ils ne sont pas liés à la personne (ne sont pas modaux)*; c) ils n'ont pas de sémantique commune; d) toutes les variantes sont convenables.

61. Laquelle des affirmations ci-dessus est correcte: a) *seulement l'indicatif présente l'action comme actualisée complètement*; b) seulement l'indicatif et le conditionnel présentent l'action comme actualisée complètement;c)seulement l'impératif présente l'action comme actualisée complètement; d) toutes les variantes ne sont pas correctes.

62. À quelle condition on peut affirmer que la notion de voix dans l'expression "être lavé" est exprimée morphologiquement: a) si on croît "être lavé" la construction syntaxique; b) *si on croît "être lavé" comme une des formes analytique du verbe "laver"*; c) si on croît "être lavé" la construction sémantique; d) si on croît "être lavé" la construction synthétique.

63. Quelle fonction excèrce la construction "*est parti*" dans la proposition "*Serge est parti lundi"*: a) la forme passive; b) le prédicat composé; c) *le temps composé*; d) le sujet.

64. Trois types de rapports – l'égalité, la dépendance, l'indifférence se réalise: a) *dans le plan du contenu*; b)dans le plan de l'expression; c) dans les deux plans; d) dans le plan du passé.

65. Quelle fonction de l'ordre des mots est réalisée dans l'opposition "*un homme bon / un bon homme"*: a) *structurelle*; b) stylistique; c) distinctive; d) sémantique.

66. Est-ce qu'on suit l'ordre des mots cononique dans l proposition " *Il nous a montré les objets rapportés de son voyage"*: a)oui; b) *non*; c) deux variantes sont convenables; d) deux variantes ne sont pas correctes.

67. Quelle fonction de l'ordre des mots est réalisée dans la proposition " *Le nouveau pont a été construit par des ouvriers allemands"*: a) iconique; b) logico-communicative; c) *emphatique*; d) impérative.

68. V.G. Gak inclue dans les expressions et les grouppements des mots: a) pas prédicatifs, avec le lien indépendant; b) *prédicatifs et pas prédicatifs*; c) prédicatifs, avec le lien indépendant; d) toutes les variantes proposées sont convenables.

69. Quelles sont les fonctions communes dont possèdent le groupement des mots ou l'expression et le proposition: a) celles de communication et de prédication; b) celles de nomination et de prédication; c) celle de predication; d). *celle de nomination*.

70. Dans la proposition "*Il est arrivé un train*" on obsèrve l'assymmétrie entre les structures suivantes: a) *logico-communicative et formelle*; b) sémntique et formelle; c)logico-communivative et sémantique; d) syntaxique et formelle.

71. Dan la phrase "*Je pense qu'il doit réussir"* les elements de dictum sont: a) il réussir; b) *je pense*; c) doit; d) il doit réussir.

72. La catégorie de l'informativité (la parcellation actuelle) s'exprime par: a) seulement les moyens morphologiques (l'ordre des mmots); b) seulement par les moyens lexicaux;c) *par les moyens de niveaux différents*;d) par les moyens grammaticaux.

73. Si la sémantique et la pragmatique de la proposition "*Voulez-vous me passez le sel?*": a) *coïncident*; b) se diffèrent; c) se diffèrent beaucoup; d) toutes les variantes sont convenables.

74. L'énoncé "*Savez-vous l'heure qu'il est ?"* est: a) direct; b) *indirect*; c) formel; d) informatif.

75. Dans l'énoncé "*Heureusement, Pierre est un bon chauffard "* l'appréciation émotionnelle n'est exprimée que par: a) bon; b) heureusement, bon; c) Pierre, est; d) *heureusement, bon, chauffard*.

76. Quels de ces mots suivants peuvent jouer le role des connecteurs - d'abord, elle, la fin, soudain, ensuite, vite: a) elle, la fin, vite; b) *d'abord, soudain, ensuite*; c) toutes les variantes sont convenables; d) toutes les variantes ne sont pas correctes.

77. La phrase "Le ciel se couvre de nuages, il pleuvra bientôt*"* est : a) à juxtaposition, subordonnée; b) *à juxtaposition, à coordination*; c) à juxtaposition, au lien indéfini; d) à conjunction, à coordination.

78. Dans la phrase "Il nous parla de la ville où il avait vécu pendant son enfance*"* la subordination est exprimée à l'aide de: a) *la conjonction*; b) la conjonction et la concordance des temps; c) le pronom relatif et la concordance des temps; d) le connecteur en forme de préposition.

79. L'unité superphrastique et le texte se rapportent à la sphère: a) de la langue; b) *du discours*; c) de la parole; d) de la proposition.

80. Si l'unité superphrastique se diffère de l'allignéa et du paragraphe: a) de l'allignéa - non, du paragraphe - oui; b)de l'allignéa - oui, du paragraphe – non; c) de l'allignéa et du paragraphe – oui; d) *de l'allignéa et du paragraphe – non*.

**-верные ответы отмечены курсивом*

Перечень необходимых для изучения и ответа наизусть дефиниций с приведением примеров (от 3 до 5):

Catégorie de grammaire
Morphème
Oppositions binaires
Oppositions multiples
Agglutination
Analytisme

Suppléance
Forme synthétique
Lien syntaxique
Valence

Пример задания для морфологического анализа частей речи:

1.Décrivez le verbe “avoir” selon les oppositions suivantes:
-statique/dynamique;
- réciproque/personnel;
-transitif/intransitif;
-un,-deux,-tri,quadri-valent/valence zero;
-action accomplie/inaccomplie/unimomentannée

2. Etudiez le nom substantif «du pain» suivant selon la nature de la formation de celui-ci (ou celui-là):
-le genre;
-le nombre;
-abstrait/concret;
-propre/commun;
-collectif;
-animé/inanimé;
-total/partiel (nombrable/innombrable);
-unique;

Пример задания для синтксического анализа предложения:

Analysez la phrase donnée au-dessous au complèxe, trouvez et argumentez l’emplacement des significant et des signifiés.
Sa famille était grande, bien que sa mère soit libre de soins domestiques.

В полном объеме оценочные материалы хранятся на кафедре, реализующей данную дисциплину. Оценочные материалы с автоматизированной проверкой результатов обучения размещаются в электронной информационно-образовательной среде университета на сайтах дистанционного обучения https://sdo.bspu.ru (сайт для студентов заочной формы обучения) и https://osdo.bspu.ru (сайт для студентов очной и очно-заочной форм обучения)

Планируемые уровни сформированности компетенций обучающихся и критерии оценивания

Код и наименование компетенции и для ОП ВО, индикаторы достижения компетенции (ИДК)	**Шкала оценивания**			
	«отлично»	**«хорошо»**	**«удовлетворительно»**	**«неудовлетворительно»**
	«зачтено»			**«не зачтено»**
(ОПК-8) способность осуществлять педагогическую деятельность на основе специальных научных знаний **ОПК-8.1**. Применяет методы анализа	Обучающийся демонстрирует знание норм изучаемого языка, демонстрирует высокий уровень владения лексическим грамматически	Обучающийся демонстрирует знание норм изучаемого языка. Демонстрируется средний уровень владения лексическим грамматически	Обучающийся допускает нарушение логики высказывания, демонстрирует базовый уровень владения лексическим грамматически	Обучающийся демонстрирует низкий уровень владения лексическим грамматическим, фонетическим материалом иностранного языка: отсутствует

педагогической ситуации, профессиональной рефлексии на основе специальных научных знаний, в том числе в предметной области	м, фонетическим материалом иностранного языка	м, фонетическим материалом иностранного языка. Могут присутствовать отдельные ошибки, возможна самокоррекция.	м, фонетическим материалом иностранного языка	логичность в построении высказывания и развитии мысли, многочисленные языковые ошибки затрудняют понимании высказывания. Вопросы собеседника вызывают затруднения, словарный запас существенно ограничен.
	Обучающийся демонстрирует высокий уровень владения профессиональной терминологией, умения извлекать сведения о значении терминов в профессиональных словарях, использовать методики анализа языкового материала иностранного языка и сравнивать языковые явления в родном и иностранном языке	Обучающийся демонстрирует средний уровень владения профессиональной терминологией на иностранном языке, способами поиска сведений о значении слов в словарях, однако испытывает некоторые затруднения при анализе языковых явлений иностранного языка и их сравнении с родным языком	Обучающийся демонстрирует базовый уровень владения профессиональными терминами, знания не носят системный характер, обучающийся испытывает значительные трудности при анализе языковых явлений иностранного языка и сравнении с родным языком	Обучающийся не владеет профессиональной терминологией, допускает многочисленные ошибки при анализе языковых явлений иностранного языка. Не способен вести беседу на тему профессиональных интересов по дисциплине
	Обучающийся уверенно ориентируется в профессиональных источниках информации на иностранном языке (электронных	Обучающийся в целом ориентируется в профессиональных источниках информации на иностранном языке (электронных	Обучающийся испытывает значительные затруднения в поиске профессиональных источников информации на	Обучающийся не ориентируется в профессиональных источниках информации на иностранном языке (электронных

	библиотечных системах, сайтах, образовательных порталах и др.), использует их в учебной деятельности. Демонстрирует умение самостоятельно извлекать информацию из специализированных Интернет-ресурсов	библиотечных системах, сайтах, образовательных порталах и др.), использует их в учебной деятельности по рекомендации преподавателя. Не всегда может извлекать информацию из специализированных Интернет-ресурсов	иностранном языке, нуждается в инструкциях со стороны преподавателя	библиотечных системах, сайтах, образовательных порталах и др.), не способен использовать их в учебной деятельности даже при наличии инструкций со стороны преподавателя Не способен извлекать информацию на специализированных Интернет-ресурсах даже при наличии инструкций со стороны преподавателя
	Обучающийся демонстрирует высокий уровень владения терминологическим аппаратом и методиками анализа языкового материала на иностранном языке. Демонстрирует умение вести беседу на заданную тему, понимает смысл задаваемых вопросов, дает адекватные ответы. Ответ характеризуется четкостью, точностью и полнотой	Обучающийся демонстрирует средний уровень владения терминологическим аппаратом по дисциплине и методиками анализа языкового материала на иностранном языке. Демонстрирует умение вести беседу на заданную тему, понимает смысл задаваемых вопросов, дает адекватные ответы. При ответе испытывает некоторые затруднения	Обучающийся допускает нарушение логики высказывания, демонстрирует базовый уровень владения терминологическим аппаратом по дисциплине и методиками анализа языкового материала на иностранном языке. В целом может вести беседу на заданную тему, понимает смысл задаваемых вопросов, но испытывает существенные затруднения	Отсутствует логичность в построении высказывания и развитии мысли, обучающийся не понимает заданного вопроса и испытывает существенные затруднения в использовании терминоаппарата и интерпретации языковых явлений.

			при ответе	
	Обучающийся демонстрирует высокий уровень аргументировано вести беседу на заданную тему с использованием профессионально-предметной терминологии при заданном регистре	Обучающийся демонстрирует средний уровень аргументировано вести беседу на заданную тему с использованием профессионально-предметной терминологии при заданном регистре	Обучающийся демонстрирует базовый уровень аргументировано вести беседу на заданную тему с использованием профессионально-предметной терминологии при заданном регистре	Обучающийся не может аргументировано вести беседу на заданную тему с использованием профессионально-предметной терминологии в заданном регистре
	Обучающийся демонстрирует высокий уровень владения профессионально-предметной терминологией при ответе, интерпретируя языковые явления иностранного языка в необходимом ключе	Обучающийся демонстрирует средний уровень владения профессионально-предметной терминологией при ответе, испытывает незначительные затруднения в интерпретации языковых явлений иностранного языка	Обучающийся демонстрирует базовый уровень владения профессионально-предметной терминологией при ответе, испытывает значительные затруднения в интерпретации языковых явлений иностранного языка	Обучающийся не владеет базовым терминологическим аппаратом по дисциплине при интерпретации языковых явлений иностранного языка
	Обучающийся демонстрирует высокий уровень владения методами анализа педагогической ситуации, профессиональной рефлексии на основе специальных научных знаний по дисциплине	Обучающийся демонстрирует средний уровень владения методами анализа педагогической ситуации, профессиональной рефлексии на основе специальных научных знаний по дисциплине, испытывает некоторые затруднения в применении полученных теоретических	Обучающийся демонстрирует базовый уровень владения методами анализа педагогической ситуации, профессиональной рефлексии на основе специальных научных знаний по дисциплине, испытывает значительные затруднения в применении полученных	Обучающийся не может применить методы анализа педагогической ситуации, профессиональной рефлексии на основе полученных теоретических и практических научных знаний по дисциплине,

		знаний	теоретических знаний	
	Обучающийся демонстрирует высокий уровень готовности осуществлять учебно-воспитательный процесс с опорой на теоретические знания по дисциплине в образовательном процессе. Обучающийся знает, в каких ситуациях образовательного процесса использовать полученные знания по дисциплине	Обучающийся демонстрирует средний уровень готовности осуществлять учебно-воспитательный процесс с опорой на теоретические знания по дисциплине в образовательном процессе. Обучающийся в основном знает, в каких ситуациях образовательного процесса использовать полученные знания по дисциплине	Обучающийся демонстрирует базовый уровень готовности осуществлять учебно-воспитательный процесс с опорой на теоретические знания по дисциплине в образовательном процессе. Обучающийся знает ограниченное количество ситуаций образовательного процесса для использования полученных знаний по дисциплине	Обучающийся не знает в каких ситуациях учебно-воспитательного процесса использовать полученные по дисциплине знания

Результаты текущего контроля и промежуточной аттестации в соответствии с применяемой университетом балльно-рейтинговой системой оценки качества образования вносятся в электронные ведомости и таким образом отображаются в электронном портфолио студента в электронной информационно-образовательной среде университета. Результаты промежуточной аттестации (кроме неудовлетворительных) вносятся и в зачетные книжки студентов.

Разработчик:
Новоселова Ю.А., ст.преподаватель кафедры романо-германской филологиии и методики обучения иностранным языкам БГПУ им. М. Акмуллы, г. Уфа
Эксперты:
Абабкова С.Г., к.филол.н., доцент кафедры языковой коммуникации и психолингвистики УУНиТ, г. Уфа
Иксанова Р.М., к.филол. н., доцент, заведующая кафедрой английского языка БГПУ им. М Акмуллы, г. Уфа

МИНПРОСВЕЩЕНИЯ РОССИИ
Федеральное государственное бюджетное образовательное учреждение высшего образования
«Башкирский государственный педагогический Университет им. М. Акмуллы»
(ФГБОУ ВО «БГПУ им. М. Акмуллы»)

ПРОГРАММА ДИСЦИПЛИНЫ

Б1.О.04.10 СТИЛИСТИКА ФРАНЦУЗСКОГО ЯЗЫКА

для направления подготовки

44.03.05 Педагогическое образование (с двумя профилями подготовки)

Направленность (профиль) «Иностранный (английский) язык, иностранный (французский) язык»

квалификация выпускника: бакалавр

1. **Целью дисциплины** является:

- развитие универсальной компетенции:

- способность осуществлять деловую коммуникацию в устной и письменной формах на государственном языке Российской Федерации и иностранном(ых) языке(ах) **(УК-4);**

  - индикаторы достижения

УК-4.1. Владеет системой норм русского литературного языка при его использовании в качестве государственного языка Российской Федерации, и нормами иностранного(ых) языка(ов), использует различные формы, виды устной и письменной коммуникации.

УК-4.2. Использует языковые средства для достижения профессиональных целей на русском, родном и иностранном(ых) языке(ах) в рамках межличностного и межкультурного общения.

УК-4.3. Осуществляет коммуникацию в цифровой среде для достижения профессиональных целей и эффективного взаимодействия.

- формирование общепрофессиональной(ых) компетенции(й):

– способность осуществлять педагогическую деятельность на основе специальных научных знаний (**ОПК-8**);

  - индикаторы достижения

ОПК-8.1. Применяет методы анализа педагогической ситуации, профессиональной рефлексии на основе специальных научных знаний, в том числе в предметной области.

2. **Трудоемкость учебной дисциплины** зафиксирована учебным планом соответствующей основной профессиональной образовательной программы, выражается в зачетных единицах. Одна зачетная единица равна 36 академическим часам продолжительностью 45 минут (27 астрономическим часам по 60 минут) и включает часы контактной работы и часы самостоятельной работы студента, в том числе часы, отводимые на процедуры контроля и подготовку к ним.

3. Место дисциплины в структуре основной образовательной программы:

Дисциплина «Стилистика французского языка» относится к «Предметно-методическому модулю по французскому языку».

4. Требования к результатам освоения дисциплины

Знает

– базовые понятия и термины макро- и микростилистики, необходимые для реализации учебных программ и элективных курсов по французскому языку;

– как осуществлять педагогическую деятельность на основе специальных научных знаний;

– основные лексические и словообразовательные явления и закономерности функционирования изучаемого иностранного языка, его функциональные разновидности;

Умеет

– корректно применять языковые средства для достижения профессиональных целей на русском, родном и иностранном(ых) языке(ах) в рамках межличностного и межкультурного общения;

- отбирать методы, формы, приемы, средства организации педагогической деятельности на основе специальных научных знаний;
- реализовывать учебные программы элективных курсов по стилистике в различных образовательных учреждениях*;*
- анализировать и интерпретировать тексты различных функциональных стилей и типов (жанров)*;*
- уметь сознательно отбирать стилистические средства для наиболее адекватного воздействия на адресата в конкретной коммуникативной ситуации;
- стилистически правильно организовывать свою речь;

Владеет

- системой норм русского литературного языка, родного языка и нормами иностранного(ых) языка(ов);
- навыками интерпретации текстов художественного стиля*;*
- навыками публичной речи, ведения дискуссии и полемики в соответствии со стилистического нормой французского языка*;*
- совокупностью знаний о стране изучаемого языка, национально-культурных особенностях социального и речевого поведения носителей языка в целях их использования в процессе общения, с учетом обычаев, норм этикета, социальных условий, стереотипов поведения носителей языка.
- системой лингвистических знаний для решения профессиональных задач;
- использует функциональные разновидности изучаемого языка в различных ситуациях общения, в том числе профессионального.

5. Виды учебной работы зафиксированы учебным планом основной профессиональной образовательной программы по указанному направлению и профилю, выражаются в академических часах.

Часы контактной работы и самостоятельной работы студента и часы, отводимые на процедуры контроля, могут различаться в учебных планах ОПОП по формам обучения.

Объем контактной работы включает часы контактной аудиторной работы (лекции/практические занятия/ лабораторные работы), контактной внеаудиторной работы (контроль самостоятельной работы), часы контактной работы в период аттестации. Контактная работа, в том числе может проводиться посредством электронной информационно-образовательной среды Университета с использованием ресурсов сети Интернет и дистанционных технологий, на сайтах дистанционного обучения https://sdo.bspu.ru (сайт для студентов заочной формы обучения) и https://osdo.bspu.ru (сайт для студентов очной и очно-заочной форм обучения).

6. Содержание дисциплины

6.1. Содержание разделов дисциплины

№	Наименование раздела дисциплины	Содержание раздела
1.	Цели и задачи курса «Стилистика». Понятие стиля в лингвистике и литературоведении.	Становление стилистики как самостоятельной области лингвистики. Статус стилистики в современном языкознании. Предмет и задачи стилистики. Стиль. Этимология, многозначность термина “стиль”. Типология выделения стилей (функциональные стили,

		нейтральный и экспрессивный, стили изложения). Понятие текста как объекта лингвистического и литературоведческого анализа. Лингвистическая стилистика и литературоведческая стилистика. Разделы стилистики. Функциональная стилистика, стилистика ресурсов, практическая стилистика, стилистика художественной речи, индивидуальная стилистика.
2.	Категория нормы и её роль в стилистике. Нарушение нормы. Типология нормы.	Понятие нормы (норма языковая, литературная, нейтральная, коммуникативная). Стилистическая окраска и её составляющие. Вариативность нормы. Синонимия. Стилистические регистры языка.
3.	Стилистические ресурсы на фонетическом и лексикограмматическом уровнях	Стилистические эффекты на фонетическом, уровне. Стилистические особенности произношения. Отклонения от произносительных норм в зависимости от социальной, профессиональной, национальной, территориальной, половой принадлежности, а также от речевой ситуации и контекста. Звуковые стилистические средства. Звукоподражание. Аллитерация. Ассонанс. Стилистические функции фонетических средств языка. Понятие стилистического контекста. Высокий, средний и низкий стили. Просторечие и арго как стилистические ресурсы языка. Понятие стилистического контекста. Стилистический потенциал частей речи. Стилистические ресурсы местоимений, прилагательных, существительных и глагольных форм во французском языке.
4.	Синтактсический уровень языка и его стилистический потенциал	Стилистические функции повествовательных, восклицательных и вопросительных предложений. Эллиптические предложения. Обращения как стилистическое средство. Порядок слов в предложении и его стилистическая функция. Пролепса. Присоединительные конструкции. Анаколуф. Изолированные предложения. Парентеза. Апозиопезис. Асиндетон. Полисиндетон. Перечисления. Аккумуляция, амплификация, климакс, антиклимакс как виды перечислений. Параллелизм и антитеза. Анафора. Эпифора. Зияние. Анадиплозис.
5.	Функциональные стили	Функциональная стилистика, ее методологические основы, терминология Понятие функционального стиля. Классификации функциональных стилей. Идиостиль как проявление особенностей языковой личности. Виды функциональных стилей французского языка.
6.	Фигуры стиля. Средства образности как стилистические ресурсы	Типология: фигуры, основанные на повторе; фигуры неравенства/противоположности; фигуры с функциональным сдвигом (тропы). Лексические средства образности. Роль тропов в создании образности.

		Разновидности тропов (тропы с незавершенным и завершенным функциональным сдвигом). Сравнение. Метафора. Метонимия. Перифраз и его разновидности (эвфемизм, литота, ирония /в собственном смысле слова/, гипербола/уменьшение). Эпитет. Игра слов. Оксюморон. Зевгма. “Ложная связь”. Парадокс. Опора на фигуры стиля при микро- и макроанализе текста.
7.	Стилистический анализ текста	Специфика художественного текста как объекта филологического анализа. Приращение смысла лексических единиц в составе художественного текста. Контекстуально-обусловленные окказиональные лексические единицы. Анализ лексико-грамматических средств и их стилистической функции. Монолог и диалог как основные формы социально-речевого общения и их отражение в художественной речи. Художественное время в тексте литературного произведения. Художественное пространство. Сюжетная структура художественного текста. Создание образов действующих лиц в художественном тексте. Стилистические средства художественного текста: индивидуальная стилистика и стилистика литературного направления. Авторская стилистика и стилистика получателя.

Рекомендуемая тематика учебных занятий в форме контактной работы:

Рекомендуемая тематика учебных занятий лекционного типа

Тема 1 Цели и задачи курса «Стилистика». Понятие стиля в лингвистике и литературоведении.
Тема 2 Категория нормы и её роль в стилистике. Нарушение нормы. Типология нормы.
Тема 3 Стилистические ресурсы на фонетическом уровне
Тема 4 Стилистические варианты на лексическом уровне
Тема 5 Стилистическое ресурсы на грамматическом уровне: морфология
Тема 6 Синтаксический уровень языка и его стилистический потенциал
Тема 7 Функциональные стили
Тема 8 Фигуры стиля. Средства образности как стилистические ресурсы
Тема 9 Стилистический анализ текста

Рекомендуемый перечень тем лабораторных работ

Наименование раздела дисциплины	**Наименование лабораторных работ**
Цели и задачи курса «Стилистика». Понятие стиля в лингвистике и литературоведении.	ЛБ 1 La Stylistique de la langue et la stylistique littéraire. La notion du style
Категория нормы и её	ЛБ 2 La Norme

роль в стилистике. Нарушение нормы. Типология нормы.	
Стилистические варианты на лексическом уровне	ЛБ 3 Les ressources stylistiques au niveau lixical
Стилистиические ресурсы на грамматическом уровне: морфология	ЛБ 4 Les ressources stylistiques de la morphologie
Синтактсический уровень языка и его стилистический потенциал	ЛБ 5 Les relations syntaxiques. Les Tropes (figures de mots) ЛБ 6 Les figures d'addition (ou par adjonction), les figures d'effacement ou de suppression, figures de déplacement, les figures de remplacement ou de subtitution.
Фигуры стиля. Средства образности как стилистические ресурсы	ЛБ 7 Les figures stylistiques ЛБ 8 Les figures stylistiques: L'Analyse F.-R. de Chateaubriand ***René***
Лингвостилистический анализ текста	ЛБ 9 L'Analyse stylistique F. Stendhal *le Rouge et le Noir* (1830)
Пространственно-временная организация художественного текста. Фокализация и способы её выражения в тексте.	ЛБ 10 Способы выражения фокализации в художественных текстах франкоязычных писателей на рубеже XIX-XX вв.
Субъектная организация художественного текста. Основное типы субъектов речи.	Лб 11 Система оппозиций в тексте А. Камю «Посторонний» Albert Camus L'Étranger (1942) Ch. V
Средства художественной выразительности: тропы и фигуры.	ЛБ 12 Анализ и интерпретация фрагмента романа Б. Виана «Пена дней» Le Commentaire littéraire Boris Vian L'Ecume des jours ,1946 (extrait) :
Комплексный анализ текста	ЛБ 13 Сюжет и мотив. Сюжетная схема. Актантная модель Проппа-Греймаса на материале современной франкоязычной литературы.

Тема 1: La Stylistique de la langue et la stylistique littéraire. La notion du style

Вопросы:

1. La Stylistique de la langue et la stylistique littéraire. La notion du style.
2. La Stylistique en tant qu'une branche de la linguistique. Son objet d'étude. Ses rapports avec les autres disciplines linguistiques (grammaire, lexicologie, phonétique).
3. La stylistique et la rhétorique : définitions.
4. Le concept de style. Le signe et ses systèmes.
5. Les fonctions du langage (selon Jakobson).

Тема 2: La notion de la norme/ Le système des normes

Вопросы:

1. La notion de la norme/ Le système des normes (norme de la langue, norme littéraire, norme interne, norme neutre, norme communicative)

2. Définissez la norme de la langue (la norme littéraire, la norme interne, la norme neutre, la norme communicative). Citez des examples.
3. Les registres de la langue

Тема 3: Les ressources stylistiques au niveau lixical

Вопросы:

1. La notion de la variation. La synonymie
2. La couleur stylistique et ses composants
3. Trouvez des examples sur la couleur stylistique dans les dictionnaire (iron., pej., plaisant, fig., cour. - courant, fam., pop., vulg., arg., poét., litter., admin., techn., scientifique).

Тема 4: Les ressources stylistiques de la morphologie

Вопросы:

1. Valeurs stylistiques de l'article, (partitif, défini, indéfini), omission de l'article, son emploi devant les noms propres.
2. Catégorie du nombre du substantif, ses fonctions stylistiques.
3. Ressources stylistiques de la catégorie du genre du substantif.
4. Ressources expressives des pronoms, (démonstratifs, personnels conjoints) etc.
5. Formes temporelles du verbe, leurs fonctions stylistiques.

Тема 5: Les relations syntaxiques. Les Tropes (figures de mots)

Вопросы:

1. Les relations syntaxiques (types de proposition : la proposition indépendante, principale, subordonnée conjonctive, subordonnée relative et incidente; proposition elliptique etc)
2. Le caractère essentiel ou supprimable d'un groupe est un élément déterminant. Fonction stylistique et fonction esthétique. Critères de leur distinction
3. Figures du style : les tropes (figures de mots), les figures de construction, les figures de pensée, les figures de diction
4. Tropes (la comparaison, la méthaphore, la personification, l'allégorie, le symbole, la métonimie, la synecdoque, l'épithète) et leur fonctions.
5. L'étude des comparaisons : les comparaisons lexicalisées et les comparaisons originales.
6. L'étude des métaphores : définition, divisions (les catachrèses). Le fonctionnement et l'effet des métaphores.
7. La métonymie et la synecdoque : typologie et effet.

Тема 6: Les relations syntaxiques. Les figures du style

Вопросы:

1. Rhétorique moderne et figures de style: typologie et classement.
2. Les figures d'addition (ou par adjonction),
3. Les figures d'effacement ou de suppression,
4. Les figures de déplacement,
5. Les figures de remplacement ou de subtitution.

Тема 7: Les figures stylistiques

Вопросы:

1. Identifier la dominante textuelle (narration, description, dialogue, monologue d'un personnage etc)

2. Faites l'analyse des champs lexicaux:

a) À partir des mots qui ressortent le plus souvent lors de la lecture on établit X (2-3) champs lexicaux.
b) On fait trois colonnes:
-Une avec le nom du champ lexical;
-Une avec les exemples relevés;
-Une avec l'analyse de l'exemple.
3. **Faites l'analyse des figures stylistiques**:
On a observé le nombre de fois où on trouvait les mots (pour «argent» par exemple) dans le texte et on a pu en déduire une insistance.
On a regardé si les mots sont péjoratifs ou mélioratifs, cela peut faire partie de l'analyse. On regarde aussi s'il y a des figures de style comme par exemple l'énumération et on voit quel effet est produit par la figure de style sur le texte.

Тема 8: Les figures stylistiques: L'Analyse F.-R. de Chateaubriand *René* (1802)
Вопросы:
1. Faites l'analyse des champs lexicaux ;
2. **Examinez la structure grammaticale et ses fonctions**
3. **Examinez les figures et leur fonction dans le texte : les figures d'amplification**: le parallélisme, la gradation, la polysyndète, **les figures d'opposition**: l'antiphrase, l'antithèse, le chiasme; **les figures d'effacement ou de suppression**: l'ellipse, le zeugme, la périphrase, l'euphémisme, la litote, l'asyndète; **les figures de déplacement :** l'inversion, l'anacoluthe.
4. **Faites la conclusion (les caracteristiques générales du style):** Nous avons évoqué (vu, fait remarquer) la manière originale dont l'auteur décrit…

Тема 9: L'Analyse stylistique F. Stendhal *le Rouge et le Noir* (1830)
Вопросы:
1. L'Œuvre de l'auteur .Identifiez le genre et le sous-genre auquel appartient le texte : Précisez les thèmes et le problème en question ;
2. Identifier la dominante textuelle
3. Faites l'analyse des champs lexicaux:
4. Examinez la structure grammaticale et ses fonctions (temps verbaux, pronoms personnels, syntaxe) b) La morphologie (temps et mode du verbe, pronoms personnels etc) ;
5. Examinez les relations syntaxiques (types de proposition ;
6. Examinez les figures et leur fonction dans le texte : les figures d'amplification: le parallélisme, la gradation, la polysyndète, **les figures d'opposition**: l'antiphrase, l'antithèse, le chiasme; **les figures d'effacement ou de suppression**: l'ellipse, le zeugme, la périphrase, l'euphémisme, la litote, l'asyndète; **les figures de déplacement :** l'inversion, l'anacoluthe.
7. Faites la conclusion (les caracteristiques générales du style): Nous avons évoqué (vu, fait remarquer) la manière originale dont l'auteur décrit…

Требования к самостоятельной работе студентов

Для самостоятельной подготовки к освоению учебного материала студентам предлагается список специальных вопросов по отдельным проблемным вопросам дисциплины, а также материалы для самодиагностики в виде тестов.

Изучение стилистики предусматривает систематическую самостоятельную работу студентов над материалами для аудиторной работы и дополнительного чтения, развитие

навыков самоконтроля, способствующих интенсификации учебного процесса. Изучение лекционного материала по конспекту лекций должно сопровождаться изучением рекомендуемой литературы, основной и дополнительной. Основной целью организации самостоятельной работы студентов является систематизация и активизация знаний, полученных ими на лекциях и в процессе подготовки к лабораторным занятиям.

- чтение и реферирование рекомендованной литературы, трудоемкость 15ч.;
- составление словаря стилистических терминов, поготовка к теоретическим вопросам экзамена, сбор материала и написание статьи, трудоемкость 15 ч.;
- практический лингвостилистический анализ текстов, трудоемкость 15 ч.

Вопросы для самопроверки:

1. Языковые и стилистические нормы.
2. Образные средства языка.
3. Типы лексических значений.
4. Лексические стилистические приемы.
5. Лексико-синтаксические стилистические приемы
6. Синтаксические стилистические приемы.
7. Фонетические стилистические приемы.
8. Французская литературная и разговорная речь.
9. Классификация функциональных стилей.
10. Литературно-художественный стиль.
11. Газетный стиль.
12. Публицистический стиль.
13. Научный и научно-популярный стили.
14. Официально-деловой стиль.

Руководствуясь положениями статьи 47 и статьи 48 Федерального закона от 29 декабря 2012 г. N 273-ФЗ "Об образовании в Российской Федерации" научно-педагогические работники и иные лица, привлекаемые университетом к реализации данной образовательной программы, пользуются предоставленными академическими правами и свободами в части свободы преподавания, свободы от вмешательства в профессиональную деятельность; свободы выбора и использования педагогически обоснованных форм, средств, методов обучения и воспитания; права на творческую инициативу, разработку и применение авторских программ и методов обучения и воспитания в пределах реализуемой образовательной программы и отдельной дисциплины.

Исходя из рамок, установленных учебным планом по трудоемкости и видам учебной работы по дисциплине, преподаватель самостоятельно выбирает тематику занятий по формам и количеству часов проведения контактной работы: лекции и иные учебные занятия, предусматривающие преимущественную передачу учебной информации преподавателем и (или) занятия семинарского типа (семинары, практические занятия, практикумы, лабораторные работы, коллоквиумы и иные аналогичные занятия), и (или) групповые консультации, и (или) индивидуальную работу обучающихся с преподавателем, в том числе индивидуальные консультации (по курсовым работам/проектам – при наличии курсовой работы/проекта по данной дисциплине в учебном плане).

Рекомендуемая тематика занятий максимально полно реализуется в контактной работе со студентами очной формы обучения. В случае реализации образовательной программы в заочной / очно-заочной форме трудоемкость дисциплины сохраняется, однако объем учебного материала в значительной части осваивается студентами в форме

самостоятельной работы. При этом требования к ожидаемым образовательным результатам студентов по данной дисциплине не зависят от формы реализации образовательной программы.

7. Учебно-методическое и информационное обеспечение дисциплины:

литература

1. Khovanskaya Z.I., Dmitriyeva L.L. Stylistique francaise. M., 2010
2. Рыбина М.С. Методы анализа и интерпретации художественного текста на французском языке: учебно-методическое пособие. Уфа: Изд-во БГПУ, 2018. 119 с.
3. Долинин К.А. Стилистика французского языка (для студентов пед. ин-тов). 2-е изд. М., 1987.

программное обеспечение:

Операционные системы: Astra Linux (Россия), Ubuntu (свободно распространяемое ПО) / MS Windows / пр.

Веб-браузер: Mozilla Firefox (свободно распространяемое ПО) / пр.

Офисный пакет: "Мой офис" (Россия), LibreOffice (свободно распространяемое ПО) / MS Office /пр.: текстовый редактор, табличный процессор (создание таблиц), программа подготовки презентаций, графический редактор.

Интернет-ресурсы: материалы тематических сайтов

1. Портал Федеральных образовательных стандартов высшего образования http://fgosvo.ru
2. Французский язык - Российская электронная школа https://resh.edu.ru/subject/1/
3. Сказки народов мира. Читать онлайн. www.linguistic.ru
4. MAGISTER, travaux dirigés de français MAGISTER, travaux dirigés de français http://www.site-magister.com/index.html
5. L'Analyse stylistique_Le Commentaire littéraire [Эл. ресурс] Режим доступа: http://www.lesbonsprofs.com/notions-et-exercices/premiere/francais/methodologie-le-commentaire
6. TLFi http://atilf.atilf.fr/
7. Poésie française https://www.bonjourpoesie.fr/
8. Histoire-image.org | L'histoire analysée par l'image https://histoire-image.org/

8. Материально-техническое обеспечение дисциплины:

Для проведения занятий лекционного типа используются специальные помещения (учебные аудитории), оборудованные техническими средствами обучения – мультимедийной проекционной техникой.

Для проведения занятий семинарского типа, курсового проектирования (выполнения курсовых работ), консультаций, текущего контроля и промежуточной аттестации достаточно специальных помещений (учебных аудиторий), оборудованных специализированной мебелью (для обучающихся) меловой / маркерной доской.

Для организации самостоятельной работы обучающимся предоставляются помещения, оснащенные компьютерной техникой с возможностью подключения к сети «Интернет» и обеспечением доступа в электронную информационно-образовательную среду университета.

Для обучения инвалидов и лиц с ограниченными возможностями здоровья

университетом могут быть представлены специализированные средства обучения, в том числе технические средства коллективного и индивидуального пользования:

– **Оборудование для лиц с нарушением зрения:** Портативный ручной видео увеличитель Ruby; Принтер для печати рельефно-точечным шрифтом Брайля; Тактильный дисплей Брайля Focus 40 Blue; Электронная пишущая машинка Twen T180+ с дополнительной установкой шрифта Брайля;

– **Оборудование для лиц с нарушением слуха и речи:** Речевой компьютерный тренажер Дэльфа-142.1; Аппарат слуховой электронный воздушного звукопроведения заушного типа У-01 «Исток»; Аудиометр автоматизированный АА – 02; Портативная информационная индукционная система для слабослышащих «Исток» А2; Индуктор заушный;

– **Оборудование для лиц с нарушением ОДА:** Приспособление для письма Writing-Bird; Специализированная мышь для лиц с нарушениями опорно-двигательного аппарата - джойстик компьютерный инклюзивный Optima Joystick; Специализированная клавиатура с большими кнопками для лиц с заболеваниями опорно-двигательного аппарата и слабовидящими людьми.

9. Методические рекомендации по изучению дисциплины

Изучение дисциплины «Стилистика французского языка» строится на органичном соединении науки и практики.

Учебная дисциплина «Стилистика французского языка» призвана формировать способность осуществлять педагогическую деятельность на основе специальных научных знаний.

Цель курса стилистики – познакомить студентов с современными исследованиями по основным проблемам анализа текста, с различными методами анализа текста; научить пониманию основной идеи текста и замысла автора, выраженных языковыми средствами; раскрыть взаимосвязь и закономерности стилистической нормы на всех уровнях речевой структуры письменных текстов; научить студентов наряду с подробным лингвистическим анализом текста обращаться к анализу литературного текста с целью выявления его эстетической функции, преодолевая упрощенное отношение к тексту как к источнику только лингвистической информации.

Лекции должны познакомить студентов с ведущими понятиями стилистики языка и речи, основными проблемами и инвентарем стилистических приемов и экспрессивных средств, с различными методами обнаружения и идентификации стилистических приемов, научить студентов устанавливать особенности использования языковых единиц в различных стилях и жанрах речи.

Лабораторные занятия должны углубить знания лекционного курса. На лабораторных занятиях студентам рекомендуется на практике применить полученные на лекциях сведения по обнаружению того или иного стилистического приема и установлению целей его использования в тексте. Цель лабораторных занятий состоит в развитии у студентов:

– умения идентифицировать и объяснять явления, характерные для стилистического уровня, выработать навыки стилистического разбора и толкования языковых явлений;

– умения самостоятельно делать выводы и обобщения из наблюдений над фактическим материалом, реферировать научную литературу, прививать навыки работы с текстами разных функциональных стилей, проводить всесторонний лингвостилистический анализ текста;

– навыков интерпретации и толкования языковых явлений разных уровней и становления их роли в реализации основной идеи и прагматической направленности высказывания.

Использование разнообразных источников и материалов при подготовке к лабораторным занятиям, анализ их под руководством преподавателя вырабатывает у

студентов навыки самостоятельной работы, обогащает лексический запас студентов и улучшает их общеязыковую подготовку. Знакомство со стилистикой английского языка, с различными ее приемами, и умение сочетать и применять эти знания на практике помогают получить при чтении большую информацию, а также развить вкус и кругозор, попутно углубляя знание языка. Объектом анализа на лабораторных занятиях являются отрывки из художественных текстов англоязычных писателей и поэтов, в которых студенты самостоятельно выделяют и анализируют применение стилистических приемов.

На лабораторных занятиях применяются разнообразные **интерактивные методы обучения**: информационно-коммуникативный, проблемно-коммуникативный, командная работа, мозговой штурм. Студенты активно вовлекаются в обсуждение возможных толкований текста, вместо готовых ответов им предоставляется возможность самим определить пути и направления интерпретации и дать обоснование свей точке зрения.

Дисциплина интегрирует и углубляет знания студентов, полученные при изучении различных литературоведческих и лингвистических дисциплин. Содержание программы и отбор материала реализует естественную взаимосвязь лингвистических и литературоведческих курсов.

Отбор материала диктуется необходимостью обращения к разным типам классических и современных текстов – художественным и нехудожественным, монологическим и диалогическим. Практическая направленность курса способствует выработке навыков комплексного лингвистического анализа текста.

Чтобы избежать трудностей, возникающих у студентов при лингвостилистическом анализе художественного текста, ниже предлагается примерная схема поэтапного анализа текста:

1. L'Œuvre de l'auteur .Identifiez le genre et le sous-genre auquel appartient le texte : Précisez les thèmes et le problème en question ;
2. Identifier la dominante textuelle
3. Faites l'analyse des champs lexicaux ;
4. Examinez les jeux de langage (les tropes, l'anagramme, le lipogramme, le calembour etc) et leur fonction dans le texte (quel effet produisent-ils ?).
5. Examinez la structure grammaticale et ses fonctions (temps verbaux, pronoms personnels, syntaxe) b) La morphologie (temps et mode du verbe, pronoms personnels etc) ;
6. Examinez les relations syntaxiques;
7. Examinez les figures et leur fonction dans le texte ;
8. Faites la conclusion (les caracteristiques générales du style).

В случае организации учебной работы с использованием дистанционных образовательных технологий занятия проводятся в электронной информационно-образовательной среде университета на сайтах дистанционного обучения https://sdo.bspu.ru (сайт для студентов заочной формы обучения) и https://osdo.bspu.ru (сайт для студентов очной и очно-заочной форм обучения). Инструкции для работы в системе дистанционного обучения для преподавателей и студентов размещены на сайтах дистанционного обучения.

10. Требования к промежуточной аттестации и оценочные материалы для ее проведения

Промежуточная аттестация выполняется в форме зачета с оценкой.

Текущий контроль осуществляется по каждому пройденному разделу в форме устного опроса и письменных работ.

Промежуточный контроль: в конце семестра студенты сдают экзамен, который включает в себя теоретический вопрос и практическое задание. Таким образом, на экзамене проверяется как знание теоретического материала, так и умения и навыки корректно использовать изученную терминологию в процессе анализа конкретного текста.

Структура зачета:

1. Теоретический вопрос
2. Практическое задание (комплексный анализ текста)

Пример:

1. Stylistique en tant qu'une branche de la linguistique. Son objet d'étude. Ses rapports avec les autres disciplines linguistiques (grammaire, lexicologie, phonétique).
2. L'analyse stylistique d'un fragment du texte littéraire: F.-R. de Chateaubriand *René* _T. 1(1802)

Примерные тестовые задания:

1. Trouvez la variante correcte: Parmi les tropes on distingue

a) la comparaison, la métonymie, la personification, la rime
b) l'hyperbole, l'assonance, le palindrome, la métaphore
c) la métaphore, la comparaison, la métonymie, la personification +
d) la rime, la paronomase, l'assonance, le palindrome

2. Indiquez la phrase qui comporte une métaphore

a) mon ombre, ***ô mon vieux serpent***
b) ***Je n'ai plus un sou***
c) Il aime ***la bouteille***
d) Tout s'enfle contre moi, tout m'assaut, tout me tente, ***Et le monde et la Chair et l'Ange révolté***

3. Indiquez la phrase qui comporte une métaphore

a) Ô Mort, ***vieux capitaine***, il est temps!
b) ***Je n'ai plus un sou***
c) Il aime ***la bouteille***
d) Elle fut simple, ne pouvant être parée, mais malheureuse ***comme une déclassée***

4.Indiquez la phrase qui comporte une métaphore

a) Elle fut simple, ne pouvant être parée, mais malheureuse ***comme une déclassée***
b) Vieil Océan, ***ô grand célibataire***
c) Consulter ***le Larousse***
d) Ah ! le bon pot-au-feu ! ***je ne sais rien de meilleur que cela***

5. Indiquez la phrase qui comporte une métaphore

a) Consulter ***le Larousse***
b) Ah ! le bon pot-au-feu ! ***je ne sais rien de meilleur que cela***
c) ***Nuages de mes torsades***, ***brumes de mes tempes***, plus noires que l'aile des corbeaux
d) Je décidai de porter sur lui le regard ***glacé*** d'un juge sans entrailles

6. Indiquez la phrase qui comporte une métaphore

a) Adolphe essaie de cacher l'ennui que lui donne ***ce torrent de paroles***
b) Consulter ***le Larousse***
c) Ah ! le bon pot-au-feu ! je ***ne sais rien de meilleur que cela***
d) Respectez ***ses cheveux blancs***

Примерный перечень вопросов к зачету по «Стилистике французского языка»

1. Stylistique en tant qu'une branche de la linguistique. Son objet d'étude. Ses rapports avec les autres disciplines linguistiques (grammaire, lexicologie, phonétique).
2. Stylistique de la langue et stylistique littéraire: aperçu des théories stylistiques (russes et étrangères).
3. Définition du style. Typologie des styles.
4. La notion de la norme/ Le système des normes (norme de la langue, norme littéraire, norme interne, norme neutre, norme communicative).
5. Caractéristique des styles de la langue.
6. Caractéristique du style officiel (jurisprudence, administra-tion etc.).
7. Traits spécifiques du style scientifique.
8. Style des Belles-Lettres, ses particularités.
9. Caractéristique du style publiciste.
10. Français parlé, (phonétique, grammaire, lexique).
11. Définition de la notion de la synonymie stylistique. La notion de la variation.
12. Classification des synonymes stylistiques, leur emploi.
13. Classification grammaticale et stylistique des groupements phraséologiques. Leur emploi stylistique.
14. Stylistique phonétique. Ressources expressives de l'intonation, de l'accent, des différents types de la prononciation.
15. Valeurs affectives de l'adjectivation.
16. Valeurs stylistiques de l'article, (partitif, défini, indéfini), omission de l'article, son emploi devant les noms propres.
17. Catégorie du nombre du substantif, ses fonctions stylistiques.
18. Ressources stylistiques de la catégorie du genre du substantif.
19. Ressources expressives des pronoms, (démonstratifs, personnels conjoints) etc.
20. Formes temporelles du verbe, leurs fonctions stylistiques.
21. Figures du style: les tropes (figures de mots), les figures de construction, les figures de pensée, les figures de diction
22. Tropes et leur fonctions (la comparaison, la méthaphore, la personification, l'allégorie, le symbole, la métonimie, la synecdoque, l'épithète).
23. Rhétorique moderne et figures de style: typologie et classement.
24. Figures de construction en tant que procédés stylistique: classification et fonctionnement dans le texte.

Планируемые уровни сформированности компетенций обучающихся и критерии оценивания

Код и наименование компетенции и для ОП ВО, индикаторы достижения компетенции (ИДК)	Шкала оценивания			
	«отлично»	«хорошо»	«удовлетворительно»	«неудовлетворительно»
	«зачтено»			«не зачтено»
УК-4 Способен осуществлять деловую коммуникацию в устной и	Имеет глубокие теоретические знания о формах и принципах взаимодействия в сфере	Имеет достаточно хорошие теоретические знания о формах и принципах	Имеет общие теоретические представления о формах и принципах взаимодействия в	Не имеет теоретических представлений о формах и принципах взаимодействия в

письменной формах на государственном языке Российской Федерации и иностранном(ых) языке(ах) УК-4.1. Владеет системой норм русского литературного языка, родного языка и нормами иностранного(ых) языка(ов), использует различные формы, виды устной и письменной коммуникации. УК-4.2. Использует языковые средства для достижения профессиональных целей на русском, родном и иностранном(ых) языке(ах) в рамках межличностного и межкультурного общения. УК-4.3. Осуществляет коммуникацию в цифровой среде для достижения профессиональных целей и эффективного взаимодействия.	официальных отношений и делового этикета, правилах построения устных и письменных высказываний на английском языке	взаимодействия в сфере официальных отношений, правилах построения устных и письменных высказываний на английском языке	сфере официальных отношений, правилах построения устных и письменных высказываний на английском языке	сфере официальных отношений, правилах построения устных и письменных высказываний на английском языке. Не умеет вести коммуникацию в устной и письменной формах на английском языке, демонстрирует незнание норм английского языка и принципов стилистической дифференциации.
	Демонстрирует отличное знание норм английского языка, умение свободно вести коммуникацию в устной и письменной формах на английском языке с учетом стилистической дифференциации.	Демонстрирует хорошее умение вести коммуникацию в устной и письменной форме на английском языке с соблюдением делового этикета и/или с учетом стилистической дифференциации.	Демонстрирует умение вести коммуникацию в устной и письменной формах на английском языке, не в полной мере соблюдая деловой этикет и/или без учета стилистической дифференциации.	
ОПК-8. Способен осуществлять педагогическую деятельность на	Имеет глубокие представления об основах научных знаний в области	Имеет достаточно полные представления об основах	Имеет общие представления об основах научных знаний в области	Демонстрирует незнание основ научных знаний в области стилистики

основе специальных научных знаний. ОПК-8.1. Применяет методы анализа педагогической ситуации, профессиональной рефлексии на основе специальных научных знаний, в том числе в предметной области.	стилистики	научных знаний в области стилистики	стилистики	
	Свободно владеет методикой анализа педагогической ситуации и выбора стилистически релевантных для данной ситуации средств коммуникации	Достаточно хорошо владеет методикой анализа педагогической ситуации и выбора стилистически релевантных для данной ситуации средств коммуникации	Не в полной мере владеет методикой анализа педагогической ситуации и выбора стилистически релевантных для данной ситуации средств коммуникации	Не владеет методикой анализа педагогической ситуации, не имеет представления о стилистической дифференциаци и языковых средств
	Проявляет полную самостоятельность и творческий поход при написании стилистического анализа текстов различных функциональных стилей.	Может самостоятельно осуществлять стилистический анализ текстов.	Испытывает некоторые затруднения, сомнения при написании стилистического анализа текста.	Обнаруживает незнание базовых понятий стилистики; демонстрирует несформированность навыков стилистического анализа текста; не сформированы навыки определения выразительных средств и стилистических приемов; допускает серьезные ошибки при определении функционально-стилистической направленности текста.
	свободно владеет терминологическим аппаратом стилистики, демонстрируя навыки определения выразительных средств, стилистических приемов и жанрово-стилистической дифференциации.	допускает некоторые неточности при определении выразительных средств, стилистических приемов и/или жанрово-стилистической принадлежности текста.	слабо сформированы навыки определения выразительных средств и стилистических приемов и/или испытывает затруднения при определении функционально-стилистической принадлежности текста.	

Результаты текущего контроля и промежуточной аттестации в соответствии с применяемой университетом балльно-рейтинговой системой оценки качества образования вносятся в электронные ведомости и таким образом отображаются в электронном портфолио студента в электронной информационно-образовательной среде университета. Результаты промежуточной аттестации (кроме неудовлетворительных)

вносятся и в зачетные книжки студентов.

Разработчик:
к.ф.н., доцент кафедры романо-германской филологиии и методики обучения иностранным языкам БГПУ им. М. Акмуллы М.С. Рыбина

Эксперты:
к.ф.н., доцент кафедры романо-германской филологиии и методики обучения иностранным языкам БГПУ им. М. Акмуллы
С.М. Давлетшина

МИНПРОСВЕЩЕНИЯ РОССИИ
Федеральное государственное бюджетное образовательное учреждение высшего образования
«Башкирский государственный педагогический Университет им. М. Акмуллы»
(ФГБОУ ВО «БГПУ им. М. Акмуллы»)

РАБОЧАЯ ПРОГРАММА ДИСЦИПЛИНЫ

Б1.О.04.11 МЕТОДИКА ОБУЧЕНИЯ И ВОСПИТАНИЯ (ФРАНЦУЗСКИЙ ЯЗЫК)

для направления подготовки

44.03.05 - Педагогическое образование (с двумя профилями подготовки)

Направленность (профиль) «Иностранный (английский) язык, иностранный (французский) язык»

квалификация выпускника: бакалавр

1. **Целью дисциплины** является:

- <u>развитие универсальной компетенции:</u>

- способность осуществлять деловую коммуникацию в устной и письменной формах на государственном языке Российской Федерации и иностранном(ых) языке(ах) (УК-4);

  - индикаторы достижения

УК-4.1. Владеет системой норм русского литературного языка при его использовании в качестве государственного языка Российской Федерации, и нормами иностранного(ых) языка(ов), использует различные формы, виды устной и письменной коммуникации.

УК-4.2. Использует языковые средства для достижения профессиональных целей на русском, родном и иностранном(ых) языке(ах) в рамках межличностного и межкультурного общения.

УК-4.3. Осуществляет коммуникацию в цифровой среде для достижения профессиональных целей и эффективного взаимодействия.

- <u>формирование общепрофессиональных компетенций:</u>

- способность участвовать в разработке основных и дополнительных образовательных программ, разрабатывать отдельные их компоненты (в том числе с использованием информационно-коммуникационных технологий) (ОПК-2);

  - индикаторы достижения

ОПК-2.1. Разрабатывает программы учебных предметов, курсов, дисциплин (модулей), программы дополнительного образования в соответствии с нормативно-правовыми актами в сфере образования.

ОПК-2.2. Проектирует индивидуальные образовательные маршруты освоения программ учебных предметов, курсов, дисциплин (модулей), программ дополнительного образования в соответствии с образовательными потребностями обучающихся.

ОПК-2.3. Осуществляет отбор педагогических и других технологий, в том числе информационно-коммуникационных, используемых при разработке основных и дополнительных образовательных программ и элементов.

- способность осуществлять контроль и оценку формирования результатов образования обучающихся, выявлять и корректировать трудности в обучении (ОПК-5);

  - индикаторы достижения

ОПК-5.1. Осуществляет выбор содержания, методов, приемов организации контроля и оценки, в том числе ИКТ, в соответствии с установленными требованиями к образовательным результатам обучающихся.

ОПК-5.2. Осуществляет контроль и оценку образовательных результатов на основе принципов объективности и достоверности.

ОПК-5.3. Выявляет и корректирует трудности в обучении, разрабатывает предложения по совершенствованию образовательного процесса.

- <u>формирование профессиональной(ых) компетенции(й):</u>

– способность осваивать и использовать теоретические знания и практические умения и навыки в предметной области при решении профессиональных задач (ПК-1);

  - индикаторы достижения

ПК-1.2. Умеет осуществлять отбор учебного содержания для его реализации в различных формах обучения в соответствии с требованиями ФГОС ОО.

ПК-1.3 Демонстрирует умение разрабатывать различные формы учебных занятий, применять методы, приемы и технологии обучения, в том числе информационные.

2. **Трудоемкость учебной дисциплины** зафиксирована учебным планом соответствующей основной профессиональной образовательной программы, выражается в зачетных единицах. Одна зачетная единица равна 36 академическим часам продолжительностью

45 минут (27 астрономическим часам по 60 минут) и включает часы контактной работы и часы самостоятельной работы студента, в том числе часы, отводимые на процедуры контроля и подготовку к ним.

3. Место дисциплины в структуре основной образовательной программы:

Дисциплина «Методика обучения и воспитания (французский язык)» относится к "Предметно-методическому модулю по французскому языку".

4. Планируемые результаты обучения по дисциплине, обеспечивающие достижение планируемых результатов освоения образовательной программы:

Студент, в результате освоения дисциплины, должен:

***знать*:**

требования федеральных государственных образовательных стандартов и основной общеобразовательной программы, истории и места преподаваемого предмета в мировой культуре и науке;

принципы и закономерности проектирования программы учебной дисциплины по преподаваемому предмету в соответствии с требованиями к ее разработке и реализации;

основные формы, методы, технологии учебно-воспитательной работы;

требования к разработке основных и дополнительных образовательных программ основные принципы деятельностного подхода, виды и приемы педагогических технологий: базовые теории воспитания и развития личности;

основные положения и принципы проектирования системы контроля, оценки и анализа результатов образования обучающихся;

основные способы контроля и оценки достижений обучающихся в соответствии с планируемыми результатами образовательной деятельности;

основные принципы, методы и технологии проектирования, проведения и анализа системы уроков по предмету;

средства контроля качества учебно-воспитательного процесса;

современные технологии обучения: развивающие, информационно-коммуникационные, интегративные, проектные, игровые.

уметь:

решать профессиональные задачи с использованием информационно-коммуникационных технологий;

проектировать учебные занятия на основе требований федеральных государственных образовательных стандартов и основной общеобразовательной программы;

осуществлять системный анализ эффективности учебных занятий и подходов к обучению;

решать профессиональные задачи, связанные с выявлением трудностей в обучении и проектированием системы коррекционно-развивающей работы с обучающимися;

подбирать способы контроля и оценки достижений обучающихся в соответствии с планируемыми результатами образовательной деятельности.

оценивать, выбирать и использовать учебно-методические комплексы по предмету;

разрабатывать системы упражнений для формирования и развития предметных навыков и умений, а также создавать собственные дидактические материалы, включая мультимедийные средства обучения;

планировать, проводить и анализировать урок или серию уроков по предмету как целенаправленный, логически построенный отрезок учебно-воспитательного процесса;

разрабатывать план коррекции образовательного процесса в соответствии с результатами диагностических и мониторинговых мероприятий.

владеть:

технологиями разработки воспитательных программ и программами организации внеурочной деятельности обучающихся;

технологиями планирования своих действий по контролю и оценке формирования результатов образования обучающихся и объективному анализу полученных результатов;

способами планирования системы контроля и оценки текущих и итоговых результатов освоения содержания преподаваемого предмета обучающимися.

технологиями разработки образовательных программ различных уровней в соответствии с современными методиками и технологиями; приемами организации текущего и промежуточного контроля за работой учащихся на уроке, с навыками анализа их деятельности и оценкой их знаний, умений и навыков, уровня сформированности компетенций с использованием современных технологий контроля

5. Виды учебной работы по дисциплине зафиксированы учебным планом основной профессиональной образовательной программы по указанному направлению и профилю, выражаются в академических часах.

Часы контактной работы и самостоятельной работы студента и часы, отводимые на процедуры контроля, могут различаться в учебных планах ОПОП по формам обучения.

Объем контактной работы включает часы контактной аудиторной работы (лекции/практические занятия/ лабораторные работы), контактной внеаудиторной работы (контроль самостоятельной работы), часы контактной работы в период аттестации. Контактная работа, в том числе может проводиться посредством электронной информационно-образовательной среды Университета с использованием ресурсов сети Интернет и дистанционных технологий, на сайтах дистанционного обучения https://sdo.bspu.ru (сайт для студентов заочной формы обучения) и https://osdo.bspu.ru (сайт для студентов очной и очно-заочной форм обучения).

6. Содержание дисциплины

Содержание разделов дисциплины

№ п/п	Наименование раздела дисциплины	Содержание раздела
1	Современные средства обучения французскому языку	Методические функции средств обучения. Программы по французскому языку для СОО различных типов. Учебно-методический комплект. Информационно-образовательная среда УМК. Концептуальные основы учебника по ИЯ. Требования к современным УМК. Функции каждого компонента УМК. Федеральный перечень УМК по французскому языку, рекомендованных (допущенных) Министерством образования и науки РФ к использованию в образовательном процессе. УМК по французскому языку для различных типов ОО (школ с углубленным изучением ИЯ, общеобразовательных классов). УМК по французскому языку как второму иностранному. Методическая концепция и структура каждого УМК. Зарубежные УМК по французскому языку. Достоинства и недостатки. Пути интеграции и адаптации зарубежных УМК в российский образовательный контекст. Мультимедийные средства обучения французскому языку. Интернет-ресурсы, образовательные сайты по обучению французскому языку. Дидактический потенциал сайтов отечественных и зарубежных УМК по французскому языку. Сайты телеканалов и радиостанций.
2.	Технология формирования иноязычных фонетических навыков	Сравнительный анализ звуковой системы иностранных (французского и английского) и родного языков. Выявление типичных фонетических и фонологических ошибок учащихся при овладении фонетической стороной речи французского языка. Принципы отбора фонетического материала. Методологическая

		классификация звуков французского языка. Методика обучения произношению. Способы введения и приемы объяснения фонетического материала. Классификация фонетических упражнений. Использование технических средств обучения при формировании и совершенствовании фонетических навыков. Предупреждение и исправление фонетических ошибок в устной речи учащихся. Анализ федеральных УМК по французскому языку с точки зрения предъявления фонетического материала.
3.	Технология формирования иноязычных грамматических навыков	Трудности усвоения грамматического материала французского языка. Краткая характеристика грамматической системы французского языка в сопоставлении с грамматической системой родного языка. Явления межъязыковой и внутриязыковой интерференции. Методическая классификация грамматических явлений французского языка. Требования программы к объему грамматического материала. Основные этапы работы над грамматическим материалом. Пути и способы введения грамматического материала. Классификация грамматических упражнений. Предупреждение и исправление грамматических ошибок. Анализ федеральных УМК по французскому языку с точки зрения предъявления и отработки грамматического материала.
4.	Технология формирования иноязычных лексических навыков	Трудности усвоения иноязычной лексики. Краткая характеристика лексической системы иностранного языка в сравнении с лексической системой родного языка. Методическая классификация лексических единиц иностранного языка. Пути и способы предупреждения межъязыковой и внутриязыковой интерференции. Требования программы по французскому языку к объему лексического материала. Принципы организации лексики при обучении иностранному языку. Основные этапы работы над лексическим материалом. Приемы семантизации лексических единиц. Классификация упражнений для формирования и совершенствования лексических навыков. Предупреждение и исправление лексических ошибок. Анализ федеральных УМК по французскому языку с точки зрения предъявления и отработки лексического материала.
5.	Технология развития навыков и умений аудирования иноязычной речи	Основные трудности восприятия устной речи на французском языке. Уровни понимания аудиотекста. Подготовка аудиотекста и последовательность работы над ним. Методика работы с аудиотекстом на занятии. Приемы проверки правильности понимания аудиотекста. Упражнения для обучения аудированию. Использование технических средств обучения при формировании и совершенствовании умений аудирования иноязычной речи. Анализ федеральных УМК по французскому языку с точки зрения развития навыков и умений аудирования.
6.	Технология обучения иноязычному говорению	Формы говорения: монологическая и диалогическая речь. Проблема последовательности обучения монологической и диалогической речи. Понятие «речевая ситуация». Основные виды ситуаций, определение, структура речевой ситуации. Способы создания речевых ситуаций в учебном процессе. Современные методы и технологии обучения говорению. Обучение диалогической речи. Требования программы по французскому языку к диалогической речи учащихся. Диалогическое единство как исходная единица обучения диалогической

		речи. Основные типы диалогических единств. Виды диалогов. Дедуктивный и индуктивный пути обучения диалогической речи. Упражнения для развития диалогической речи в федеральных УМК по французскому языку. Создание наглядно-ситуативных и контекстных опор. Критерии оценки сформированности у учащихся умений диалогической речи. Обучение монологической речи. Требования программы по французскому языку к монологической речи учащихся. Психологическая и лингвистическая характеристики монологической речи. Предложение как исходная единица обучения монологической речи. Дедуктивный и индуктивный пути обучения. Упражнения для развития монологической речи в федеральных УМК по французскому языку. Создание наглядно-ситуативных и контекстных опор. Критерии оценки сформированности умений монологической речи.
7.	Технология развития навыков и умений чтения на иностранном языке	Требования программы по французскому языку в области чтения. Требования к текстам для разных видов чтения. Трудности овладения техникой чтения на французском языке. Обучение технике чтения на французском языке. Коммуникативные умения чтения. Чтение вслух и про себя. Упражнения для формирования технических навыков и развития умений чтения в федеральных УМК по французскому языку. Приемы контроля понимания прочитанного в образовательном процессе и в рамках итоговой аттестации (ГИА, ЕГЭ) по французскому языку
8.	Технология развития навыков и умений иноязычной письменной речи	Требования программы по французскому языку в области письма. Трудности, возникающие при обучении письму и письменной речи на французском языке. Упражнения для формирования навыков и умений письма в федеральных УМК по французскому языку. Виды письменных работ. Приемы контроля сформированности умений письменной речи в рамках текущего контроля и в рамках итоговой аттестации (ГИА, ЕГЭ) по французскому языку.
9.	Контроль сформированности навыков и умений	Содержание и объекты контроля в современных УМК, их соответствие программным требованиям по французскому языку. Приемы и формы текущего, тематического, итогового контроля по французскому языку. Формат заданий в рамках Всероссийской олимпиады, ОГЭ и ЕГЭ по французскому языку. Критерии оценки сформированности языковых и речевых навыков и умений. Методические возможности системы подготовки к ОГЭ и ЕГЭ в современных УМК по французскому языку.
10.	Проектирование различных типов урока французского языка	Проектирование образовательных программ и образовательного процесса по французскому языку. Методическое содержание урока французского языка. Проблема типологии уроков ИЯ. Определение задач урока и подготовка языкового материала. Структура урока ИЯ и его организация. Технологическая карта урока как отражение требований к нему. Тематическое и поурочное планирование по федеральным УМК по французскому языку. Проектирование индивидуальных образовательных маршрутов обучающихся.
11.	Особенности методики преподавания французского языка в	Методические принципы обучения второму иностранному языку. Содержание обучения второму иностранному языку в средних общеобразовательных организациях. Особенности методи-

	качестве второго иностранного	ки формирования навыков во втором иностранном языке. Сокращение длительности вводного фонетического курса при изучении второго иностранного языка. Роль технических средств обучения при формировании и развитии фонетических навыков. Способы оптимизации формирования лексических и грамматических навыков.
12.	Организация внеурочной деятельности по французскому языку	Требования ФГОС к организации внеурочной деятельности учащихся. Принципы организации и планирования внеурочной деятельности по ИЯ. Формы организации внеурочной деятельности учащихся по французскому языку: экскурсии, кружки, конференции, круглые столы, олимпиады, поисковые исследования. Технология подготовки и проведения внеклассных мероприятий по французскому языку.
13	Современные технологии в обучении французскому языку.	Личностно-развивающие технологии обучения иностранному языку. Обучение в сотрудничестве. Проектная технология. Примеры заданий для проектов в УМК по французскому языку. Разноуровневое обучение иностранному языку. Игровые технологии. Фонетические, лексические, грамматические игры на французском и немецком языках. Игры, направленные на развитие умений устной и письменной речи. Технология проведения ролевой игры. Технология «перевернутый класс». Дистанционное обучение французскому языку. Смешанное обучение.
14	Методика работы с УМК по французскому языку	Федеральный перечень УМК по французскому языку, рекомендованных (допущенных) Министерством образования и науки РФ к использованию в образовательном процессе. Методическая концепция и структура линий УМК: а) «Твой друг французский язык» для учащихся 2-11 классов средних общеобразовательных организаций, изучающих французский язык как основной иностранный; б) «Французский в перспективе» для учащихся 2-11 классов средних общеобразовательных организаций, изучающих французский язык в качестве первого иностранного на углубленном уровне; в) «Синяя птица» для учащихся 5-11 классов средних общеобразовательных организаций, изучающих французский язык как второй иностранный. Особенности линии УМК для начальной, основной и старшей школ. Технология формирования фонетических, лексических, грамматических, орфографических навыков в УМК. Технология формирования и развития умений аудирования, говорения, чтения и письма в УМК. Приемы контроля и самоконтроля.

Рекомендуемая тематика учебных занятий в форме контактной работы:

Рекомендуемая тематика учебных занятий лекционного типа (предусматривающих преимущественную передачу учебной информации преподавателями):

Тема 1. Современные средства обучения французскому языку.

Тема 2. Технология формирования иноязычных фонетических навыков.

Тема 3. Технология формирования иноязычных грамматических навыков.

Тема 4. Технология формирования иноязычных лексических навыков.

Тема 5. Технология развития навыков и умений аудирования устной речи на французском языке.

Тема 6. Технология обучения говорению на французском языке.

Тема 7. Технология развития навыков и умений чтения на французском языке.

Тема 8. Технология развития навыков и умений письменной речи на французском языке.

Тема 9. Контроль сформированности навыков и умений.
Тема 10. Проектирование различных типов урока французского языка.
Тема 11.Особенности методики преподавания французского языка в качестве второго иностранного.
Тема 12.Организация внеурочной деятельности по французскому языку
Тема 13.Современные технологии в обучении французскому языку.

Рекомендуемый перечень тем лабораторных занятий

№ п/п	Наименование раздела дисциплины	Тема лабораторного занятия
1	Современные средства обучения французскому языку	Средства обучения французскому языку. Стандарты и программы по иностранным языкам. Учебно-методический комплекс. Интернет-ресурсы, образовательные сайты по обучению французскому языку. Федеральный перечень УМК, рекомендованных Минпросвещения России
2	Современные средства обучения французскому языку	Интернет-ресурсы, образовательные сайты по обучению французскому языку. Их дидактический потенциал.
3.	Технология формирования иноязычных фонетических навыков	Подготовка и проведение фрагментов уроков по формированию у обучающихся фонетических навыков.
4	Технология формирования иноязычных фонетических навыков	Подготовка и проведение фрагментов уроков по совершенствованию у обучающихся фонетических навыков
5.	Технология формирования иноязычных грамматических навыков	Анализ требований ФГОС и программ по французскому языку к грамматической стороне речи и грамматических упражнений УМК по французскому языку. Сопоставительный анализ грамматической систем родного, английского и французского языков и выявление типичных грамматических ошибок обучающихся.
6	Технология формирования иноязычных грамматических навыков	Подготовка и проведение фрагментов уроков по формированию/совершенствованию у обучающихся грамматических навыков.
7	Технология формирования иноязычных лексических навыков	Анализ требований ФГОС и программ по французскому языку к лексической стороне речи и лексических упражнений УМК по французскому языку. Подготовка и проведение фрагментов уроков по формированию у обучающихся лексических навыков
8	Технология формирования иноязычных лексических навыков	Подготовка и проведение фрагментов уроков по формированию/совершенствованию у обучающихся лексических навыков
9	Технология развития навыков и умений аудирования устной речи на французском языке	Анализ требований примерных программ и упражнений УМК по французскому языку, направленных на развитие умений аудирования устной речи на французском языке
10	Технология развития навыков и умений аудирования устной речи на французском языке	Подготовка и проведение фрагментов уроков по формированию/развитию у обучающихся механизмов аудирования устной речи на французском языке
11	Технология обучения говорению на французском язы-	Анализ требований программ по французскому языку к умениям монологической речи и упражнений УМК,

	ке	направленных на развитие умений монологической речи
12	Технология обучения говорению на французском языке	Анализ требований программ по французскому языку к умениям диалогической речи и упражнений УМК, направленных на развитие умений диалогической речи
13	Технология обучения говорению на французском языке	Подготовка и проведение фрагментов уроков по формированию/развитию у обучающихся умений говорения на французском языке
14	Технология развития навыков и умений чтения на французском языке	Анализ требований программ по французскому языку в области чтения и упражнений УМК, направленных на развитие навыков и умений чтения
15	Технология развития навыков и умений чтения на французском языке	Подготовка и проведение фрагментов уроков по формированию/развитию у обучающихся навыков и умений чтения на французском языке
16	Технология развития навыков и умений письменной речи на французском языке	Анализ требований программ по французскому языку в области письменной речи и упражнений УМК, направленных на развитие навыков и умений письма
17	Технология развития навыков и умений письменной речи на французском языке	Подготовка и проведение фрагментов уроков по формированию/развитию у обучающихся навыков и умений письма на французском языке
18	Контроль сформированности навыков и умений	Изучение УМК по французскому языку и выявление материалов для текущего и тематического контроля
19	Контроль сформированности навыков и умений	Подготовка заданий для текущего, тематического и итогового контроля по французскому языку для начальной, основной и средней школы
20	Проектирование различных типов урока французского языка	Анализ календарно-тематических планов по УМК «твой друг французский язык» и «Синяя птица»
21	Проектирование различных типов урока французского языка.	Составление и защита технологической карты урока французского языка для 2-4 классов.
22	Проектирование различных типов урока французского языка	Составление и защита технологической карты урока французского языка для 5-9 классов.
23	Проектирование различных типов урока французского языка	Составление и защита технологической карты урока французского языка для 10-11 классов.
24	Особенности методики преподавания французского языка в качестве второго иностранного	Особенности методики формирования навыков во втором иностранном языке.
25	Особенности методики преподавания французского языка в качестве второго иностранного	Особенности методики развития умений на французском языке в курсе второго иностранного.
	Особенности методики преподавания французского языка в качестве второго иностранного	Проектирование урока по второму иностранному языку.
26	Организация внеурочной деятельности по французскому языку	Требования ФГОС к организации внеурочной деятельности учащихся. Технология подготовки и проведения внеклассных мероприятий по французскому языку.
	Организация внеурочной де-	Структура, уровень сложности и содержание конкурс-

	ятельности по французскому языку	ных заданий муниципального, регионального и заключительного этапов Всероссийской олимпиады по французскому языку
27	Организация внеурочной деятельности по французскому языку	Составление и защита программы недели французского языка в школе.
28	Современные технологии в обучении французскому языку	Проектная технология.
29	Современные технологии в обучении французскому языку	Игровые технологии
30	Современные технологии в обучении французскому языку	Технология «перевернутый класс».
31	Современные технологии в обучении французскому языку	Дистанционное обучение французскому языку. Смешанное обучение.
32	Методика работы с УМК по французскому языку	Линия УМК «Твой друг французский язык» (2-4 классы) для средних общеобразовательных организаций, изучающих французский язык как основной иностранный
33	Методика работы с УМК по французскому языку	Линия УМК «Твой друг французский язык» (5-9 классы) средних общеобразовательных организаций, изучающих французский язык как основной иностранный
34	Методика работы с УМК по французскому языку	Линия УМК «Твой друг французский язык» (10-11 классы) средних общеобразовательных организаций, изучающих французский язык как основной иностранный
35	Методика работы с УМК по французскому языку	Линия УМК «Французский в перспективе» (2-4 классы средних общеобразовательных организаций, изучающих французский язык в качестве первого иностранного на углубленном уровне)
36	Методика работы с УМК по французскому языку	Линия УМК «Французский в перспективе» (5-9 классы средних общеобразовательных организаций, изучающих французский язык в качестве первого иностранного на углубленном уровне)
37	Методика работы с УМК по французскому языку	Линия УМК «Французский в перспективе» (10-11 классы средних общеобразовательных организаций, изучающих французский язык в качестве первого иностранного на углубленном уровне)
38	Методика работы с УМК по французскому языку	Линия УМК «Синяя птица» (5-9 классы средних общеобразовательных организаций, изучающих французский язык как второй иностранный)
39	Методика работы с УМК по французскому языку	Линия УМК «Синяя птица» (10-11 классы средних общеобразовательных организаций, изучающих французский язык как второй иностранный)
40	Методика работы с УМК по французскому языку	Другие линии УМК из федерального перечня (Встречи и т.п.)

Требования к самостоятельной работе студентов по освоению дисциплины

Для усвоения учебного материала предполагается выполнение студентами специальных профессионально-ориентированных практических заданий, связанных с проблематикой дисциплины.

Практические задания

1. Выберите из учебника упражнения для формирования фонетических навыков и проанализируйте их.
2. Выберите из учебника упражнения для формирования лексических навыков и проанализируйте их.
3. Проанализируйте грамматически направленные упражнения, предлагаемые в учебнике, их обучающие возможности, методические цели, эффективность способов их выполнения.
4. Разработайте фрагмент урока, направленный на формирование умений аудирования и разыграйте его.
5. Составьте две учебно-речевые ситуации для побуждения учащихся к диалогическому общению по теме … (спорт, экология, еда, одежда). На выбор.
6. Выберите из учебника упражнения для обучения монологической речи и проанализируйте их.
7. Выберите стихотворение и разработайте алгоритм действий работы над ним.
8. Выберите из учебника упражнения, направленные на овладение графикой, орфографией.
9. Разработайте фрагмент урока, направленный на овладение письменной речью (оформление адреса, письма, открытки, анкеты, заявления) и разыграйте его.
10. Предложите упражнения, направленные на извлечение полной информации из текста.
11. Предложите упражнения, направленные на извлечение основной информации из текста.
12. Предложите упражнения, направленные на извлечение нужной информации из текста.
13. На основе анализа основных положений пособия ***Пассов Е.И. Урок иностранного языка в средней общеобразовательной школе. – М.: Просвещение, 2010. – 640 с***., видеолекции Е.И. Пассова «Особенности, содержание и анализ урока иностранного языка в условиях реализации нового ФГОС» и материалов лекции заполните таблицу «Современный урок иностранного языка»:

Особенности урока иностранного языка	Методическое содержание	Логика урока иностранного языка
1. Создание атмосферы иноязычного общения; 2. … 3. … 4. Урок иностранного языка – звено в методическом цикле уроков	1. Коммуникативность 2. …. 3. Деятельностный характер 4. Ситуативность 5. …	1.Целенаправленность 2…. 3 Динамика 4.

14. Какие этапы входят в структуру урока по ФГОС? Составьте технологическую карту урока французского языка (класс, тема, Базовый УМК – на Ваш выбор). Защита своей технологической карты перед группой.
15. Посмотрите видеозапись одного из уроков французского языка (Напр., а) Гусак Ю.Н. Урок французского языка https://www.youtube.com/watch?v=FHazjw6Ptoc; б) Бабкина Л.Г. Урок французского языка https://www.youtube.com/watch?v=EB8s4cE-tGA) и письменно проанализируйте его по схеме.

Руководствуясь положениями статьи 47 и статьи 48 Федерального закона от 29 декабря 2012 г. N 273-ФЗ "Об образовании в Российской Федерации" научно-педагогические работники и иные лица, привлекаемые университетом к реализации данной образовательной программы, пользуются предоставленными академическими правами и свободами в части свободы преподавания, свободы от вмешательства в профессиональную деятельность; свободы выбора и использования педагогически обоснованных форм, средств, методов обучения и воспитания; права на творческую инициативу, разработку и применение авторских

программ и методов обучения и воспитания в пределах реализуемой образовательной программы и отдельной дисциплины.

Исходя из рамок, установленных учебным планом по трудоемкости и видам учебной работы по дисциплине, преподаватель самостоятельно выбирает тематику занятий по формам и количеству часов проведения контактной работы: лекции и иные учебные занятия, предусматривающие преимущественную передачу учебной информации преподавателем и (или) занятия семинарского типа (семинары, практические занятия, практикумы, лабораторные работы, коллоквиумы и иные аналогичные занятия), и (или) групповые консультации, и (или) индивидуальную работу обучающихся с преподавателем, в том числе индивидуальные консультации (по курсовым работам/проектам – при наличии курсовой работы/проекта по данной дисциплине в учебном плане).

Рекомендуемая тематика занятий максимально полно реализуется в контактной работе со студентами очной формы обучения. В случае реализации образовательной программы в заочной / очно-заочной форме трудоемкость дисциплины сохраняется, однако объем учебного материала в значительной части осваивается студентами в форме самостоятельной работы. При этом требования к ожидаемым образовательным результатам студентов по данной дисциплине не зависят от формы реализации образовательной программы.

7. Учебно-методическое и информационное обеспечение дисциплины:

литература

1. Андреенко Т.Н. Использование игр при обучении иностранному языку [Электронный ресурс]: учебное пособие/ Т.Н.Андреенко, Е.В.Чеснокова. – Электрон.данные. – Липецк: Липецкий ГПУ, 2018. – 68с. Режим доступа: https://e.lanbook.com/book/115064
2. Иванченко, А.И. Практическая методика обучения иностранным языкам : методическое пособие : [16+] / А.И. Иванченко. – Санкт-Петербург : КАРО, 2016. – 255 с. – Режим доступа: по подписке. – URL: http://biblioclub.ru/index.php?page=book&id=574446
3. Карманова Н.А. Обучение иностранным языкам в современной средней школе [Электронный ресурс]: учебное пособие/ Н.А.Карманова, Л.А.Садковасова. – Электр.данные. – Барнаул: Алтайский ГПУ, 2017. – 110 с. Режим доступа: https://e.lanbook.com/book/112199
4. Мустафина Ф.Ш. Методика обучения иностранным языкам и воспитания: учебное пособие [Текст]/ Ф.Ш. Мустафина. – Уфа: Изд. БГПУ, 2016.

Программное обеспечение:

Операционные системы: Astra Linux (Россия), Ubuntu (свободно распространяемое ПО) / MS Windows / пр.

Веб-браузер: Mozilla Firefox (свободно распространяемое ПО) / пр.

Офисный пакет: "Мой офис" (Россия), LibreOffice (свободно распространяемое ПО) / MS Office /пр.: текстовый редактор, табличный процессор (создание таблиц), программа подготовки презентаций, графический редактор.

Интернет-ресурсы:

1. Le Point du FLE - Apprendre et enseigner le français http://www.lepointdufle.net/
2. Аудиокурсы http://old.prosv.ru/umk/francais/info.aspx?ob_no=41761
3. Apprendre le français FLE gratuitement, cours de français avec TV5MONDE http://www.tv5.org/TV5Site/enseignants/apprendre_francais.php
4. Учим иностранные языки самостоятельно http://www.prolingvo.info/
5. Карточки La cuisine française | Quizlet https://quizlet.com/173887052/la-cuisine-francaise-flash-cards/
6. Créateur de mots croisé https://worksheets.theteacherscorner.net/make-your-own/crossword/lang-fr/
7. ФГБНУ «ФИПИ» https://fipi.ru/

8. Портал Федеральных образовательных стандартов высшего образования http://fgosvo.ru
9. Французский язык - Российская электронная школа https://resh.edu.ru/subject/1/

8. Материально-техническое обеспечение дисциплины:

Для проведения занятий лекционного типа используются учебные аудитории, оборудованные техническими средствами обучения – мультимедийной проекционной техникой.

Для проведения лабораторных занятий, текущего контроля и промежуточной аттестации необходимы учебные аудитории, оборудованные мебелью для обучающихся, меловой / маркерной доской.

Для организации самостоятельной работы обучающимся предоставляются помещения, оснащенные компьютерной техникой с возможностью подключения к сети «Интернет» и обеспечением доступа в электронную информационно-образовательную среду университета.

Для обучения инвалидов и лиц с ограниченными возможностями здоровья университетом могут быть представлены специализированные средства обучения, в том числе технические средства коллективного и индивидуального пользования:

–**Оборудование для лиц с нарушением зрения:** Портативный ручной видео увеличитель Ruby; Принтер для печати рельефно-точечным шрифтом Брайля; Тактильный дисплей Брайля Focus 40 Blue; Электронная пишущая машинка Twen T180+ с дополнительной установкой шрифта Брайля;

–**Оборудование для лиц с нарушением слуха и речи:** Речевой компьютерный тренажер Дэльфа-142.1; Аппарат слуховой электронный воздушного звукопроведения заушного типа У-01 «Исток»; Аудиометр автоматизированный АА – 02; Портативная информационная индукционная система для слабослышащих «Исток» А2; Индуктор заушный;

–**Оборудование для лиц с нарушением ОДА:** Приспособление для письма Writing-Bird; Специализированная мышь для лиц с нарушениями опорно-двигательного аппарата - джойстик компьютерный инклюзивный Optima Joystick; Специализированная клавиатура с большими кнопками для лиц с заболеваниями опорно-двигательного аппарата и слабовидящими людьми.

9. Методические рекомендации по изучению дисциплины

В ходе изучения курса «Методики обучения и воспитания (французский язык)» студенты знакомятся с современными методиками и технологиями обучения французскому языку. На лабораторных занятиях студенты выступают с докладами по актуальным вопросам обучения иностранным языкам. В процессе обучения студентов используются такие современные технологии, как обучение в команде, деловые игры, мозговой штурм. Активно используются такие профессионально ориентированные задания, как просмотр и анализ видеозаписи вебинаров авторов УМК по французскому языку, разработка тестовых заданий, подготовка и проведение миниуроков. На лабораторных занятиях студенты анализируют видеоматериалы, содержащие фрагменты уроков, учатся выделять объекты наблюдений. Важной формой работы является разработка и разыгрывание студентами фрагментов уроков с их последующим анализом.

В результате изучения курса осуществляется целенаправленное формирование профессионально значимых навыков и умений, активизация самостоятельной поисковой учебной деятельности студентов, что способствует формированию у них мотивации к овладению профессиональной деятельностью.

В случае организации учебной работы с использованием дистанционных образовательных технологий занятия проводятся в электронной информационно-образовательной среде университета на сайтах дистанционного обучения https://sdo.bspu.ru (сайт для студен-

тов заочной формы обучения) и https://osdo.bspu.ru (сайт для студентов очной и очно-заочной форм обучения). Инструкции для работы в системе дистанционного обучения для преподавателей и студентов размещены на сайтах дистанционного обучения.

10.Требования к промежуточной аттестации по дисциплине

Форма промежуточной аттестации – оценка по рейтингу, зачет и экзамен.

Оценочные материалы текущего контроля и промежуточной аттестации представлены в форме тестирования, анализа требований ФГОС и программ по французскому языку, анализа упражнений УМК для начальной/основной/средней школы, анализе КИМов ОГЭ и ЕГЭ по французскому языку, подготовке и проведении фрагментов урока по французскому языку.

Пример задания на анализ требований ФГОС и программ по французскому языку

1. Подготовьте анализ требований ФГОС и программ по французскому языку. Какова динамика объема лексического минимума от этапа к этапу обучения? Каков объем лексического минимума у выпускников полной средней школы? Какими словообразовательными элементами должны учащиеся овладеть на каждом этапе обучения?

Примеры заданий на анализ упражнений УМК по французскому языку

1. Проанализируйте упражнения, направленные на формирование и совершенствование лексических навыков по одному из школьных УМК по французскому языку. При анализе обратите внимание на следующие моменты: соответствие примерным программам; количество новых ЛЕ, вводимых в каждом модуле; как авторы предлагают знакомить детей с ЛЕ (на устной/письменной основе); какие задания/упражнения предлагаются для тренировки ЛЕ в учебнике и рабочей тетради; имеются ли задания на словообразование; имеется ли в конце учебника словарь и по какому принципу он оформлен (в алфавитном порядке или по модулям и т.п.); повторяемость ЛЕ в последующих модулях (используются ли данные ЛЕ в упражнениях и текстах следующих уроков).

2. Проанализируйте грамматические упражнения одного из школьных УМК по французскому языку. Определите, какого подхода придерживаются авторы УМК. Сформулированы ли правила в учебнике? Предлагаются ли таблицы и схемы для иллюстрации теоретического материала? В каких компонентах УМК представлены задания для формирования грамматических навыков? Какие типы упражнений включены в УМК? Достаточно ли речевых упражнений для формирования навыка употребления грамматического явления в коммуникации? Предлагают ли авторы дидактические игры для отработки грамматического материала?

3. Проанализируйте один из УМК по французскому языку для начальной школы и определите: когда и с чего начинается в нем обучение диалогической речи; какие упражнения и задания используются наиболее часто и почему. В каких компонентах УМК предложены задания для развития у учащихся умений монологической речи? Какое количество заданий на развитие умений диалогической речи предложено в каждом unité? Какого пути формирования умений диалогической речи придерживаются авторы УМК? Какие средства предлагаются в УМК в качестве опоры для обучения диалогической речи?

Пример задания на анализ КИМов по ОГЭ и ЕГЭ по французскому языку

1. Ознакомьтесь с заданиями по аудированию в рамках ОГЭ и ЕГЭ по французскому языку. Какие типы заданий представлены в контрольно-измерительных материалах ОГЭ и ЕГЭ? Какие умения проверяются в каждом задании? Сопоставьте их с типами текстов и заданиями к ним, предлагаемыми в УМК по французскому языку.

Примеры заданий на подготовку и проведение фрагмента урока

1. Изучите предложенную литературу и выпишите на карточку методику (алгоритм) работы

a) со скороговорками
b) со стихотворением
c) с песней

d) с пословицами.

Подберите для своего профессионального портфеля скороговорки/пословицы/песню и стихотворение на французском языке для отработки фонетических навыков. Проведите в группе фрагмент урока с использованием данного материала. (Не забудьте повторить выражения классного обихода на французском языке для реализации педагогического общения на уроке).

2. Составьте список Интернет-ресурсов, предлагающих упражнения на тренировку грамматического материала. Определите дидактическую ценность каждого упражнения. Проведите фрагмент урока с использованием упражнений одного из сайтов.

3. Разработайте фрагмент урока по ознакомлению и активизации новых слов (на материале одного из уроков УМК по французскому языку для средних общеобразовательных организаций) и проведите его в группе.

Примеры тестовых заданий

I. Примеры тестов множественного выбора:

1) Методической типологией лексики называется:

а) учет трудностей употребления слов в речи, их сочетаемости и функционирования;

б) объединение слов в группы по их формальным и семантическим признакам;

в) установление типов слов с точки зрения тех трудностей, которые они вызывают при изучении данного языка.

2) В соответствии с требованиями программ по иностранным языкам для образовательных учреждений объем диалога-расспроса для выпускников основной школы составляет

а) до 5 реплик со стороны каждого учащегося;

б) до 6 реплик со стороны каждого учащегося;

в) до 4 реплик со стороны каждого учащегося.

3) Выделите среди данных ниже понятий виды контроля:

а) одноязычный;

б) фронтальный;

в) тематический;

г) текущий;

д) двуязычный;

е) индивидуальный;

ж) итоговый;

з) устный;

и) периодический;

к) письменный.

4) Выберите приемы беспереводной семантизации лексики, которые целесообразнее использовать на начальном этапе обучения иностранному языку, чем на продвинутом:

а) демонстрация предметных картинок;

б) демонстрация действий;

в) дефиниция;

г) догадка по тексту;

д) синонимы;

е) антонимы;

ж) анализ слова по составу;

з) догадка по словообразовательным элементам;

и) рисунки на доске;

к) демонстрация предметов.

II. *Примеры тестовых заданий на соотнесение*:

1.Соотнесите следующие характеристики с формами говорения:

I) монологическая речь	а) контекстность
II) диалогическая речь	б) связность

в) эллиптичность
г) ситуативность
д) усложненность синтаксиса.
е) спонтанность

2. *Соотнесите* понятия контроля с их определениями

а) контроль в обучении иностранному языку
б) самоконтроль в учебном процессе
в) взаимоконтроль
г) объекты контроля

1. Вид контроля, направленный на взаимную проверку и оценку качества выполнения того или иного задания, которое предусматривает формирование навыков или развитие умений
2. Постоянная установка учащихся на сличение (или сравнение) результатов своей деятельности с заданной программой (или эталоном)
3. Выявление уровня сформированности речевых навыков и умений, определение характера протекания этого процесса, диагностика трудностей, испытываемых учащимися, и проверка эффективности используемых способов и приёмов обучения
4. Навыки и умения, которые должны быть сформированы в процессе обучения иноязычному общению.

III. Пример тестового задания с открытым ответом:

1. Система работы с аудиотекстами и печатными текстами включает в себя три этапа работы. Перечислите эти этапы:

1)_____
2)_____
3)_____

В полном объеме оценочные материалы хранятся на кафедре, реализующей данную дисциплину. Оценочные материалы с автоматизированной проверкой результатов обучения размещаются в электронной информационно-образовательной среде университета на сайтах дистанционного обучения https://sdo.bspu.ru (сайт для студентов заочной формы обучения) и https://osdo.bspu.ru (сайт для студентов очной и очно-заочной форм обучения)

Планируемые уровни сформированности компетенций обучающихся и критерии оценивания

Код и наименование компетенции и для ОП ВО, индикаторы достижения компетенции (ИДК)	Шкала оценивания			
	«отлично»	«хорошо»	«удовлетворительно»	«неудовлетворительно»
	«зачтено»			«не зачтено»
Оценочное средство - доклад				
УК-4.1. УК-4.2. УК-4.3. ПК-1.2 ПК-1.3.	Студент грамотно и последовательно осуществляет системный анализ поставленных	Студент достаточно компетентно осуществляет системный анализ поставленных	Студент осуществляет системный анализ поставленных задач, процесса и результатов своей	Студент не справляется с анализом поставленных задач, процесса и результатов своей деятельности. При

	задач, процесса и результатов своей деятельности.	задач, процесса и результатов своей деятельности, допуская небольшие неточности.	деятельности, допуская неточности и ошибки. С помощью наводящих вопросов и исправлений корректирует свой ответ.	изложении и трактовке материала допускает существенные неточности и грубые ошибки. Не способен представить и/или аргументировать собственную точку зрения на проблему.
	Компетентно проектирует свою деятельность, выстраивает работу с использованием современных образовательных технологий, в том числе дистанционных.	Демонстрирует способность проектировать свою деятельность, выстраивать работу с использованием современных образовательных технологий, в том числе дистанционных, при этом допускает небольшие неточности.	Допускает ошибки и неточности при выстраивании своей деятельности, однако способен их корригировать, делать уточнения, вносить коррективы.	
	Демонстрирует разнообразие представленных в докладе точек зрения на проблему, логику и грамотность изложения материала. Обосновывает собственную точку зрения.	Демонстрирует наличие нескольких точек зрения на проблему, логику и грамотность изложения материала. Обосновывает собственную точку зрения. Для полного ответа или взгляда на проблему нуждается в наводящих вопросах.	Демонстрирует наличие нескольких точек зрения на проблему, но допускает ошибки при их трактовке. Недостаточно аргументированно обосновывает собственную точку зрения.	
Оценочное средство - тест				
УК-4.1. УК-4.2. УК-4.3. ПК-1.2. ПК-1.3.	Студент грамотно и системно подвергает анализу задачи, процесс осуществления, результаты и способы оценивания своей профессиональной деятельности.	Студент демонстрирует способность анализировать задачи, процесс осуществления, результаты и способы оценивания своей профессиональной деятельности.	Студент анализирует задачи, процесс осуществления, результаты и способы оценивания своей профессиональной деятельности, однако допускает существенные неточности и ошибки.	Студент допускает грубые ошибки во владении теоретической базой и терминологическим аппаратом данной профессиональной области. Не способен производить грамотный анализ задач, процесса осуществления, ре-

	Демонстрирует владение теоретической базой и терминологическим аппаратом данной профессиональной области.	Демонстрирует владение теоретической базой и терминологическим аппаратом данной профессиональной области, допуская несущественные неточности и при помощи направляющих вопросов, корректируя свой ответ.	Допускает ошибки в использовании терминологии и теоретических положений данной профессиональной области, однако способен корректировать свой ответ.	зультатов своей профессиональной деятельности. Допускает грубые ошибки в подборе и применении методов, технологий, приемов работы для решения профессиональной задачи.
	Компетентно подбирает и применяет методы, технологии, приемы работы для решения профессиональной задачи.	Подбирает и применяет адекватные методы, технологии, приемы работы для решения профессиональной задачи.	Допускает неточности в подборе и применении методов, технологий, приемов работы для решения профессиональной задачи.	
Оценочное средство – практическое задание				
ОПК-2.1. ОПК-2.2. ОПК-2.3. ОПК-5.1. ОПК-5.2. ОПК-5.3. ПК-1.2. ПК-1.3.	Студент способен последовательно, четко и логично подбирать, и систематизировать информацию, устанавливать причинно-следственные связи между своими действиями и полученными результатами. Владеет технологией проектирования индивидуальной образовательной деятельности.	Студент подбирает и систематизирует информацию, устанавливает причинно-следственные связи между своими действиями и полученными результатами, а также планирует свои действия по контролю и оценке формирования результатов образования обучающихся.	Студент способен подбирать информацию, устанавливать причинно-следственные связи между своими действиями и полученными результатами, планировать свои действия по контролю и оценке формирования результатов образования обучающихся, способен осуществлять целеполагание, при этом допускает небольшие неточности.	Студент не справляется с задачей отбора необходимой информации, не способен устанавливать причинно-следственные связи между своими действиями и полученными результатами, осуществляя целеполагание, допускает значительные неточности. При планировании и проведении урока иностранного языка допускает существенные неточности и ошибки. При разработке системы упражнений допускает многочисленные ошибки, недостаточно детально создает собственные дидактические
	Способен осуществлять целеполагание образовательной деятельности в рамках взаимо-	Способен достаточно компетентно осуществлять целеполагание образовательной дея-	При разработке системы упражнений допускает ошибки, недостаточно детально создает собствен-	

	действия с другими участниками образовательного процесса и грамотно планировать свои действия по контролю и оценке формирования результатов образования обучающихся.	тельности в рамках взаимодействия с другими участниками образовательного процесса.	ные дидактические материалы по иностранному языку.	материалы по иностранному языку.
	Компетентно выстраивает работу с использованием современных образовательных технологий, в том числе дистанционных. Демонстрирует умение разрабатывать системы упражнений, создавать собственные дидактические материалы по иностранному языку, планировать и проводить урок иностранного языка как целенаправленный, логически построенный отрезок учебно-воспитательного процесса.	Демонстрирует на достаточном уровне умение разрабатывать системы упражнений, создавать собственные дидактические материалы по иностранному языку, планировать и проводить урок иностранного языка как целенаправленный, логически построенный отрезок учебно-воспитательного процесса, с возникшими затруднениями справляется с помощью уточняющих вопросов.	При планировании и проведении урока иностранного языка допускает неточности и ошибки.	

Результаты текущего контроля и промежуточной аттестации в соответствии с применяемой университетом балльно-рейтинговой системой оценки качества образования вносятся в электронные ведомости и таким образом отображаются в электронном портфолио студента в электронной информационно-образовательной среде университета. Результаты промежуточной аттестации (кроме неудовлетворительных) вносятся и в зачетные книжки студентов.

Разработчик:

Галимова Х.Х., к.п.н., доцент, директор ИФОМК, БГПУ им. М. Акмуллы

Эксперты:

Васильева З.Б., учитель французского языка высшей квалификационной категории, заместитель директора по учебно-воспитательной работе МБОУ гимназия №64 ГО г. Уфа

МИНПРОСВЕЩЕНИЯ РОССИИ
Федеральное государственное бюджетное образовательное учреждение высшего образования
«Башкирский государственный педагогический Университет им. М. Акмуллы»
(ФГБОУ ВО «БГПУ им. М. Акмуллы»)

РАБОЧАЯ ПРОГРАММА

Б1.О.04.12(К) ЭКЗАМЕНА ПО МОДУЛЮ «ПРЕДМЕТНО-МЕТОДИЧЕСКИЙ МОДУЛЬ ПО ФРАНЦУЗСКОМУ ЯЗЫКУ»

для направления подготовки

44.03.05 Педагогическое образование (с двумя профилями подготовки)

Направленность (профиль) «Иностранный (английский) язык, иностранный (французский) язык»

квалификация выпускника: бакалавр

1. Целью экзамена по модулю является:

выявление уровня сформированности универсальной компетенции:

- способность осуществлять деловую коммуникацию в устной и письменной формах на государственном языке Российской Федерации и иностранном(ых) языке(ах) (УК-4);

- индикаторы достижения

УК-4.1. Владеет системой норм русского литературного языка при его использовании в качестве государственного языка Российской Федерации, и нормами иностранного(ых) языка(ов), использует различные формы, виды устной и письменной коммуникации.

УК-4.2. Использует языковые средства для достижения профессиональных целей на русском, родном и иностранном(ых) языке(ах) в рамках межличностного и межкультурного общения.

УК-4.3. Осуществляет коммуникацию в цифровой среде для достижения профессиональных целей и эффективного взаимодействия.

выявление уровня сформированности общепрофессиональных компетенций:

- способность участвовать в разработке основных и дополнительных образовательных программ, разрабатывать отдельные их компоненты (в том числе с использованием информационно-коммуникационных технологий) (ОПК-2);

- индикаторы достижения

ОПК-2.1. Разрабатывает программы учебных предметов, курсов, дисциплин (модулей), программы дополнительного образования в соответствии с нормативно-правовыми актами в сфере образования.

ОПК-2.2. Проектирует индивидуальные образовательные маршруты освоения программ учебных предметов, курсов, дисциплин (модулей), программ дополнительного образования в соответствии с образовательными потребностями обучающихся.

ОПК-2.3. Осуществляет отбор педагогических и других технологий, в том числе информационно-коммуникационных, используемых при разработке основных и дополнительных образовательных программ и элементов.

– ***способность осуществлять духовно-нравственное воспитание обучающихся на основе базовых национальных ценностей (ОПК-4);***

- индикаторы достижения

ОПК-4.1. Демонстрирует знание духовно-нравственных ценностей личности, базовых национальных ценностей, модели нравственного поведения в профессиональной деятельности.

- способность осуществлять контроль и оценку формирования результатов образования обучающихся, выявлять и корректировать трудности в обучении (ОПК-5);

- индикаторы достижения

ОПК-5.1. Осуществляет выбор содержания, методов, приемов организации контроля и оценки, в том числе ИКТ, в соответствии с установленными требованиями к образовательным результатам обучающихся.

ОПК-5.2. Осуществляет контроль и оценку образовательных результатов на основе принципов объективности и достоверности.

ОПК-5.3. Выявляет и корректирует трудности в обучении, разрабатывает предложения по совершенствованию образовательного процесса.

– ***способность осуществлять педагогическую деятельность на основе специальных научных знаний (ОПК-8);***

- индикаторы достижения

ОПК-8.1. Применяет методы анализа педагогической ситуации, профессиональной рефлексии на основе специальных научных знаний, в том числе предметной области.

выявление уровня сформированности профессиональной компетенции:

- способность осваивать и использовать теоретические знания и практические умения и навыки в предметной области при решении профессиональных задач (ПК-1);

- индикаторы достижения:

ПК-1.1. Знает структуру, состав и дидактические единицы предметной области (преподаваемого предмета).

ПК-1.2. Умеет осуществлять отбор учебного содержания для его реализации в различных формах обучения в соответствии с требованиями ФГОС ОО.
ПК-1.3.Демонстрирует умение разрабатывать различные формы учебных занятий, применять методы, приемы и технологии обучения, в том числе информационные

2. Трудоемкость экзамена по модулю зафиксирована учебным планом соответствующей основной профессиональной образовательной программы, выражается в зачетных единицах. Одна зачетная единица равна 36 академическим часам продолжительностью 45 минут (27 астрономическим часам по 60 минут) и включает часы контактной работы и часы самостоятельной работы студента, в том числе часы, отводимые на процедуры контроля и подготовку к ним.

3. Место в структуре основной образовательной программы. Данный экзамен завершает освоение «Предметно-методического модуля по французскому языку», включающего как теоретические, так и практические дисциплины. Модуль относится к комплексным модулям учебного плана основной профессиональной образовательной программы по направлению 44.03.05 Педагогическое образование (с двумя профилями подготовки) направленность (профиль) «Английский язык и французский язык». Экзамен проводится как форма промежуточной аттестации по модулю.

4. Перечень планируемых результатов освоения:

В результате освоения модуля студент **должен:**

знать:

- фонологические, лексические, грамматические явления и закономерности изучаемого языка как системы;
- вербальный, вербально-этикетный и ритуально-этикетный компоненты фоновых знаний;
- особенности артикуляционно- перцептивной базы изучаемого языка в сравнении с родным языком;
- основные положения и принципы проектирования системы контроля, оценки и анализа результатов образования обучающихся;
- существенные особенности грамматического строя французского языка в сопоставлении с русским языком;
- способы интерпретации грамматического материала с учетом возрастных, психофизиологических и познавательных особенностей обучающихся;
- способы интерпретации фонетического материала с учетом возрастных, психофизиологических и познавательных особенностей обучающихся;
- ключевые вехи истории, географию, основы культуры, важнейшие достижения искусства, религиозную специфику, общественное и политическое устройство, традиции, обычаи и реалии франкоязычных стран;
- основные факты и вехи литературного процесса зарубежных стран, основные теоретические и эстетические концепции западноевропейской литературы;
- основные понятия, связанные с проблемами слова и словарного состава языка;

уметь:

- определять, объяснять и графически представлять фонетические явления в устных и письменных речевых высказываниях на французском языке;
- комбинировать в речи изученный материал в зависимости от сферы и цели общения и позиции партнёров по коммуникации;
- объяснить фонетические явления с учетом возрастных, психофизиологических и познавательных особенностей обучающихся;
- анализировать и сопоставлять фонетические явления родного и изучаемого языка.
- грамматически правильно строить высказывания на французском языке;
- объяснить грамматические явления с учетом возрастных, психофизиологических и познавательных особенностей обучающихся;

- извлекать, осмысливать и интерпретировать страноведческую информацию различного типа, в том числе для решения методических задач;
- учитывать, включать страноведческую информацию в учебный процесс для достижения методических целей;
- применять методы филологического анализа при работе с аутентичными текстами в рамках обучения французскому языку;
- анализировать французские тексты с позиций лексикологии и стилистики;
- осуществлять системный анализ эффективности учебных занятий и подходов к обучению;
- решать профессиональные задачи, связанные с выявлением трудностей в обучении и проектированием системы коррекционно-развивающей работы с обучающимися;

- подбирать способы контроля и оценки достижений обучающихся в соответствии с планируемыми результатами образовательной деятельности

владеть:
- навыками сравнительно-исторического метода при чтении и переводе древних текстов;
- навыками нормативного произношения звуков/звукосочетаний и базовых интонационных моделей французской речи;
- навыками выявления, корректировки и комментирования ошибок в речевых высказываниях обучающихся с позиции французского произношения и интонации;
- навыками лингвистического анализа языковых явлений на грамматическом уровне;
- навыками выявления, корректировки и комментирования ошибок в устных и письменных речевых высказываниях обучающихся;
- навыками анализа художественного текста;
- основными понятиями дисциплины, и способен пользоваться такими знаниями в процессе общения, следуя обычаям, нормам этикета, социальным условиям, стереотипам поведения носителей языка;
- навыками социокультурной и межкультурной коммуникации, обеспечивающими адекватность социальных и профессиональных контактов;
- навыками говорения, письма, чтения и восприятия на слух текстов в пределах определенной тематики и данного грамматического и лексического материала;
- технологиями планирования своих действий по контролю и оценке формирования результатов образования обучающихся и объективному анализу полученных результатов;
- способами планирования системы контроля и оценки текущих и итоговых результатов освоения содержания преподаваемого предмета обучающимися.

5. Виды учебной работы по модулю зафиксированы учебным планом основной профессиональной образовательной программы, выражаются в академических часах.

Часы контактной работы и самостоятельной работы студента и часы, отводимые на процедуры контроля, могут различаться в учебных планах ОПОП по формам обучения.

Контактная работа, в том числе может проводиться посредством электронной информационно-образовательной среды Университета с использованием ресурсов сети Интернет и дистанционных технологий, на сайтах дистанционного обучения https://sdo.bspu.ru (сайт для студентов заочной формы обучения) и https://osdo.bspu.ru (сайт для студентов очной и очно-заочной форм обучения).

6. Содержание экзамена по модулю

Программа экзамена

Дидактические единицы
(составные части модуля в соответствии с учебным планом ОПОП)

Практическая фонетика французского языка
Практическая грамматика французского языка

Практика устной и письменной речи французского языка
Литература франкоязычных стран
Страноведение (французский язык)
Коммуникативный практикум французского языка
Теоретическая фонетика французского языка
Лексикология французского языка
Теоретическая грамматика французского языка
Стилистика французского языка
Методика обучения и воспитания (французский язык)

Экзамен состоит из двух частей и проводится в два этапа:
Письменная часть

1. Аудирование
2. Сочинение
3. Лексико-грамматический перевод

Устная часть

1. Лингвостилистический анализ оригинального художественного текста.
2. Аргументированное монологическое высказывание
3. Коррекция и методический анализ ошибок.

7. Учебно-методическое и информационное обеспечение:
литература:

1. Александровская Е.Б. Учебник французского языка Le français: ru B1. В 2кн. Кн.1: Unités 1,2 / Е.Б. Александровская, Н.В. Лосева, О.Е. Манакина. – М.: ООО Издательство «Нестор Академик», 2009. – 199с.: ил.
2. Александровская Е.Б. Учебник французского языка Lefrançais: ru B1. В 2 кн. Кн.2: Unités 3,4/Е.Б. Александровская, Н.В. Лосева, О.Е. Манакина. – М.: ООО Издательство «Нестор Академик», 2009. – 199с.: ил.
3. Александровская Е.Б., Пособие по обучению реферированию на французском языке: Учеб. пособие / Е.Б. Александровская, Н.В. Лосева. – М.: Высшая школа, 2004. – 248с.
4. Гак В. Г. Теоретическая грамматика французского языка. М.: Добросвет, 2008.
5. Гак. В.Г. Теория и практика перевода: французский язык: учебное пособие /В.Г.Гак, Б.Б.Григорьев. – изд. 7-е. – М.: ЛКИ, 2007. – 464с.
6. Долгова Н.А. Лексикология современного французского языка. Практикум. Тверь, 2005.
7. Иванченко А.И. Говорим по-французски: Сборник упражнений для развития устной речи. – СПб.: КАРО, 2005. – 256с.
8. Лопатникова Н.Н., Мовшович Н.А. Лексикология современного французского языка. М., 2007.
9. Томашпольский, В.И. Французская грамматика. Теоретический курс: учебное пособие. – Екатеринбург: Издательство Уральского университета, 2012. – URL: http://biblioclub.ru/index.php?page=book&id=240440
10. Хованская, З. И. Стилистика французского языка= Stylistigue francaise: учеб. для студентов, обучающихся по направлению подгот. специалистов "Лингвистика и междунар. коммуникация" / Зоя Ильинична, Любовь Леонидовна ; З. И. Хованская, Л. Л. Дмитриева. - 2-е изд. ; испр. - М.: Высшая школа, 2004.

программное обеспечение:

- Операционные системы: Astra Linux (Россия), Ubuntu (свободно распространяемое ПО)
- Веб-браузер: Mozilla Firefox (свободно распространяемое ПО) / пр.
- Офисный пакет: "Мой офис" (Россия), LibreOffice (свободно распространяемое ПО) / MS Office /пр.: текстовый редактор, табличный процессор (создание таблиц), программа подготовки презентаций, графический редактор.

базы данных, информационно-справочные материалы и поисковые системы:

1. "КонсультантПлюс" - законодательство РФ: кодексы, законы, указы, постановления Правительства Российской Федерации, нормативные акты http://www.consultant.ru

2. ГАРАНТ - Законодательство (кодексы, законы, указы, постановления) РФ, аналитика, комментарии, практика. http://www.garant.ru
3. Портал Федеральных образовательных стандартов высшего образования http://fgosvo.ru
4. Французский язык - Российская электронная школа https://resh.edu.ru/subject/1/
5. ФГБНУ «ФИПИ» https://fipi.ru/
6. Федеральное государственное бюджетное учреждение «Федеральный центр тестирования» (ФЦТ) http://www.rustest.ru/
7. ОГЭ−2024, Французский язык: задания, ответы, решения https://fr-oge.sdamgia.ru/
8. Méthodologie | Français | Première | Cours en ligne | Les Bons Profs https://www.lesbonsprofs.com/nos-cours/premiere/francais-premiere/methodologie-francais-premiere/
9. Французско-русский словарь Мультитран https://www.multitran.com/m.exe?l1=4&l2=2
10. Французская грамматика. Грамматика французского языка. | Французский язык, онлайн уроки https://french-online.ru/francuzskaja-grammatika/

8. Материально-техническое обеспечение:

Для проведения экзамена по модулю используются специальные помещения (учебные аудитории), оборудованные, оборудованные специализированной мебелью, меловой / маркерной доской.

Для обучения инвалидов и лиц с ограниченными возможностями здоровья университетом могут быть представлены специализированные средства обучения, в том числе технические средства коллективного и индивидуального пользования:

– **Оборудование для лиц с нарушением зрения:** Портативный ручной видео увеличитель Ruby; Принтер для печати рельефно-точечным шрифтом Брайля; Тактильный дисплей Брайля Focus 40 Blue; Электронная пишущая машинка Twen T180+ с дополнительной установкой шрифта Брайля;

– **Оборудование для лиц с нарушением слуха и речи:** Речевой компьютерный тренажер Дэльфа-142.1; Аппарат слуховой электронный воздушного звукопроведения заушного типа У-01 «Исток»; Аудиометр автоматизированный АА – 02; Портативная информационная индукционная система для слабослышащих «Исток» А2; Индуктор заушный;

– **Оборудование для лиц с нарушением ОДА:** Приспособление для письма Writing-Bird; Специализированная мышь для лиц с нарушениями опорно-двигательного аппарата - джойстик компьютерный инклюзивный OptimaJoystick; Специализированная клавиатура с большими кнопками для лиц с заболеваниями опорно-двигательного аппарата и слабовидящими людьми.

9. Методические рекомендации

Экзамен проводится как форма промежуточной аттестации по модулю. При выставлении оценки по модулю учитываются достижения студентов по составляющим данный модуль дисциплинам.

Экзамен включает в себя письменную и устную части:

Письменная часть. Экзаменационная работа (выполняется до даты экзамена):

1. Аудирование.
2. Сочинение (от 250 слов)
3. Лексико-грамматический перевод (20 предложений).

В ходе устного экзамена выявляется уровень владения студентом теоретическими положениями грамматики, фонетики, лексикологии и стилистики французского языка, страноведения и литературы франкоязычных стран, а также практическое владение современным французским языком, умение интерпретировать языковые явления и языковые ошибки и умение разработть комплекс упражнений для искоренения ошибок. Оценивается полнота, глубина и осознанность знаний, сформированность компетенций, а также самостоятельность мышления.

Для подготовки к ответу студенту предоставляется не менее 40, но не более 60 минут.

Допускается одновременная подготовка не более 10 человек, включая отвечающего. На ответ на экзамене каждому выпускнику предоставляется не более 20 минут.

1. Лингвостилистический анализ оригинального художественного текста.

Объем анализируемого отрывка составляет 1,5-2 страницы (3-3,5 тыс. печатных знаков). При ответе на вопрос экзаменуемому разрешается пользоваться одноязычным словарем. Отрывки взяты из произведений известных французских писателей.

2. Аргументированное монологическое высказывание

Экзаменуемый должен выразить свое мнение относительно заданной стимулом темы.

3. Коррекция и методический анализ ошибок.

Экзаменуемый должен найти в письменно предъявленном материале ошибки, определить их тип и предложить комплекс упражнений для коррекции.

В случае организации экзамена с использованием дистанционных образовательных технологий занятия проводятся в электронной информационно-образовательной среде университета на сайтах дистанционного обучения https://sdo.bspu.ru (сайт для студентов заочной формы обучения) и https://osdo.bspu.ru (сайт для студентов очной и очно-заочной форм обучения). Инструкции для работы в системе дистанционного обучения для преподавателей и студентов размещены на сайтах дистанционного обучения.

10. Требования к промежуточной аттестации и оценочные материалы для ее проведения

Промежуточная аттестация по модулю проводится в форме экзамена.

При выполнении теоретического задания проверяются знания о системе и структуре иностранного языка, а также о методике его преподавания и возможностях их реализации в образовательном процессе.

При выполнении практического задания проверяется уровень сформированности общей филологической компетенции, уровень владения навыками чтения и говорения.

При выполнении задания на коррекцию проверяется умение найти, исправить ошибки и прокомментировать выполненную коррекцию с методической точки зрения.

Примерные темы для экзаменационного сочинения:

Exposez votre point de vue argumenté sur le problème proposé. En écrivant votre essai suivez le plan .

Sujet 1

Souvent les parents, surtout les mères, protègent beaucoup leurs enfants même en les suivant partout, ils sont toujours inquiets et soucieux pour eux. Ils disent que la vie est dure et ils veulent aider leurs enfants. Les autres pensent que cette protection parentale n'aide pas et au contraire empêche les enfants de vivre leur propre vie.

Quel est votre avis?

Suivez le plan:

1. Introduction: posez le problème.
2. Exposez votre opinion et faites-la valoir avec deux ou trois arguments à l'appui.
3. Donnez un ou deux arguments pour soutenir un point de vue opposé.
4. Expliquez pourquoi vous ne les acceptez pas.
5. Conclusion : confirmez votre position

Ecrivez une réponse en **250 mots minimum** en argumentant votre point de vue.

Sujet 2

Beaucoup de jeunes sortent pour passer leurs loisirs, ils pratiquent le sport, vont cinéma, se promènent avec leurs copains. Mais il y a d'autres qui restent à la maison devant leurs ordinateurs et passent tout leur temps dans le monde virtuel disant qu'ils y trouvent tout ce qu'il leur faut : les amis, les jeux, les spectacles, Quel est votre avis?

Suivez le plan:

1. Introduction: posez le problème.

2. Exposez votre opinion et faites-la valoir avec deux ou trois arguments l'appui.
3. Donnez un ou deux arguments pour soutenir un point de vue opposé.
4. Expliquez pourquoi vous ne les acceptez pas.
5. Conclusion : confirmez votre position
Ecrivez une réponse en **250 mots minimum** en argumentant votre point de vue.

Пример оригинального художественного текста для лингвостилистического анализа
Lisez l'extrait proposé, faites le résumé en français et son analyse linguistique et stylistique.
Alain-Fournier *Le Grand Meaulnes (1913)_Ch. 13*

Après un instant d'hésitations, notre héros emboîta le pas au curieux petit personnage. Ils traversèrent un se sorte de grande cour-jardin, passèrent entre des massifs, contournèrent un vivier enclos de palissades, un puits, et se trouvèrent enfin au seuil de la demeure centrale.

Une lourde porte de bois, arrondie dans le haut et cloutée comme une porte de presbytère, était à demi ouverte. L'élégant s'y engouffra. Meaulnes le suivit, et, dès ses premiers pas dans le corridor, il se trouva, sans voir personne, entouré de rires, de chants, d'appels et de poursuites.

Tout au bout de celui-ci passait un couloir transversal. Meaulnes hésitait s'il allait pousser jusqu'au fond ou bien ouvrir une des portes derrière lesquelles il entendait un bruit de voix, lorsqu'il vit passer dans le fond deux fillettes qui se poursuivaient. Il courut pour les voir et les rattraper, à pas de loup, sur ses escarpins. Un bruit de portes qui s'ouvrent, deux visages de quinze ans que la fraîcheur du soir et la poursuite ont rendus tout roses, sous de grands cabriolets à brides, et tout va disparaître dans un brusque éclat de lumière.

Une seconde, elles tournent sur elles-mêmes, par jeu; leurs amples jupes légères se soulèvent et segonflent; on aperçoit la dentelle de leurs longs, amusants pantalons; puis, ensemble, après cette pirouette, elles bondissent dans la pièce et referment la porte.

Meaulnes reste un moment ébloui et titubant dans ce corridor noir. Il craint maintenant d'être surpris. Son allure hésitante et gauche le ferait, sans doute, prendre pour un voleur. Il va s'en retourner délibérément vers la sortie, lorsque de nouveau il entend dans le fond du corridor un bruit de pas et des voix d'enfants. Ce sont deux petits garçons qui s'approchèrent en parlant.

«Est-ce qu'on va bientôt dîner, leur demande Meaulnes avec aplomb.

- Viens avec nous, répond le plus grand, on va t'y conduire».

Et avec cette confiance et ce besoin d'amitié qu'ont les enfants, la veille d'une grande fête, ils le prennent chacun par la main. Ce sont probablement deux petits garçons de paysans. On leur a mis leurs plus beaux habits: de petites culottes coupées à mi-jambe qui laissent voir leurs gros bas de laine et leurs galoches, un petit just au corps de velours bleu, une casquette de même couleur et un noeud de cravate blanc.

-La connais-tu, toi? demande l'un des enfants.

- Moi, fait le plus petit, qui a une tête ronde et des yeux naïfs, maman m'a dit qu'elle avait une robe noire et une collerette et qu'elle ressemblait à un joli pierrot.

- Qui donc? demande Meaulnes.

- Eh bien, la fiancée que Franz est allé chercher...

Пример стимулов для аргументированного монологического высказывания:
№1

Langues en danger

« Si on ne réveille pas la langue auprès des enfants, nous allons vers une situation dangereuse : il n'y aura plus de rêves, plus de nuances, plus de subtilités. Bientôt si nous n'y prêtons pas attention, nous n'utiliserons plus que cinq cents mots pour communiquer. C'est ainsi que la vie se rétrécit. La grammaire et le vocabulaire, il faut les prendre au sérieux. Il y va de la vie même de la langue. Le français souffre de nombreuses maladies. Des centaines de mots meurent, faute d'être employés. Nous

avons mis mille deux cents ans à inventer ce chef-d'oeuvre. Je veux tout faire pour éviter qu'il ne se réduise à une peau de chagrin* ».

D'après Erik Orsenna - La Gazette, novembre 2004 - n° 119.

* se réduire à une peau de chagrin : se réduire à peu de chose.

№ 2

Vous êtes en train de préparer un projet pour savoir **quels sont les sujets préférés des adolescents sur les réseaux sociaux en Zetlande.** Vous avez trouvé des informations à ce sujet: les résultats d'un sondage (voir le diagramme circulaire ci-dessous).

Commentez les données du diagramme et donnez votre avis sur le sujet du projet.

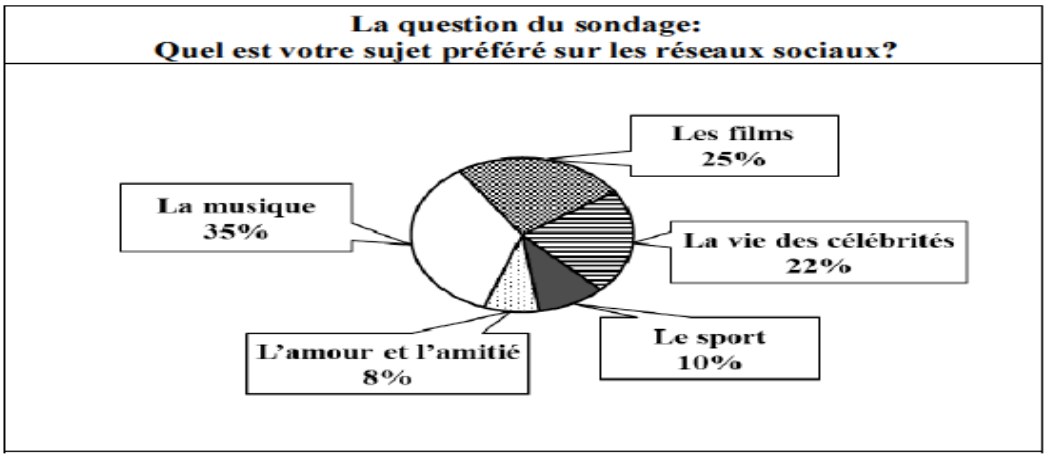

Écrivez **200–250 mots**.

Suivez le plan:
- introduisez le sujet de votre projet;
- présentez 2 ou 3 informations du diagramme;
- faites 1 ou 2 comparaisons des données du diagramme et commentez ces comparaisons;
- dégagez un problème lié aux réseaux sociaux et proposez une solution à ce problème;

Примерное задание на коррекцию и методический анализ ошибок:

1. В предложенном тексте найдите 7 ошибок.
2. Определите тип ошибки.
3. Разработайте план коррекции образовательного процесса в соответствии с выявленными ошибками.

La voici au moment de contempler en face l'acte qu'elle a commise. Quelle explication fournir à Bernard ?... C'était ce jour d'un grand insendie de Mano. Les hommes entraient dans la salle à manger où la famille déjeunait en hâte. Les uns confirmaient que le feu paraissait très éloigné de St-Clair, d'autres insistaient que sonnait le tocsin.

И вот она смотрит в лицо деянию, которое она совершила. Какое объяснение дать Бернару? Это был тот день большого пожара в Мано. В столовую, где в спешке обедала семья, входили люди. Одни утверждали, что огонь казался очень далеко от Сент-Клера, другие настаивали, чтобы бить в набат.

Общая оценка уровня сформированности компетенций обучающихся в результате ответа на экзамене складывается из следующих признаков:

Уровни	Содержательное описание уровня	Основные признаки выделения уровня (этапы формирования компетенции, критерии оценки сформированности)	Пятибалльная шкала (академическая) оценка	БРС, % освоения (рейтинговая оценка)
Повышен-ный	Творческая деятельность	*Включает нижестоящий уровень.* Умение самостоятельно принимать решение, решать проблему/задачу теоретического или прикладного характера на основе изученных методов, приемов, технологий.	Отлично	90-100
Базовый	Применение знаний и умений в более широких контекстах учебной и профессиональной деятельности, нежели по образцу, с большей степенью самостоятельности и инициативы	*Включает нижестоящий уровень.* Способность собирать, систематизировать, анализировать и грамотно использовать информацию из самостоятельно найденных теоретических источников и иллюстрировать ими теоретические положения или обосновывать практику применения.	Хорошо	70-89,9
Удовл. (достаточ-ный)	Репродуктивная деятельность	Изложение в пределах задач курса теоретически и практически контролируемого материала	Удовлетворительно	50-69,9
Недоста-точный	Отсутствие признаков удовлетворительного уровня		неудовлетворительно	Менее 50

Критерии оценивания продуктивных заданий по говорению (монологическое высказывание) и письму (сочинение)

Код и наименование компетенции и для ОП ВО, индикаторы достижения компетенции (ИДК)	Шкала оценивания			
	«отлично»	«хорошо»	«удовлетворительно»	«неудовлетворительно»
	«зачтено»			«не зачтено»
УК-4 Способен осуществлять деловую коммуникацию в устной и письменной формах на государственном языке Российской Федерации и иностранном(ых) язык(-ах).				
УК-4.1. Владеет системой норм русского литературного языка при его использовании в качестве государственного языка РФ и нормами иностранного(ых) языка(ов), использует	**Знает в полном объеме** языковые нормы изучаемого иностранного языка; правила речевого этикета; особенности оформления устных и письменных	**Знает в основном** языковые нормы изучаемого иностранного языка; правила речевого этикета; особенности оформления устных и письменных высказываний на	**Знает в малом объеме** языковые нормы изучаемого иностранного языка; правила речевого этикета; особенности оформления устных и	**Не знает** языковые нормы изучаемого иностранного языка; правила речевого этикета; особенности оформления устных и письменных высказываний на

различные формы, виды устной и письменной коммуникации.	высказываний на иностранном языке с учетом стиля, жанра высказывания; технологии правильного построения эффективных сообщений на иностранном языке. **В полной мере и на высоком уровне умеет** эффективно вести коммуникацию на иностранном языке в рамках заданной тематики; использовать грамматические конструкции, устойчивые речевые обороты в процессе устной и письменной коммуникации на иностранном языке; выстраивать деловую коммуникацию, опираясь на знание культурных контекстов целевых аудиторий. **На высоком уровне владеет** лексико-грамматическим материалом в рамках изученной тематики; стратегиями оформления устного и письменного высказывания; навыками вербального и символического позиционирования актуального сообщения.	иностранном языке с учетом стиля, жанра высказывания; технологии правильного построения эффективных сообщений на иностранном языке. **В основном умеет** эффективно вести коммуникацию на иностранном языке в рамках заданной тематики; использовать грамматические конструкции, устойчивые речевые обороты в процессе устной и письменной коммуникации на иностранном языке; выстраивать деловую коммуникацию, опираясь на знание культурных контекстов целевых аудиторий. **В основном владеет** лексико-грамматическим материалом в рамках изученной тематики; стратегиями оформления устного и письменного высказывания; навыками вербального и символического позиционирования актуального сообщения.	письменных высказываний на иностранном языке с учетом стиля, жанра высказывания; технологии правильного построения эффективных сообщений на иностранном языке. **На низком уровне умеет** эффективно вести коммуникацию на иностранном языке в рамках заданной тематики; использовать грамматические конструкции, устойчивые речевые обороты в процессе устной и письменной коммуникации на иностранном языке; выстраивать деловую коммуникацию, опираясь на знание культурных контекстов целевых аудиторий. **На низком уровне владеет** лексико-грамматическим материалом в рамках изученной тематики; стратегиями оформления устного и письменного высказывания; навыками вербального и символического	иностранном языке с учетом стиля, жанра высказывания; технологии правильного построения эффективных сообщений на иностранном языке. **Не умеет** эффективно вести коммуникацию на иностранном языке в рамках заданной тематики; использовать грамматические конструкции, устойчивые речевые обороты в процессе устной и письменной коммуникации на иностранном языке; выстраивать деловую коммуникацию, опираясь на знание культурных контекстов целевых аудиторий. **Не владеет** лексико-грамматическим материалом в рамках изученной тематики; стратегиями оформления устного и письменного высказывания; навыками вербального и символического позиционирования актуального

			позиционирования актуального сообщения.	сообщения.
УК-4.2. Использует языковые средства для достижения профессиональных целей на русском и иностранном(ых) языке(ах) в рамках межличностного и межкультурного общения.	**Знает в полном объеме** прагматические требования к устным и письменным высказываниям на иностранном языке, особенности использования вербальных и невербальных средств общения; нормы и стиль общения в рамках межличностного и межкультурного общения. **В полной мере и на высоком уровне умеет** извлекать и перерабатывать информацию, содержащуюся в различных текстах; выстраивать стратегию преодоления коммуникационных барьеров в рамках межличностного и межкультурного взаимодействия; корректно доносить свою позицию в рамках межличностного и межкультурного общения с учетом целей, форм восприятия и особенностей коммуникативной ситуации. **На высоком уровне владеет** подготовленной и спонтанной монологической речью в виде устного или письменного	**Знает в основном** прагматические требования к устным и письменным высказываниям на иностранном языке, особенности использования вербальных и невербальных средств общения; нормы и стиль общения в рамках межличностного и межкультурного общения. **В основном умеет** извлекать и перерабатывать информацию, содержащуюся в различных текстах; выстраивать стратегию преодоления коммуникационных барьеров в рамках межличностного и межкультурного взаимодействия; корректно доносить свою позицию в рамках межличностного и межкультурного общения с учетом целей, форм восприятия и особенностей коммуникативной ситуации. **В основном владеет** подготовленной и спонтанной монологической речью в виде устного или письменного сообщения;	**Знает в малом объеме** прагматические требования к устным и письменным высказываниям на иностранном языке, особенности использования вербальных и невербальных средств общения; нормы и стиль общения в рамках межличностного и межкультурного общения. **На низком уровне умеет** извлекать и перерабатывать информацию, содержащуюся в различных текстах; выстраивать стратегию преодоления коммуникационных барьеров в рамках межличностного и межкультурного взаимодействия; корректно доносить свою позицию в рамках межличностного и межкультурного общения с учетом целей, форм восприятия и особенностей коммуникативной ситуации. **На низком уровне владеет**	**Не знает** прагматические требования к устным и письменным высказываниям на иностранном языке, особенности использования вербальных и невербальных средств общения; нормы и стиль общения в рамках межличностного и межкультурного общения. **Не умеет** извлекать и перерабатывать информацию, содержащуюся в различных текстах; выстраивать стратегию преодоления коммуникационных барьеров в рамках межличностного и межкультурного взаимодействия; корректно доносить свою позицию в рамках межличностного и межкультурного общения с учетом целей, форм восприятия и особенностей коммуникативной ситуации. **Не владеет** подготовленной и

	сообщения; диалогической речью в рамках заданной тематики; набором вербальных и невербальных средств коммуникации, побуждающих участников коммуникации к долгосрочному межкультурному сотрудничеству.	диалогической речью в рамках заданной тематики; набором вербальных и невербальных средств коммуникации, побуждающих участников коммуникации к долгосрочному межкультурному сотрудничеству.	подготовленной и спонтанной монологической речью в виде устного или письменного сообщения; диалогической речью в рамках заданной тематики; набором вербальных и невербальных средств коммуникации, побуждающих участников коммуникации к долгосрочному межкультурному сотрудничеству.	спонтанной монологической речью в виде устного или письменного сообщения; диалогической речью в рамках заданной тематики; набором вербальных и невербальных средств коммуникации, побуждающих участников коммуникации к долгосрочному межкультурному сотрудничеству.
УК-4.3. Осуществляет коммуникацию в цифровой среде для достижения профессиональных целей и эффективного взаимодействия	**Знает в полном объеме** правила коммуникации в цифровой среде; информационно-коммуникационные технологии, специфику и возможности поисковых систем, используемых для достижения эффективного взаимодействия. **В полной мере и на высоком уровне умеет** пользоваться электронными источниками получения и размещения информации; пользоваться поисковыми системами, иметь представление о достоверности их сообщений. **На высоком уровне владеет** навыками поиска, отбора и структурирования информации на	**Знает в основном** правила коммуникации в цифровой среде; информационно-коммуникационные технологии, специфику и возможности поисковых систем, используемых для достижения эффективного взаимодействия. **В основном умеет** пользоваться электронными источниками получения и размещения информации; пользоваться поисковыми системами, иметь представление о достоверности их сообщений. **В основном владеет** навыками поиска, отбора и структурирования информации на иностранном	**Знает в малом объеме** правила коммуникации в цифровой среде; информационно-коммуникационные технологии, специфику и возможности поисковых систем, используемых для достижения эффективного взаимодействия. **На низком уровне умеет** пользоваться электронными источниками получения и размещения информации; пользоваться поисковыми системами, иметь представление о достоверности их сообщений. **На низком уровне владеет** навыками поиска, отбора и структурировани	**Не знает** правила коммуникации в цифровой среде; информационно-коммуникационные технологии, специфику и возможности поисковых систем, используемых для достижения эффективного взаимодействия. **Не умеет** пользоваться электронными источниками получения и размещения информации; пользоваться поисковыми системами, иметь представление о достоверности их сообщений. **Не владеет** навыками поиска, отбора и структурирования информации на

	иностранном языке в различных источниках; цифровыми средствами обработки и презентации информации на иностранном языке.	языке в различных источниках; цифровыми средствами обработки и презентации информации на иностранном языке.	я информации на иностранном языке в различных источниках; цифровыми средствами обработки и презентации информации на иностранном языке.	иностранном языке в различных источниках; цифровыми средствами обработки и презентации информации на иностранном языке.
ПК-1 Способность осваивать и использовать теоретические знания и практические умения и навыки в предметной области при решении профессиональных задач (ПК-1)				
ПК-1.1. Знает структуру, состав и дидактические единицы предметной области (преподаваемого предмета)	**Знает в полном объеме** фонетическую систему, грамматический строй, необходимый объём лексико-фразеологических единиц и функционально-стилистические характеристики иностранного языка; дискурсивные способы выражения фактуальной, концептуальной и фоновой информации в иноязычном тексте в соответствии с функциональным стилем. **В полной мере и на высоком уровне умеет** определять и использовать функциональные разновидности иностранного языка для решения профессиональных задач; выбирать и адекватно употреблять лексические единицы в зависимости от контекста;	**Знает в основном** фонетическую систему, грамматический строй, необходимый объём лексико-фразеологических единиц и функционально-стилистические характеристики иностранного языка; дискурсивные способы выражения фактуальной, концептуальной и фоновой информации в иноязычном тексте в соответствии с функциональным стилем. **В основном умеет** определять и использовать функциональные разновидности иностранного языка для решения профессиональных задач; выбирать и адекватно употреблять лексические единицы в зависимости от контекста; применять дискурсивные	**Знает в малом объеме** фонетическую систему, грамматический строй, необходимый объём лексико-фразеологических единиц и функционально-стилистические характеристики иностранного языка; дискурсивные способы выражения фактуальной, концептуальной и фоновой информации в иноязычном тексте в соответствии с функциональным стилем. **На низком уровне умеет** определять и использовать функциональные разновидности иностранного языка для решения профессиональных задач; выбирать и адекватно употреблять лексические единицы в зависимости от контекста;	**Не знает** фонетическую систему, грамматический строй, необходимый объём лексико-фразеологических единиц и функционально-стилистические характеристики иностранного языка; дискурсивные способы выражения фактуальной, концептуальной и фоновой информации в иноязычном тексте в соответствии с функциональным стилем. **Не умеет** определять и использовать функциональные разновидности иностранного языка для решения профессиональных задач; выбирать и адекватно употреблять лексические единицы в зависимости от контекста; применять дискурсивные

		способы выражения фактуальной, концептуальной и подтекстовой информации в иноязычном тексте в соответствии с ситуацией общения, в том числе профессиональной. **В основном владеет** навыком определять и использовать функциональные разновидности иностранного языка для решения профессиональных задач; всеми видами речевой деятельности на иностранном языке в объеме, необходимом для обеспечения основной профессиональной деятельности; навыком применения дискурсивных способов выражения фактуальной, концептуальной и подтекстовой информации в иноязычном тексте в соответствии с функциональным стилем.	применять дискурсивные способы выражения фактуальной, концептуальной и подтекстовой информации в иноязычном тексте в соответствии с ситуацией общения, в том числе профессиональной. **На низком уровне владеет** навыком определять и использовать функциональные разновидности иностранного языка для решения профессиональных задач; всеми видами речевой деятельности на иностранном языке в объеме, необходимом для обеспечения основной профессиональной деятельности; навыком применения дискурсивных способов выражения фактуальной, концептуальной и подтекстовой информации в иноязычном тексте в соответствии с функциональным стилем.	способы выражения фактуальной, концептуальной и подтекстовой информации в иноязычном тексте в соответствии с ситуацией общения, в том числе профессиональной. **Не владеет** навыком определять и использовать функциональные разновидности иностранного языка для решения профессиональных задач; всеми видами речевой деятельности на иностранном языке в объеме, необходимом для обеспечения основной профессиональной деятельности; навыком применения дискурсивных способов выражения фактуальной, концептуальной и подтекстовой информации в иноязычном тексте в соответствии с функциональным стилем.

Дополнительная схема оценивания
продуктивных заданий по говорению и письму

Монологическое высказывание	
Задание полностью выполнено: тема раскрыта в заданном объёме (все	отлично

перечисленные в задании аспекты были раскрыты в высказывании). Социокультурные знания использованы в соответствии с ситуацией. Используемый лексико-грамматический материал соответствует поставленной коммуникативной задаче. Обучающийся демонстрирует большой словарный запас и владение разнообразными грамматическими структурами. Допущены отдельные ошибки, которые не затрудняют понимание. Логичность высказывания соблюдена: вступление, основная информация, заключение. Средства логической связи адекватны поставленной задаче и разнообразны.	
Задание выполнено частично: тема раскрыта не в полном объёме. Социокультурные знания в основном использованы в соответствии с ситуацией. Используемый лексико- грамматический материал в целом соответствует поставленной коммуникативной задаче. Но обучающийся делает языковые ошибки или допускает языковые ошибки, затрудняющие понимание. Логичность высказывания вполне соблюдена: вступление, основная информация, заключение. Средства логической связи адекватны поставленной задаче, но однообразны	хорошо
Задание выполнено частично: тема раскрыта в ограниченном объеме, социокультурные знания мало использованы. Демонстрирует ограниченный словарный запас, в некоторых случаях недостаточный для выполнения постав ленной задачи. Логичность высказывания не вполне соблюдена: вступление, основная информация, заключение. Средства логической связи неадекватны поставленной задаче и однообразны.	удовлетворительно
Задание не выполнено: цель общения не достигнута, тема раскрыта в объёме меньше 50%. Социокультурные знания не использованы в соответствии с ситуацией общения. Демонстрирует неспособность логично и связно вести беседу: не начинает и не стремится поддерживать ее, не проявляет инициативы при смене темы, зависит от помощи со стороны собеседника. Демонстрирует ограниченный словарный запас, недостаточный для выполнения поставленной задачи. Делает многочисленные ошибки или допускает ошибки, затрудняющие понимание	неудовлетворительно
Сочинение	
Задание выполнено полностью: содержание отражает все аспекты, указанные в задании; стилевое оформление речи выбрано правильно с учетом цели высказывания и адресата; соблюдены принятые в языке нормы вежливости. Высказывание логично: средства логической связи использованы правильно; текст разделен на абзацы; оформление текста соответствует нормам, принятым в стране изучаемого языка. Используемый словарный запас соответствует поставленной задаче; практически нет нарушений в использовании лексики. Лексические, грамматические и орфографические ошибки отсутствуют	отлично
Задание выполнено: некоторые аспекты, указанные в задании раскрыты не полностью; имеются отдельные нарушения стилевого оформления речи; в основном соблюдены принятые в языке нормы вежливости. Высказывание в основном логично; имеются отдельные недостатки при использовании средств логической связи; имеются отдельные недостатки при делении текста на абзацы; имеются отдельные нарушения в оформлении текста. Используемый словарный запас соответствует поставленной задаче, однако встречаются отдельные неточности в употреблении слов, либо словарный запас ограничен, но лексика использована правильно. Имеется ряд грамматических ошибок, не затрудняющих понимание текста. Орфографические ошибки практически отсутствуют.	хорошо

Текст разделен на предложения с правильным пунктуационным оформлением	
Задание выполнено не полностью: содержание отражает не все аспекты, указанные в задании; нарушение стилевого оформления речи встречаются достаточно часто; в основном не соблюдены принятые в языке нормы вежливости. Высказывание не всегда логично; имеются многочисленные ошибки в использовании средств логической связи, их выбор ограничен; деление текста на абзацы отсутствует; имеются многочисленные ошибки в оформлении текста. Использован неоправданно ограниченный словарный запас; часто встречаются нарушения в использовании лексики, некоторые из них могут затруднять понимание текста. Либо часто встречаются ошибки элементарного уровня, либо ошибки немногочисленны, но затрудняют понимание текста. Имеется ряд орфографических и/или пунктуационных ошибок, которые не значительно затрудняют понимание текста	удовлетворительно
Задание не выполнено: содержание не отражает все аспекты, указанные в задании; нарушение стилевого оформления речи встречаются часто; не соблюдены принятые в языке нормы вежливости. Высказывание не логично; имеются многочисленные ошибки в использовании средств логической связи, их выбор ограничен; деление текста на абзацы отсутствует; имеются многочисленные ошибки в оформлении текста. Использован неоправданно ограниченный словарный запас; часто встречаются нарушения в использовании лексики, некоторые из них могут затруднять понимание текста. Имеется ряд орфографических и/или пунктуационных ошибок, которые затрудняют понимание текста	неудовлетворительно

Критерии оценивания практикоориентированного задания
по «Методике обучения и воспитания (французский язык)»

Код и наименование компетенции и для ОП ВО, индикаторы достижения компетенции (ИДК)	**Шкала оценивания**			
	«отлично»	**«хорошо»**	**«удовлетворительно»**	**«неудовлетворительно»**
	«зачтено»			**«не зачтено»**
ОПК-5 способность осуществлять контроль и оценку формирования результатов образования обучающихся, выявлять и корректировать трудности в обучении ОПК-5.1. Осуществляет выбор содержания, методов, приемов организации	Студент последовательно, четко и логично подбирает и систематизирует информацию; устанавливает причинно-следственные связи между своими действиями и полученными результатами. владеет технологией проектирования индивидуальной образовательной	Студент подбирает и систематизирует информацию; устанавливает причинно-следственные связи между своими действиями и полученными результатами; способен планировать свои действия по контролю и оценке формирования	Студент способен подбирать информацию; испытывает трудности в установлении причинно-следственных связей между своими действиями и полученными результатами; недостаточно хорошо планирует свои действия по	Студент не справляется с задачей отбора необходимой информации, не способен устанавливать причинно-следственные связи между своими действиями и полученными результатами.

контроля и оценки, в том числе ИКТ, в соответствии с установленными требованиями к образовательным результатам обучающихся.	деятельности; грамотно планирует свои действия по контролю и оценке формирования результатов образования обучающихся	результатов образования обучающихся.	контролю и оценке формирования результатов образования обучающихся.	
ОПК-5.2. Осуществляет контроль и оценку образовательных результатов на основе принципов объективности и достоверности. ОПК-5.3. Выявляет и корректирует трудности в обучении,	– Способен осуществлять целеполагание образовательной деятельности в рамках взаимодействия с другими участниками образовательного процесса	–Способен достаточно компетентно осуществлять целеполагание образовательной деятельности в рамках взаимодействия с другими участниками образовательного процесса.	–способен осуществлять целеполагание, при этом допускает небольшие неточности;	– осуществляя целеполагание, допускает значительные неточности.

разрабатывает предложения по совершенствованию образовательного процесса. ПК-1 способность осваивать и использовать теоретические знания и практические умения и навыки в предметной области при решении профессиональных задач; ПК-1.2. Умеет осуществлять отбор учебного содержания для его реализации в различных формах обучения в соответствии с требованиями ФГОС ОО. ПК-1.3.Демонстрирует умение разрабатывать различные формы учебных занятий, применять методы, приемы и технологии обучения, в том числе информационные	–Компетентно выстраивает работу с использованием современных образовательных технологий, в том числе дистанционных –Демонстрирует умение разрабатывать системы упражнений, создавать собственные дидактические материалы по иностранному языку	–Демонстрирует на достаточном уровне умение разрабатывать системы упражнений, создавать собственные дидактические материалы по иностранному языку, с возникшими затруднениями справляется с помощью уточняющих вопросов.	–При разработке системы упражнений допускает ошибки, недостаточно детально создает собственные дидактические материалы по иностранному языку.	При разработке системы упражнений допускает многочисленные ошибки, недостаточно детально создает собственные дидактические материалы по иностранному языку.

Критерии оценивания лингвостилистического анализа франкоязычного текста

Код и наименование компетенции и для ОП ВО, индикаторы достижения компетенции (ИДК)	Шкала оценивания			
	«отлично»	«хорошо»	«удовлетворительно»	«неудовлетворительно»
	«зачтено»			«не зачтено»

УК-4 (УК-4.1, УК-4.3), ПК-1 (ПК-1.1, ПК-1.2)	Показывает прочные знания принципов коммуникативно-прагматического и нарратологического анализа текста; Активно использует понятиями и терминами, составляющими инструментарий филологического анализа текста и исследования межлитературных взаимосвязей; Четко определяет типологически сходные явления в франкоязычной и русской литературе; Владеет навыками комплексного анализа текста; объясняет сущность, явлений, процессов, событий, делает выводы и обобщения Ответ отличается глубиной и полнотой раскрытия темы, логичностью и последовательностью	Показывает достаточные знания принципов коммуникативно-прагматического и нарратологического анализа текста; Пользуется понятиями и терминами, составляющими инструментарий филологического анализа текста и исследования межлитературных взаимосвязей; Умеет определять типологически сходные явления в франкоязычной и русской литературе; Умеет анализировать текст; старается объяснять сущность, явлений, процессов, событий, делать выводы и обобщения. Однако допускаются неточности. Ответ отличается достаточно глубоким и полным раскрытием темы; отмечаются отдельные недочеты в логичности изожения;	Имеет представление о принципах коммуникативно-прагматического и нарратологического анализа текста; Знает понятия и термины, составляющие инструментарий филологического анализа текста и исследования межлитературных взаимосвязей; испытывает трудности с выявлением типологически сходных явлений в франкоязычной и русской литературе; Не умеет анализировать текст в комплексе; слабо сформированны навыки анализа явлений, процессов Ответ отличается недостаточной глубиной и полнотой раскрытия темы, непоследовательностью и нелогичностью суждений	Обнаруживает незнание принципов коммуникативно-прагматического и нарратологического анализа текста; Не имеет представления о понятиях и терминах, составляющих инструментарий филологического анализа текста и исследования межлитературных взаимосвязей; Не сформирован навык определения типологически сходных явлений в франкоязычной и русской литературе; Не сформированы навыки анализа текста, анализа явлений, процессов Ответ характеризуется поверхностным раскрытием темы, отсутствием логичности и последовательности. Отмечаются серьезные ошибки.

Результаты промежуточной аттестации в форме экзамена по модулю в соответствии с применяемой университетом балльно-рейтинговой системой оценки качества образования вносятся в электронные ведомости и таким образом отображаются в электронном портфолио студента в электронной информационно-образовательной среде университета. Результаты промежуточной аттестации (кроме неудовлетворительных) вносятся и в зачетные книжки студентов.

Разработчики:
к.ф.н., доцент кафедры романо-германской филологии и методики обучения иностранным языкам БГПУ им. М. Акмуллы С.М. Давлетшина

Эксперты:
д.ф.н., заведующий кафедрой романо-германской филологии и методики обучения иностранным языкам БГПУ им. М. Акмуллы Т.А. Буркова
к.ф.н., доцент кафедры английского языка О.В. Гергель

МИНПРОСВЕЩЕНИЯ РОССИИ
Федеральное государственное бюджетное образовательное учреждение высшего образования
«Башкирский государственный педагогический Университет им. М. Акмуллы»
(ФГБОУ ВО «БГПУ им. М. Акмуллы»)

РАБОЧАЯ ПРОГРАММА ДИСЦИПЛИНЫ

Б1.В.ДЭ.04.02

АНАЛИТИЧЕСКОЕ ЧТЕНИЕ НА ФРАНЦУЗСКОМ ЯЗЫКЕ

для направления подготовки

44.03.05 Педагогическое образование (с двумя профилями подготовки)

Направленность (профиль) «Иностранный (английский) язык, иностранный (французский) язык»

квалификация выпускника: бакалавр

1. **Целью дисциплины** является

формирование профессиональной компетенции:

- способность осваивать и использовать теоретические знания, и практические умения и навыки в предметной области при решении профессиональных задач (ПК-1);

индикаторы достижения:

ПК-1.1. Знает структуру, состав и дидактические единицы предметной области (преподаваемого предмета).

2. Трудоемкость учебной дисциплины зафиксирована учебным планом соответствующей основной профессиональной образовательной программы, выражается в зачетных единицах. Одна зачетная единица равна 36 академическим часам продолжительностью 45 минут (27 астрономическим часам по 60 минут) и включает часы контактной работы и часы самостоятельной работы студента, в том числе часы, отводимые на процедуры контроля и подготовку к ним.

3. Место дисциплины в структуре основной образовательной программы:

Дисциплина «Аналитическое чтение на французском языке» относится к дисциплинам по выбору части, формируемой участниками образовательных отношений.

4. Планируемые результаты обучения по дисциплине, обеспечивающие достижение планируемых результатов освоения образовательной программы:

В результате изучения дисциплины студент должен:

знать:

- содержание и художественные особенности литературных произведений
- принципы коммуникативно-прагмаического анализа текста
- принципы герменевтического анализа текста
- принципы нарратологического анализа текста
- компоненты структуры текста
- закономерности развития литературного процесса

уметь:

- применять полученные знания при анализе художественного текста и исследовании литературного процесса
- пользоваться основными понятиями и терминами, составляющими инструментарий филологического анализа текста и исследования межлитературных взаимосвязей
- формулировать собственную точку зрения на проблему и последовательно развивать аргументацию в ее защиту
- пользоваться научной и справочной литературой
- назвать черты твердых жанровых форм, соотносить типологически сходные явления в русской и франкоязычной литературе.

владеть:

- навыками комплексного анализа художественного текста
- основами современной информационной и библиографической культуры
- стандартными методиками поиска, анализа и обработки материала
- культурой мышления, устной и письменной речи
- иметь представление о концепции человека в разных эпохах и особенностях их художественного воплощения
- видеть своеобразие развития той или иной темы или мотива в разные периоды развития литературы.

5. Виды учебной работы по дисциплине зафиксированы учебным планом основной профессиональной образовательной программы по указанному направлению и профилю, выражаются в академических часах.

Часы контактной работы и самостоятельной работы студента и часы, отводимые на

процедуры контроля, могут различаться в учебных планах ОПОП по формам обучения.

Объем контактной работы включает часы контактной аудиторной работы (лекции/практические занятия/ лабораторные работы), контактной внеаудиторной работы (контроль самостоятельной работы), часы контактной работы в период аттестации. Контактная работа, в том числе может проводиться посредством электронной информационно-образовательной среды университета с использованием ресурсов сети Интернет и дистанционных технологий, на сайтах дистанционного обучения https://sdo.bspu.ru (сайт для студентов заочной формы обучения) и https://osdo.bspu.ru (сайт для студентов очной и очно-заочной форм обучения).

6. Содержание дисциплины

№	Наименование раздела дисциплины	Содержание раздела
1.	Цели и задачи курса «Аналитическое чтение на ФЯ».	Понятие текста как объекта лингвистического и литературоведческого анализа. Основные языковые и художественные характеристики литературного текста.
2.	Фундаментальные категории художественного текста	Понятие текста. Структура текста (уровни актуализации языковых единиц в художественном тексте). Текстообразующие факторы и основные текстовые категории. Художественный текст и его основные признаки.
3.	Методы анализа художественного текста	Принципы и приемы интерпретации художественного текста (имманентный, дискурсный, нарратологический и семиоэстетический анализ).
4.	Коммуникативно-семантическая организация текста	Единицы текста. Соотношение текстового фрагмента, абзаца и сверхфразового единства. Текст и контекст (культурно-исторический, социокультурный, стилистический, литературный, интертекстуальность).
5.	Текст как художественная система. Структура художественного текста.	Виды текстовой информации. Текст и контекст. Взаимодействие средств различных языковых уровней в художественном тексте. Синтагматические и парадигматические связи в тексте.
6.	Функции и свойства единиц языка в составе текста	Модальность текста. Модель коммуникативного акта (Р.О.Якобсон). Функционально-смысловые типы текстов. Функционально-семантические изменения единиц языка в составе текста. Принципы и средства выражения семантической организации текста. Прагматические средства текста.
7.	Анализ лексико-грамматических средств и их стилистической функции.	Специфика художественного текста как объекта филологического анализа. Роль контекстуальных синонимов в составе текста. Приращение смысла лексических единиц в составе художественного текста.
8.	Пространственно-временная организация художественного текста. Фокализация и способы её выражения в тексте.	Художественное время в тексте литературного произведения. Художественное пространство. Понятие хронотоп (М.М. Бахтин). Сюжетная структура художественного текста. Система образов. Образ и персонаж в художественном тексте. Анализ лексико-грамматических средств и их стилистической функции**.**
9.	Субъектная организация художественного текста. Основное типы субъектов речи.	Субъект речи в художественном тексте. Взаимоотношение автора и повествователя в художественном тексте. Типы повествователей в художественном тексте. (Анализ художественных отрывков с целью идентификации повествователя)
10.	Средства	Понятие текста как объекта лингвистического и

	художественной выразительности: тропы и фигуры. Стилистический анализ текста	литературоведческого анализа. Метафора авторская и языковая. Метафорические модели. Различия метафоры и метонимии. Метонимия и синекдоха. Риторические фигуры.

Рекомендуемый перечень тем лабораторных работ:

	Наименование раздела дисциплины	**Примерная тематика лабораторных работ**
1.	Цели и задачи курса «Аналитическое чтение на французском языке.	Понятие текста как объекта лингвистического и литературоведческого анализа. Основные языковые и художественные характеристики литературного текста.
2.	Фундаментальные категории художественного текста	Структура текста (уровни актуализации языковых единиц в художественном тексте). Художественный текст и его основные признаки.
3.	Методы анализа художественного текста	Методы анализа текста, ориентированные на категорию автора (биографический, психологический, психоаналитический и др.) Методы анализа, ориентированные на исследование текста (имманентный, структурный, лингвистический и др.). Методы, ориентированные на категорию читателя (герменевтический, техника «медленного чтения»). Компаративный анализ текста.
4.	Текст как семиоэстетическая модель. Категория образа. Коммуникативно-семантическая организация текста	Функционально-смысловые типы текстов. Принципы и средства выражения семантической организации текста. Прагматические средства текста. Типология оценки.
5.	Текст как художественная система. Структура художественного текста.	Комплексный анализ лирического текста. Система оппозиций текста. Взаимодействие различных уровней текста. Синтагматические и парадигматические связи в тексте.
6.	Функции и свойства единиц языка в составе текста	Имманентный анализ лирического текста

7.	Анализ лексико-грамматических средств и их стилистической функции	Комплексный анализ прозаического текста
8	Пространственно-временная организация художественного текста. Фокализация и способы её выражения в тексте.	Пространственно-временные модели ХТ. Сюжет и мотив. Сюжетная схема. Актантная модель Проппа-Греймаса.
9	Субъектная организация художественного текста. Основное типы субъектов речи.	Субъектная организация ХТ (автор, повествователь, личный повествователь, герой-рассказчик). Анализ различных течек зрения (голосов) и способов их репрезентации в тексте. Нарративный анализ: субъектно-речевая организация текста.
10	Средства художественной выразительности: тропы и фигуры. Стилистический анализ текста	Лингвостилистический анализ художественного текста. Функциональный подход к анализу средств художественной выразительности. Комплексный анализ художественного текста.

Требования к самостоятельной работе студентов по освоению дисциплины

Самостоятельная работа студентов заключается в

- чтении и реферировании рекомендованной литературы;
- составлении словаря терминологического словаря;
- самостоятельном изучении следующих тем:

соотношение эстетических и лингвистических характеристик текста;
эксплицитные и имплицитные средства выражения подтекста;
функционально-стилистические характеристики текста.

Примерный перечень вопросов для самостоятельной работы:

1. Понятие текста как объекта лингвистического и литературоведческого анализа.
2. Текстообразующие факторы и основные текстовые категории.
3. Единицы текста.
4. Современное состояние теории текста.
5. Синтаксический и надсинтаксический подход к изучению текста.
6. Разработка вопросов лингвистического анализа текста в советской и зарубежной лингвистике 60-х - 80-х гг
7. Соотношение текстового фрагмента, абзаца и сверхфразового единства.
8. Целостность и связность текста.
9. Виды текстовой информации.
10. Подтекст. Модальность текста.
11. Тематическая и коммуникативная заданность.
12. Функционально-смысловые типы текстов.

13. Специфика художественного текста как объекта филологического анализа.
14. Монолог и диалог как основные формы социально-речевого общения и их отражение в художественной речи.
15. Функциональная и структурная специфика языка художественной литературы
16. Образ автора как композиционно-стилистический центр художественного текста.
17. Текстообразующая роль образных средств.
18. Жанровая специфика художественных текстов.
19. Анализ указанных явлений в текстах.

Руководствуясь положениями статьи 47 и статьи 48 Федерального закона от 29 декабря 2012 г. N 273-ФЗ "Об образовании в Российской Федерации" научно-педагогические работники и иные лица, привлекаемые университетом к реализации данной образовательной программы, пользуются предоставленными академическими правами и свободами в части свободы преподавания, свободы от вмешательства в профессиональную деятельность; свободы выбора и использования педагогически обоснованных форм, средств, методов обучения и воспитания; права на творческую инициативу, разработку и применение авторских программ и методов обучения и воспитания в пределах реализуемой образовательной программы и отдельной дисциплины.

Исходя из рамок, установленных учебным планом по трудоемкости и видам учебной работы по дисциплине, преподаватель самостоятельно выбирает тематику занятий по формам и количеству часов проведения контактной работы: лекции и иные учебные занятия, предусматривающие преимущественную передачу учебной информации преподавателем и (или) занятия семинарского типа (семинары, практические занятия, практикумы, лабораторные работы, коллоквиумы и иные аналогичные занятия), и (или) групповые консультации, и (или) индивидуальную работу обучающихся с преподавателем, в том числе индивидуальные консультации (по курсовым работам/проектам – при наличии курсовой работы/проекта по данной дисциплине в учебном плане).

Рекомендуемая тематика занятий максимально полно реализуется в контактной работе со студентами очной формы обучения. В случае реализации образовательной программы в заочной / очно-заочной форме трудоемкость дисциплины сохраняется, однако объем учебного материала в значительной части осваивается студентами в форме самостоятельной работы. При этом требования к ожидаемым образовательным результатам студентов по данной дисциплине не зависят от формы реализации образовательной программы.

7. Учебно-методическое и информационное обеспечение дисциплины:

основная литература

1. Долинин К.А. Интерпретация текста. Французский язык. – М., 2010
2. Рыбина М.С. Методы анализа и интерпретации художественного текста: учебное пособие. Уфа: Изд-во БГПУ, 2018. 119 с.

дополнительная литература:

1. Косиков Г.К. Текст. Интертекст. Интертекстология // Косиков Г.К. Собр. Соч. Т. 2. Теория литературы. Методология гуманитарных наук. М.: Рудомино, 2012. С. 603-636. Режим доступа: http://libfl.ru/mimesis/txt/Piegay-Gros01.php
2. Тюпа В.И. Анализ художественного текста. М.: Академия, 2008.

программное обеспечение:

Операционные системы: Ubuntu (свободно распространяемое ПО) / MS Windows / пр.
Веб-браузер: Mozilla Firefox (свободно распространяемое ПО) / пр.
Офисный пакет: LibreOffice (свободно распространяемое ПО) / Microsoft Office /пр.: текстовый редактор, табличный процессор (создание таблиц), программа подготовки презентаций, графический редактор.

базы данных, информационно-справочные материалы и поисковые системы:

1. Портал Федеральных образовательных стандартов высшего образования http://fgosvo.ru
2. Larousse.fr : encyclopédie et dictionnaires gratuits en ligne Larousse.fr : encyclopédie et dictionnaires gratuits en ligne http://larousse.fr/

3. Французско-русский словарь Мультитран https://www.multitran.com/m.exe?l1=4&l2=2
4. "КонсультантПлюс" - законодательство РФ: кодексы, законы, указы, постановления Правительства Российской Федерации, нормативные акты акты http://www.consultant.ru
5. "ГАРАНТ - Законодательство (кодексы, законы, указы, постановления) РФ, аналитика, комментарии, практика. http://www.garant.ru
6. Интернет-библиотека Linguistic.ru - тексты произведений www.linguistic.ru
7. Histoire-image.org | L'histoire analysée par l'image https://histoire-image.org/
8. Книги на французском с параллельным переводом | AnyLang https://anylang.net/ru/books/fr
9. Словарь литературоведческих терминов онлайн https://rus-literary-criticism.slovaronline.com

8. Материально-техническое обеспечение дисциплины:

Для проведения лабораторных работ, текущего контроля и промежуточной аттестации необходимо специализированное лабораторное оборудование: учебные аудитории, аудиовизуальное оборудование, маркерная / меловая доска, учебная мебель.

Для организации самостоятельной работы обучающимся предоставляются помещения, оснащенные компьютерной техникой с возможностью подключения к сети «Интернет» и обеспечением доступа в электронную информационно-образовательную среду университета.

Для обучения инвалидов и лиц с ограниченными возможностями здоровья университетом могут быть представлены специализированные средства обучения, в том числе технические средства коллективного и индивидуального пользования:

– **Оборудование для лиц с нарушением зрения:** Портативный ручной видео увеличитель Ruby; Принтер для печати рельефно-точечным шрифтом Брайля; Тактильный дисплей Брайля Focus 40 Blue; Электронная пишущая машинка Twen T180+ с дополнительной установкой шрифта Брайля;

– **Оборудование для лиц с нарушением слуха и речи:** Речевой компьютерный тренажер Дэльфа-142.1; Аппарат слуховой электронный воздушного звукопроведения заушного типа У-01 «Исток»; Аудиометр автоматизированный АА – 02; Портативная информационная индукционная система для слабослышащих «Исток» А2; Индуктор заушный;

– **Оборудование для лиц с нарушением ОДА:** Приспособление для письма Writing-Bird; Специализированная мышь для лиц с нарушениями опорно-двигательного аппарата - джойстик компьютерный инклюзивный Optima Joystick; Специализированная клавиатура с большими кнопками для лиц с заболеваниями опорно-двигательного аппарата и слабовидящими людьми.

9. Методические рекомендации по изучению дисциплины

Дисциплина интегрирует и углубляет знания студентов, полученные при изучении различных лингвистических и литературоведческих дисциплин. Содержание программы и отбор материала реализует естественную взаимосвязь лингвистических и литературоведческих курсов.

Практическая направленность курса способствует выработке навыков комплексного лингвистического анализа текста.

Чтобы избежать трудностей, возникающих у студентов при интерпретации художественного текста, ниже предлагается примерная схема поэтапного анализа текста.

В случае организации учебной работы с использованием дистанционных образовательных технологий занятия проводятся в электронной информационно-образовательной среде университета на сайте https://lms.bspu.ru. Инструкции для работы в системе дистанционного обучения размещены на сайте и адресованы как преподавателям (https://lms.bspu.ru/course/view.php?id=1044), так и студентам

(https://lms.bspu.ru/course/view.php?id=1987#section-2).

10. Требования к промежуточной аттестации и оценочные материалы для ее проведения

Промежуточная аттестация выполняется в форме зачета.

Оценочные материалы текущего контроля и промежуточной аттестации представлены примерными темами для устного опроса, примерными тестовыми заданиями и примерными вопросами для зачета.

Примерные темы для устного опроса

ANALYSE ET INTERPÉTATION

L'analyse du texte narratif

1. L'Œuvre de l'auteur (caractéristique générale):

• **Présenter le texte** : Auteur, titre de l'œuvre, époque, mouvement littéraire. **Identifiez le genre et le sous-genre auquel appartient le texte** : (autobiographie, mémoires, journal intime, roman d'aventures, conte, nouvelle, roman par lettres, roman naturaliste etc);

• **Présenter l'histoire** : Il est important de raconter brièvement le sujet de l'œuvre de laquelle est tiré l'extrait.

Précisez la problématique :

Comment poser une problématique ?

1. La première lecture du texte est déterminante : avant de vous lancer dans son « explication », il vous faut faire état d'un enjeu d'analyse. Chaque texte, bien sûr, méritera le sien, mais on peut compter sur ***quelques principes*** :

un texte se rattache à un contexte, voire à un intertexte. Ce peut être le mouvement culturel dans lequel il s'inscrit, une forme ou un thème traditionnels. Vous semble-t-il qu'il en présente les caractères attendus, ou pensez-vous qu'il manifeste quelques écarts ? Voici une problématique.

un texte se rattache à un genre. Selon un principe identique, y reconnaissez-vous les caractéristiques les plus fréquentes ? Constatez-vous, là encore, quelques irrégularités ? Excellente occasion d'aller y regarder de plus près.

un texte est traversé de plusieurs registres. Leur nature, leur variété pourront vous paraître paradoxales et vous indiquer un terrain d'analyse fructueux.

- les thèmes abordés;

- les problèmes (2-3) en question.

2. **Identifiez la voix narrative (***qui racote l'histoire et qui agit dans cette histoire***)**

La question du narrateur : (le narrateur omniscient, le narrateur objectif ; le narrateur témoin ; le héros qui parle ;). Pour répondre à ces questions il faut déterminer:

-qui parle, qui voit, qui sait, qui parle à qui, qui lit?

Précisez la construction de l'énonciation : les pronoms, leur rôle/ implication de l'énonciateur ? (termes évaluatifs, affectifs, modalisateurs) /interpellation du destinataire (pronom, question, apostrophes);

3. **Identifier la dominante textuelle** (narration, description, dialogue, monologue d'un personnage etc). *Chaque relevé de procédé doit aboutir à une analyse de l'effet produit.*

4. Analyser les verbes : leur type (verbes d'état, de mouvement…)/ leurs temps/ leur mode (actif, passif)

5. Précisez la construction des phrases : longueur / rythme des phrases / constructions originales ;

6. Identifier les champs lexicaux : connotation ? oppositions ? associations intéressantes ?

7. **Examinez les jeux de langage** (**les tropes:** personnifications, métaphores, comparaisons, hyperboles, métonymies et synecdoques ; l'anagramme, le lipogramme, le calembour etc) et leur fonction dans le texte (quel effet produisent-ils ?)

8. **Examiner les figures de style et leur fonction dans le texte**

figures de répétition : énumérations, répétitions, anaphores, parallélismes,

figures de construction : antithèses, ironie, oxymore, asyndète (il n'y a aucun mot de liaison entre des groupes syntaxiques qui se suivent) polysyndète (c'est le contraire de l'asyndète, c'est-à-dire qu'il y a une exagération des mots de liaison) et d'autres.

les effets sonores : allitérations, assonances et d'autres.

Conclusion : Il est nécessaire de formuler votre opinion basée sur l'analyse stylistique du texte dont vous aurez à faire état dans une synthèse finale mettant en valeur l'originalité du texte.

Démarche pour le commentaire

Objectif: faire apparaître l'intérêt, l'originalité d'un texte à partir de son analyse précise

1e étape: **Cerner le texte** Notez vos **premières impressions**
De quoi ça parle, et comment?

Définition du texte (pour n'oublier aucun élément important. à réutiliser dans l'introduction) : 1.) Auteur/Epoque/mouvement littéraire ; 2.) Genre, type de texte ; 3.) Thème/construction ; 4.) Caractéristiques d'écritures : registres, procédés dominants.

1) Rédiger l'introduction
Elle se présente sous la forme d'un seul paragraphe et ressemble beaucoup à l'introduction de la dissertation.

- **Présenter le texte :** Auteur, titre de l'œuvre, époque, mouvement littéraire.
- **Présenter l'histoire :** Il est important de raconter brièvement le sujet de l'œuvre de laquelle est tiré l'extrait. Soit tu connais l'œuvre, soit le para-texte (le chapeau) peut t'aider.
- **Situer le texte :** Il faudrait être capable de raconter en quelques mots ce qui s'est passé juste avant l'extrait que tu étudies et juste après. Par exemple, si tu tombes sur une scène de dispute, il faudrait raconter ce qui s'est passé juste avant, les raisons de la dispute par exemple. Tu peux là encore t'aider du para-texte.
- **La problématique :** À énoncer clairement et à expliquer brièvement (en montrant surtout en quoi elle est intéressante, parce qu'originale, ou paradoxale ou parce qu'elle s'inscrit dans une tradition ou parce qu'elle la renouvelle…)

- **Annonce du plan :** N'hésite pas à exposer tes grandes parties explicitement. Il faut absolument que le correcteur comprenne le plan de ton devoir avant qu'il lise le développement.

2e étape : **Analyse du texte**

Formulez d'abord vos premières impressions et essayez de trouver ce qui les justifie. Vous pouvez aussi étudier le texte de façon linéaire (procédés et analyse), et en tirer les idées importantes pour former les sous-parties.

Pour vous obliger à identifier les procédés et à les analyser, vous pouvez classer vos remarques dans un tableau : citations/ procédé/ analyse

3e étape : **L'organisation du commentaire** :

L'analyse du texte doit être organisée en deux ou trois parties qui mettent en valeur les aspects importants du texte. A l'intérieur de chaque partie doivent apparaître 3 sous-parties en lien avec l'idée générale de la partie Ces sous-parties doivent être des idées sur le texte, des analyses, et non des procédés. Chacune d'entre elles doit être appuyée par des analyses précises des procédés du texte et former un paragraphe cohérent.

4e étape : **La rédaction** : directement au propre

La rédaction doit mettre en valeur les analyses. Elle doit donc être claire et organisée. pour cela il faut utiliser les **connecteurs logiques**, sauter des lignes entre les parties et aller à la ligne, en retrait, à chaque sous partie. Afin de soigner la cohérence, faites des **transitions** entre vos parties.

Les **citations** doivent être correctement intégrées dans les phrases. Attention à **ne pas paraphraser le texte, ne rien relever sans interpréter**, **ne jamais avancer une idée sans justifier par une analyse de procédé**

5e étape : **La relecture** (indispensable) :

Vérifiez que vous n'avez pas fait de fautes d'accords (sing/pl, fem/masc, tps des verbes et part passés)et vérifiez que chaque phrase a bien un verbe principal.

Les outils de l'analyse littéraire

Ces éléments sont à observer pour chaque texte, mais ils sont plus ou moins importants selon les textes. N'en parlez que si leur analyse aboutit à une remarque intéressante :

Chaque relevé de procédé doit aboutir à une analyse de l'effet produit :

la construction :

du **texte** (progression ? opposition ? …)

des **phrases** : longueur / rythme des phrases / constructions originales (inversion, figures stylistiques…)

les champs lexicaux : connotation ? oppositions ? associations intéressantes ?

Les verbes : leur type (verbes d'état, de mouvement…)/ leurs temps/ leur mode (actif, passif)

l'énonciation : les pronoms, leur rôle/ implication de l'énonciateur ? (termes évaluatifs, affectifs, modalisateurs) /interpellation du destinataire (pronom, question, apostrophes) / types de phrases

les figures de style : **les figures de mot (les tropes):** personnifications, métaphores, comparaisons,

hyperboles, métonymies et synecdoques ; **figures de répétition :** énumérations, répétitions, anaphores, parallélismes, **figures de construction :** antithèses, ironie, oxymore, asyndète (il n'y a aucun mot de liaison entre des groupes syntaxiques qui se suivent) polysyndète (c'est le contraire de l'asyndète, c'est-à-dire qu'il y a une exagération des mots de liaison) et d'autres.

le ou les registres : pathétique, tragique, lyrique, polémique, satirique, comique, épique, fantastique, réaliste.

les effets sonores : allitérations, assonances et d'autres.

les références culturelles

dans les textes narratifs

- le statut du narrateur
- la focalisation employée
- la description (éléments, ordre, utilité …les mouvements, ordre/désordre, les 5 éléments, les 5 sens, verticalité/horizontalité…)
- le traitement du temps : ordre rythme…
- les personnages (rapports entre eux, qui agit, qui subit …)

dans les textes poétiques

- la **mise en page** du poème (pour distinguer immédiatement un poème à forme fixe d'un poème en prose)
- la **versification** : le **rythme**

- les **sonorités** (disposition et richesse des rimes, allitérations (= répétition d'une même consonne), assonances (= répétition d'une même voyelle))

dans les textes théâtraux

- les **didascalies** : attention, le théâtre est un langage multiple (gestes, décors, éclairages, bruitages, costumes …)
- la double énonciation

dans les textes argumentatifs

- la stratégie argumentative : implicite/explicite, arguments, conn log, concession réfutation, convaincre persuader, rôle des exemples

- l'implication du locuteur

1_F.-R. de Chateaubriand *René* (1802)_2
1. Identifiez la voix narrative (*qui racote l'histoire et qui agit dans cette histoire***)**

La question du narrateur : (le narrateur omniscient, le narrateur objectif ; le narrateur témoin ; le héros qui parle ;). Pour répondre à ces questions il faut déterminer:

-qui parle, qui voit, qui sait, qui parle à qui, qui lit?

2. Précisez la construction de l'énonciation : les pronoms, leur rôle/ implication de l'énonciateur ? (termes évaluatifs, affectifs, modalisateurs) /interpellation du destinataire (pronom, question, apostrophes);

2_F. Stendhal le Rouge et le Noir (1830) Ch.1

1. Les événement décrits dans le passage présenté, à quelle époque se rapportent-ils? Justifiez votre réponse en vous référant au texte. Citez quelques auteurs français, quelques œuvres où la meme époque est pésentée.
2. Decrivez la chambre de Gervaise et de Lantier. Quels détails indiquent le statut social de personnages et leur situation financière? Quels mots qualifient cette situation?
3. Quel est le cadrage utilisé dans le passage? Qui voit la chamber? Quel est le personnage dont le point de vue oriente la description? Quel effet ce point de vue produit-il? Que met-il en évidence?
4. Que peut-on dire du rapport entre le texte et l'image créée?
5. Quels champs lexicaux distinguez-vous dans ce passage? Selon quels modes de classement les classifiez-vous?
6. Qui sont les personnages représentés? Quels indices vous permettent d'identifier leur relations?
7. Identifiez les temps utilisés dans le texte: à quels indices de temps sont-ils associés ?
8. Faites l'analyse des sens figures et nommez les procédés stylistiques dans la partie du texte qui commence par "L'hôtel se trouvait sur le boulevard de la Chapelle…" jusqu'à la fin du passage.
9. Quelle sont les figures de style que vous voyez dans: "La malle de Gervaise et de Lantier, grande ouverte dans un coin, montrait ses flancs vides, un vieux chapeau d'homme tout au fond, enfoui sous des chemises et des chaussettes sales ; tandis que, le long des murs, sur le dossier des meubles, pendaient un châle troué, un pantalon mangé par la boue, les dernières nippes dont les marchands d'habits ne voulaient pas"?

3_Gustave Flaubert Madame Bovary Ch. IX

1. Les événement décrits dans le passage présenté, à quelle époque se rapportent-ils? Justifiez votre réponse en vous référant au texte. Citez quelques auteurs français, quelques œuvres où la meme époque est pésentée.
2. Decrivez la chambre de Gervaise et de Lantier. Quels détails indiquent le statut social de personnages et leur situation financière? Quels mots qualifient cette situation?
3. Quel est le cadrage utilisé dans le passage? Qui voit la chamber? Quel est le personnage dont le point de vue oriente la description? Quel effet ce point de vue produit-il? Que met-il en évidence?
4. Que peut-on dire du rapport entre le texte et l'image créée?
5. Quels champs lexicaux distinguez-vous dans ce passage? Selon quels modes de classement les classifiez-vous?
6. Qui sont les personnages représentés? Quels indices vous permettent d'identifier leur relations?
7. Identifiez les temps utilisés dans le texte: à quels indices de temps sont-ils associés ?
8. Faites l'analyse des sens figures et nommez les procédés stylistiques dans la partie du texte qui commence par "L'hôtel se trouvait sur le boulevard de la Chapelle…" jusqu'à la fin du passage.
9. Quelle sont les figures de style que vous voyez dans: "La malle de Gervaise et de Lantier, grande ouverte dans un coin, montrait ses flancs vides, un vieux chapeau d'homme tout au fond, enfoui sous des chemises et des chaussettes sales ; tandis que, le long des murs, sur le dossier des meubles, pendaient un châle troué, un pantalon mangé par la boue, les dernières nippes dont les marchands d'habits ne voulaient pas"?

4_Émile Zola *L'Assommoir* (1877)_Ch.1

Questionnaire:

1. Les événement décrits dans le passage présenté, à quelle époque se rapportent-ils? Justifiez votre réponse en vous référant au texte. Citez quelques auteurs français, quelques œuvres où la meme époque est pésentée.

2. Decrivez la chambre de Gervaise et de Lantier. Quels détails indiquent le statut social de personnages et leur situation financière? Quels mots qualifient cette situation?
3. Quel est le cadrage utilisé dans le passage? Qui voit la chamber? Quel est le personnage dont le point de vue oriente la description? Quel effet ce point de vue produit-il? Que met-il en évidence?
4. Que peut-on dire du rapport entre le texte et l'image créée?
5. Quels champs lexicaux distinguez-vous dans ce passage? Selon quels modes de classement les classifiez-vous?
6. Qui sont les personnages représentés? Quels indices vous permettent d'identifier leur relations?
7. Identifiez les temps utilisés dans le texte: à quels indices de temps sont-ils associés ?
8. Faites l'analyse des sens figures et nommez les procédés stylistiques dans la partie du texte qui commence par "L'hôtel se trouvait sur le boulevard de la Chapelle…" jusqu'à la fin du passage.
9. Quelle sont les figures de style que vous voyez dans: "La malle de Gervaise et de Lantier, grande ouverte dans un coin, montrait ses flancs vides, un vieux chapeau d'homme tout au fond, enfoui sous des chemises et des chaussettes sales ; tandis que, le long des murs, sur le dossier des meubles, pendaient un châle troué, un pantalon mangé par la boue, les dernières nippes dont les marchands d'habits ne voulaient pas"?

5_GUY DE MAUPASSANT *LUI ?* (1883)
1. Les événement décrits dans le passage présenté, à quelle époque se rapportent-ils? Justifiez votre réponse en vous référant au texte. Citez quelques auteurs français, quelques œuvres où la meme époque est pésentée.
2. Decrivez la chambre de Gervaise et de Lantier. Quels détails indiquent le statut social de personnages et leur situation financière? Quels mots qualifient cette situation?
3. Quel est le cadrage utilisé dans le passage? Qui voit la chamber? Quel est le personnage dont le point de vue oriente la description? Quel effet ce point de vue produit-il? Que met-il en évidence?
4. Que peut-on dire du rapport entre le texte et l'image créée?
5. Quels champs lexicaux distinguez-vous dans ce passage? Selon quels modes de classement les classifiez-vous?
6. Qui sont les personnages représentés? Quels indices vous permettent d'identifier leur relations?
7. Identifiez les temps utilisés dans le texte: à quels indices de temps sont-ils associés ?

6_Maurice Maeterlinck *L'Intérieur* (1894)

7_Alain-Fournier *Le Grand Meaulnes* (1913) Ch. 13

Etude du texte:

1. Trouvez les synonymes des mots suivants : **une cachette, ne pas manquer de faire qch, garnir qch, emboîter le pas, une casquette, un bâtiment, se rendre compte, une confiance, extraordinaire, transversal.**
2. Par son roman « Le Grand Meaulnes » Alain-Fournier pose une question philosophique : qu'est-ce qu'un homme ? Est-il libre dans ses actions ? Qu'est-ce qui diffère un individu des autres ? Quelle réponse porriez-vous donner ?
3. Parlez de la découverte d'une habitation mystérieuse faite par le héros principal. Pourquoi Meaulnes a-t-il décidé de se présenter comme un invité ?
4. À quelle époque se passent les événements de ce fragment ? À quelle époque le costume que Meaulnes a trouvé dans sa chambre se rapporte-t-il ? Pourquoi les costumes de tous les personnages du fragment sont décrits d'une manière très détaillée ?
5. Quel est le cadrage utilisé dans le passage? Qui agit dans ce passage ? Qui voit la chambre? Qui est le narrateur de ce fragment? Quel est son point de vue? Que met-il en évidence?
6. Quels champs lexicaux distinguez-vous dans ce passage? Selon quels modes de classement les classifiez-vous?

7. Identifiez les temps utilisés dans le texte: à quels indices de temps sont-ils associés? Commentez l'emploi de temps verbaux dans le passage suivant : « *Tout au bout de celui-ci passait un couloir transversal. Meaulnes hésitait s'il allait pousser jusqu'au fond ou bien ouvrir une des portes derrière lesquelles il entendait un bruit de voix, lorsqu'il vit passer dans le fond deux fillettes qui se poursuivaient. Il courut pour les voir et les rattraper, à pas de loup, sur ses escarpins. Un bruit de portes qui s'ouvrent, deux visages de quinze ans que la fraîcheur du soir et la poursuite ont rendus tout roses, sous de grands cabriolets à brides, et tout va disparaître dans un brusque éclat de lumière...* ».
8. Faites l'analyse des sens figurés et nommez les procédés stylistiques dans la partie du texte qui commence par «**Au sortir de l'obscurité totale de l'alcôve, il put y voir assez distinctement dans la chambre éclairée par les lanternes vertes** » jusqu'aux mots « **là-bas, vers les bâtiments confus où le vent secouait des branches devant les ouvertures roses, vertes et bleues des fenêtres**».
9. Quelle sont les figures de style que vous voyez dans: « Il était là, dans son grand manteau, comme un chasseur, à demi penché, prêtant l'oreille, lorsqu'un extraordinaire petit jeune homme sortit du bâtiment voisin, qu'on aurait cru désert. Il avait un chapeau haut de forme très cintré qui brillait dans la nuit comme s'il eût été d'argent; un habit dont le col lui montait dans les cheveux, un gilet très ouvert, un pantalon à sous-pieds... Cet élégant, qui pouvait avoir quinze ans, marchait sur la pointe des pieds comme s'il eût été soulevé par les élastiques de son pantalon, mais avec une rapidité extraordinaire. Il salua Meaulnes au passage sans s'arrêter, profondément, automatiquement, et disparut dans l'obscurité, vers le bâtiment central, ferme, château ou abbaye, dont la tourelle avait guidé l'écolier au début de l'après-midi... ».

8_Albert Camus L'Étranger (1942) Ch. V

Etude du texte:

1. Quel est le cadrage utilisé dans le passage? Qui agit dans ce passage ? Qui voit la chambre? Qui est le narrateur de ce fragment? Quel est son point de vue? Que met-il en évidence?
2. Quels champs lexicaux distinguez-vous dans ce passage? Selon quels modes de classement les classifiez-vous?
3. Identifiez les temps utilisés dans le texte: à quels indices de temps sont-ils associés?
4. Faites l'analyse des sens figurés et nommez les procédés stylistiques dans la partie du texte
5. Quelle sont les figures de style que vous voyez dans: « ... ».

9_Boris Vian L'Écume des jours (1947)

1. Les événement décrits dans le passage présenté, à quelle époque se rapportent-ils? Justifiez votre réponse en vous référant au texte. Citez quelques auteurs français, quelques œuvres où la meme époque est pésentée.
2. Decrivez la chambre de Gervaise et de Lantier. Quels détails indiquent le statut social de personnages et leur situation financière? Quels mots qualifient cette situation?
3. Quel est le cadrage utilisé dans le passage? Qui voit la chamber? Quel est le personnage dont le point de vue oriente la description? Quel effet ce point de vue produit-il? Que met-il en évidence?
4. Que peut-on dire du rapport entre le texte et l'image créée?
5. Quels champs lexicaux distinguez-vous dans ce passage? Selon quels modes de classement les classifiez-vous?
6. Qui sont les personnages représentés? Quels indices vous permettent d'identifier leur relations?
7. Identifiez les temps utilisés dans le texte: à quels indices de temps sont-ils associés ?

10_Raymond Queneau *Zazie dans le métro* (1959)

1. Les événement décrits dans le passage présenté, à quelle époque se rapportent-ils? Justifiez votre réponse en vous référant au texte. Citez quelques auteurs français, quelques œuvres où la meme époque est pésentée.
2. Decrivez la chambre de Gervaise et de Lantier. Quels détails indiquent le statut social de personnages et leur situation financière? Quels mots qualifient cette situation?
3. Quel est le cadrage utilisé dans le passage? Qui voit la chamber? Quel est le personnage dont le point de vue oriente la description? Quel effet ce point de vue produit-il? Que met-il en évidence?
4. Que peut-on dire du rapport entre le texte et l'image créée?
5. Quels champs lexicaux distinguez-vous dans ce passage? Selon quels modes de classement les classifiez-vous?
6. Qui sont les personnages représentés? Quels indices vous permettent d'identifier leur relations?
7. Identifiez les temps utilisés dans le texte: à quels indices de temps sont-ils associés ?

Примерные тестовые задания по дисциплине

1. Trouvez la variante correcte: Parmi les tropes on distingue
la comparaison, la métonymie, la personification, la rime
l'hyperbole, l'assonance, le palindrome, la métaphore
la métaphore, la comparaison, la métonymie, la personification
la rime, la paronomase, l'assonance, le palindrome

2. Indiquez la phrase qui comporte une métaphore
O mon ombre, ***ô mon vieux serpent***
Je n'ai plus un sou
Il aime ***la bouteille***
Tout s'enfle contre moi, tout m'assaut, tout me tente,
Et le monde et la chair et l'ange révolté

3. Indiquez la phrase qui comporte une métaphore
Ô Mort, ***vieux capitaine***, il est temps!
Je n'ai plus un sou
Il aime ***la bouteille***
Elle fut simple, ne pouvant être parée, mais malheureuse ***comme une déclassée***

4.Indiquez la phrase qui comporte une métaphore
Elle fut simple, ne pouvant être parée, mais malheureuse ***comme une déclassée***
Vieil Océan, ***ô grand célibataire***
Consulter ***le Larousse***
Ah ! le bon pot-au-feu ! ***je ne sais rien de meilleur que cela***

5. Indiquez la phrase qui comporte une métaphore
Consulter ***le Larousse***
Ah ! le bon pot-au-feu ! ***je ne sais rien de meilleur que cela***
Nuages de mes torsades, ***brumes de mes tempes***, plus noires que l'aile des corbeaux
Je décidai de porter sur lui le regard ***glacé*** d'un juge sans entrailles
Respectez ***ses cheveux blancs***

6. Indiquez la phrase qui comporte une métaphore
Adolphe essaie de cacher l'ennui que lui donne ***ce torrent de paroles***
Consulter ***le Larousse***
Ah ! le bon pot-au-feu ! je ***ne sais rien de meilleur que cela***
Elle fut simple, ne pouvant être parée, mais malheureuse ***comme une déclassée***

7. Indiquez la phrase qui comporte une métonymie
Je ne me lasserai jamais de lire ***un Zola***
Nuages de mes torsades, ***brumes de mes tempes***, plus noires que l'aile des corbeaux
Adolphe essaie de cacher l'ennui que lui donne ***ce torrent de paroles***
J'entendais le sifflement des trains qui, plus ou moins éloigné, ***comme le chant d'un oiseau dans une forêt***

8. Indiquez la phrase qui comporte une métonymie
Nuages de mes torsades, ***brumes de mes tempes***, plus noires que l'aile des corbeaux
Adolphe essaie de cacher l'ennui que lui donne ***ce torrent de paroles***
J'entendais le sifflement des trains qui, plus ou moins éloigné, ***comme le chant d'un oiseau dans une forêt***
Consulter ***le Larousse***

9. Indiquez la phrase qui comporte une métonymie
Ah ! le bon pot-au-feu ! ***je ne sais rien de meilleur que cela***
Il a perdu ***sa langue***
Nuages de mes torsades, ***brumes de mes temps***, plus noires que l'aile des corbeaux
Adolphe essaie de cacher l'ennui que lui donne ***ce torrent de paroles***

10. Indiquez la phrase qui comporte une synecdoque
Il plongea ***le fer*** dans son sein
Elle fut simple, ne pouvant être parée, mais malheureuse ***comme une déclassée***
Adolphe essaie de cacher l'ennui que lui donne ***ce torrent de paroles***
Elle avait une amie riche, ***une camarade de couvent***

11. Indiquez la phrase qui comporte une synecdoque
Nuages de mes torsades, ***brumes de mes tempes***, plus noires que l'aile des corbeaux
Il remarqua un troupeau de cinquante ***têtes***
Adolphe essaie de cacher l'ennui que lui donne ***ce torrent de paroles***
Que veux-tu que je fasse de cela?

12. Trouvez la variante correcte: Parmi les tropes on distingue
l'antiphrase, la métaphore, l'antithèse, le chiasme
l'hyperbole, l'assonance, le palindrome, la métaphore
la synecdoque, la comparaison, la métonymie, la personification
la rime, la paronomase, l'assonance, le palindrome

13. Lequel des tropes suivants possède toujours dans sa structure 3 éléments obligatoires:
la métaphore
la comparaison
la métonymie
l'ironie
la périphrase

14. Indiquez le trope employé dans le fragment suivant
«Yeux, ***lacs*** avec ma simple ivresse de renaître»
métaphore
métonymie
comparaison
synecdoque

15. Indiquez le trope employé dans le fragment suivant
L'homme, ***avare bourreau de la création***
métaphore
métonymie
comparaison
synecdoque

16. Indiquez le trope employé dans le fragment suivant
Cette nouvelle a été démentie par ***le quai d'Orsay***
métaphore
métonymie
comparaison
synecdoque

17. Indiquez le trope employé dans le fragment suivant
Prenez ***votre Marivaux***
métaphore
métonymie
comparaison
synecdoque

18. Indiquez le trope employé dans le fragment suivant
«La conversation de Charles était plate ***comme un trottoir de rue***»
métaphore
métonymie
comparaison
synecdoque

19. Indiquez le trope employé dans le fragment suivant:
«Rien ne peut empêcher qu'à cette heure l'herbe ***profonde*** y noie le pied des arbres»
épithète
symbole
comparaison
synecdoque

20. Indiquez le trope employé dans le fragment suivant
S'envoler ***comme un souffle*** aux voûtes éternelles
épithète
symbole
comparaison
synecdoque

Примерный перечень вопросов к зачету:

1. Методы анализа текста, ориентированные на категорию автора (биографический, психологическая школа, психоанализ З. Фрейда, архетипы К.-Г. Юнга, гендерный)
2. Имманентный анализ художественного текста (русский формализм, структуральный, структурно-семиотический подходы)
3. Структурный анализ поэтического текста
4. Сравнительно-исторический метод (компаративный анализ): основные понятия. Сфера применения компаративного метода.
5. Методы анализа, ориентированные на читателя (герменевтический, рецептивная эстетика, метод деконструкции)

6. Нарратологический анализ художественного текста (повествовательные инстанции текста: автор, нарратор, герой).
7. Структурная поэтика сюжетосложения: теория актантов А. Греймаса и Кл. Бремона. Актантная схема Проппа-Греймаса.
8. Герменевтический анализ художественного текста (герменевтический круг). Интерпретация текста в герменевтическом подходе.
9. Диалогичность высказывания и теория диалога М.М. Бахтина. Дискурсный анализ
10. Психоаналитический и гендерный подходы к анализу и интерпретации текста (З. Фрейд, Г. Башляр, С. де Бовуар)
11. Принципы «новой критики»: основные понятия и подходы к интерпретации текста (Р. Барт, Ж. Кристева, Ц. Тодоров)
12. Рецептивная эстетика (перцептивный подход к литературному тексту): текст и читатель
13. Метод деконструкции.
14. Общее и индивидуальное в литературном тексте. Понятие «топоса» (категория «общих мест») в литературном процессе.
15. Социологическое литературоведение и его разновидности.
16. Общие черты культурно-исторического и сравнительно-исторического подходов к анализу литературного текста.
17. Этнолитературоведение: сущность и функциональная природа.
18. Национальный ландшафт и национальная картина мира. Город как текст.
19. Текст и интертекст. Интертекстуальный анализ художественного текста (виды цитат, претекст, литературный контекст, гипертекст, метатекст).
20. Литературный текст и проблема интерсемиотического перевода. Экранизация как вариант интерпретации

В полном объеме оценочные материалы хранятся на кафедре, реализующей данную дисциплину. Оценочные материалы с автоматизированной проверкой результатов обучения (при наличии) размещаются в электронной информационно-образовательной среде университета на сайтах дистанционного обучения https://sdo.bspu.ru (сайт для студентов заочной формы обучения) и https://osdo.bspu.ru (сайт для студентов очной и очно-заочной форм обучения).

Планируемые уровни сформированности компетенций обучающихся и критерии оценивания

Уровни	Содержательное описание уровня	Основные признаки выделения уровня (этапы формирования компетенции, критерии оценки сформированности)	Пятибалльная шкала (академическая) оценка	БРС, % освоения (рейтинговая оценка)
Повышенный	Творческая деятельность	*Включает нижестоящий уровень.* Умение самостоятельно принимать решение, решать проблему/задачу теоретического или прикладного характера на основе изученных методов, приемов, технологий.	Отлично	90-100
Базовый	Применение знаний и умений в более широких	*Включает нижестоящий уровень.* Способность собирать,	Хорошо	70-89,9

	контекстах учебной и профессиональной деятельности, нежели по образцу, с большей степенью самостоятельности и инициативы	систематизировать, анализировать и грамотно использовать информацию из самостоятельно найденных теоретических источников и иллюстрировать ими теоретические положения или обосновывать практику применения.		
Удовлетворительный (достаточный)	Репродуктивная деятельность	Изложение в пределах задач курса теоретически и практически контролируемого материала	Удовлетворительно	50-69,9
Недостаточный	Отсутствие признаков удовлетворительного уровня		неудовлетворительно	Менее 50

Результаты текущего контроля и промежуточной аттестации в соответствии с применяемой университетом балльно-рейтинговой системой оценки качества образования вносятся в электронные ведомости и таким образом отображаются в электронном портфолио студента в электронной информационно-образовательной среде университета. Результаты промежуточной аттестации (кроме неудовлетворительных) вносятся и в зачетные книжки студентов.

Разработчик:
К. ф. н., доцент кафедры РГФиМОИЯ Рыбина М.С.

Эксперты:
Доцент кафедры романо-германской филологии и методики обучения иностранным языкам, к.филол.н. С.М. Давлетшина

МИНПРОСВЕЩЕНИЯ РОССИИ
Федеральное государственное бюджетное образовательное учреждение высшего образования
«Башкирский государственный педагогический Университет им. М. Акмуллы»
(ФГБОУ ВО «БГПУ им. М. Акмуллы»)

РАБОЧАЯ ПРОГРАММА ДИСЦИПЛИНЫ

Б1.В.ДЭ.02.01 МЕДИАТЕКСТЫ НА ФРАНЦУЗСКОМ ЯЗЫКЕ

для направления подготовки

44.03.05 Педагогическое образование (с двумя профилями подготовки)

Направленность (профиль) «Иностранный (английский) язык, иностранный (французский) язык»

квалификация выпускника: бакалавр

1. **Целью дисциплины** является:

- формирование профессиональной компетенции:

- способность осваивать и использовать теоретические знания и практические умения и навыки в предметной области при решении профессиональных задач (ПК-1);

  - индикаторы достижения:

ПК-1.1. Знает структуру, состав и дидактические единицы предметной области (преподаваемого предмета).

2. **Трудоемкость учебной дисциплины** зафиксирована учебным планом соответствующей основной профессиональной образовательной программы, выражается в зачетных единицах. Одна зачетная единица равна 36 академическим часам продолжительностью 45 минут (27 астрономическим часам по 60 минут) и включает часы контактной работы и часы самостоятельной работы студента, в том числе часы, отводимые на процедуры контроля и подготовку к ним.

3. Место дисциплины в структуре основной образовательной программы:

Дисциплина «Медиатекты на французском языке» относится к элективным дисциплинам по выбору части, формируемой участниками образовательных отношений.

4. Планируемые результаты обучения по дисциплине, обеспечивающие достижение планируемых результатов освоения образовательной программы

В результате изучения дисциплины студент должен:

Знать

языковые нормы французского языка;
технологии правильного построения эффективных сообщений на французском языке;
прагматические требования к устным и письменным высказываниям на французском языке,
нормы и стиль общения в рамках межличностного и межкультурного общения;
правила коммуникации в цифровой среде;
информационно-коммуникационные технологии, специфику и возможности поисковых систем, используемых для достижения эффективного взаимодействия;
фонетическую систему, грамматический строй, необходимый объём лексико-фразеологических единиц и функционально-стилистические характеристики французского языка;
дискурсивные способы выражения фактуальной, концептуальной и фоновой информации в иноязычном тексте в соответствии с функциональным стилем.

Уметь

эффективно вести коммуникацию на иностранном языке в рамках заданной тематики;
извлекать и перерабатывать информацию, содержащуюся в различных текстах;
пользоваться электронными источниками получения и размещения информации;
пользоваться поисковыми системами, иметь представление о достоверности их сообщений;
определять и использовать функциональные разновидности французского языка для решения профессиональных задач;
выбирать и адекватно употреблять лексические единицы в зависимости от контекста;
применять дискурсивные способы выражения фактуальной, концептуальной и подтекстовой информации в иноязычном тексте в соответствии с ситуацией общения, в том числе профессиональной;

Владеть

лексико-грамматическим материалом в рамках изученной тематики;
навыками вербального и символического позиционирования актуального сообщения;
навыками поиска, отбора и структурирования информации на французском языке в различных источниках;
цифровыми средствами обработки и презентации информации на французском языке;
всеми видами речевой деятельности на французском языке в объеме, необходимом для

обеспечения основной профессиональной деятельности;

5. Виды учебной работы по дисциплине зафиксированы учебным планом основной профессиональной образовательной программы по указанному направлению и профилю, выражаются в академических часах.

Часы контактной работы и самостоятельной работы студента и часы, отводимые на процедуры контроля, могут различаться в учебных планах ОПОП по формам обучения.

Объем контактной работы включает часы контактной аудиторной работы (лекции/практические занятия/ лабораторные работы), контактной внеаудиторной работы (контроль самостоятельной работы), часы контактной работы в период аттестации. Контактная работа, в том числе может проводиться посредством электронной информационно-образовательной среды Университета с использованием ресурсов сети Интернет и дистанционных технологий, на сайтах дистанционного обучения https://sdo.bspu.ru (сайт для студентов заочной формы обучения) и https://osdo.bspu.ru (сайт для студентов очной и очно-заочной форм обучения).

6. Содержание дисциплины

Содержание разделов дисциплины

№	Наименование раздела дисциплины	Содержание раздела
1	Французские СМИ	Наиболее известные газеты и журналы, теле- и радиостанции, ресурсы Интернета, структура и содержание медийного рынка
2	Газетно-публицистический стиль	Общая характеристика, различные виды текстов Figaro, Le Monde, Paris Match, язык газет, общественно-политических и других журналов, аудиотекстов
3	Монологические типы текстов	Передовая статья, в т.ч. информационно-комментирующая, оценочно-комментирующая, эмоционально-комментирующая, полемическая статья, научно-популярная статья, аналитическая статья, репортаж и их жанровая реализация
4	Диалогические типы текстов	Речевые жанры «полемика», «полемический диспут», «полемическое интервью», «интервью» и их реализация
5	Типы заголовков	Информативный заголовок. Интригующий заголовок. Заголовок, основанный на игре слов. Заголовок, основанный на метафоре. Прогнозирование содержания статьи по заголовку.
6	Приемы поиска информации в публицистическом тексте	Различные виды чтения: ознакомительное, поисковое, изучающее. Схема реферирования статьи
7	Аннотирование и реферирование текста	Поиск ключевых слов и выражений, интерпретация и тезисная передача содержания, основные этапы реферирования, его структура и содержание, реферирование общественно-политических, культурологических, научных, спортивных медиатекстов, текстов социальной направленности
8	Проблемы перевода текстов СМИ	Авторский перевод, транслитерация, реалии, специфика языка прессы. Полный и сокращенный виды перевода,
9	Проблемы биоэтики и клонирования	Отработка навыков работы с научно-популярным медиатекстом. Тип текста. Интерпретация заголовка. Отработка различных

		приемов поиска информации. Перевод текста. Поиск ключевых слов и выражений. Поиск новых слов. Составление тематического словаря. Реферирование статьи.
10	Высокие технологии	Отработка навыков работы с научно-популярным и специальным медиатекстом. Тип текста. Интерпретация заголовка. Отработка различных приемов поиска информации. Перевод текста. Поиск ключевых слов и выражений. Поиск новых слов. Составление тематического словаря. Реферирование статьи.
11	Проблемы образования и воспитания	Отработка навыков работы со специальным медиатекстом. Тип текста. Интерпретация заголовка. Отработка различных приемов поиска информации. Перевод текста. Поиск ключевых слов и выражений. Поиск новых слов. Составление тематического словаря. Реферирование статьи.

Рекомендуемый перечень тем лабораторных работ:

Наименование раздела дисциплины	Примерная тематика лабораторных работ
Французские СМИ	Наиболее известные газеты и журналы, теле- и радиостанции, ресурсы Интернета, структура и содержание медийного рынка
Газетно-публицистический стиль	Общая характеристика, различные жанры газетных текстов
Монологические типы текстов	Редакционная статья
Диалогические типы текстов	Речевые жанры и их реализация в публицистических текстах
Типы заголовков	Основные типы заголовков
Приемы поиска информации в публицистическом тексте	Основные этапы реферирования публицистического текста
Аннотирование и реферирование текста	Основные этапы реферирования, его структура и содержание,
Проблемы перевода текстов СМИ	Авторский перевод, специфика языка прессы. Полный и сокращенный виды перевода
Проблемы биоэтики и клонирования	Отработка навыков работы с научно-популярным медиатекстом.
Высокие технологии	Отработка навыков работы с научно-популярным и специальным медиатекстом.
Проблемы образования и воспитания	Отработка навыков работы со специальным медиатекстом.

Требования к самостоятельной работе студентов по освоению дисциплины

Для самостоятельной подготовки к освоению учебного материала студентам предлагается список специальных вопросов и заданий по отдельным вопросам дисциплины.

Перечень примерных заданий для самостоятельной работы студентов:

~ При помощи интернет-ресурсов ознакомиться со структурой и содержанием СМИ Франции и других франкоязычных стран;
~ рассмотреть основные характеристики газетно-публицистического текста;
~ изучить особенности основных видов чтения (просмотрового, ознакомительного, поискового, изучающего) и опираясь на их основные принципы извлечь информацию из предлагаемых текстов;
~ ознакомиться со структурой и содержанием статей различных жанров;
~ определить жанр предлагаемого публицистического текста;
~ определить тип заголовка и спрогнозировать содержание статьи;
~ найти в тексте ключевые слова и выражения, выписать их;
~ найти в тексте новые лексические единицы, выписать их с переводом;
~ с опорой на ключевые фразы выразить содержание текста в пяти-шести предложениях;
~ разбить текст на смысловые блоки;
~ реферировать текст;
~ выполнить полный или сокращенный перевод текста;
~ найти в предлагаемом тексте неологизмы, заимствования и проанализировать их
по прочтении нескольких статей разного жанра, объединенных общей тематикой составить тематический словарь.

Руководствуясь положениями статьи 47 и статьи 48 Федерального закона от 29 декабря 2012 г. N 273-ФЗ "Об образовании в Российской Федерации" научно-педагогические работники и иные лица, привлекаемые университетом к реализации данной образовательной программы, пользуются предоставленными академическими правами и свободами в части свободы преподавания, свободы от вмешательства в профессиональную деятельность; свободы выбора и использования педагогически обоснованных форм, средств, методов обучения и воспитания; права на творческую инициативу, разработку и применение авторских программ и методов обучения и воспитания в пределах реализуемой образовательной программы и отдельной дисциплины.

Исходя из рамок, установленных учебным планом по трудоемкости и видам учебной работы по дисциплине, преподаватель самостоятельно выбирает тематику занятий по формам и количеству часов проведения контактной работы: лекции и иные учебные занятия, предусматривающие преимущественную передачу учебной информации преподавателем и (или) занятия семинарского типа (семинары, практические занятия, практикумы, лабораторные работы, коллоквиумы и иные аналогичные занятия), и (или) групповые консультации, и (или) индивидуальную работу обучающихся с преподавателем, в том числе индивидуальные консультации (по курсовым работам/проектам – при наличии курсовой работы/проекта по данной дисциплине в учебном плане).

Рекомендуемая тематика занятий максимально полно реализуется в контактной работе со студентами очной формы обучения. В случае реализации образовательной программы в заочной / очно-заочной форме трудоемкость дисциплины сохраняется, однако объем учебного материала в значительной части осваивается студентами в форме самостоятельной работы. При этом требования к ожидаемым образовательным результатам студентов по данной дисциплине не зависят от формы реализации образовательной программы.

7. Учебно-методическое и информационное обеспечение дисциплины:

литература:

1. Александровская Е.Б., Lire et résumer. Пособие по реферированию на французском языке: Учеб. пособие / Е.Б. Александровская, Н.В. Лосева, Е.П. Орлова. – 2-е изд., испр. и доп. – М.: ООО «Издательство «Нестор Академик», 2011. – 272с.
2. Глухова Ю.Н. Язык французской прессы: учебное пособие. – М.: Высшая школа, 2005. – 182с.

3. Челышева, И. В. Развитие критического мышления и медиакомпетентности студентов в процессе анализа аудиовизуальных медиатекстов: учебное пособие / И. В. Челышева. - М.: Директ-Медиа, 2013. -Режим доступа: - URL:http://biblioclub.ru/index.php?page=book&id=221495

программное обеспечение:

Операционные системы: Astra Linux (Россия), Ubuntu (свободно распространяемое ПО) / MS Windows / пр.

Веб-браузер: Mozilla Firefox (свободно распространяемое ПО) / пр.

Офисный пакет: "Мой офис" (Россия), LibreOffice (свободно распространяемое ПО) / MS Office /пр.: текстовый редактор, табличный процессор (создание таблиц), программа подготовки презентаций, графический редактор.

базы данных, информационно-справочные материалы и поисковые системы:

1. Портал Федеральных образовательных стандартов высшего образования http://fgosvo.ru
2. Le Figaro - Actualité en direct et informations en continu www.lefigaro.fr
3. Larousse.fr : encyclopédie et dictionnaires gratuits en ligne Larousse.fr : encyclopédie et dictionnaires gratuits en ligne http://larousse.fr/
4. TV5MONDE : TV internationale francophone : Info, Jeux, Programmes TV, Météo, Dictionnaire http://www.TV5monde.fr
5. Журнал "La Langue française" https://fra.1sept.ru/index.php?year=2016&num=09
6. Французско-русский словарь Мультитран https://www.multitran.com/m.exe?l1=4&l2=2

8. Материально-техническое обеспечение дисциплины:

Для проведения лабораторных работ, текущего контроля и промежуточной аттестации необходимо специализированное лабораторное оборудование: учебные аудитории, аудиовизуальное оборудование, маркерная / меловая доска, учебная мебель.

Для организации самостоятельной работы обучающимся предоставляются помещения, оснащенные компьютерной техникой с возможностью подключения к сети «Интернет» и обеспечением доступа в электронную информационно-образовательную среду университета.

Для обучения инвалидов и лиц с ограниченными возможностями здоровья университетом могут быть представлены специализированные средства обучения, в том числе технические средства коллективного и индивидуального пользования:

– **Оборудование для лиц с нарушением зрения:** Портативный ручной видео увеличитель Ruby; Принтер для печати рельефно-точечным шрифтом Брайля; Тактильный дисплей Брайля Focus 40 Blue; Электронная пишущая машинка Twen T180+ с дополнительной установкой шрифта Брайля;

– **Оборудование для лиц с нарушением слуха и речи:** Речевой компьютерный тренажер Дэльфа-142.1; Аппарат слуховой электронный воздушного звукопроведения заушного типа У-01 «Исток»; Аудиометр автоматизированный АА – 02; Портативная информационная индукционная система для слабослышащих «Исток» А2; Индуктор заушный;

– **Оборудование для лиц с нарушением ОДА:** Приспособление для письма Writing-Bird; Специализированная мышь для лиц с нарушениями опорно-двигательного аппарата - джойстик компьютерный инклюзивный Optima Joystick; Специализированная клавиатура с большими кнопками для лиц с заболеваниями опорно-двигательного аппарата и слабовидящими людьми.

9. Методические рекомендации по изучению дисциплины

Целью дисциплины «Медиатексты на французском языке» является развитие лингвистических, прагматических, стратегических и социокультурных компетенций на основе прочных систематических знаний лексического и грамматического материала. В подаче материала лучше использовать метод концентрических кругов, когда одно и то же явление рассматривается на разных этапах с различных точек зрения. Постепенно идет процесс накопления, углубления и систематизации знаний.

Методика преподавания основывается на применении активных методов обучения. Обучение *чтению* следует вести на основе текстов различной жанровой принадлежности и функциональной направленности.

Обучение *говорению* в монологической и диалогической форме ведется как на базе переработки и осмысления письменных или звучащих текстов, так и на основе моделирования типичных ситуаций общения в ходе ролевых игр. Большое внимание уделяется формированию навыков связной аргументированной речи с использованием логических коннекторов и адекватных синтаксических конструкций для выражения причинно-следственных связей, а также отношений прогрессии, уступки, цели. При работе над диалогом обращается внимание на формирование стратегических умений, необходимых для эффективного общения. Широкие возможности для развития навыков устной речи предоставляет работа над проектом. Предполагается, что разработка проекта ведется студентами на протяжении всего времени работы над темой и завершается ролевой игрой, диспутом, либо круглым столом.

Преподавателю следует соблюдать принцип максимальной насыщенности страноведческим материалом, поскольку иллюстративный материал в значительной степени способствует формированию фоновых знаний, необходимых для адекватной коммуникации с носителями языка.

Совершенствованию навыков речевого общения способствует просмотр и обсуждение аутентичных документальных и художественных фильмов, телевизионных передач по определенной тематике. Задача преподавателя заключается в рациональном построении занятия, на котором применяются видеоматериалы, и умелой организации их обсуждения со студентами с использованием заранее определенных речевых образцов прессы.

В случае организации учебной работы с использованием дистанционных образовательных технологий занятия проводятся в электронной информационно-образовательной среде университета на сайтах дистанционного обучения https://sdo.bspu.ru (сайт для студентов заочной формы обучения) и https://osdo.bspu.ru (сайт для студентов очной и очно-заочной форм обучения). Инструкции для работы в системе дистанционного обучения для преподавателей и студентов размещены на сайтах дистанционного обучения.

10. Требования к промежуточной аттестации и оценочные материалы для ее проведения

Промежуточная аттестация выполняется в форме зачета.

Оценочные материалы текущего контроля и промежуточной аттестации представлены темами для устного опроса, контрольными заданиями в т.ч. на рефирирование газетного текста.

Примерные темы для устного опроса:

1. Faut-il cloner les hommes ?
2. Le tabagisme : un cercle vicieux ?
3. Hystéries de la pandémie.
4. Les hautes technologies: les pours et les contres.
5. Les problèmes de l’école d’aujourd’hui.
6. Le téléphone fixe et le téléphone portable
7. Comment fonctionne le téléphone portable ?
8. Téléphone portable: avantages
9. Téléphone portable: inconvénients
10. Les ondes électromagnétiques et la santé
11. Téléphone portable et la dépendance
12. Les conseils de la bonne utilisation du téléphone portable
13. Baladeur: avantages et inconvénients
14. Les conseils de la bonne utilisation du baladeur
15. L’oreillette: les « pour » et les « contre »
16. Ordinateur: avantages

17. Ordinateur: désavantages
18. Les conseils de la bonne utilisation de l'ordinateur
19. Jeux vidéo: les « contre »
20. Jeux vidéo: les « pour »

Примерные контрольные задания:

Devoir 1:

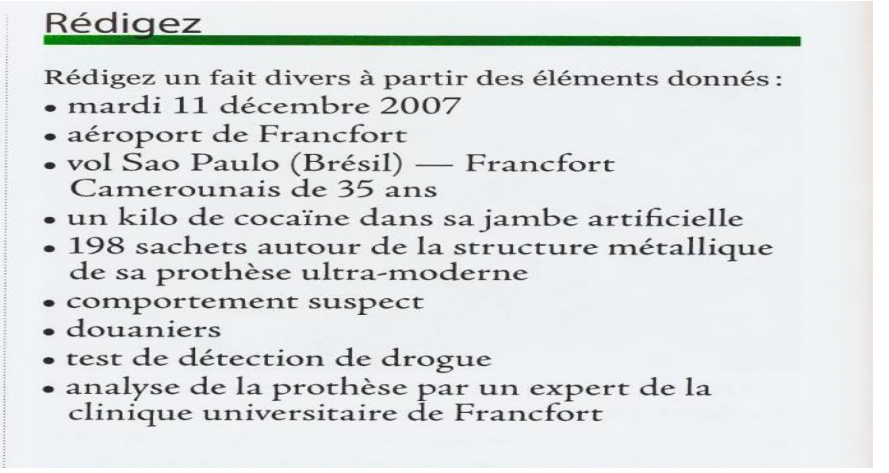

Rédigez

Rédigez un fait divers à partir des éléments donnés :
- mardi 11 décembre 2007
- aéroport de Francfort
- vol Sao Paulo (Brésil) — Francfort
  Camerounais de 35 ans
- un kilo de cocaïne dans sa jambe artificielle
- 198 sachets autour de la structure métallique de sa prothèse ultra-moderne
- comportement suspect
- douaniers
- test de détection de drogue
- analyse de la prothèse par un expert de la clinique universitaire de Francfort

Devoir 2: Trouvez le mot d'après sa définition

1. Élévation de la température du corps au-dessus de la normale (hyperthermie), accompagnée le plus souvent d'un malaise général et de divers symptômes.	
2. Envahissement d'un organisme vivant ou d'une chose quelconque par des micro-organismes pathogènes.	
3. Établissement public ou établissement privé ayant passé certaines conventions avec l'État et où peuvent être admis tous les malades pour y être traités.	
4. Maladie étendue à toute la population d'un continent, voire au monde entier.	
5. Sensation pénible, désagréable, ressentie dans une partie du corps	

Devoir 3: traduisez :

1. Единственная профилактика чикунгуньи – защита от укусов тигровых комаров, поскольку в случае заражения не существует никакого другого лечения, кроме противовирусных и противовоспалительных препаратов.
2. Эпидемиологи считают, что распространение инфекционных заболеваний зависит от открытости границ, скорости преобладающего вида транспорта и расширения торговых связей между странами.
3. Разные штаммы вируса гриппа могут соединяться друг с другом, мутировать и образовывать новые вирусные частицы (вирионы).

Примерные задания на реферирование газетных текстов

Реферирование французской газетной статьи направлено на выявление уровня сформированности иноязычной компетенции. Обучающимся предъявляется статья из франкоязычных СМИ по общественно-политической, страноведческой, научно-популярной тематике.

Пример текста для реферирования.

LES NOTAIRES
LE DROIT ET SES METIERS

LES NOTAIRES sont des officiers publics qui exercent une profession libérale. Ils sont les auxiliaires du justiciable dénommés les officiers ministériels. Ils sont nommés par le Gouvernement et ils ont

le droit de vendre au successeur les instruments nécessaires à l'exercice de leur profession (archives, dossiers. ..) et de le présenter à la Chancellerie qui ne peut nommer personne d'autre que le candidat présenté. Ce sont eux qui sont les garants de l'authenticité des contrats et des actes qui, une fois notariés, ont valeur de jugements et dont ils sont des responsables civils et pénals. C'est la raison pour laquelle il existe peu de contentieux car de tous les chiffres des actes traités chaque année seulement 0,06 % donnent lieu à contentieux.

Leur clientèle étant immense, ils sont les professionnels du droit qui ont le plus de contacts avec le public. Le nombre de notaires va toujours croissant car dans les banlieues et dans les villes nouvelles il y a de nouveaux besoins. Leur intervention est taxée par un tarif officiel. L'organisation corporative est obligatoire pour tous les officiers ministériels (notaires, huissiers, avoués). Ils appartiennent à des groupements dont le nom varie selon les professions : ordre, chambre, compagnie. Ces organismes présentent la profession devant les pouvoirs publics, établissent le règlement de la corporation, exercent l'autorité disciplinaire, organisent la formation professionnelle. Cette organisation a une structure hiérarchique.

Реферирование русскоязычных газетных текстов на французском языке

Реферирование русской газетной статьи на иностранном языке направлено на выявление уровня сформированности иноязычной и межкультурной компетенций. Экзаменумым предъявляется статья из российских СМИ по общественно-политической, страноведческой, научно-популярной тематике.

Пример текста для реферирования.

В ПРОФЕССИЮ – С ДЕТСТВА

Все больше школьников и их родителей идут к психологам, чтобы выбрать будущую профессию. Лучше заранее определиться, в какой сфере добиваться успеха, чтобы в 30 лет не начинать все с нуля. Психологи советую пройти первый тест на профориентацию уже в восьмом классе.

Дарья Вахрушева

Школьный психолог, должно быть, уже показывал вам результаты теста вашего ребенка с подробными рекомендациями: попробовать себя в творчестве, не идти в пожарные, присмотреться к профессии финансового аналитика. Если в школе подобной практики нет (или школьный психолог не внушает доверия), имеет смысл пройти тест самостоятельно или обратиться к другим психологам.

В полном объеме оценочные материалы хранятся на кафедре, реализующей данную дисциплину. Оценочные материалы с автоматизированной проверкой результатов обучения (при наличии) размещаются в электронной информационно-образовательной среде университета на сайтах дистанционного обучения https://sdo.bspu.ru (сайт для студентов заочной формы обучения) и https://osdo.bspu.ru (сайт для студентов очной и очно-заочной форм обучения).

Планируемые уровни сформированности компетенций обучающихся и критерии оценивания

Уровни	Содержательное описание уровня	Основные признаки выделения уровня (этапы формирования компетенции, критерии оценки сформированности)	Оценка (академическая)	БРС, % освоения (рейтинговая оценка)

Повышенный	Творческая деятельность	Умеет понимать и правильн интерпретировать различн виды медийных текстов и извлекать из текстов необходимую информацию, умеет делать адекватный перевод статьи с французского языка на русский и с русского языка на французский, в т. ч. аннотированный перевод, реферировать текст на французском языке, при практическом отсутствии ошибок. Умеет анализировать тексты различных функциональных стилей и типов	Зачтено/отлично	90-100
Базовый	Применение знаний и умений в более широких контекстах учебной и профессиональной деятельности, нежели по образцу, с большей степенью самостоятельности и инициативы	Умеет понимать и правильн интерпретировать различн виды медийных текстов и извлекать из текстов необходимую информацию, умеет делать адекватный перевод статьи с французского языка на русский, в т.ч. аннотированный перевод, реферировать текст на французском языке. Допускается наличие 2-3 ошибок в языке изложения.	Зачтено/хорошо	70-89
Удовлетворительный (достаточный)	Репродуктивная деятельность	Умеет понимать различные виды медийных текстов и извлекать из текстов необходимую информацию, умеет делать адекватный перевод статьи с французского языка на русский, реферировать текст на французском языке. Допускается наличие 5-7 ошибок в языке изложения.	Зачтено/ удовлетворительно	50-69
Недостаточный	Отсутствие признаков удовлетворительного уровня		Не зачтено/ неудовлетворите	50 и менее

		льно	

Результаты текущего контроля и промежуточной аттестации в соответствии с применяемой университетом балльно-рейтинговой системой оценки качества образования вносятся в электронные ведомости и таким образом отображаются в электронном портфолио студента в электронной информационно-образовательной среде университета. Результаты промежуточной аттестации (кроме неудовлетворительных) вносятся и в зачетные книжки студентов.

Разработчик:
к.ф.н., доц., доцент каф. романо-германской филологии и методики обучения иностранным языкам Давлетшина С.М.

Эксперты:
д.ф.н., профессор, заведующая кафедрой романо-германской филологии и методики обучения иностранным языкам Буркова Т.А..
к.ф.н., доц. кафедры межкультурной коммуникации и перевода Юсупова Ю.Р.

МИНПРОСВЕЩЕНИЯ РОССИИ
Федеральное государственное бюджетное образовательное учреждение высшего образования
«Башкирский государственный педагогический Университет им. М. Акмуллы»
(ФГБОУ ВО «БГПУ им. М. Акмуллы»)

РАБОЧАЯ ПРОГРАММА ДИСЦИПЛИНЫ

Б1.В.ДЭ.02.02 ЯЗЫК ФРАНКОЯЗЫЧНОЙ ПРЕССЫ

для направления подготовки

44.03.05 Педагогическое образование (с двумя профилями подготовки)

Направленность (профиль) «Иностранный (английский) язык, иностранный (французский) язык»

квалификация выпускника: бакалавр

1. **Целью дисциплины** является:

формирование профессиональной компетенции:

- способность осваивать и использовать теоретические знания и практические умения и навыки в предметной области при решении профессиональных задач (**ПК-1**);

индикаторы достижения:

ПК-1.1. Знает структуру, состав и дидактические единицы предметной области (преподаваемого предмета).

2. **Трудоемкость учебной дисциплины** зафиксирована учебным планом соответствующей основной профессиональной образовательной программы, выражается в зачетных единицах. Одна зачетная единица равна 36 академическим часам продолжительностью 45 минут (27 астрономическим часам по 60 минут) и включает часы контактной работы и часы самостоятельной работы студента, в том числе часы, отводимые на процедуры контроля и подготовку к ним.

3. Место дисциплины в структуре основной образовательной программы:

Дисциплина «Язык франкоязычной прессы» относится к дисциплинам по выбору части, формируемой участниками образовательных отношений.

4. Планируемые результаты обучения по дисциплине, обеспечивающие достижение планируемых результатов освоения образовательной программы

В результате изучения дисциплины студент должен:

Знать

языковые нормы французского языка;

технологии правильного построения эффективных сообщений на французском языке;

прагматические требования к устным и письменным высказываниям на французском языке,

нормы и стиль общения в рамках межличностного и межкультурного общения;

правила коммуникации в цифровой среде;

информационно-коммуникационные технологии, специфику и возможности поисковых систем, используемых для достижения эффективного взаимодействия;

фонетическую систему, грамматический строй, необходимый объём лексико-фразеологических единиц и функционально-стилистические характеристики французского языка;

дискурсивные способы выражения фактуальной, концептуальной и фоновой информации в иноязычном тексте в соответствии с функциональным стилем.

Уметь

эффективно вести коммуникацию на иностранном языке в рамках заданной тематики;

извлекать и перерабатывать информацию, содержащуюся в различных текстах;

пользоваться электронными источниками получения и размещения информации;

пользоваться поисковыми системами, иметь представление о достоверности их сообщений;

определять и использовать функциональные разновидности французского языка для решения профессиональных задач;

выбирать и адекватно употреблять лексические единицы в зависимости от контекста;

применять дискурсивные способы выражения фактуальной, концептуальной и подтекстовой информации в иноязычном тексте в соответствии с ситуацией общения, в том числе профессиональной;

Владеть

лексико-грамматическим материалом в рамках изученной тематики;

навыками вербального и символического позиционирования актуального сообщения;

навыками поиска, отбора и структурирования информации на французском языке в различных источниках;

цифровыми средствами обработки и презентации информации на французском языке;

всеми видами речевой деятельности на французском языке в объеме, необходимом для

обеспечения основной профессиональной деятельности;

5. Виды учебной работы по дисциплине зафиксированы учебным планом основной профессиональной образовательной программы по указанному направлению и профилю, выражаются в академических часах.

Часы контактной работы и самостоятельной работы студента и часы, отводимые на процедуры контроля, могут различаться в учебных планах ОПОП по формам обучения.

Объем контактной работы включает часы контактной аудиторной работы (лекции/практические занятия/ лабораторные работы), контактной внеаудиторной работы (контроль самостоятельной работы), часы контактной работы в период аттестации. Контактная работа, в том числе может проводиться посредством электронной информационно-образовательной среды Университета с использованием ресурсов сети Интернет и дистанционных технологий, на сайтах дистанционного обучения https://sdo.bspu.ru (сайт для студентов заочной формы обучения) и https://osdo.bspu.ru (сайт для студентов очной и очно-заочной форм обучения).

6. Содержание дисциплины

Содержание разделов дисциплины

№	Наименование раздела дисциплины	Содержание раздела
1	Média français	Наиболее известные газеты и журналы, теле- и радиостанции, ресурсы Интернета, структура и содержание медийного рынка Франции. Различные типы и жанры статей. Типы заголовков.
2	Rédaction d'un fait divers	Общая характеристика жанра fait divers во французской прессе. Основные правила написания fait divers. Содержательный и лингвистический анализ статей рубрики «Происшествия». Редактирование статей.
3	Rédaction du résumé d'un article de presse	Поиск ключевых слов и выражений, интерпретация и тезисная передача содержания, основные этапы реферирования, его структура и содержание, реферирование общественно-политических, культурологических, научных, спортивных медиатекстов, текстов социальной направленности
4	Problèmes de l'Enseignement	Отработка навыков работы со специальным медиатекстом. Тип текста. Интерпретация заголовка. Отработка различных приемов поиска информации. Перевод текста. Поиск ключевых слов и выражений. Поиск новых слов. Составление тематического словаря. Реферирование статьи.
5	Questions de la bioéthique	Отработка навыков работы с научно-популярным медиатекстом. Тип текста. Интерпретация заголовка. Отработка различных приемов поиска информации. Перевод текста. Поиск ключевых слов и выражений. Поиск новых слов. Составление тематического словаря. Реферирование статьи.

Рекомендуемый перечень тем лабораторных работ:

Наименование раздела	Примерная тематика лабораторных работ

дисциплины	
Média français	Presse écrite et parlée française Genres des aritcles de presse Structure de la «une» Types de titres
Rédaction d'un fait divers	Structure d'un fait divers Règles de rédaction d'un fait divers Analyse des exemples de faits divers Rédiger un fait divers
Rédaction du résumé d'un article de presse	Etude des étapes et règles du résumé
Problèmes de l'Enseignement	Sujet 1 : Evaluation des professeurs Sujet 2 : Le mois de naissanse d'un élève et la réussite scolaire Sujet 3 : Booling à l'école
Questions de la bioéthique	Sujet 1 : Création des animaux transgéniques Sujet 2 : OGM expliqués aux nuls Sujet 3 : Clonage

Требования к самостоятельной работе студентов по освоению дисциплины

Для самостоятельной подготовки к освоению учебного материала студентам предлагается список специальных вопросов и заданий по отдельным вопросам дисциплины.

Перечень примерных заданий для самостоятельной работы студентов:

~ При помощи интернет-ресурсов ознакомиться со структурой и содержанием СМИ Франции и других франкоязычных стран;
~ рассмотреть основные характеристики газетно-публицистического текста;
~ изучить особенности основных видов чтения (просмотрового, ознакомительного, поискового, изучающего) и опираясь на их основные принципы извлечь информацию из предлагаемых текстов;
~ ознакомиться со структурой и содержанием статей различных жанров;
~ определить жанр предлагаемого публицистического текста;
~ определить тип заголовка и спрогнозировать содержание статьи;
~ найти в тексте ключевые слова и выражения, выписать их;
~ найти в тексте новые лексические единицы, выписать их с переводом;
~ с опорой на ключевые фразы выразить содержание текста в пяти-шести предложениях;
~ разбить текст на смысловые блоки;
~ реферировать текст по следующему плану

Plan du résumé :

~ Lecture d'ensemble
  - auteur(s) du texte
  - genre du texte
  - thème principal
  - buts de l'auteurs
  - ton du texte
~ Lecture analytique
  - difficultés de vocabulaire
  - mots clés
  - connecteurs
  - plan du texte
~ Rédaction du résumé

Руководствуясь положениями статьи 47 и статьи 48 Федерального закона от 29 декабря 2012 г. N 273-ФЗ "Об образовании в Российской Федерации" научно-педагогические работники и иные лица, привлекаемые университетом к реализации данной образовательной программы, пользуются предоставленными академическими правами и свободами в части свободы преподавания, свободы от вмешательства в профессиональную деятельность; свободы выбора и использования педагогически обоснованных форм, средств, методов обучения и воспитания; права на творческую инициативу, разработку и применение авторских программ и методов обучения и воспитания в пределах реализуемой образовательной программы и отдельной дисциплины.

Исходя из рамок, установленных учебным планом по трудоемкости и видам учебной работы по дисциплине, преподаватель самостоятельно выбирает тематику занятий по формам и количеству часов проведения контактной работы: лекции и иные учебные занятия, предусматривающие преимущественную передачу учебной информации преподавателем и (или) занятия семинарского типа (семинары, практические занятия, практикумы, лабораторные работы, коллоквиумы и иные аналогичные занятия), и (или) групповые консультации, и (или) индивидуальную работу обучающихся с преподавателем, в том числе индивидуальные консультации (по курсовым работам/проектам – при наличии курсовой работы/проекта по данной дисциплине в учебном плане).

Рекомендуемая тематика занятий максимально полно реализуется в контактной работе со студентами очной формы обучения. В случае реализации образовательной программы в заочной / очно-заочной форме трудоемкость дисциплины сохраняется, однако объем учебного материала в значительной части осваивается студентами в форме самостоятельной работы. При этом требования к ожидаемым образовательным результатам студентов по данной дисциплине не зависят от формы реализации образовательной программы.

7. Учебно-методическое и информационное обеспечение дисциплины:

литература:

1. Глухова Ю.Н. Язык французской прессы: учебное пособие. – М.: Высшая школа, 2005. – 182с.
2. Александровская Е.Б., Lire et résumer. Пособие по реферированию на французском языке: Учеб. пособие / Е.Б. Александровская, Н.В. Лосева, Е.П. Орлова. – 2-е изд., испр. и доп. – М.: ООО «Издательство «Нестор Академик», 2011. – 272с.
3. Челышева, И. В. Развитие критического мышления и медиакомпетентности студентов в процессе анализа аудиовизуальных медиатекстов: учебное пособие / И. В. Челышева. - М.: Директ-Медиа, 2013. -Режим доступа: - URL:http://biblioclub.ru/index.php?page=book&id=221495

программное обеспечение:

Операционные системы: Astra Linux (Россия), Ubuntu (свободно распространяемое ПО) / MS Windows / пр.

Веб-браузер: Mozilla Firefox (свободно распространяемое ПО) / пр.

Офисный пакет: "Мой офис" (Россия), LibreOffice (свободно распространяемое ПО) / MS Office /пр.: текстовый редактор, табличный процессор (создание таблиц), программа подготовки презентаций, графический редактор.

базы данных, информационно-справочные материалы и поисковые системы:

1. Портал Федеральных образовательных стандартов высшего образования http://fgosvo.ru
2. Le Figaro - Actualité en direct et informations en continu www.lefigaro.fr
3. Larousse.fr : encyclopédie et dictionnaires gratuits en ligne Larousse.fr : encyclopédie et dictionnaires gratuits en ligne http://larousse.fr/
4. TV5MONDE : TV internationale francophone : Info, Jeux, Programmes TV, Météo, Dictionnaire http://www.TV5monde.fr
5. Журнал "La Langue française" https://fra.1sept.ru/index.php?year=2016&num=09
6. Французско-русский словарь Мультитран https://www.multitran.com/m.exe?l1=4&l2=2

8. Материально-техническое обеспечение дисциплины:

Для проведения лабораторных работ, текущего контроля и промежуточной аттестации необходимо специализированное лабораторное оборудование: учебные аудитории, аудиовизуальное оборудование, маркерная / меловая доска, учебная мебель.

Для организации самостоятельной работы обучающимся предоставляются помещения, оснащенные компьютерной техникой с возможностью подключения к сети «Интернет» и обеспечением доступа в электронную информационно-образовательную среду университета.

Для обучения инвалидов и лиц с ограниченными возможностями здоровья университетом могут быть представлены специализированные средства обучения, в том числе технические средства коллективного и индивидуального пользования:

– **Оборудование для лиц с нарушением зрения:** Портативный ручной видео увеличитель Ruby; Принтер для печати рельефно-точечным шрифтом Брайля; Тактильный дисплей Брайля Focus 40 Blue; Электронная пишущая машинка Twen T180+ с дополнительной установкой шрифта Брайля;

– **Оборудование для лиц с нарушением слуха и речи:** Речевой компьютерный тренажер Дэльфа-142.1; Аппарат слуховой электронный воздушного звукопроведения заушного типа У-01 «Исток»; Аудиометр автоматизированный АА – 02; Портативная информационная индукционная система для слабослышащих «Исток» А2; Индуктор заушный;

– **Оборудование для лиц с нарушением ОДА:** Приспособление для письма Writing-Bird; Специализированная мышь для лиц с нарушениями опорно-двигательного аппарата - джойстик компьютерный инклюзивный Optima Joystick; Специализированная клавиатура с большими кнопками для лиц с заболеваниями опорно-двигательного аппарата и слабовидящими людьми.

9. Методические рекомендации по изучению дисциплины

Целью дисциплины «Язык франкоязычной прессы» является развитие лингвистических, прагматических, стратегических и социокультурных компетенций на основе прочных систематических знаний лексического и грамматического материала.

Методика преподавания основывается на применении активных методов обучения. Обучение *чтению* следует вести на основе текстов различной жанровой принадлежности и функциональной направленности.

Обучение *говорению* в монологической и диалогической форме ведется как на базе переработки и осмысления письменных или звучащих текстов, так и на основе моделирования типичных ситуаций общения в ходе ролевых игр. Большое внимание уделяется формированию навыков связной аргументированной речи с использованием логических коннекторов и адекватных синтаксических конструкций для выражения причинно-следственных связей, а также отношений прогрессии, уступки, цели. При работе над диалогом обращается внимание на формирование стратегических умений, необходимых для эффективного общения. Широкие возможности для развития навыков устной речи предоставляет работа над проектом. Предполагается, что разработка проекта ведется студентами на протяжении всего времени работы над темой и завершается ролевой игрой, диспутом, либо круглым столом.

Совершенствованию навыков речевого общения способствует просмотр и обсуждение аутентичных документальных и художественных фильмов, телевизионных передач по определенной тематике. Задача преподавателя заключается в рациональном построении занятия, на котором применяются видеоматериалы, и умелой организации их обсуждения со студентами с использованием заранее определенных речевых образцов прессы.

В случае организации учебной работы с использованием дистанционных образовательных технологий занятия проводятся в электронной информационно-образовательной среде университета на сайтах дистанционного обучения https://sdo.bspu.ru (сайт для студентов заочной формы обучения) и https://osdo.bspu.ru (сайт для студентов очной и очно-заочной форм обучения). Инструкции для работы в системе дистанционного обучения

для преподавателей и студентов размещены на сайтах дистанционного обучения.

10. Требования к промежуточной аттестации и оценочные материалы для ее проведения

Промежуточная аттестация выполняется в форме зачета.

Оценочные материалы текущего контроля и промежуточной аттестации представлены темами для устного опроса, контрольными заданиями в т.ч. на рефирирование газетного текста.

Примерные темы для устного опроса:

1. Faut-il cloner les hommes ?
2. Le tabagisme : un cercle vicieux ?
3. Hystéries de la pandémie.
4. Les hautes technologies : les pours et les contres.
5. Les problèmes de l'école d'aujourd'hui.
6. Le téléphone fixe et le téléphone portable
7. Comment fonctionne le téléphone portable ?
8. Téléphone portable : avantages
9. Téléphone portable : inconvénients
10. Les ondes électromagnétiques et la santé
11. Téléphone portable et la dépendance
12. Les conseils de la bonne utilisation du téléphone portable
13. Baladeur : avantages et inconvénients
14. Les conseils de la bonne utilisation du baladeur
15. L'oreillette : les « pour » et les « contre »
16. Ordinateur : avantages
17. Ordinateur : dés avantages
18. Les conseils de la bonne utilisation de l'ordinateur
19. Jeux vidéo : les « contre »
20. Jeux vidéo : les « pour »

Примерные контрольные задания:

Devoir 1:

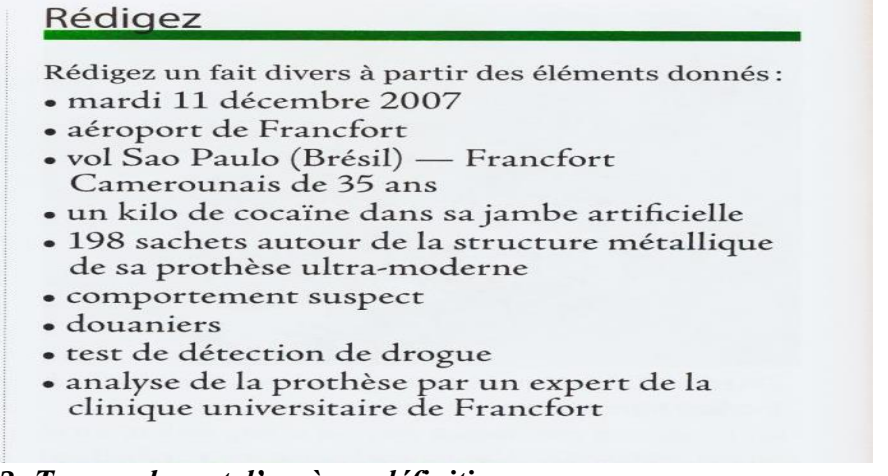

Rédigez

Rédigez un fait divers à partir des éléments donnés :

- mardi 11 décembre 2007
- aéroport de Francfort
- vol Sao Paulo (Brésil) — Francfort
  Camerounais de 35 ans
- un kilo de cocaïne dans sa jambe artificielle
- 198 sachets autour de la structure métallique de sa prothèse ultra-moderne
- comportement suspect
- douaniers
- test de détection de drogue
- analyse de la prothèse par un expert de la clinique universitaire de Francfort

Devoir 2: Trouvez le mot d'après sa définition

1. Élévation de la température du corps au-dessus de la normale (hyperthermie), accompagnée le plus souvent d'un malaise général et de divers symptômes.	
2. Envahissement d'un organisme vivant ou d'une chose quelconque par des micro-organismes pathogènes.	
3. Établissement public ou établissement privé ayant passé certaines conventions avec l'État et où peuvent être admis tous les malades pour y	

être traités.	
4. Maladie étendue à toute la population d'un continent, voire au monde entier.	
5. Sensation pénible, désagréable, ressentie dans une partie du corps	

Devoir 3: traduisez :

1. Единственная профилактика чикунгуньи – защита от укусов тигровых комаров, поскольку в случае заражения не существует никакого другого лечения, кроме противовирусных и противовоспалительных препаратов.
2. Эпидемиологи считают, что распространение инфекционных заболеваний зависит от открытости границ, скорости преобладающего вида транспорта и расширения торговых связей между странами.
3. Разные штаммы вируса гриппа могут соединяться друг с другом, мутировать и образовывать новые вирусные частицы (вирионы).

Примерные задания на рефипрование газетных текстов

Реферирование французской газетной статьи направлено на выявление уровня сформированности иноязычной компетенции. Обучающимся предъявляется статья из франкоязычных СМИ по общественно-политической, страноведческой, научно-популярной тематике.

Пример текста для реферирования.

LES NOTAIRES
LE DROIT ET SES METIERS

LES NOTAIRES sont des officiers publics qui exercent une profession libérale. Ils sont les auxiliaires du justiciable dénommés les officiers ministériels. Ils sont nommés par le Gouvernement et ils ont le droit de vendre au successeur les instruments nécessaires à l'exercice de leur profession (archives, dossiers. ..) et de le présenter à la Chancellerie qui ne peut nommer personne d'autre que le candidat présenté. Ce sont eux qui sont les garants de l'authenticité des contrats et des actes qui, une fois notariés, ont valeur de jugements et dont ils sont des responsables civils et pénals. C'est la raison pour laquelle il existe peu de contentieux car de tous les chiffres des actes traités chaque année seulement 0,06 % donnent lieu à contentieux.

Leur clientèle étant immense, ils sont les professionnels du droit qui ont le plus de contacts avec le public. Le nombre de notaires va toujours croissant car dans les banlieues et dans les villes nouvelles il y a de nouveaux besoins. Leur intervention est taxée par un tarif officiel. L'organisation corporative est obligatoire pour tous les officiers ministériels (notaires, huissiers, avoués). Ils appartiennent à des groupements dont le nom varie selon les professions : ordre, chambre, compagnie. Ces organismes présentent la profession devant les pouvoirs publics, établissent le règlement de la corporation, exercent l'autorité disciplinaire, organisent la formation professionnelle. Cette organisation a une structure hiérarchique.

Реферирование русскоязычных газетных текстов на французском языке

Реферирование русской газетной статьи на иностранном языке направлено на выявление уровня сформированности иноязычной и межкультурной компетенций. Экзаменумым предъявляется статья из российских СМИ по общественно-политической, страноведческой, научно-популярной тематике.

Пример текста для реферирования.

В ПРОФЕССИЮ – С ДЕТСТВА

Все больше школьников и их родителей идут к психологам, чтобы выбрать будущую профессию. Лучше заранее определиться, в какой сфере добиваться успеха, чтобы в 30 лет не начинать все с нуля. Психологи советую пройти первый тест на профориентацию уже в восьмом классе.

Дарья Вахрушева

Школьный психолог, должно быть, уже показывал вам результаты теста вашего

ребенка с подробными рекомендациями: попробовать себя в творчестве, не идти в пожарные, присмотреться к профессии финансового аналитика. Если в школе подобной практики нет (или школьный психолог не внушает доверия), имеет смысл пройти тест самостоятельно или обратиться к другим психологам.

В полном объеме оценочные материалы хранятся на кафедре, реализующей данную дисциплину. Оценочные материалы с автоматизированной проверкой результатов обучения (при наличии) размещаются в электронной информационно-образовательной среде университета на сайте https://lms.bspu.ru.

Планируемые уровни сформированности компетенций обучающихся и критерии оценивания

Уровни	Содержательное описание уровня	Основные признаки выделения уровня (этапы формирования компетенции, критерии оценки сформированности)	Оценка (академическая)	БРС, % освоения (рейтинговая оценка)
Повышенный	Творческая деятельность	Умеет понимать и правильно интерпретировать различные виды медийных текстов и извлекать из текстов необходимую информацию, умеет делать адекватный перевод статьи с французского языка на русский и с русского языка на французский, в т. ч. аннотированный перевод, реферировать текст на французском языке, при практическом отсутствии ошибок. Умеет анализировать тексты различных функциональных стилей и типов	Зачтено/отлично	90-100
Базовый	Применение знаний и умений в более широких контекстах учебной и профессиональной деятельности, нежели по образцу, с большей степенью самостоятельности и инициативы	Умеет понимать и правильно интерпретировать различные виды медийных текстов и извлекать из текстов необходимую информацию, умеет делать адекватный перевод статьи с французского языка на русский, в т.ч. аннотированный перевод, реферировать текст на французском языке. Допускается наличие 2-3 ошибок в языке изложения.	Зачтено/хорошо	70-89
Удовлетворительн	Репродуктивная деятельность	Умеет понимать различные виды медийных текстов и	Зачтено/ удовлетворитель	50-69

ый (достаточный)		извлекать из текстов необходимую информацию, умеет делать адекватный перевод статьи с французского языка на русский, реферировать текст на французском языке. Допускается наличие 5-7 ошибок в языке изложения.	но	
Недостаточный	Отсутствие признаков удовлетворительного уровня		Не зачтено/ неудовлетворительно	50 и менее

Результаты текущего контроля и промежуточной аттестации в соответствии с применяемой университетом балльно-рейтинговой системой оценки качества образования вносятся в электронные ведомости и таким образом отображаются в электронном портфолио студента в электронной информационно-образовательной среде университета. Результаты промежуточной аттестации (кроме неудовлетворительных) вносятся и в зачетные книжки студентов.

Разработчик:
к.ф.н., доц., доцент каф. романо-германской филологии и методики обучения иностранным языкам Давлетшина С.М.

Эксперты:
д.ф.н., профессор, заведующая кафедрой романо-германской филологии и методики обучения иностранным языкам Буркова Т.А.
к.ф.н., доц. кафедры межкультурной коммуникации и перевода Юсупова Ю.Р.

МИНПРОСВЕЩЕНИЯ РОССИИ
Федеральное государственное бюджетное образовательное учреждение высшего образования
«Башкирский государственный педагогический Университет им. М. Акмуллы»
(ФГБОУ ВО «БГПУ им. М. Акмуллы»)

РАБОЧАЯ ПРОГРАММА ДИСЦИПЛИНЫ

Б1.В.ДЭ.04.01 ИНТЕРПРЕТАЦИЯ ФРАНКОЯЗЫЧНЫХ ХУДОЖЕСТВЕННЫХ ТЕКСТОВ

для направления подготовки

44.03.05 Педагогическое образование (с двумя профилями подготовки)

Направленность (профиль) «Иностранный (английский) язык, иностранный (французский) язык»

квалификация выпускника: бакалавр

1. **Целью дисциплины** является

формирование профессиональной компетенции:

- способность осваивать и использовать теоретические знания, и практические умения и навыки в предметной области при решении профессиональных задач (ПК-1);

индикаторы достижения:

ПК-1.1. Знает структуру, состав и дидактические единицы предметной области (преподаваемого предмета).

2. **Трудоемкость учебной дисциплины** зафиксирована учебным планом соответствующей основной профессиональной образовательной программы, выражается в зачетных единицах. Одна зачетная единица равна 36 академическим часам продолжительностью 45 минут (27 астрономическим часам по 60 минут) и включает часы контактной работы и часы самостоятельной работы студента, в том числе часы, отводимые на процедуры контроля и подготовку к ним.

3. Место дисциплины в структуре основной образовательной программы:

Дисциплина «Интерпретация франкоязычных художественных текстов» относится к дисциплинам по выбору части, формируемой участниками образовательных отношений.

4. Планируемые результаты обучения по дисциплине, обеспечивающие достижение планируемых результатов освоения образовательной программы:

В результате изучения дисциплины студент должен:

знать:

- содержание и художественные особенности литературных произведений
- принципы коммуникативно-прагматического анализа текста
- принципы герменевтического анализа текста
- принципы нарратологического анализа текста
- компоненты структуры текста
- закономерности развития литературного процесса

уметь:

- применять полученные знания при анализе художественного текста и исследовании литературного процесса
- пользоваться основными понятиями и терминами, составляющими инструментарий филологического анализа текста и исследования межлитературных взаимосвязей
- формулировать собственную точку зрения на проблему и последовательно развивать аргументацию в ее защиту
- пользоваться научной и справочной литературой
- назвать черты твердых жанровых форм, соотносить типологически сходные явления в русской и франкоязычной литературе.

владеть:

- навыками комплексного анализа художественного текста
- основами современной информационной и библиографической культуры
- стандартными методиками поиска, анализа и обработки материала
- культурой мышления, устной и письменной речи
- иметь представление о концепции человека в разных эпохах и особенностях их художественного воплощения
- видеть своеобразие развития той или иной темы или мотива в разные периоды развития литературы.

5. Виды учебной работы по дисциплине зафиксированы учебным планом основной профессиональной образовательной программы по указанному направлению и профилю,

выражаются в академических часах.

Часы контактной работы и самостоятельной работы студента и часы, отводимые на процедуры контроля, могут различаться в учебных планах ОПОП по формам обучения.

Объем контактной работы включает часы контактной аудиторной работы (лекции/практические занятия/ лабораторные работы), контактной внеаудиторной работы (контроль самостоятельной работы), часы контактной работы в период аттестации. Контактная работа, в том числе может проводиться посредством электронной информационно-образовательной среды университета с использованием ресурсов сети Интернет и дистанционных технологий, на сайтах дистанционного обучения https://sdo.bspu.ru (сайт для студентов заочной формы обучения) и https://osdo.bspu.ru (сайт для студентов очной и очно-заочной форм обучения).

6. Содержание дисциплины

№	Наименование раздела дисциплины	Содержание раздела
1.	Цели и задачи курса «Интерпретация франкоязычных художественных текстов».	Понятие текста как объекта лингвистического и литературоведческого анализа. Основные языковые и художественные характеристики литературного текста.
2.	Фундаментальные категории художественного текста	Понятие текста. Структура текста (уровни актуализации языковых единиц в художественном тексте). Текстообразующие факторы и основные текстовые категории. Художественный текст и его основные признаки.
3.	Методы анализа художественного текста	Принципы и приемы интерпретации художественного текста (имманентный, дискурсный, нарратологический и семиоэстетический анализ).
4.	Коммуникативно-семантическая организация текста	Единицы текста. Соотношение текстового фрагмента, абзаца и сверхфразового единства. Текст и контекст (культурно-исторический, социокультурный, стилистический, литературный, интертекстуальность).
5.	Текст как художественная система. Структура художественного текста.	Виды текстовой информации. Текст и контекст. Взаимодействие средств различных языковых уровней в художественном тексте. Синтагматические и парадигматические связи в тексте.
6.	Функции и свойства единиц языка в составе текста	Модальность текста. Модель коммуникативного акта (Р.О.Якобсон). Функционально-смысловые типы текстов. Функционально-семантические изменения единиц языка в составе текста. Принципы и средства выражения семантической организации текста. Прагматические средства текста.
7.	Анализ лексико-грамматических средств и их стилистической функции.	Специфика художественного текста как объекта филологического анализа. Роль контекстуальных синонимов в составе текста. Приращение смысла лексических единиц в составе художественного текста.
8.	Пространственно-временная организация художественного текста. Фокализация и способы её выражения в тексте.	Художественное время в тексте литературного произведения. Художественное пространство. Понятие хронотоп (М.М. Бахтин). Сюжетная структура художественного текста. Система образов. Образ и персонаж в художественном тексте. Анализ лексико-грамматических средств и их стилистической функции.
9.	Субъектная организация	Субъект речи в художественном тексте. Взаимоотношение автора и

	художественного текста. Основное типы субъектов речи.	повествователя в художественном тексте. Типы повествователей в художественном тексте. (Анализ художественных отрывков с целью идентификации повествователя)
10.	Средства художественной выразительности: тропы и фигуры. Стилистический анализ текста	Понятие текста как объекта лингвистического и литературоведческого анализа. Метафора авторская и языковая. Метафорические модели. Различия метафоры и метонимии. Метонимия и синекдоха. Риторические фигуры.

Рекомендуемый перечень тем лабораторных работ:

	Наименование раздела дисциплины	**Примерная тематика лабораторных работ**
1.	Цели и задачи курса «Интерпретация франкоязычных художественных текстов».	Понятие текста как объекта лингвистического и литературоведческого анализа. Основные языковые и художественные характеристики литературного текста.
2.	Фундаментальные категории художественного текста	Структура текста (уровни актуализации языковых единиц в художественном тексте). Художественный текст и его основные признаки.
3.	Методы анализа художественного текста	Методы анализа текста, ориентированные на категорию автора (биографический, психологический, психоаналитический и др.) Методы анализа, ориентированные на исследование текста (имманентный, структурный, лингвистический и др.). Методы, ориентированные на категорию читателя (герменевтический, техника «медленного чтения»). Компаративный анализ текста.
4.	Текст как семиоэстетическая модель. Категория образа. Коммуникативно-семантическая организация текста	Функционально-смысловые типы текстов. Принципы и средства выражения семантической организации текста. Прагматические средства текста. Типология оценки.
5.	Текст как художественная система. Структура художественного текста.	Комплексный анализ лирического текста. Система оппозиций текста. Взаимодействие различных уровней текста. Синтагматические и парадигматические связи в тексте.

6.	Функции и свойства единиц языка в составе текста	Имманентный анализ лирического текста
7.	Анализ лексико-грамматических средств и их стилистической функции	Комплексный анализ прозаического текста
8	Пространственно-временная организация художественного текста. Фокализация и способы её выражения в тексте.	Пространственно-временные модели ХТ. Сюжет и мотив. Сюжетная схема. Актантная модель Проппа-Греймаса.
9	Субъектная организация художественного текста. Основное типы субъектов речи.	Субъектная организация ХТ (автор, повествователь, личный повествователь, герой-рассказчик). Анализ различных течек зрения (голосов) и способов их репрезентации в тексте. Нарративный анализ: субъектно-речевая организация текста.
10	Средства художественной выразительности: тропы и фигуры. Стилистический анализ текста	Лингвостилистический анализ художественного текста. Функциональный подход к анализу средств художественной выразительности. Комплексный анализ художественного текста.

Требования к самостоятельной работе студентов по освоению дисциплины

Самостоятельная работа студентов заключается в

- чтении и реферировании рекомендованной литературы;
- составлении терминологического словаря;
- самостоятельном изучении следующих тем:

соотношение эстетических и лингвистических характеристик текста;
эксплицитные и имплицитные средства выражения подтекста;
функционально-стилистические характеристики текста.

Примерный перечень вопросов для самостоятельной работы:

1. Понятие текста как объекта лингвистического и литературоведческого анализа.
2. Текстообразующие факторы и основные текстовые категории.
3. Единицы текста.
4. Современное состояние теории текста.
5. Синтаксический и надсинтаксический подход к изучению текста.
6. Разработка вопросов лингвистического анализа текста в советской и зарубежной лингвистике 60-х - 80-х гг
7. Соотношение текстового фрагмента, абзаца и сверхфразового единства.
8. Целостность и связность текста.
9. Виды текстовой информации.
10. Подтекст. Модальность текста.

11. Тематическая и коммуникативная заданность.
12. Функционально-смысловые типы текстов.
13. Специфика художественного текста как объекта филологического анализа.
14. Монолог и диалог как основные формы социально-речевого общения и их отражение в художественной речи.
15. Функциональная и структурная специфика языка художественной литературы
16. Образ автора как композиционно-стилистический центр художественного текста.
17. Текстообразующая роль образных средств.
18. Жанровая специфика художественных текстов.
19. Анализ указанных явлений в текстах.

Руководствуясь положениями статьи 47 и статьи 48 Федерального закона от 29 декабря 2012 г. N 273-ФЗ "Об образовании в Российской Федерации" научно-педагогические работники и иные лица, привлекаемые университетом к реализации данной образовательной программы, пользуются предоставленными академическими правами и свободами в части свободы преподавания, свободы от вмешательства в профессиональную деятельность; свободы выбора и использования педагогически обоснованных форм, средств, методов обучения и воспитания; права на творческую инициативу, разработку и применение авторских программ и методов обучения и воспитания в пределах реализуемой образовательной программы и отдельной дисциплины.

Исходя из рамок, установленных учебным планом по трудоемкости и видам учебной работы по дисциплине, преподаватель самостоятельно выбирает тематику занятий по формам и количеству часов проведения контактной работы: лекции и иные учебные занятия, предусматривающие преимущественную передачу учебной информации преподавателем и (или) занятия семинарского типа (семинары, практические занятия, практикумы, лабораторные работы, коллоквиумы и иные аналогичные занятия), и (или) групповые консультации, и (или) индивидуальную работу обучающихся с преподавателем, в том числе индивидуальные консультации (по курсовым работам/проектам – при наличии курсовой работы/проекта по данной дисциплине в учебном плане).

Рекомендуемая тематика занятий максимально полно реализуется в контактной работе со студентами очной формы обучения. В случае реализации образовательной программы в заочной / очно-заочной форме трудоемкость дисциплины сохраняется, однако объем учебного материала в значительной части осваивается студентами в форме самостоятельной работы. При этом требования к ожидаемым образовательным результатам студентов по данной дисциплине не зависят от формы реализации образовательной программы.

7. Учебно-методическое и информационное обеспечение дисциплины:

основная литература

1. Долинин К.А. Интерпретация текста. Французский язык. – М., 2010
2. Рыбина М.С. Методы анализа и интерпретации художественного текста: учебное пособие. Уфа: Изд-во БГПУ, 2018. 119 с.

дополнительная литература:

1. Косиков Г.К. Текст. Интертекст. Интертекстология // Косиков Г.К. Собр. Соч. Т. 2. Теория литературы. Методология гуманитарных наук. М.: Рудомино, 2012. С. 603-636. Режим доступа: http://libfl.ru/mimesis/txt/Piegay-Gros01.php
2. Тюпа В.И. Анализ художественного текста. М.: Академия, 2008.

программное обеспечение:

Операционные системы: Ubuntu (свободно распространяемое ПО) / MS Windows / пр.
Веб-браузер: Mozilla Firefox (свободно распространяемое ПО) / пр.
Офисный пакет: LibreOffice (свободно распространяемое ПО) / Microsoft Office /пр.: текстовый редактор, табличный процессор (создание таблиц), программа подготовки презентаций, графический редактор.

базы данных, информационно-справочные материалы и поисковые системы:

1. Портал Федеральных образовательных стандартов высшего образования http://fgosvo.ru

2. Larousse.fr : encyclopédie et dictionnaires gratuits en ligne Larousse.fr : encyclopédie et dictionnaires gratuits en ligne http://larousse.fr/
3. Французско-русский словарь Мультитран https://www.multitran.com/m.exe?l1=4&l2=2
4. "КонсультантПлюс" - законодательство РФ: кодексы, законы, указы, постановления Правительства Российской Федерации, нормативные акты акты http://www.consultant.ru
5. "ГАРАНТ - Законодательство (кодексы, законы, указы, постановления) РФ, аналитика, комментарии, практика. http://www.garant.ru
6. Интернет-библиотека Linguistic.ru - тексты произведений www.linguistic.ru
7. Histoire-image.org | L'histoire analysée par l'image https://histoire-image.org/
8. Книги на французском с параллельным переводом | AnyLang https://anylang.net/ru/books/fr
9. Словарь литературоведческих терминов онлайн https://rus-literary-criticism.slovaronline.com

8. Материально-техническое обеспечение дисциплины:

Для проведения лабораторных работ, текущего контроля и промежуточной аттестации необходимо специализированное лабораторное оборудование: учебные аудитории, аудиовизуальное оборудование, маркерная / меловая доска, учебная мебель.

Для организации самостоятельной работы обучающимся предоставляются помещения, оснащенные компьютерной техникой с возможностью подключения к сети «Интернет» и обеспечением доступа в электронную информационно-образовательную среду университета.

Для обучения инвалидов и лиц с ограниченными возможностями здоровья университетом могут быть представлены специализированные средства обучения, в том числе технические средства коллективного и индивидуального пользования:

– **Оборудование для лиц с нарушением зрения:** Портативный ручной видео увеличитель Ruby; Принтер для печати рельефно-точечным шрифтом Брайля; Тактильный дисплей Брайля Focus 40 Blue; Электронная пишущая машинка Twen T180+ с дополнительной установкой шрифта Брайля;

– **Оборудование для лиц с нарушением слуха и речи:** Речевой компьютерный тренажер Дэльфа-142.1; Аппарат слуховой электронный воздушного звукопроведения заушного типа У-01 «Исток»; Аудиометр автоматизированный АА – 02; Портативная информационная индукционная система для слабослышащих «Исток» А2; Индуктор заушный;

– **Оборудование для лиц с нарушением ОДА:** Приспособление для письма Writing-Bird; Специализированная мышь для лиц с нарушениями опорно-двигательного аппарата - джойстик компьютерный инклюзивный Optima Joystick; Специализированная клавиатура с большими кнопками для лиц с заболеваниями опорно-двигательного аппарата и слабовидящими людьми.

9. Методические рекомендации по изучению дисциплины

Дисциплина интегрирует и углубляет знания студентов, полученные при изучении различных лингвистических и литературоведческих дисциплин. Содержание программы и отбор материала реализует естественную взаимосвязь лингвистических и литературоведческих курсов.

Практическая направленность курса способствует выработке навыков комплексного лингвистического анализа текста.

Чтобы избежать трудностей, возникающих у студентов при интерпретации художественного текста, ниже предлагается примерная схема поэтапного анализа текста.

В случае организации учебной работы с использованием дистанционных образовательных технологий занятия проводятся в электронной информационно-образовательной среде университета на сайтах дистанционного обучения https://sdo.bspu.ru

(сайт для студентов заочной формы обучения) и https://osdo.bspu.ru (сайт для студентов очной и очно-заочной форм обучения). Инструкции для работы в системе дистанционного обучения для преподавателей и студентов размещены на сайтах дистанционного обучения.

10. Требования к промежуточной аттестации и оценочные материалы для ее проведения

Промежуточная аттестация выполняется в форме зачета.

Оценочные материалы текущего контроля и промежуточной аттестации представлены примерными темами для устного опроса, примерными тестовыми заданиями и примерными вопросами для зачета.

Примерные темы для устного опроса

ANALYSE ET INTERPÉTATION

L'analyse du texte narratif

1. L'Œuvre de l'auteur (caractéristique générale):

- **Présenter le texte** : Auteur, titre de l'œuvre, époque, mouvement littéraire. **Identifiez le genre et le sous-genre auquel appartient le texte** : (autobiographie, mémoires, journal intime, roman d'aventures, conte, nouvelle, roman par lettres, roman naturaliste etc);
- **Présenter l'histoire** : Il est important de raconter brièvement le sujet de l'œuvre de laquelle est tiré l'extrait.

Précisez la problématique :

Comment poser une problématique ?

1. La première lecture du texte est déterminante : avant de vous lancer dans son « explication », il vous faut faire état d'un enjeu d'analyse. Chaque texte, bien sûr, méritera le sien, mais on peut compter sur ***quelques principes*** :

un texte se rattache à un contexte, voire à un intertexte. Ce peut être le mouvement culturel dans lequel il s'inscrit, une forme ou un thème traditionnels. Vous semble-t-il qu'il en présente les caractères attendus, ou pensez-vous qu'il manifeste quelques écarts ? Voici une problématique.

un texte se rattache à un genre. Selon un principe identique, y reconnaissez-vous les caractéristiques les plus fréquentes ? Constatez-vous, là encore, quelques irrégularités ? Excellente occasion d'aller y regarder de plus près.

un texte est traversé de plusieurs registres. Leur nature, leur variété pourront vous paraître paradoxales et vous indiquer un terrain d'analyse fructueux.

- les thèmes abordés;

- les problèmes (2-3) en question.

2. **Identifiez la voix narrative (***qui racote l'histoire et qui agit dans cette histoire***)**

La question du narrateur : (le narrateur omniscient, le narrateur objectif ; le narrateur témoin ; le héros qui parle ;). Pour répondre à ces questions il faut déterminer:

-qui parle, qui voit, qui sait, qui parle à qui, qui lit?

Précisez la construction de l'énonciation : les pronoms, leur rôle/ implication de l'énonciateur ?

(termes évaluatifs, affectifs, modalisateurs) /interpellation du destinataire (pronom, question, apostrophes);

3. **Identifier la dominante textuelle** (narration, description, dialogue, monologue d'un personnage etc). *Chaque relevé de procédé doit aboutir à une analyse de l'effet produit.*

4. Analyser les verbes : leur type (verbes d'état, de mouvement…)/ leurs temps/ leur mode (actif, passif)

5. Précisez la construction des phrases : longueur / rythme des phrases / constructions originales ;

6. Identifier les champs lexicaux : connotation ? oppositions ? associations intéressantes ?

7. **Examinez les jeux de langage (les tropes:** personnifications, métaphores, comparaisons, hyperboles, métonymies et synecdoques ; l'anagramme, le lipogramme, le calembour etc) et leur fonction dans le texte (quel effet produisent-ils ?)

8. **Examiner les figures de style et leur fonction dans le texte**

figures de répétition : énumérations, répétitions, anaphores, parallélismes,

figures de construction : antithèses, ironie, oxymore, asyndète (il n'y a aucun mot de liaison entre des groupes syntaxiques qui se suivent) polysyndète (c'est le contraire de l'asyndète, c'est-à-dire qu'il y a une exagération des mots de liaison) et d'autres.

les effets sonores : allitérations, assonances et d'autres.

Conclusion : Il est nécessaire de formuler votre opinion basée sur l'analyse stylistique du texte dont vous aurez à faire état dans une synthèse finale mettant en valeur l'originalité du texte.

Démarche pour le commentaire

Objectif: faire apparaître l'intérêt, l'originalité d'un texte à partir de son analyse précise

1e étape: **Cerner le texte** Notez vos **premières impressions**
De quoi ça parle, et comment?

Définition du texte (pour n'oublier aucun élément important. à réutiliser dans l'introduction) : 1.) Auteur/Epoque/mouvement littéraire ; 2.) Genre, type de texte ; 3.) Thème/construction ; 4.) Caractéristiques d'écritures : registres, procédés dominants.

1) Rédiger l'introduction
Elle se présente sous la forme d'un seul paragraphe et ressemble beaucoup à l'introduction de la dissertation.

- **Présenter le texte :** Auteur, titre de l'œuvre, époque, mouvement littéraire.
- **Présenter l'histoire :** Il est important de raconter brièvement le sujet de l'œuvre de laquelle est tiré l'extrait. Soit tu connais l'œuvre, soit le para-texte (le chapeau) peut t'aider.
- **Situer le texte :** Il faudrait être capable de raconter en quelques mots ce qui s'est passé juste avant l'extrait que tu étudies et juste après. Par exemple, si tu tombes sur une scène de dispute, il faudrait raconter ce qui s'est passé juste avant, les raisons de la dispute par exemple. Tu peux là encore t'aider du para-texte.
- **La problématique :** À énoncer clairement et à expliquer brièvement (en montrant surtout en quoi elle est intéressante, parce qu'originale, ou paradoxale ou parce qu'elle s'inscrit dans une tradition ou parce qu'elle la renouvelle…)

- **Annonce du plan :** N'hésite pas à exposer tes grandes parties explicitement. Il faut absolument que le correcteur comprenne le plan de ton devoir avant qu'il lise le développement.

2e étape : **Analyse du texte**

Formulez d'abord vos premières impressions et essayez de trouver ce qui les justifie. Vous pouvez aussi étudier le texte de façon linéaire (procédés et analyse), et en tirer les idées importantes pour former les sous-parties.

Pour vous obliger à identifier les procédés et à les analyser, vous pouvez classer vos remarques dans un tableau : citations/ procédé/ analyse

3e étape : **L'organisation du commentaire** :

L'analyse du texte doit être organisée en deux ou trois parties qui mettent en valeur les aspects importants du texte. A l'intérieur de chaque partie doivent apparaître 3 sous-parties en lien avec l'idée générale de la partie Ces sous-parties doivent être des idées sur le texte, des analyses, et non des procédés. Chacune d'entre elles doit être appuyée par des analyses précises des procédés du texte et former un paragraphe cohérent.

4e étape : **La rédaction** : directement au propre

La rédaction doit mettre en valeur les analyses. Elle doit donc être claire et organisée. pour cela il faut utiliser les **connecteurs logiques**, sauter des lignes entre les parties et aller à la ligne, en retrait, à chaque sous partie. Afin de soigner la cohérence, faites des **transitions** entre vos parties.

Les **citations** doivent être correctement intégrées dans les phrases. Attention à **ne pas paraphraser le texte, ne rien relever sans interpréter**, **ne jamais avancer une idée sans justifier par une analyse de procédé**

5e étape : **La relecture** (indispensable) :

Vérifiez que vous n'avez pas fait de fautes d'accords (sing/pl, fem/masc, tps des verbes et part passés)et vérifiez que chaque phrase a bien un verbe principal.

Les outils de l'analyse littéraire

Ces éléments sont à observer pour chaque texte, mais ils sont plus ou moins importants selon les textes. N'en parlez que si leur analyse aboutit à une remarque intéressante :

Chaque relevé de procédé doit aboutir à une analyse de l'effet produit :

la construction :

du **texte** (progression ? opposition ? …)

des **phrases** : longueur / rythme des phrases / constructions originales (inversion, figures stylistiques…)

les champs lexicaux : connotation ? oppositions ? associations intéressantes ?

Les verbes : leur type (verbes d'état, de mouvement…)/ leurs temps/ leur mode (actif, passif)

l'énonciation : les pronoms, leur rôle/ implication de l'énonciateur ? (termes évaluatifs, affectifs, modalisateurs) /interpellation du destinataire (pronom, question, apostrophes) / types de phrases

les figures de style : **les figures de mot (les tropes):** personnifications, métaphores, comparaisons,

hyperboles, métonymies et synecdoques ; **figures de répétition :** énumérations, répétitions, anaphores, parallélismes, **figures de construction :** antithèses, ironie, oxymore, asyndète (il n'y a aucun mot de liaison entre des groupes syntaxiques qui se suivent) polysyndète (c'est le contraire de l'asyndète, c'est-à-dire qu'il y a une exagération des mots de liaison) et d'autres.

le ou les registres : pathétique, tragique, lyrique, polémique, satirique, comique, épique, fantastique, réaliste.

les effets sonores : allitérations, assonances et d'autres.

les références culturelles

dans les textes narratifs

- le statut du narrateur
- la focalisation employée
- la description (éléments, ordre, utilité …les mouvements, ordre/désordre, les 5 éléments, les 5 sens, verticalité/horizontalité…)
- le traitement du temps : ordre rythme…
- les personnages (rapports entre eux, qui agit, qui subit …)

dans les textes poétiques

- la **mise en page** du poème (pour distinguer immédiatement un poème à forme fixe d'un poème en prose)
- la **versification** : le **rythme**

- les **sonorités** (disposition et richesse des rimes, allitérations (= répétition d'une même consonne), assonances (= répétition d'une même voyelle))

dans les textes théâtraux

- les **didascalies** : attention, le théâtre est un langage multiple (gestes, décors, éclairages, bruitages, costumes …)
- la double énonciation

dans les textes argumentatifs

- la stratégie argumentative : implicite/explicite, arguments, conn log, concession réfutation, convaincre persuader, rôle des exemples

- l'implication du locuteur

1_F.-R. de Chateaubriand *René* (1802)_2
1. Identifiez la voix narrative (*qui racote l'histoire et qui agit dans cette histoire***)**

La question du narrateur : (le narrateur omniscient, le narrateur objectif ; le narrateur témoin ; le héros qui parle ;). Pour répondre à ces questions il faut déterminer:

-qui parle, qui voit, qui sait, qui parle à qui, qui lit?

2. Précisez la construction de l'énonciation : les pronoms, leur rôle/ implication de l'énonciateur ? (termes évaluatifs, affectifs, modalisateurs) /interpellation du destinataire (pronom, question, apostrophes);

2_F. Stendhal le Rouge et le Noir (1830) Ch.1

1. Les événement décrits dans le passage présenté, à quelle époque se rapportent-ils? Justifiez votre réponse en vous référant au texte. Citez quelques auteurs français, quelques œuvres où la meme époque est pésentée.
2. Decrivez la chambre de Gervaise et de Lantier. Quels détails indiquent le statut social de personnages et leur situation financière? Quels mots qualifient cette situation?
3. Quel est le cadrage utilisé dans le passage? Qui voit la chamber? Quel est le personnage dont le point de vue oriente la description? Quel effet ce point de vue produit-il? Que met-il en évidence?
4. Que peut-on dire du rapport entre le texte et l'image créée?
5. Quels champs lexicaux distinguez-vous dans ce passage? Selon quels modes de classement les classifiez-vous?
6. Qui sont les personnages représentés? Quels indices vous permettent d'identifier leur relations?
7. Identifiez les temps utilisés dans le texte: à quels indices de temps sont-ils associés ?
8. Faites l'analyse des sens figures et nommez les procédés stylistiques dans la partie du texte qui commence par "L'hôtel se trouvait sur le boulevard de la Chapelle…" jusqu'à la fin du passage.
9. Quelle sont les figures de style que vous voyez dans: "La malle de Gervaise et de Lantier, grande ouverte dans un coin, montrait ses flancs vides, un vieux chapeau d'homme tout au fond, enfoui sous des chemises et des chaussettes sales ; tandis que, le long des murs, sur le dossier des meubles, pendaient un châle troué, un pantalon mangé par la boue, les dernières nippes dont les marchands d'habits ne voulaient pas"?

3_Gustave Flaubert Madame Bovary Ch. IX

1. Les événement décrits dans le passage présenté, à quelle époque se rapportent-ils? Justifiez votre réponse en vous référant au texte. Citez quelques auteurs français, quelques œuvres où la meme époque est pésentée.
2. Decrivez la chambre de Gervaise et de Lantier. Quels détails indiquent le statut social de personnages et leur situation financière? Quels mots qualifient cette situation?
3. Quel est le cadrage utilisé dans le passage? Qui voit la chamber? Quel est le personnage dont le point de vue oriente la description? Quel effet ce point de vue produit-il? Que met-il en évidence?
4. Que peut-on dire du rapport entre le texte et l'image créée?
5. Quels champs lexicaux distinguez-vous dans ce passage? Selon quels modes de classement les classifiez-vous?
6. Qui sont les personnages représentés? Quels indices vous permettent d'identifier leur relations?
7. Identifiez les temps utilisés dans le texte: à quels indices de temps sont-ils associés ?
8. Faites l'analyse des sens figures et nommez les procédés stylistiques dans la partie du texte qui commence par "L'hôtel se trouvait sur le boulevard de la Chapelle…" jusqu'à la fin du passage.
9. Quelle sont les figures de style que vous voyez dans: "La malle de Gervaise et de Lantier, grande ouverte dans un coin, montrait ses flancs vides, un vieux chapeau d'homme tout au fond, enfoui sous des chemises et des chaussettes sales ; tandis que, le long des murs, sur le dossier des meubles, pendaient un châle troué, un pantalon mangé par la boue, les dernières nippes dont les marchands d'habits ne voulaient pas"?

4_Émile Zola *L'Assommoir* (1877)_Ch.1

Questionnaire:

1. Les événement décrits dans le passage présenté, à quelle époque se rapportent-ils? Justifiez votre réponse en vous référant au texte. Citez quelques auteurs français, quelques œuvres où la meme époque est pésentée.

2. Decrivez la chambre de Gervaise et de Lantier. Quels détails indiquent le statut social de personnages et leur situation financière? Quels mots qualifient cette situation?
3. Quel est le cadrage utilisé dans le passage? Qui voit la chamber? Quel est le personnage dont le point de vue oriente la description? Quel effet ce point de vue produit-il? Que met-il en évidence?
4. Que peut-on dire du rapport entre le texte et l'image créée?
5. Quels champs lexicaux distinguez-vous dans ce passage? Selon quels modes de classement les classifiez-vous?
6. Qui sont les personnages représentés? Quels indices vous permettent d'identifier leur relations?
7. Identifiez les temps utilisés dans le texte: à quels indices de temps sont-ils associés ?
8. Faites l'analyse des sens figures et nommez les procédés stylistiques dans la partie du texte qui commence par "L'hôtel se trouvait sur le boulevard de la Chapelle…" jusqu'à la fin du passage.
9. Quelle sont les figures de style que vous voyez dans: "La malle de Gervaise et de Lantier, grande ouverte dans un coin, montrait ses flancs vides, un vieux chapeau d'homme tout au fond, enfoui sous des chemises et des chaussettes sales ; tandis que, le long des murs, sur le dossier des meubles, pendaient un châle troué, un pantalon mangé par la boue, les dernières nippes dont les marchands d'habits ne voulaient pas"?

5_GUY DE MAUPASSANT *LUI ?* (1883)
1. Les événement décrits dans le passage présenté, à quelle époque se rapportent-ils? Justifiez votre réponse en vous référant au texte. Citez quelques auteurs français, quelques œuvres où la meme époque est pésentée.
2. Decrivez la chambre de Gervaise et de Lantier. Quels détails indiquent le statut social de personnages et leur situation financière? Quels mots qualifient cette situation?
3. Quel est le cadrage utilisé dans le passage? Qui voit la chamber? Quel est le personnage dont le point de vue oriente la description? Quel effet ce point de vue produit-il? Que met-il en évidence?
4. Que peut-on dire du rapport entre le texte et l'image créée?
5. Quels champs lexicaux distinguez-vous dans ce passage? Selon quels modes de classement les classifiez-vous?
6. Qui sont les personnages représentés? Quels indices vous permettent d'identifier leur relations?
7. Identifiez les temps utilisés dans le texte: à quels indices de temps sont-ils associés ?

6_Maurice Maeterlinck *L'Intérieur* (1894)

7_Alain-Fournier *Le Grand Meaulnes* (1913) Ch. 13

Etude du texte:

1. Trouvez les synonymes des mots suivants : **une cachette, ne pas manquer de faire qch, garnir qch, emboîter le pas, une casquette, un bâtiment, se rendre compte, une confiance, extraordinaire, transversal.**
2. Par son roman « Le Grand Meaulnes » Alain-Fournier pose une question philosophique : qu'est-ce qu'un homme ? Est-il libre dans ses actions ? Qu'est-ce qui diffère un individu des autres ? Quelle réponse porriez-vous donner ?
3. Parlez de la découverte d'une habitation mystérieuse faite par le héros principal. Pourquoi Meaulnes a-t-il décidé de se présenter comme un invité ?
4. À quelle époque se passent les événements de ce fragment ? À quelle époque le costume que Meaulnes a trouvé dans sa chambre se rapporte-t-il ? Pourquoi les costumes de tous les personnages du fragment sont décrits d'une manière très détaillée ?
5. Quel est le cadrage utilisé dans le passage? Qui agit dans ce passage ? Qui voit la chambre? Qui est le narrateur de ce fragment? Quel est son point de vue? Que met-il en évidence?
6. Quels champs lexicaux distinguez-vous dans ce passage? Selon quels modes de classement les classifiez-vous?

7. Identifiez les temps utilisés dans le texte: à quels indices de temps sont-ils associés? Commentez l'emploi de temps verbaux dans le passage suivant : « *Tout au bout de celui-ci passait un couloir transversal. Meaulnes hésitait s'il allait pousser jusqu'au fond ou bien ouvrir une des portes derrière lesquelles il entendait un bruit de voix, lorsqu'il vit passer dans le fond deux fillettes qui se poursuivaient. Il courut pour les voir et les rattraper, à pas de loup, sur ses escarpins. Un bruit de portes qui s'ouvrent, deux visages de quinze ans que la fraîcheur du soir et la poursuite ont rendus tout roses, sous de grands cabriolets à brides, et tout va disparaître dans un brusque éclat de lumière...* ».
8. Faites l'analyse des sens figurés et nommez les procédés stylistiques dans la partie du texte qui commence par «**Au sortir de l'obscurité totale de l'alcôve, il put y voir assez distinctement dans la chambre éclairée par les lanternes vertes** » jusqu'aux mots « **là-bas, vers les bâtiments confus où le vent secouait des branches devant les ouvertures roses, vertes et bleues des fenêtres**».
9. Quelle sont les figures de style que vous voyez dans: « Il était là, dans son grand manteau, comme un chasseur, à demi penché, prêtant l'oreille, lorsqu'un extraordinaire petit jeune homme sortit du bâtiment voisin, qu'on aurait cru désert. Il avait un chapeau haut de forme très cintré qui brillait dans la nuit comme s'il eût été d'argent; un habit dont le col lui montait dans les cheveux, un gilet très ouvert, un pantalon à sous-pieds... Cet élégant, qui pouvait avoir quinze ans, marchait sur la pointe des pieds comme s'il eût été soulevé par les élastiques de son pantalon, mais avec une rapidité extraordinaire. Il salua Meaulnes au passage sans s'arrêter, profondément, automatiquement, et disparut dans l'obscurité, vers le bâtiment central, ferme, château ou abbaye, dont la tourelle avait guidé l'écolier au début de l'après-midi... ».

8_Albert Camus L'Étranger (1942) Ch. V

Etude du texte:

1. Quel est le cadrage utilisé dans le passage? Qui agit dans ce passage ? Qui voit la chambre? Qui est le narrateur de ce fragment? Quel est son point de vue? Que met-il en évidence?
2. Quels champs lexicaux distinguez-vous dans ce passage? Selon quels modes de classement les classifiez-vous?
3. Identifiez les temps utilisés dans le texte: à quels indices de temps sont-ils associés?
4. Faites l'analyse des sens figurés et nommez les procédés stylistiques dans la partie du texte
5. Quelle sont les figures de style que vous voyez dans: « ... ».

9_Boris Vian L'Écume des jours (1947)

1. Les événement décrits dans le passage présenté, à quelle époque se rapportent-ils? Justifiez votre réponse en vous référant au texte. Citez quelques auteurs français, quelques œuvres où la meme époque est pésentée.
2. Decrivez la chambre de Gervaise et de Lantier. Quels détails indiquent le statut social de personnages et leur situation financière? Quels mots qualifient cette situation?
3. Quel est le cadrage utilisé dans le passage? Qui voit la chamber? Quel est le personnage dont le point de vue oriente la description? Quel effet ce point de vue produit-il? Que met-il en évidence?
4. Que peut-on dire du rapport entre le texte et l'image créée?
5. Quels champs lexicaux distinguez-vous dans ce passage? Selon quels modes de classement les classifiez-vous?
6. Qui sont les personnages représentés? Quels indices vous permettent d'identifier leur relations?
7. Identifiez les temps utilisés dans le texte: à quels indices de temps sont-ils associés ?

10_Raymond Queneau *Zazie dans le métro* (1959)

1. Les événement décrits dans le passage présenté, à quelle époque se rapportent-ils? Justifiez votre réponse en vous référant au texte. Citez quelques auteurs français, quelques œuvres où la meme époque est pésentée.
2. Decrivez la chambre de Gervaise et de Lantier. Quels détails indiquent le statut social de personnages et leur situation financière? Quels mots qualifient cette situation?
3. Quel est le cadrage utilisé dans le passage? Qui voit la chamber? Quel est le personnage dont le point de vue oriente la description? Quel effet ce point de vue produit-il? Que met-il en évidence?
4. Que peut-on dire du rapport entre le texte et l'image créée?
5. Quels champs lexicaux distinguez-vous dans ce passage? Selon quels modes de classement les classifiez-vous?
6. Qui sont les personnages représentés? Quels indices vous permettent d'identifier leur relations?
7. Identifiez les temps utilisés dans le texte: à quels indices de temps sont-ils associés ?

Примерные тестовые задания по дисциплине

1. Trouvez la variante correcte: Parmi les tropes on distingue
la comparaison, la métonymie, la personification, la rime
l'hyperbole, l'assonance, le palindrome, la métaphore
la métaphore, la comparaison, la métonymie, la personification
la rime, la paronomase, l'assonance, le palindrome

2. Indiquez la phrase qui comporte une métaphore
O mon ombre, ***ô mon vieux serpent***
Je n'ai plus un sou
Il aime ***la bouteille***
Tout s'enfle contre moi, tout m'assaut, tout me tente,
Et le monde et la chair et l'ange révolté

3. Indiquez la phrase qui comporte une métaphore
Ô Mort, ***vieux capitaine***, il est temps!
Je n'ai plus un sou
Il aime ***la bouteille***
Elle fut simple, ne pouvant être parée, mais malheureuse ***comme une déclassée***

4.Indiquez la phrase qui comporte une métaphore
Elle fut simple, ne pouvant être parée, mais malheureuse ***comme une déclassée***
Vieil Océan, ***ô grand célibataire***
Consulter ***le Larousse***
Ah ! le bon pot-au-feu ! ***je ne sais rien de meilleur que cela***

5. Indiquez la phrase qui comporte une métaphore
Consulter ***le Larousse***
Ah ! le bon pot-au-feu ! ***je ne sais rien de meilleur que cela***
Nuages de mes torsades, ***brumes de mes tempes***, plus noires que l'aile des corbeaux
Je décidai de porter sur lui le regard ***glacé*** d'un juge sans entrailles
Respectez ***ses cheveux blancs***

6. Indiquez la phrase qui comporte une métaphore
Adolphe essaie de cacher l'ennui que lui donne ***ce torrent de paroles***
Consulter ***le Larousse***
Ah ! le bon pot-au-feu ! je ***ne sais rien de meilleur que cela***
Elle fut simple, ne pouvant être parée, mais malheureuse ***comme une déclassée***

7. Indiquez la phrase qui comporte une métonymie
Je ne me lasserai jamais de lire ***un Zola***
Nuages de mes torsades, ***brumes de mes tempes***, plus noires que l'aile des corbeaux
Adolphe essaie de cacher l'ennui que lui donne ***ce torrent de paroles***
J'entendais le sifflement des trains qui, plus ou moins éloigné, ***comme le chant d'un oiseau dans une forêt***

8. Indiquez la phrase qui comporte une métonymie
Nuages de mes torsades, ***brumes de mes tempes***, plus noires que l'aile des corbeaux
Adolphe essaie de cacher l'ennui que lui donne ***ce torrent de paroles***
J'entendais le sifflement des trains qui, plus ou moins éloigné, ***comme le chant d'un oiseau dans une forêt***
Consulter ***le Larousse***

9. Indiquez la phrase qui comporte une métonymie
Ah ! le bon pot-au-feu ! ***je ne sais rien de meilleur que cela***
Il a perdu ***sa langue***
Nuages de mes torsades, ***brumes de mes temps***, plus noires que l'aile des corbeaux
Adolphe essaie de cacher l'ennui que lui donne ***ce torrent de paroles***

10. Indiquez la phrase qui comporte une synecdoque
Il plongea ***le fer*** dans son sein
Elle fut simple, ne pouvant être parée, mais malheureuse ***comme une déclassée***
Adolphe essaie de cacher l'ennui que lui donne ***ce torrent de paroles***
Elle avait une amie riche, ***une camarade de couvent***

11. Indiquez la phrase qui comporte une synecdoque
Nuages de mes torsades, ***brumes de mes tempes***, plus noires que l'aile des corbeaux
Il remarqua un troupeau de cinquante ***têtes***
Adolphe essaie de cacher l'ennui que lui donne ***ce torrent de paroles***
Que veux-tu que je fasse de cela?

12. Trouvez la variante correcte: Parmi les tropes on distingue
l'antiphrase, la métaphore, l'antithèse, le chiasme
l'hyperbole, l'assonance, le palindrome, la métaphore
la synecdoque, la comparaison, la métonymie, la personification
la rime, la paronomase, l'assonance, le palindrome

13. Lequel des tropes suivants possède toujours dans sa structure 3 éléments obligatoires:
la métaphore
la comparaison
la métonymie
l'ironie
la périphrase

14. Indiquez le trope employé dans le fragment suivant
«Yeux, ***lacs*** avec ma simple ivresse de renaître»
métaphore
métonymie
comparaison
synecdoque

15. Indiquez le trope employé dans le fragment suivant
L'homme, ***avare bourreau de la création***
métaphore
métonymie
comparaison
synecdoque

16. Indiquez le trope employé dans le fragment suivant
Cette nouvelle a été démentie par ***le quai d'Orsay***
métaphore
métonymie
comparaison
synecdoque

17. Indiquez le trope employé dans le fragment suivant
Prenez ***votre Marivaux***
métaphore
métonymie
comparaison
synecdoque

18. Indiquez le trope employé dans le fragment suivant
«La conversation de Charles était plate ***comme un trottoir de rue***»
métaphore
métonymie
comparaison
synecdoque

19. Indiquez le trope employé dans le fragment suivant:
«Rien ne peut empêcher qu'à cette heure l'herbe ***profonde*** y noie le pied des arbres»
épithète
symbole
comparaison
synecdoque

20. Indiquez le trope employé dans le fragment suivant
S'envoler ***comme un souffle*** aux voûtes éternelles
épithète
symbole
comparaison
synecdoque

Примерный перечень вопросов к зачету:

1. Методы анализа текста, ориентированные на категорию автора (биографический, психологическая школа, психоанализ З. Фрейда, архетипы К.-Г. Юнга, гендерный)
2. Имманентный анализ художественного текста (русский формализм, структуральный, структурно-семиотический подходы)
3. Структурный анализ поэтического текста
4. Сравнительно-исторический метод (компаративный анализ): основные понятия. Сфера применения компаративного метода.
5. Методы анализа, ориентированные на читателя (герменевтический, рецептивная эстетика, метод деконструкции)

6. Нарратологический анализ художественного текста (повествовательные инстанции текста: автор, нарратор, герой).
7. Структурная поэтика сюжетосложения: теория актантов А. Греймаса и Кл. Бремона. Актантная схема Проппа-Греймаса.
8. Герменевтический анализ художественного текста (герменевтический круг). Интерпретация текста в герменевтическом подходе.
9. Диалогичность высказывания и теория диалога М.М. Бахтина. Дискурсный анализ
10. Психоаналитический и гендерный подходы к анализу и интерпретации текста (З. Фрейд, Г. Башляр, С. де Бовуар)
11. Принципы «новой критики»: основные понятия и подходы к интерпретации текста (Р. Барт, Ж. Кристева, Ц. Тодоров)
12. Рецептивная эстетика (перцептивный подход к литературному тексту): текст и читатель
13. Метод деконструкции.
14. Общее и индивидуальное в литературном тексте. Понятие «топоса» (категория «общих мест») в литературном процессе.
15. Социологическое литературоведение и его разновидности.
16. Общие черты культурно-исторического и сравнительно-исторического подходов к анализу литературного текста.
17. Этнолитературоведение: сущность и функциональная природа.
18. Национальный ландшафт и национальная картина мира. Город как текст.
19. Текст и интертекст. Интертекстуальный анализ художественного текста (виды цитат, претекст, литературный контекст, гипертекст, метатекст).
20. Литературный текст и проблема интерсемиотического перевода. Экранизация как вариант интерпретации

В полном объеме оценочные материалы хранятся на кафедре, реализующей данную дисциплину. Оценочные материалы с автоматизированной проверкой результатов обучения (при наличии) размещаются в электронной информационно-образовательной среде университета на сайтах дистанционного обучения https://sdo.bspu.ru (сайт для студентов заочной формы обучения) и https://osdo.bspu.ru (сайт для студентов очной и очно-заочной форм обучения)

Планируемые уровни сформированности компетенций обучающихся и критерии оценивания

Уровни	Содержательное описание уровня	Основные признаки выделения уровня (этапы формирования компетенции, критерии оценки сформированности)	Пятибалльная шкала (академическая) оценка	БРС, % освоения (рейтинговая оценка)
Повышенный	Творческая деятельность	*Включает нижестоящий уровень.* Умение самостоятельно принимать решение, решать проблему/задачу теоретического или прикладного характера на основе изученных методов, приемов, технологий.	Отлично	90-100
Базовый	Применение знаний и умений	*Включает нижестоящий уровень.*	Хорошо	70-89,9

	в более широких контекстах учебной и профессиональной деятельности, нежели по образцу, с большей степенью самостоятельности и инициативы	Способность собирать, систематизировать, анализировать и грамотно использовать информацию из самостоятельно найденных теоретических источников и иллюстрировать ими теоретические положения или обосновывать практику применения.		
Удовлетворительный (достаточный)	Репродуктивная деятельность	Изложение в пределах задач курса теоретически и практически контролируемого материала	Удовлетворительно	50-69,9
Недостаточный	Отсутствие признаков удовлетворительного уровня		неудовлетворительно	Менее 50

Результаты текущего контроля и промежуточной аттестации в соответствии с применяемой университетом балльно-рейтинговой системой оценки качества образования вносятся в электронные ведомости и таким образом отображаются в электронном портфолио студента в электронной информационно-образовательной среде университета. Результаты промежуточной аттестации (кроме неудовлетворительных) вносятся и в зачетные книжки студентов.

Разработчик:
К. ф. н., доцент кафедры РГФиМОИЯ Рыбина М.С.

Эксперты:
Доцент кафедры романо-германской филологии и методики обучения иностранным языкам, к.филол.н. С.М. Давлетшина

МИНПРОСВЕЩЕНИЯ РОССИИ
Федеральное государственное бюджетное образовательное учреждение высшего образования
«Башкирский государственный педагогический Университет им. М. Акмуллы»
(ФГБОУ ВО «БГПУ им. М. Акмуллы»)

ФТД.В.01 Адаптивный курс для лиц с ограниченными возможностями здоровья

по направлениям
44.03.01 Педагогическое образование
44.03.05 Педагогическое образование (с двумя профилями подготовки)

для всех направленностей (профилей)

квалификация выпускника:
Бакалавр

1. **Целью дисциплины** является:

- формирование универсальной компетенции:

– Способен управлять своим временем, выстраивать и реализовывать траекторию саморазвития на основе принципов образования в течение всей жизни (УК-6):

  - индикаторы достижения:

- Оценивает личностные ресурсы по достижению целей саморазвития и управления своим временем на основе принципов образования в течение всей жизни (УК-6.1);

- Критически оценивает эффективность использования времени и других ресурсов при реализации траектории саморазвития (УК-6.2)

2. Трудоемкость учебной дисциплины зафиксирована учебным планом соответствующей основной профессиональной образовательной программы, выражается в зачетных единицах. Одна зачетная единица равна 36 академическим часам продолжительностью 45 минут (27 астрономическим часам по 60 минут) и включает часы контактной работы и часы самостоятельной работы студента, в том числе часы, отводимые на процедуры контроля и подготовку к ним.

3. Место дисциплины в структуре основной образовательной программы:

Дисциплина «Адаптивный курс для лиц с ограниченными возможностями здоровья» относится к факультативам.

4. Планируемые результаты обучения по дисциплине, обеспечивающие достижение планируемых результатов освоения образовательной программы:

В результате изучения дисциплины студент должен:

Знать:

– теоретико-методологические основы самоорганизации, саморазвития, самореализации; основные способы проведения самооценки, корректировки и совершенствования на этой основе собственной деятельности; рефлексивные методы в процессе оценки разнообразных ресурсов (личностных, психофизиологических, ситуативных, временных и т.д.);

– ресурсы для совершенствования своей деятельности (временные и иные).

Уметь:

– использовать рефлексивные методы в процессе оценки собственных разнообразных ресурсов;

– определять приоритеты собственной деятельности на основе самооценки; выстраивать план достижения приоритетов собственной деятельности (формулировать цели, определять способы совершенствования собственной деятельности определяя пути достижения цели с учетом ресурсов, условий, средств, временной перспективы развития деятельности и

планируемых результатов), реализовывать приоритеты собственной деятельности согласно плану саморазвития;

– оценивать эффективность использования времени и других ресурсов для совершенствования своей деятельности.

Владеть:

– способностью принимать решения по проблемам самоорганизации и саморазвития на уровне собственной профессиональной деятельности;

– навыками планирования собственной профессиональной деятельности;

– навыками тайм-менеджмента.

5. Виды учебной работы по дисциплине зафиксированы учебным планом основной профессиональной образовательной программы по указанному направлению и профилю, выражаются в академических часах.

Часы контактной работы и самостоятельной работы студента и часы, отводимые на процедуры контроля, могут различаться в учебных планах ОПОП по формам обучения.

Объем контактной работы включает часы контактной аудиторной работы (лекции/практические занятия/ лабораторные работы), контактной внеаудиторной работы (контроль самостоятельной работы), часы контактной работы в период аттестации. Контактная работа, в том числе может проводиться посредством электронной информационно-образовательной среды Университета с использованием ресурсов сети Интернет и дистанционных технологий, на сайтах дистанционного обучения https://sdo.bspu.ru (сайт для студентов заочной формы обучения) и https://osdo.bspu.ru (сайт для студентов очной и очно-заочной формы обучения)

6. Содержание дисциплины

Содержание разделов дисциплины

№	Наименование раздела дисциплины	Содержание раздела
1.	Образовательная среда университета: ее возможности в преодолении проблем первичной адаптации студента с инвалидностью и с ОВЗ на начальном этапе обучения	Общая характеристика среды университета: сопровождающие образовательные ресурсы, способствующие адаптации студентов и получению высшего профессионального образования. Психолого-педагогическое сопровождение обучения студента с инвалидностью и ОВЗ: ресурсы вуза. Социально-медицинское сопровождение обучения студента с инвалидностью и ОВЗ в университете.
2.	Организация учебного процесса в высшей школе и ее особенности	Структура учебного процесса: общая характеристика особенностей лекционных, семинарских и практических занятий, практикумов, деловых игр и других видов

		аудиторной работы. Образовательные технологии, адаптированные для студентов с инвалидностью и с овз: электронные образовательные ресурсы, дистанционные технологии обучения.
3	Теоретические основы самоорганизации. Персональный менеджмент.	Понятие «самоорганизация» и «самообразование». Персональный менеджмент и его значение при получении высшего профессионального образования. Тайм-менеджмент в учебном процессе студента с инвалидностью в университете. Самоконтроль в процессе деятельности и результатов.
4.	Организация самостоятельной работы студента в высшей школе: ресурсное обеспечение	Методика и приемы самостоятельной работы студента Работа в библиотеке и с информационно-поисковыми системами в Интернете. Документальное оформление самостоятельной работы и контроль за ее исполнением.
5.	Коммуникативное взаимодействие участников образовательного процесса	Особенности коммуникации в студенческой среде. Формирование доверительного диалога между преподавателем и студентом с инвалидностью. Технологии избегания конфликтов.
6.	Основы самопрезентации и публичных выступлений в студенческом коллективе	Публичное выступление: его подготовка и презентация. Основы ораторского искусства. Самоанализ выступления.
7.	Индивидуальная образовательная траектория студента в вузе	Виды индивидуальной образовательной траектории студента с инвалидностью и ОВЗ. Значение профессионального обучения для лиц с инвалидностью и ОВЗ и его возможности для дальнейшей социальной интеграции. Жизнестойкость и жизнетворчество как индивидуальная стратегия студента с инвалидностью и ОВЗ.
8.	Здоровьесберегающие технологии в образовательном процессе студентов с инвалидностью. Индивидуальные (личностные) и	Технологии здоровьесбережения и их значение в обучении студента с инвалидностью и ОВЗ. Виды и возможности использования здоровьесберегающих технологий в учебном процессе студента с инвалидностью и ОВЗ.

	институциональные решения.	

Рекомендуемая тематика учебных занятий в форме контактной работы:

Рекомендуемая тематика учебных занятий лекционного типа (предусматривающих преимущественную передачу учебной информации преподавателями):

Тема 1. Образовательная среда университета: ее возможности в преодолении проблем первичной адаптации студента с инвалидностью и с ОВЗ на начальном этапе обучения

Тема 2. Организация учебного процесса в высшей школе и ее особенности

Тема 3. Теоретические основы самоорганизации. Персональный менеджмент.

Тема 4. Организация самостоятельной работы студента в высшей школе: ресурсное обеспечение.

Рекомендуемая тематика учебных занятий семинарского типа (семинары, практические занятия, коллоквиумы и иные аналогичные занятия):

Тема 1: Образовательная среда университета: ее возможности в преодолении проблем первичной адаптации студента с инвалидностью и с ОВЗ на начальном этапе обучения.

Вопросы для обсуждения:

1) Общая характеристика среды университета.

2) Психолого-педагогическое сопровождение обучения студента с инвалидностью и ОВЗ: ресурсы вуза.

3) Социально-медицинское сопровождение обучения студента с инвалидностью и ОВЗ в университете.

Тема 2: Организация учебного процесса в высшей школе и ее особенности.

Вопросы для обсуждения:

1) Структура учебного процесса: общая характеристика особенностей лекционных, семинарских и практических занятий, практикумов, деловых игр и других видов аудиторной работы.

2) Образовательные технологии, адаптированные для студентов с инвалидностью и с ОВЗ: электронные образовательные ресурсы, дистанционные технологии обучения.

Тема 3: Теоретические основы самоорганизации. Персональный менеджмент.

Вопросы для обсуждения:

1) Понятие «самоорганизация» и «самообразование».

2) Персональный менеджмент и его значение при получении высшего профессионального образования.

3) Тайм-менеджмент в учебном процессе студента с инвалидностью в университете. Самоконтроль в процессе деятельности и результатов.

Тема 4: Организация самостоятельной работы студента в высшей школе: ресурсное обеспечение.

Вопросы для обсуждения:

1) Методика и приемы самостоятельной работы студента.

2) Работа в библиотеке и с информационно-поисковыми системами в Интернете.

3) Документальное оформление самостоятельной работы и контроль за ее исполнением.

Тема 5: Коммуникативное взаимодействие участников образовательного процесса.

Вопросы для обсуждения:

1) Особенности коммуникации в студенческой среде.

2) Формирование доверительного диалога между преподавателем и студентом с инвалидностью.

3) Технологии избегания конфликтов.

Тема 6: Коммуникативное взаимодействие участников образовательного процесса.

Вопросы для обсуждения:

1) Публичное выступление: его подготовка и презентация.

2) Самоанализ выступления.

Тема 7: Индивидуальная образовательная траектория студента в вузе.

Вопросы для обсуждения:

1) Виды индивидуальной образовательной траектории студента с инвалидностью и ОВЗ.

2.) Значение профессионального обучения для лиц с инвалидностью и ОВЗ и его возможности для дальнейшей социальной интеграции.

3) Жизнестойкость и жизнетворчество как индивидуальная стратегия студента с инвалидностью и ОВЗ.

Тема 8: Здоровьесберегающие технологии в образовательном процессе студентов с инвалидностью.

Вопросы для обсуждения:

1.Технологии здоровьесбережения и их значение в обучении студента с инвалидностью и ОВЗ.

2. Виды и возможности использования здоровьесберегающих технологий в учебном процессе студента с инвалидностью и ОВЗ.

Требования к самостоятельной работе студентов по освоению дисциплины

1. Разработать презентацию по организации культурно-просветительской работы вуза с последующей демонстрацией;

2. Составить глоссарий и выписать определения терминов по дисциплине;

3. Подготовить собственный профессиональный план на 2 семестр учебного года;

4. Составить хронометраж личного времени по данным самонаблюдения;

5. Составить памятку для первокурсника (в виде рекомендаций) по выполнению самостоятельной работы студента в вузе;

6. Написать эссе;

7. Подготовить реферат;

8. Разработать программу развития у себя личностных качеств студента профессионального образования;

9. Заполнить таблицу «Техники здоровьесбережения» (характеристика, описание, применение);

10. Разработать презентацию одной из технологий формирования здорового образа жизни.

Примерная тематика рефератов для самостоятельных работ:

1. Требования к речи современного педагога.
2. Основные правила орфоэпии.
3. Особенности жестикуляции при публичном выступлении.
4. Требования ораторского искусства к произношению речи.
5. Общее и особенное в классической и современной риторике.
6. Ораторское искусство и культура.
7. Правила продуктивного спора.
8. Ошибки в доказательстве.
9. Законы современного ораторского искусства.
10. Функции ораторского искусства.

Примерная тематика эссе для самостоятельных работ:

1. Как избежать конфликта с преподавателем?
2. Моя модель идеального университета.
3. Идеальный студент: кто он?
4. 10 причин поступления в педагогический вуз.
5. Я студент БГПУ им. М.Акмуллы.

Руководствуясь положениями статьи 47 и статьи 48 Федерального закона от 29 декабря 2012 г. N 273-ФЗ "Об образовании в Российской Федерации" научно-педагогические работники и иные лица, привлекаемые университетом к реализации данной образовательной программы, пользуются предоставленными академическими правами и свободами в части свободы преподавания, свободы от вмешательства в профессиональную деятельность; свободы выбора и использования педагогически обоснованных форм, средств, методов обучения и

воспитания; права на творческую инициативу, разработку и применение авторских программ и методов обучения и воспитания в пределах реализуемой образовательной программы и отдельной дисциплины.

Исходя из рамок, установленных учебным планом по трудоемкости и видам учебной работы по дисциплине, преподаватель самостоятельно выбирает тематику занятий по формам и количеству часов проведения контактной работы: лекции и иные учебные занятия, предусматривающие преимущественную передачу учебной информации преподавателем и (или) занятия семинарского типа (семинары, практические занятия, практикумы, лабораторные работы, коллоквиумы и иные аналогичные занятия), и (или) групповые консультации, и (или) индивидуальную работу обучающихся с преподавателем, в том числе индивидуальные консультации (по курсовым работам/проектам – при наличии курсовой работы/проекта по данной дисциплине в учебном плане).

Рекомендуемая тематика занятий максимально полно реализуется в контактной работе со студентами очной формы обучения. В случае реализации образовательной программы в заочной / очно-заочной форме трудоемкость дисциплины сохраняется, однако объем учебного материала в значительной части осваивается студентами в форме самостоятельной работы. При этом требования к ожидаемым образовательным результатам студентов по данной дисциплине не зависят от формы реализации образовательной программы.

7. Учебно-методическое и информационное обеспечение дисциплины:

литература:

1. Нигматов, З.Г. Инклюзивное образование: история, теория, технология / З.Г. Нигматов, Д.З. Ахметова, Т.А. Челнокова ; Институт экономики, управления и права (г. Казань), Кафедра теоретической и инклюзивной педагогики. – Казань : Познание, 2014. – 220 с. : табл. – (Педагогика, психология и технологии инклюзивного образования). – Режим доступа: по подписке. – URL: http://biblioclub.ru/index.php?page=book&id=257842 (дата обращения: 11.03.2025). – Библиогр. в кн. – ISBN 978-5-8399-0492-7. – Текст : электронный.

2. Педагогика и психология инклюзивного образования : учебное пособие / Д.З. Ахметова, З.Г. Нигматов, Т.А. Челнокова и др. ; под ред. Д.З. Ахметовой ; Институт экономики, управления и права (г. Казань), Кафедра теоретической и инклюзивной педагогики. – Казань : Познание, 2013. – 204 с. : ил., табл. – Режим доступа: по подписке. – URL: http://biblioclub.ru/index.php?page=book&id=257980 (дата обращения: 11.03.2025). – Библиогр. в кн. – Текст : электронный.

3. Ахметова, Д.З. Инклюзивный подход к психолого-педагогическому сопровождению обучения с применением дистанционных образовательных технологий : научно-методическое пособие / Д.З. Ахметова ; Институт экономики, управления и права (г. Казань). – Казань : Познание, 2014. – 64 с. : ил. – (Педагогика, психология и технология инклюзивного образования). – Режим доступа: по подписке. – URL: http://biblioclub.ru/index.php?page=book&id=257841 (дата обращения: 11.03.2025). – Библиогр. в кн. – ISBN 978-5-8399-0480-4. – Текст : электронный.

программное обеспечение:

Операционные системы: Astra Linux (Россия), Ubuntu (свободно распространяемое ПО) / MS Windows / пр.

Веб-браузер: Mozilla Firefox (свободно распространяемое ПО) / пр.

Офисный пакет: «Мой офис» (Россия), LibreOffice (свободно распространяемое ПО) / MS Office /пр.: текстовый редактор, табличный процессор (создание таблиц), программа подготовки презентаций, графический редактор.

базы данных, информационно-справочные материалы и поисковые системы:

1. http://biblioclub.ru/
2. http://e.lanbook.com/
3. https://biblio-online.ru/

8. Материально-техническое обеспечение дисциплины:

Для проведения занятий лекционного типа используются специальные помещения (учебные аудитории), оборудованные техническими средствами обучения – мультимедийной проекционной техникой.

Для проведения занятий семинарского типа, курсового проектирования (выполнения курсовых работ), консультаций, текущего контроля и промежуточной аттестации достаточно специальных помещений (учебных аудиторий), оборудованных специализированной мебелью (для обучающихся) меловой / маркерной доской.

Для организации самостоятельной работы обучающимся предоставляются помещения, оснащенные компьютерной техникой с возможностью подключения к сети «Интернет» и обеспечением доступа в электронную информационно-образовательную среду университета.

Для обучения инвалидов и лиц с ограниченными возможностями здоровья университетом могут быть представлены специализированные средства обучения, в том числе технические средства коллективного и индивидуального пользования:

– **Оборудование для лиц с нарушением зрения**: Портативный ручной видео увеличитель Ruby; Принтер для печати рельефно-точечным шрифтом Брайля; Тактильный дисплей Брайля Focus 40 Blue; Электронная пишущая машинка Twen T180+ с дополнительной установкой шрифта Брайля;

– **Оборудование для лиц с нарушением слуха и речи**: Речевой компьютерный тренажер Дэльфа-142.1; Аппарат слуховой электронный воздушного звукопроведения заушного типа У-01 «Исток»; Аудиометр автоматизированный АА – 02; Портативная информационная индукционная система для слабослышащих «Исток» А2; Индуктор заушный;

– **Оборудование для лиц с нарушением ОДА**: Приспособление для письма Writing-Bird; Специализированная мышь для лиц с нарушениями опорно-двигательного аппарата - джойстик компьютерный инклюзивный Optima

Joystick; Специализированная клавиатура с большими кнопками для лиц с заболеваниями опорно-двигательного аппарата и слабовидящими людьми.

9. Методические рекомендации по изучению дисциплины

Учебная дисциплина «Адаптивный курс для лиц с ограниченными возможностями здоровья» призвана способствовать формированию компетенций у студента с инвалидностью и ОВЗ, способности к самообразованию и социально-профессиональной мобильности и его адаптации к условиям вузовского образовательного процесса, в результате чего он становится активным субъектом новых видов деятельности и отношений и приобретает возможности оптимального выполнения своих функций.

Изучение дисциплины «Адаптивный курс для лиц с ограниченными возможностями здоровья» осуществляется с опорой на запросы и ценностные ориентации самих студентов с инвалидностью и ОВЗ в области высшего образования, с учетом имеющихся у них ограничений и потребностей, на представление о себе как развивающейся личности и самоопределяющемся профессионале.

Логика изложения материала подразумевает изучение студентами специальной литературы, подготовка рефератов, развитие аналитико-синтетической деятельности в процессе обработки полученной информации.

В случае организации учебной работы с использованием дистанционных образовательных технологий занятия проводятся в электронной информационно-образовательной среде университета на сайтах дистанционного обучения https://sdo.bspu.ru (сайт для студентов заочной формы обучения) и https://osdo.bspu.ru (сайт для студентов очной и очно-заочной формы обучения). Инструкции для работы в системе дистанционного обучения для преподавателей и студентов размещены на сайтах дистанционного обучения.

10. Требования к промежуточной аттестации и оценочные материалы для ее проведения

Промежуточная аттестация выполняется в форме оценки по рейтингу.

Оценочные материалы текущего контроля и промежуточной аттестации представлены вопросами, тестовыми заданиями, кейс-задачами.

Примерные вопросы для проведения промежуточной аттестации по дисциплине и критерии оценивания:

Выскажите свое мнение по вопросу:

1. Высшее профессиональное образование и его значение для человека и жизнедеятельности.
2. Содержание учебного процесса в вузе. Формы учебных занятий.
3. Технологии и методы самоорганизации.
4. Методика работы с учебной литературой, электронными учебными ресурсами.
5. Самоконтроль в процессе деятельности и оценивание результатов.
6. Техники планирования личного времени.
7. Технологии избегания конфликтов.

8. Значение и роль информации для человека.
9. Подготовка к публичному выступлению.
10. Основные правила общения с собеседником.
11. Самоорганизация здоровья студента. Технологии сохранения здоровья в период получения профессионального образования.

Примерные тестовые задания:

На выбор одного ответа из нескольких предложенных:

1. Суть балльно-рейтинговой системы заключается в …

а) Измерении трудоемкости дисциплины

б) Определении успешности и качества освоения дисциплины через определенные показатели

в) Разработке критериев оценивания знаний студентов

г) Отслеживании посещаемости обучающихся на занятии

2. Образовательная программа, адаптированная для обучения лиц с ограниченными возможностями здоровья с учетом особенностей их психофизического развития, индивидуальных возможностей и при необходимости обеспечивающая коррекцию нарушений развития и социальную адаптацию указанных лиц это – …

а) Индивидуальный учебный план

б) Адаптированная образовательная программа

в) Основная образовательная программа

г) Учебный план

В полном объеме оценочные материалы хранятся на кафедре, реализующей данную дисциплину. Оценочные материалы с автоматизированной проверкой результатов обучения размещаются в электронной информационно-образовательной среде университета на сайтах дистанционного обучения https://sdo.bspu.ru (сайт для студентов заочной формы обучения) и https://osdo.bspu.ru (сайт для студентов очной и очно-заочной формы обучения).

Планируемые уровни сформированности компетенций обучающихся и критерии оценивания

Уровни	Содержательное описание уровня	Основные признаки выделения уровня (этапы формирования компетенции, критерии оценки сформированности)	Пятибалльная шкала (академическая) оценка	БРС, % освоения (рейтинговая оценка)
Повышенный	Творческая деятельность	*Включает нижестоящий уровень.* Умение самостоятельно	Отлично	90-100

		принимать решение, решать проблему/задачу теоретического или прикладного характера на основе изученных методов, приемов, технологий.		
Базовый	Применение знаний и умений в более широких контекстах учебной и профессиональной деятельности, нежели по образцу, с большей степенью самостоятельности и инициативы	*Включает нижестоящий уровень.* Способность собирать, систематизировать, анализировать и грамотно использовать информацию из самостоятельно найденных теоретических источников и иллюстрировать ими теоретические положения или обосновывать практику применения.	Хорошо	70-89,9
Удовлетворительный (достаточный)	Репродуктивная деятельность	Изложение в пределах задач курса теоретически и практически контролируемого материала	Удовлетворительно	50-69,9
Недостаточный	Отсутствие признаков удовлетворительного уровня		неудовлетворительно	Менее 50

Результаты текущего контроля и промежуточной аттестации в соответствии с применяемой университетом балльно-рейтинговой системой оценки качества образования вносятся в электронные ведомости и таким образом отображаются в электронном портфолио студента в электронной информационно-образовательной среде университета. Результаты промежуточной аттестации (кроме неудовлетворительных) вносятся и в зачетные книжки студентов.

Рабочие программы дисциплин, будучи составной частью комплекта документов основной профессиональной образовательной программы, утверждается на заседании Ученого совета университета. Указывать сведения об утверждении каждой рабочей программы дисциплин в тексте рабочей программы дисциплины не требуется.

Разработчики:

старший преподаватель кафедры специальной педагогики и психологии БГПУ им. М. Акмуллы Р.В. Зиганурова.

Эксперты:

к.пед.н., директор ГБОУ Бирская коррекционная школа-интернат для обучающихся с тяжелыми нарушениями речи И.Ф. Токарева;

к.пед.н., доцент кафедры специальной педагогики и психологии Э.Г. Касимова

МИНПРОСВЕЩЕНИЯ РОССИИ
Федеральное государственное бюджетное образовательное учреждение высшего образования
«Башкирский государственный педагогический Университет им. М. Акмуллы»
(ФГБОУ ВО «БГПУ им. М. Акмуллы»)

РАБОЧАЯ ПРОГРАММА ДИСЦИПЛИНЫ

ФТД.В.02 Башкирский язык

по направлениям
44.03.01 Педагогическое образование
44.03.05 Педагогическое образование (с двумя профилями подготовки)

для всех направленностей (профилей)

квалификация выпускника:
Бакалавр

1. **Целью дисциплины** является развитие универсальной компетенции:

- способность осуществлять деловую коммуникацию в устной и письменной формах на государственном языке Российской Федерации и иностранном(ых) языке(ах) (УК–4);

индикаторы достижения:

- владеет системой норм русского литературного языка при его использовании в качестве государственного языка РФ и нормами иностранного(ых) языка(ов), использует различные формы, виды устной и письменной коммуникации (УК-4.1);

- использует языковые средства для достижения профессиональных целей на русском и иностранном(ых) языке(ах) в рамках межличностного и межкультурного общения (УК-4.2);

- осуществляет коммуникацию в цифровой среде для достижения профессиональных целей и эффективного взаимодействия (УК-4.3).

2. **Трудоемкость учебной дисциплины** зафиксирована учебным планом соответствующей основной профессиональной образовательной программы, выражается в зачетных единицах. Одна зачетная единица равна 36 академическим часам продолжительностью 45 минут (27 астрономическим часам по 60 минут) и включает часы контактной работы и часы самостоятельной работы студента, в том числе часы, отводимые на процедуры контроля и подготовку к ним.

3. Место дисциплины в структуре основной образовательной программы:

Дисциплина «Башкирский язык» является факультативом.

4. Планируемые результаты обучения по дисциплине, обеспечивающие достижение планируемых результатов освоения образовательной программы:

В результате изучения дисциплины студент должен:

Знать:

– специфичные для башкирского языка звуки и буквы;

– базовую лексику башкирского языка, позволяющую решать различные коммуникативные задачи с носителями языка в устной и письменной формах;

– основные грамматические явления и структуры, обеспечивающие правильность построения фраз;

- историю и культуру страны изучаемого языка;

Уметь:

– использовать изученную лексику и грамматику башкирского языка для решения коммуникативных задач в ситуациях социально-бытового, межличностного и профессионального общения;

– интонационно правильно составлять предложение;

– сообщать информацию в форме подготовленного монологического высказывания;

– начинать и поддерживать диалог на башкирском языке в ситуациях бытового и делового общения с соблюдением речевого этикета;

- демонстрировать свои речевые умения на башкирском языке;

Владеть:

– навыками подготовленной монологической и диалогической речи в пределах изученного языкового материала для решения коммуникативных задач в устной и письменной форме;

– навыками чтения и перевода текста любого стиля на башкирском языке для эффективного получения информации.

5. **Виды учебной работы по дисциплине** зафиксированы учебным планом основной профессиональной образовательной программы по указанному направлению и профилю, выражаются в академических часах.

Часы контактной работы и самостоятельной работы студента и часы, отводимые на

процедуры контроля, могут различаться в учебных планах ОПОП по формам обучения.

Объем контактной работы включает часы контактной аудиторной работы (лекции/практические занятия/ лабораторные работы), контактной внеаудиторной работы (контроль самостоятельной работы), часы контактной работы в период аттестации. Контактная работа, в том числе может проводиться посредством электронной информационно-образовательной среды Университета с использованием ресурсов сети Интернет и дистанционных технологий, на сайтах дистанционного обучения https://sdo.bspu.ru (сайт для студентов заочной формы обучения) и https://osdo.bspu.ru (сайт для студентов очной и очно-заочной форм обучения).

6. Содержание дисциплины

Содержание разделов дисциплины

№	Наименование раздела дисциплины	Содержание раздела
1.	Краткая справка о башкирах. Единственное и множественное число личных местоимений	Краткая справка о башкирах. Башкирский язык – национальный язык башкирского народа, один из государственных языков Республики Башкортостан. Башкирский язык в системе тюркских языков. Значимость изучения башкирского языка. Повторение единиц времени, названий дней недели, сутки, часы, чисел, названий цветов и лексики других тематических групп. Единственное и множественное число личных местоимений. Башҡорт, башҡорт теле, туған тел, милли тел, дәүләт теле; быуат, йыл, үткән йылғы, тәүлек, көн, төн, иртә (иртәнсәк), иртәнге, иртәгә, кис, киске, кисә, ҡараңғы төшә, ай, бөгөн ниндәй көн? аҙна, дүшәмбе, дүшәмбелә, шишәмбе, шаршамбы, кесаҙна, йома, шәмбе, йәкшәмбе, ял көнө; төҫ, ниндәй төҫтә, төрлө төҫтәге, аҡ, ҡара, ҡыҙыл, ал, алһыу, һары, йәшел, зәңгәр, күк, һоро, көрән, ерән; мин, ҺИН, ул, беҙ, һеҙ, улар .
2.	Башкортостан – моя родина. Специфические звуки башкирского языка	Моя родина. Башкортостан – моя родина. Мой родной город (село). Специфические звуки башкирского языка, Гласные и согласные. Тирмә, аҡ тирмә, йәйләү, тыуған ер, тыуған ил, йылғалар, тауҙар, урмандар, яландар, күлдәр, шишмәләр, Янғантау, Красноусол шифаханаһы, ял итә, дауалай, шифалы, дарыу үләне; тарих, батырҙар; ҡурай, ҡумыҙ, думбыра; милли кейем; сәйәхәт, күңелле сәйәхәт, ҡунаҡ, ҡунаҡхана.
3.	Знакомство. Ударение. Закон сингармонизма. Порядок слов в предложении	Приветствие, прощание. Этикет общения. Знакомство. Ударение. Закон сингармонизма. Порядок слов в предложении. Понятие о членах предложения. һаумы(-һығыҙ), иҫәнме(-һегеҙ), сәләм, хәйерле иртә (көн, кис, төн), хөрмәтле, ҡәҙерле, танышыу, таныштырыу, таныш бул, таныш булығыҙ, шат, мин шатмын, исемең кем, исемегеҙ нисек, хәлең нисек, һиңә нисә йәш, ҡайҙа, уҡыйһың(-ҺЫҒЫҘ), йәшәйһең, йәшәйһегеҙ, рәхсәт ит(-егеҙ), рәхим ит(-егеҙ), һау бул(-ығыҙ), рәхмәт, зинһар, ғәфү ит(-егеҙ), тыныс йоҡо, тәмле төш, юлың(-ығыҙ) уң булһын, шулай булһын, яҡшы, һәйбәт, оҡшай, оҡшамай, осрашыу, эйе, юҡ, рәхмәт әйтеү (белдереү), һөйләшеү, әңгәмә, әңгәмәләшеү, маҡтау, маҡтау һүҙе, h.б.

4.	Я и моя семья. Категория числа имен существительных	Визитная карточка. Родители, их профессии, место работы. Термины родства. Рассказы о близких родственниках. Традиции уважительного отшения к взрослым в башкирской семье. Роль отца в семье, отношение к женщине. Категория числа имен существительных Ғаилә, ғаилә ағзалары, ата-әсә, атай(-ым), әсәй(-ем), ул, ҡыҙ/ҡыҙҙар, олатай/олатайҙар, өләсәй/өләсәйҙәр, апай, ағай, ҡусты, һеңле, ейән, ейәнсәр, туған, бабай, инәй, ир, ҡатын, ҡайны, ҡәйнә, еҙнә, еңгә, кейәү, килен, ҡәйнеш, балдыҙ, яҡын, алыҫ, ололау, яратыу, бар, кеше, йәш, йәшәү, эшләй, дуҫ, татыу, абруй, абруйлы булыу, дәрәжә, хөрмәт, хөрмәт итеү, ихтирам, иғтибарлы, яғымлы, тәрбиәле, ҡатын-ҡыҙ, ир-ат, күрше, бәхет, бәхетле, оло, кесе, ҙур, бәләкәй, бер (ике, өс) туған, яҙмыш, йәш быуын, йәшлек, йәштәр, үҫмер, бала саҡ, оло кеше һ.б.
5.	Наш дом (квартира). Категории, принадлежности имен существительных. Использование в речи глаголов настоящего времени изъявительного наклонения	Рассказ о доме (квартире), об интерьере дома. Беседа о быте. Поздравления, пожелания в связи с новосельем. Категории числа, принадлежности имен существительных. Использование в речи глаголов настоящего времени изъявительного наклонения. Фатир, өй, йорт, үҙ йорто, ағас йорт, бер ҡатлы йорт, күп ҡатлы йорт, ҡат, бүлмә, аш бүлмәһе, йоҡо бүлмәһе, эш бүлмәһе, балалар бүлмәһе, коридор, зал, ванна бүлмәһе, йыуыныу бүлмәһе, һыу, бәҙрәф, балкон, уңайлыҡтар, солан, ишек алды, баҫҡыс, лифт саҡырыу, күтәрелеү, төшөү, тәҙрә, ишек, юғары сифатлы мебель, өҫтәл, яҙыу өҫтәле, диван, кресло, келәм, тәҙрә шаршауы, китап кәштәһе, карауат, одеял, мендәр, үтек, ултырғыс, эскәмйә, һүрәт, һыуытҡыс, саң һурҙырғыс, кер йыуыу машинаһы, сәғәт, ашъяулыҡ, сәйнүк, микротулҡынлы мейес, плитә, һауыт-һаба, таба, табаҡ, сынаяҡ, тәрилкә, сәнске, ҡалаҡ, бысаҡ, минең, һинең, уның, беҙҙең, һеҙҙең, уларҙың, минеке, һинеке, уныҡы, беҙҙеке, һеҙҙеке, уларҙыҡы, тороу, көн күреү, көнкүреш, тормош-көнкүреш, инеү, ятыу, элеү, сисеү, сисенеү урыны һ.б.
6.	Профессии бывают разные. Категория падежа имен существительных. Использование в речи глаголов будущего времени изъявительного наклонения	Виды профессий. Правильный выбор профессии. Ответственное отношение к выбранной профессии. Роль труда в жизни человека. Категория падежа имен существительных. Использование в речи глаголов будущего времени изъявительного наклонения. Эш, хеҙмәт, хеҙмәт килешеүе, эш урыны, эшләү, хеҙмәт итеү, эшкә барыу, эш ваҡыты, яратҡан һөнәр, вазифа, кәсеп, һайлау, уңған, белгес, хеҙмәткәр, эшсән, яуаплылыҡ, алдынғы, оҫталыҡ, тәжрибә, күрһәткән хеҙмәт, алтын ҡуллы, етәксе, етәкселек итеү, башлыҡ, рәйес, урынбаҫар, мөдир, завод, урмансы, кәсеп, төҙөлөш, ташсы, балта оҫтаһы, төҙөүсе, уҡытыусы, яҙыусы, шағир, тәрбиәсе, эшҡыуар, китапханасы, һатыусы, ашнаҡсы, табип, теш табибы, шәфҡәт туташы, игенсе, малсы, һауынсы, ҡошсо, эшсе, бейеүсе, йырсы, тимерсе, мөхәррир, осоусы, хәрби кеше, буяусы, рәссам, рәссам-биҙәүсе, йыйыштырыусы, белеү, файҙа килтереү, ҡәнәғәт һ.б.
7.	Мой университет. Изменение существительных	Детский сад. Школа. Среднеспециальные учебные заведения. Высшие учебные заведения. Значение образования. Рассказ о своем вузе.

	по падежам. Использование в речи глаголов прошедшего времени изъявительного наклонения	Изменение существительных по падежам. Использование в речи глаголов прошедшего времени изъявительного наклонения. Уҡыусы, аттестат, белем алыу, ҡабул итеү комиссияһы, имтихан, студент, уҡыу йорто, юғары уҡыу йорто, вуз, декан урынбаҫары, лекциялар залы, уҡыу залы, китапхана, китаптар, алфавит буйынса каталог, системалы каталог, лекциялар тыңлау, белем ала, белем бирә, фән, ғалим, ғилми, ижад, имтихандар сессияһы, баһа, белемле, уҡымышлы, дәрес, Мифтахетдин Аҡмулла исемендәге Башҡорт дәүләт педагогия университеты, гуманитар фәндәр, тарихсы, тәбиғәт фәндәре, тәбиғәт белеме, теүәл фәндәр, белем, мәғариф, белем алыу, башланғыс белем, урта белем, мәктәп, педагогия колледжы, дәреслек, дәрестәр теҫмәһе, дөйөм ятаҡ, студенттар профкомы, студенттар ҡаласығы, зачет кенәгәһе, студент билеты һ.б.
8.	Человек и его характер. Имя прилагательное. Образование прилагательных. Степени сравнения прилагательных. Использование в речи глаголов желательного наклонения	Человек и его характер. Внешность человека. Духовный мир человека. Человечность. Правила хорошего тона. Поведение человека на работе, на улице, в учебе, в семье. Положительные и отрицательные качества человека.Толерантное отношение к представителям других национальностей. Человек и окружающий мир. Человек и природа. Имя прилагательное. Образование прилагательных. Степени сравнения прилагательных. Использование в речи глаголов желательного наклонения. Тышҡы ҡиәфәт, төҫ, матур ҡиәфәт, кешенең буй-һыны, һомғол һын, оҙон буйлы, буйға оҙон, урта буйлы, сәс, бөҙрә сәс, оҙон сәс, ҡыҫҡа сәс, баш, маңлай, ҡаш, бит, күҙ, танау, ҡолаҡ, ауыҙ, тел, теш, муйын, күкрәк, яурын, ҡул, аяҡ, бармаҡ, бил, арҡа, керпек, холоҡ, тәрбиәле, аҡыллы, ғәҙел, иғтибарлы, намыҫлы, оялсан, һаҡсыл, хәйләкәр, етди, сабыр, мәрхәмәтле, ихлас, тыныс, эшсән, егәрле, ғорур, йыуаш, уҫал, тәкәббер, үҙһүҙле, яуаплы, әсе телле, кешелекле, әҙәпле, етеҙ, ябай, яғымлы, бай, алсаҡ йөҙлө, йылмайыу, яҡшы, насар, насар тәртип, тупаҫ, дуҫлыҡ, ғәҙәт, яуаплы, ярҙамсыл, тиҫкәре, ҡыҙыу, көнсөл һ.б.
9.	Времена года. Имя числительное. Простые и сложные числа. Использование в речи глаголов условного наклонения	Природа Башкортостана зимой, весной, летом, осенью. Цвета. Пословицы, поговорки, загадки о временах года. Имя числительное. Простые и сложные числа. Использование в речи глаголов условного наклонения .. Йыл миҙгеле, тәбиғәт, тәбиғәт күренештәре, һауа торошо, көн үҙгәрҙе, көн һәйбәтләнде, бөгөн нисә градус, йылылык ике градус, һыуыҡлыҡ биш градус, йәй, йәйге, көҙ, көҙгө, үткән көҙ, көҙөн бик һуң, ҡыш, яҙ, иртә яҙ, һауа, саф һауа,ҡояш, ҡояш ҡыҙҙыра, ҡояшлы, болот, болотло, бөгөн [көн] болотло, болотһоҙ, ҡоро, еүеш, аяҙ, күңелле, күңелһеҙ, ҡараңғы, эҫе, эҫе көн, һалҡын, һыуыҡ, һыуыҡ көн, һыуытыу, оҙон, ҡыҫҡа, йәйғор, йәшен, ел, һалҡын ел, елле, буран, көслө буран, дауыл, ҡойон, йондоҙ, яуым-төшөм, ямғыр, ямғырлы, ямғыр яуа, күк күкрәй, борсаҡ яуа, ҡар, ҡар яуа, ҡарлы, боҙ, боҙлауыҡ, боҙ китә, ирей, тамсы, тамсы тама, ташҡын, һыу баҫыу, күләүек, гөрләүек, шишмә, сәскә, сәскәле, ағас, япраҡ, үлән, ҡоштар, йәнлектәр, мул, бай, ҡырау, ысыҡ, бысраҡ, йәмле, күбәләк, ҡар бөртөктәре, шыршы, яҡынлашты, туңдыра һ.б.

10.	Любимые праздники. Разряды числительных Использование в речи глаголов повелительного наклонения	Традиционные праздники. Обычаи. Национальные праздники. Религиозные праздники. День рождения. Поздравления родственникам в честь праздника. Этикет выбора и дарения подарка. Воспитание уважительного отношения к обычаям башкирского народа. Разряды числительных (количественные, порядковые, приблизительные). Использование в речи глаголов повелительного наклонения. Байрам, байрам көндәре, байрам итеү, бөтә халыҡ байрамы, яңы йыл, яңы йыл төнөндә, маскарад костюмы, Ҡыш бабай, Ҡарһылыу, Халыҡ-ара ҡатын-ҡыҙҙар көнө, әсәйҙәр байрамы, Ватанды һаҡлаусылар көнө, ғашиҡтар көнө, студенттар көнө, уҡытыусылар байрамы, Еңеү байрамы, Республика көнө, Белем көнө, тыуған көн, туй, һабантуй, ат сабышы, милли көрәш, көршәк ватыу, ҡолғаға менеү, тоҡ кейеп йүгереү, ярыш, бәйге, иҫтәлекле бүләк, бүләк итеү, сувенир, сәскә, ҡотлау, ҡотлау открыткаһы, теләк, теләү, саҡырыу, ҡунаҡ, иҫәнлек-һаулыҡ, оҙон ғүмер, сәләмәтлек, ҡотло булһын, һеҙгә иң яҡшы теләктәр теләйем, уңыш, ижад, мөхәббәт, тыныс ғүмер, бәхетле көн, шатлыҡлы көн, яҡшы хәтирәләр, изге, Раштыуа, ураҙа, науруз, кәкүк сәйе, халыҡтың ғөрөф-ғәҙәте буйынса, йола.
11.	Что такое любовь? Местоимение. Интонация вопросительых предложений	Беседа о любви. Любовь к матери, природе, отчизне. День влюбленных. Объяснение в любви. Письмо с признанием в любви. SMS с признанием в любви. Местоимение. Интонация вопросительных предложений. Мөхәббәт, мөхәббәт хаты, һөйөү, һөйөлөү, һағыныу, һөйөүеңде (яратыуыңды) белдереү, SMS ебәреү, йәшлек, йәш, йәш саҡта, йәшлектә, үҫмер саҡ, матурлыҡ донъяһы, ғүмер, берҙән-бер, берҙән-берем, минең икенсе яртым, ғашиҡ, ғашиҡтар көнө, ғашиҡ булыу, яратыу, осрашыу, шатлыҡ, күңел, йөрәк, бөтә йөрәктән, ысын мөхәббәт, беренсе мөхәббәт, хис, тойғо, йондоҙ, саф, аҡҡоштар һөйөүе, парҙар, вәғәҙә, һағыныу, бағышлау, никах, никахҡа инеү, ғаилә ҡороу, ныҡлы ғаилә h.б.
12.	Башкирские национальные блюда Правильное использование в речи отрицательных, определительных, неопределенных местоимений. Изменение местоимений по падежам. Использование в речи имени действия и инфинитива	Башкирские национальные блюда: мясные блюда, горячие блюда, напитки, выпечка. Правильное использование в речи отрицательных, определительных, неопределенных местоимений. Изменение местоимений по падежам. Использование в речи имени действия и инфинитива. Иртәнге (төшкө, киске) аш, ашарға бешереү, ашау, ашап алыу, ҡапҡылап алыу, ашханаға йөрөү, буфетта ашап алыу, аҙыҡ-түлек һатып алыу, барыу, эшкә (уҡырға) барыу, ҡымыҙ бешеү, бишбармаҡ бешереү, бауырһаҡ бешереү, бейә һөтө, ҡымыҙ эсеү, буҙа яһау, ҡатыҡ ойотоу, ҡорот эшләү, әскелт ҡымыҙ, тәмле бауырһаҡ.
13.	Как проводишь досуг?	Выходные дни. Любимые занятия. Беседа о хобби. Полезные занятия.

	Наречие. Разряды наречий. Использование в речи причастий	Наречие. Разряды наречий. наречий. Использование в речи причастий. Ял көнө, ял иткәндә, буш ваҡыт, шөғөл, баҡса үҫтереү, сәскә үҫтереү, коллекция йыйыу, фотоға төшөрөү, компьютерҙа уйнау, һүрәт төшөрөү, китап уҡыу, ҡул эштәре менән шөғөлләнеү, ут, ҡояшта яныу, ҡомда ҡыҙыныу, балыҡ тотоу, кәмәлә йөрөү, ауылда ял итеү, яҡшы ял итеү, музыка тыңлау, бейеү, телевизор ҡарау, бәйләм бәйләү, тегенеү, спорт менән шөғөлләнеү, оҡшай/оҡшамай h.б.
14.	Спортивные игры. Разряды наречий. Использование в речи деепричастий	Беседа о спорте и спортивных играх. Известные спортсмены. Здравоохранение. Движение – жизнь. Здоровый образ жизни. Разряды наречий. Использование в речи деепричастий. Физик күнекмәләр, спорт, спорт ярыштары, ярыштарҙа еңеү, йәрәбә, күсмә кубок, старт алыу, спорт залы, спорт һарайы, көйәрмән, спорт буйынса инструктор, уйын ҡағиҙәләре, балалар уйындары, һикергес, һикергес аша һикереү, күнегеү, йөҙөү, йүгереү, шахмат уйнау, шашка уйнау, саңғы шыуыу, һыбай йөрөү, ат сабыштырыу, бәйге, футбол уйнау, туп индереү, уйын 2:0 менән бөттө (тамамланды), команда 1:2 иҫәбе менән отолдо, бер яҡтың да отмауы менән, ярышыусы, хәрәкәт, һаулыҡты һаҡлау, үҙ көсөңә ышаныу, миҫал, өлгө, иң беренсе, сынығыу, майҙан, ҡотҡарыу, бейеклеккә һикереү, оҙонлоҡҡа һикереү, көрәш, көрәшеү, ярышыу, спорттың милли төрҙәре, миңә атта йөрөү оҡшай (оҡшамай) h.б.

Рекомендуемая тематика учебных занятий семинарского типа (семинары, практические занятия, коллоквиумы и иные аналогичные занятия):

Тема 1: Мой университет.

Вопросы для обсуждения:

1.1. Мой Акмуллинский университет.

1.2. Направления подготовки.

1.3. История первого учительского института в республике.

1.4. Почетные профессора Акмуллинского университета.

1.5. М.Акмулла – сэсэн, просветитель, поэт.

Тема 2: Как проводишь досуг?

Вопросы для обсуждения:

2.1. Мой досуг.

2.2. Что мне нравится?

2.3. Где и как я люблю отдыхать.

2.4. Туризм в Башкортостане.

2.5. Об историко-культурном музейном комплексе «Шульган-Таш».

2.6. Отдых в АО Санаторий «Янган-Тау».

2.7. Красноусольские минеральные источники — гидрологический памятник природы в Башкортостане.

Тема 3. Моя родословная

Вопросы для обсуждения:

1.1. Понятие «шежере».

1.2. Виды шежере.

1.3. Как составляется шежере?

1.4. Моя родословная. Рассказ о своей родословной.

Требования к самостоятельной работе студентов по освоению дисциплины

1. Составление диалога не тему «Мой режим дня».
2. Чтение наизусть стихотворения.
3. Заполнение анкеты.
4. Составление родословного дерева.
5. Автобиография. Написать автобиографию (Использование в речи имен числительных)
6. Монолог на тему «Моя будущая профессия».
7. Составление обращения к абитуриентам «Наш факультет самый лучший».

8-10. Выполнение проектной работы «Башкортостан – край семи чудес».

11. Составление рассказа-описания «Моя комната».
12. Составление диалога «Мой друг».
13. Оформление поздравительной открытки с днем матери.
14. Поздравление с днем рождения по телефону.
15. Работа по картинам «Национальный праздник – сабантуй!»
16. Работа по предметным картинам «Национальные блюда башкирского народа».
17. Чтение наизусть стихотворения «Йыл миҙгелдәре»

18-20. Перевод башкирских народных сказок.

21-24. Чтение рассказов, составление плана (на башкирском языке)

25-26. Просмотр видео уроков и ответы на вопросы.

27. Работа по картине А.Х.Ситдиковой «Башҡорт балы»
28. Фонетический анализ слов (ҡыуаҡ, юлдаш, урман)
29. Работа над деформированным текстом.
30. Работа над текстом (продолжить текст).

Примерная тематика рефератов для самостоятельных работ

1. Алфавит. История башкирского алфавита и письменности.
2. «М.Гафури (М.Карим) – народный поэт Башкортостана».
3. «М.Акмулла – поэт, просветитель, сэсэн».

Руководствуясь положениями статьи 47 и статьи 48 Федерального закона от 29 декабря 2012 г. N 273-ФЗ "Об образовании в Российской Федерации" научно-педагогические работники и иные лица, привлекаемые университетом к реализации данной образовательной программы, пользуются предоставленными академическими правами и свободами в части свободы преподавания, свободы от вмешательства в профессиональную деятельность; свободы выбора и использования педагогически обоснованных форм, средств, методов обучения и воспитания; права на творческую инициативу, разработку и применение авторских программ и методов обучения и воспитания в пределах реализуемой образовательной программы и отдельной дисциплины.

Исходя из рамок, установленных учебным планом по трудоемкости и видам учебной работы по дисциплине, преподаватель самостоятельно выбирает тематику занятий по формам и количеству часов проведения контактной работы: лекции и иные учебные занятия, предусматривающие преимущественную передачу учебной информации преподавателем и (или) занятия семинарского типа (семинары, практические занятия, практикумы, лабораторные работы, коллоквиумы и иные аналогичные занятия), и (или) групповые консультации, и (или) индивидуальную работу обучающихся с преподавателем, в том числе индивидуальные консультации (по курсовым работам/проектам – при наличии курсовой работы/проекта по данной дисциплине в учебном плане).

Рекомендуемая тематика занятий максимально полно реализуется в контактной работе со студентами очной формы обучения. В случае реализации образовательной программы в заочной / очно-заочной форме трудоемкость дисциплины сохраняется, однако

объем учебного материала в значительной части осваивается студентами в форме самостоятельной работы. При этом требования к ожидаемым образовательным результатам студентов по данной дисциплине не зависят от формы реализации образовательной программы.

7. Учебно-методическое и информационное обеспечение дисциплины:

литература:

1. Усманова М.Г. Изучаем башкирский язык: интенсивный курс обучения – Уфа: Китап,2011. – МО РБ
2. Усманова М.Г. Башкирский язык.Учебник – Уфа: Китап, 2008. – МО РБ
3. Исянгулова Г.А. Современный башкирский язык: теория и практика.- Уфа: БГУ, 2007.
4. Абубакирова З.Ф. Я читаю по-башкирски. Книга для чтения со словарем.– Уфа, 2007.

программное обеспечение:

Операционные системы: Astra Linux (Россия), Ubuntu (свободно распространяемое ПО) / MS Windows / пр.

Веб-браузер: Mozilla Firefox (свободно распространяемое ПО) / пр.

Офисный пакет: "Мой офис" (Россия), LibreOffice (свободно распространяемое ПО) / MS Office /пр.: текстовый редактор, табличный процессор (создание таблиц), программа подготовки презентаций, графический редактор.

базы данных, информационно-справочные материалы и поисковые системы:

1. http://www.consultant.ru
2. http://www.garant.ru
3. http://fgosvo.ru
4. https://bashlang.ru/
5. https://region.bspu.ru/
6. https://bez-bashkorttar.ru/

8. Материально-техническое обеспечение дисциплины:

Для проведения занятий лекционного типа используются специальные помещения (учебные аудитории), оборудованные техническими средствами обучения – мультимедийной проекционной техникой.

Для проведения занятий семинарского типа, текущего контроля и промежуточной аттестации достаточно специальных помещений (учебных аудиторий), оборудованных специализированной мебелью (для обучающихся) меловой / маркерной доской.

Для организации самостоятельной работы обучающимся предоставляются помещения, оснащенные компьютерной техникой с возможностью подключения к сети «Интернет» и обеспечением доступа в электронную информационно-образовательную среду университета.

Для обучения инвалидов и лиц с ограниченными возможностями здоровья университетом могут быть представлены специализированные средства обучения, в том числе технические средства коллективного и индивидуального пользования:

– **Оборудование для лиц с нарушением зрения:** Портативный ручной видео увеличитель Ruby; Принтер для печати рельефно-точечным шрифтом Брайля; Тактильный дисплей Брайля Focus 40 Blue; Электронная пишущая машинка Twen T180+ с дополнительной установкой шрифта Брайля;

– **Оборудование для лиц с нарушением слуха и речи:** Речевой компьютерный тренажер Дэльфа-142.1; Аппарат слуховой электронный воздушного звукопроведения заушного типа У-01 «Исток»; Аудиометр автоматизированный АА – 02; Портативная

информационная индукционная система для слабослышащих «Исток» А2; Индуктор заушный;

– **Оборудование для лиц с нарушением ОДА:** Приспособление для письма Writing-Bird; Специализированная мышь для лиц с нарушениями опорно-двигательного аппарата - джойстик компьютерный инклюзивный Optima Joystick; Специализированная клавиатура с большими кнопками для лиц с заболеваниями опорно-двигательного аппарата и слабовидящими людьми.

9. Методические рекомендации по изучению дисциплины

Основная цель учебной дисциплины «Башкирский язык» – научить обучающихся практически пользоваться башкирским языком, как средством общения в пределах установленного программой словарного и грамматического минимумов, а также сфер учебного, бытового, делового общения. Достижение указанной цели предполагает наличие у обучающихся таких умений и навыков, как чтение адаптированной литературы на башкирском языке; участие в устном общении и вести беседы, диалоги.

Начинать изучение дисциплины необходимо с рассмотрения его содержания по программе, затем следует приступить к рассмотрению отдельных тем. Сначала нужно ознакомиться с содержащимися в данной теме вопросами, их последовательностью, а последующем уже приступить к изучению содержания темы. При первом чтении необходимо получить общее представление об излагаемых вопросах. При повторном чтении рекомендуется параллельно вести записи, отметить основные слова, а также впервые встретившиеся слова с кратким пояснением их сущности. По возможности необходимо систематизировать материал, представлять его в виде краткого тематического словаря, таблиц.

Вникание в сущность того или иного вопроса способствует более глубокому и прочному усвоению материала.

Переходить к изучению новой темы следует только после полного изучения пройденного материала.

При завершении изучения дисциплины выполняется контрольная работа, которая акцентирует внимание на более важных вопросах дисциплины. В процессе изучения дисциплины обучающиеся должны выполнить одну контрольную работу за семестр.

Контрольную работу нужно выполнить самостоятельно.

В случае организации учебной работы с использованием дистанционных образовательных технологий занятия проводятся в электронной информационно-образовательной среде университета на сайтах дистанционного обучения https://sdo.bspu.ru (сайт для студентов заочной формы обучения) и https://osdo.bspu.ru (сайт для студентов очной и очно-заочной форм обучения). Инструкции для работы в системе дистанционного обучения для преподавателей и студентов размещены на сайтах дистанционного обучения.

10. Требования к промежуточной аттестации и оценочные материалы для ее проведения

Промежуточная аттестация выполняется в форме оценки по рейтингу.

Оценочные материалы текущего контроля и промежуточной аттестации представлены тестами.

Примерные вопросы, задания для проведения промежуточной аттестации по дисциплине и критерии оценивания:

Выскажите свое мнение по вопросу:

1. Чему способствует изучение своей родословной?
2. Национальные и религиозные праздники. Ваше отношение к ним.

Примерные тестовые задания:

На соответствие:

1. Установите соответствие:

Кем ни эшләй?	Кем?
Тәмле бәлеш бешерә	өләсәй
Ултырғысты төҙәтә	әсәй
Ҡустыма әкиәт һөйләй	олатай
Беҙҙе тәртипкә өйрәтә	атай

На выбор одного ответа из нескольких предложенных:
Ҡасан? һорауына яуап биргән һүҙҙәрҙе билдәләргә:
а) бөгөн, кисә, ай;
б) иртәгә, бөгөн, кисә;
в) кис, иртәнге аш, төшкө аш;
г) бер ай, ике йыл, бер быуат.

В полном объеме оценочные материалы хранятся на кафедре, реализующей данную дисциплину. Оценочные материалы с автоматизированной проверкой результатов обучения размещаются в электронной информационно-образовательной среде университета на сайтах дистанционного обучения https://sdo.bspu.ru (сайт для студентов заочной формы обучения) и https://osdo.bspu.ru (сайт для студентов очной и очно-заочной форм обучения)

Планируемые уровни сформированности компетенций обучающихся и критерии оценивания

Уровни	Содержательное описание уровня	Основные признаки выделения уровня (этапы формирования компетенции, критерии оценки сформированности)	Пятибалльная шкала (академическая) оценка	БРС, % освоения (рейтинговая оценка)
Повышенный	Творческая деятельность	*Включает нижестоящий уровень.* Умение самостоятельно принимать решение, решать проблему/задачу теоретического или приактического характера на основе изученных методов, приемов, технологий.	Отлично	90-100
Базовый	Применение знаний и умений в более широких контекстах учебной и профессиональной деятельности, нежели по образцу, с большей степенью самостоятельности и инициативы	*Включает нижестоящий уровень.* Способность собирать, систематизировать, анализировать и грамотно использовать информацию из самостоятельно найденных теоретических источников и иллюстрировать ими теоретические положения или обосновывать практику применения.	Хорошо	70-89,9

Удовлетворительный (достаточный)	Репродуктивная деятельность	Изложение в пределах задач курса теоретически и практически контролируемого материала	Удовлетворительно	50-69,9
Недостаточный	Отсутствие признаков удовлетворительного уровня		Неудовлетворительно	Менее 50

Результаты текущего контроля и промежуточной аттестации в соответствии с применяемой университетом балльно-рейтинговой системой оценки качества образования вносятся в электронные ведомости и таким образом отображаются в электронном портфолио студента в электронной информационно-образовательной среде университета. Результаты промежуточной аттестации (кроме неудовлетворительных) вносятся и в зачетные книжки студентов.

Разработчик:
Старший преподаватель кафедры башкирского языка и литературы Г.Ш.Давлеткулова

Эксперты:
канд. филол. наук, доцент кафедры башкирского и других родных языков и литератур ГАУ ДПО ИРО РБ А.Г.Ильмухаметов

канд. пед. наук, доцент, зав. кафедрой башкирского языка и литературы С.А.Тагирова

МИНПРОСВЕЩЕНИЯ РОССИИ
Федеральное государственное бюджетное образовательное учреждение высшего образования
«Башкирский государственный педагогический Университет им. М. Акмуллы»
(ФГБОУ ВО «БГПУ им. М. Акмуллы»)

РАБОЧАЯ ПРОГРАММА ДИСЦИПЛИНЫ

ФТД.В.03 История и культура Башкортостана

по направлениям
44.03.01 Педагогическое образование
44.03.05 Педагогическое образование (с двумя профилями подготовки)

для всех направленностей (профилей)

квалификация выпускника:
Бакалавр

Целью дисциплины является:

Способности воспринимать межкультурное разнообразие общества в социально-историческом, этическом и философском контекстах (УК 5).

Индикаторы достижения:

УК.5.1. Анализирует социокультурные различия социальных групп, опираясь на знание этапов исторического развития России в контексте мировой истории, социокультурных традиций мира, основных философских, религиозных и этических учений.

УК-5.2 Демонстрирует уважительное отношение к историческому наследию и социокультурным традициям Отечества

УК-5.3 Конструктивно взаимодействует с людьми с учетом их социокультурных особенностей в целях успешного выполнения профессиональных задач и социальной интеграции

УК-5.4 Сознательно выбирает ценностные ориентиры и гражданскую позицию, аргументированно обсуждает и решает проблемы мировоззренческого, общественного и личностного характера

2. Трудоемкость учебной дисциплины зафиксирована учебным планом соответствующей основной профессиональной образовательной программы, выражается в зачетных единицах. Одна зачетная единица равна 36 академическим часам продолжительностью 45 минут (27 астрономическим часам по 60 минут) и включает часы контактной работы и часы самостоятельной работы студента, в том числе часы, отводимые на процедуры контроля и подготовку к ним.

3. Место дисциплины в структуре основной образовательной программы:

Дисциплина «История и культура Башкортостана» относится к факультативам (ФТД. Факультативы).

4. Перечень планируемых результатов дисциплины.

В результате освоения дисциплины студент должен:

В результате освоения дисциплины студент должен:

Знать:

– понятие межкультурного разнообразия общества в социально-историческом контексте.

Уметь:

–видеть межкультурное разнообразие общества в социально-историческом контексте.

Владеть:

- навыком понимания причинно-следственных связей межкультурного разнообразия общества.

5. Виды учебной работы по дисциплине зафиксированы учебным планом основной профессиональной образовательной программы по указанному направлению и профилю, выражаются в академических часах.

Часы контактной работы и самостоятельной работы студента и часы, отводимые на процедуры контроля, могут различаться в учебных планах ОПОП по формам обучения.

Объем контактной работы включает часы контактной аудиторной работы (лекции/практические занятия/ лабораторные работы), контактной внеаудиторной работы (контроль самостоятельной работы), часы контактной работы в период аттестации. Контактная работа, в том числе может проводиться посредством электронной информационно-образовательной среды университета с использованием ресурсов сети Интернет и дистанционных технологий, на сайтах дистанционного обучения

https://sdo.bspu.ru (сайт для студентов заочной формы обучения) и https://osdo.bspu.ru (сайт для студентов очной и очно-заочной форм обучения).

6. Содержание дисциплины

Содержание разделов дисциплины:

№	Наименование раздела дисциплины	Содержание раздела
1.	А. Башкортостан с древнейших времен до вхождения в состав Русского государства	1.1. Важнейшие археологические памятники Южного Урала. 1.2. Первые письменные сведения о раннебашкирских племенах. 1.3. Башкирские племена под властью Золотой Орды. 1.4. Культурное развитие башкирского края.
2.	Б. Вхождение башкирских племен в состав Русского государства. Начало колонизации башкирского края и борьба народов Башкортостана против политики царизма (вторая половина XVI-середина XIX вв.)	2.1. Вхождение башкир в состав Русского государства и начало процесса формирования общего политического, экономического и культурного пространства страны. 2.2. Территория, население, управление краем. Начало колонизации башкирских земель 2.3. Башкирские восстания XVII-XVIII вв. Участие башкир в Крестьянской войне 1773-1775 гг. 2.4. Участие башкирского народа в Отечественной войне 1812 года. 2.5. Основные тенденции становления и развития самобытной башкирской культуры и ее взаимодействие с культурой народов России.
3.	В. Буржуазные реформы 60-70-х годов XIX века и развитие капитализма в Башкортостане	3.1. Политическое, социально-экономическое и культурное развитие Башкортостана в условиях буржуазных реформ 60-70-х годов XIX века. 3.2. Становление капиталистических отношений в крае, формирование и развитие новых общественных классов – буржуазии и пролетариата, в том числе из представителей коренных национальностей. 3.3. Рост национального самосознания нерусских народов Башкортостана и формирование многонационального, межконфессионального, поликультурного пространства на территории края.
4.	Г. Башкирский край в конце XIX-начале XX вв. Первая российская революция, события Февраля-Октября 1917 года и Гражданская война на территории Башкортостана	4.1. Политическое и социально-экономическое развитие башкирского края в конце XIX – начале XX вв., нарастание социальной напряженности в обществе и общественно-политические и революционные движения в Башкортостане. 4.2. Первая российская революция на территории края. Участие представителей Башкортостана в работе Государственной думы.

		4.3.Участие народов Башкортостана в Первой мировой войне. 4.4. Февральская и Октябрьская революции 1917 года в Башкортостане. Становление и развитие башкирского национального движения. Провозглашение башкирской автономии. 4.5. Гражданская война на территории края, возникновение Башкирской автономной республики в составе РСФСР. 4.6. Культурное развитие края в условиях глобальных политических и социально-экономических потрясений.
5.	Д. Экономическое и социально-политическое развитие Башкирской АССР в 20-е – начале 40-х годов XX века	5.1. Положение башкирского края после окончания Гражданской войны и иностранной военной интервенции. Переход от политики военного коммунизма к НЭПу. 5.2. Начало индустриального развития БАССР в конце 20-х – начале 30-х годов. Коллективизация сельского хозяйства в республике. 5.3. Изменение социальной структуры населения Башкирской АССР. 5.4. Вклад БАССР в укреплении оборонного потенциала СССР и превращение республики в центр нефтедобывающей и нефтеперерабатывающей промышленности («второе Баку»). 5.5. Становление и развитие многонациональной советской культуры БАССР и усиление ее идеологической направленности. Создание сети высших и средних специальных учебных заведений, подготовка кадров для различных сфер общественной жизни. Ликвидация неграмотности населения, введение всеобщего начального школьного обучения. Достижения науки и производства.
6.	Е. Башкирская АССР в годы Великой Отечественной войны (1941-1945 гг.)	6.1. Начало Великой Отечественной войны и перестройка деятельности партийных и советских органов, все сфер жизни республики на военный лад. 6.2. Военно-мобилизационные мероприятия в БАССР и формирование воинских соединений на территории республики. 6.3. Воины из БАССР на фронтах Великой Отечественной войны. Боевой путь 112-й Башкирской кавалерийской дивизии. 6.4. Вклад тружеников тыла в победу над фашистской Германией. 6.5. Культурное развитие БАССР в годы войны.

7.	Ж. Башкирская АССР в 1945-1985 гг.	7.1. Политическое и социально-экономическое развитие БАССР в послевоенные десятилетия. 7.2. XX съезд КПСС и попытки реформирования советской модели социализма. БАССР в условиях незавершённых реформ. 7.3. «Хрущевская оттепель» и эпоха Брежнева и их отражение в общественно-политической, экономической и социальной сферах жизни БАССР. 7.4. Культурное развитие республики: достижения и проблемы.
8.	З. БАССР в условиях ускорения и перестройки: желаемое и действительность (1985-1991 гг.) Становление и развитие Республики Башкортостан в условиях коренных политических и социально-экономических изменений в стране	8.1. Концепция ускорения социально-экономического развития страны и перестройки всех сфер жизни советского общества, попытки ее реализации в БАССР. 8.2. Становление и развитие новой российской государственности и роль Республики Башкортостан в системе федеративных отношений. 8.3.Культурная жизнь республики. Роль Башкортостана в социокультурном пространстве многонациональной России. 8.4. Башкортостан на современном этапе: достижения и проблемы.

Рекомендуемая тематика учебных занятий в форме контактной работы:

Рекомендуемая тематика учебных занятий лекционного типа (предусматривающих преимущественную передачу учебной информации преподавателями):

Тема 1. Южный Урал в раннем средневековье. Вхождение башкир в состав России.

Тема 2. Башкирия в составе России в XVII-XIX веках. Культурное пространство России.

Тема 3. Башкирия в условиях кризиса Российской империи в начале XX века. Установление советской государственности.

Тема 4. Советская Башкирия в период социально-экономических и культурных преобразований 1920-1930-х гг.

Тема 5. Великая Отечественная война в памяти народов Башкирии.

Тема 6. Башкирская АССР в 1946-1991 гг. Культура и быт народов Башкирии.

Тема 7. Республика Башкортостан на рубеже XX-XXI вв. Духовная жизнь современного Башкортостана.

Рекомендуемая тематика учебных занятий семинарского типа (семинары, практические занятия, коллоквиумы и иные аналогичные занятия):

Тема 1: Башкортостан с древнейших времен до вхождения в состав Русского государства

Вопросы для обсуждения:

1. Важнейшие археологические памятники Южного Урала.
2. Первые письменные сведения о раннебашкирских племенах.
3. Башкирские племена под властью Золотой Орды.
4. Культурное развитие башкирского края.

Тема 2: Вхождение башкирских племен в состав Русского государства. Начало колонизации башкирского края и борьба народов Башкортостана против политики царизма (вторая половина XVI- середина XIX вв.)

Вопросы для обсуждения:

1. Вхождение башкир в состав Русского государства и начало процесса формирования общего политического, экономического и культурного пространства страны.

2. Территория, население, управление краем. Начало колонизации башкирских земель.

3. Башкирские восстания XVII-XVIII вв. Участие башкир в Крестьянской войне 1773-1775 гг.

4. Участие башкирского народа в Отечественной войне 1812 года.

5. Основные тенденции становления и развития самобытной башкирской культуры и ее взаимодействие с культурой народов России.

Тема3: Буржуазные реформы 60-70-х годов XIX века и развитие капитализма в Башкортостане

Вопросы для обсуждения:

1. Политическое, социально-экономическое и культурное развитие Башкортостана в условиях буржуазных реформ 60-70-х годов XIX века.

2. Становление капиталистических отношений в крае, формирование и развитие новых общественных классов – буржуазии и пролетариата, в том числе из представителей коренных национальностей.

3. Рост национального самосознания нерусских народов Башкортостана и формирование многонационального, межконфессионального, поликультурного пространства на территории края.

Тема 4: Башкирский край в конце XIX- начале XX вв. Первая российская революция, события Февраля-Октября 1917 года и Гражданская война на территории Башкортостана.

Вопросы для обсуждения:

1. Политическое и социально-экономическое развитие башкирского края в конце XIX – начале XX вв., нарастание социальной напряженности в обществе, общественно-политические и революционные движения в Башкортостане.

2. Первая российская революция на территории края. Участие представителей Башкортостана в работе Государственной думы.

3.Участие народов Башкортостана в Первой мировой войне.

4. Февральская и Октябрьская революции 1917 года в Башкортостане. Становление и развитие башкирского национального движения. Провозглашение башкирской автономии.

5. Гражданская война на территории края, возникновение Башкирской автономной республики в составе РСФСР.

6. Культурное развитие края в условиях глобальных политических и социально-экономических потрясений.

Тема 5: Экономическое и социально-политическое развитие Башкирской АССР в 20-е – начале 40-х годов XX века.

Вопросы для обсуждения:

1. Положение башкирского края после окончания Гражданской войны и иностранной военной интервенции. Переход от политики военного коммунизма к НЭПу.

2. Начало индустриального развития БАССР в конце 20-х – начале 30-х годов. Коллективизация сельского хозяйства в республике.

3. Изменение социальной структуры населения Башкирской АССР.

4. Вклад БАССР в укреплении оборонного потенциала СССР и превращение республики в центр нефтедобывающей и нефтеперерабатывающей промышленности («второе Баку»).

5. Становление и развитие многонациональной советской культуры БАССР и усиление ее идеологической направленности. Создание сети высших и средних специальных учебных заведений и подготовка кадров для различных сфер общественной жизни. Ликвидация неграмотности населения, введение всеобщего начального школьного обучения. Достижения науки и производства.

Тема 6: Башкирская АССР в годы Великой Отечественной войны (1941-1945 гг.)

Вопросы для обсуждения:

1. Начало Великой Отечественной войны и перестройка деятельности партийных и советских органов все сфер жизни республики на военный лад.

2. Военно-мобилизационные мероприятия в БАССР и формирование воинских соединений на территории республики.

3. Воины из БАССР на фронтах Великой Отечественной войны. Боевой путь 112-й Башкирской кавалерийской дивизии.

4. Вклад тружеников тыла в победу над фашистской Германией.

5. Культурное развитие БАССР в годы войны.

Тема 7: Башкирская АССР в 1945-1985 гг.

Вопросы для обсуждения:

1. Политическое и социально-экономическое развитие БАССР в первые послевоенные десятилетия.

2. XX съезд КПСС и попытки реформирования советской модели социализма. БАССР в условиях незавершённых реформ.

3. «Хрущевская оттепель» и эпоха Брежнева и их отражение в общественно-политической, экономической и социальной сферах жизни БАССР.

4. Культурное развитие республики: достижения и проблемы.

Тема 8: БАССР в условиях ускорения и перестройки: желаемое и действительность (1985-1991 гг.) Становление и развитие Республики Башкортостан в условиях коренных политических и социально-экономических изменений в стране.

Вопросы для обсуждения:

1. Концепция ускорения социально-экономического развития страны и перестройки всех сфер жизни советского общества, попытки ее реализации в БАССР.

2. Становление и развитие новой российской государственности и роль Республики Башкортостан в системе федеративных отношений.

3. Культурная жизнь республики. Роль Башкортостана в социокультурном пространстве многонациональной России.

4. Башкортостан на современном этапе: достижения и проблемы.

Требования к самостоятельной работе студентов по освоению дисциплины

1. Подготовить презентацию.
2. Составить словарь основных категорий дисциплины.
3. Подготовить исторический проект на тему «История моего населенного пункта».

Примерный перечень тем презентаций:

1. Первые упоминания о башкирах.
2. Башкирские шежере.

3. Основание Уфы.
4. Народы Башкортостана в Отечественной войне 1812 г.
5. Религиозное многообразие Башкортостана.
6. Лидеры башкирского национального движения в 1917-1920 гг.
7. Особенности образования Башкирской автономии.
8. Гражданская война на территории Южного Урала.
9. Эвакуация в Башкирию в годы Великой Отечественной войны.
10. Историко-культурные места Уфы и Башкортостана.
11. Особенности быта и досуга народов Башкортостана.
12. Принятие Декларации о государственном суверенитете Республики Башкортостан.

Руководствуясь положениями статьи 47 и статьи 48 Федерального закона от 29 декабря 2012 г. № 273-ФЗ «Об образовании в Российской Федерации» научно-педагогические работники и иные лица, привлекаемые университетом к реализации данной образовательной программы, пользуются предоставленными академическими правами и свободами в части свободы преподавания, свободы от вмешательства в профессиональную деятельность; свободы выбора и использования педагогически обоснованных форм, средств, методов обучения и воспитания; права на творческую инициативу, разработку и применение авторских программ и методов обучения и воспитания в пределах реализуемой образовательной программы и отдельной дисциплины.

Исходя из рамок, установленных учебным планом по трудоемкости и видам учебной работы по дисциплине, преподаватель самостоятельно выбирает тематику занятий по формам и количеству часов проведения контактной работы: лекции и иные учебные занятия, предусматривающие преимущественную передачу учебной информации преподавателем и (или) занятия семинарского типа (семинары, практические занятия, практикумы, лабораторные работы, коллоквиумы и иные аналогичные занятия), и (или) групповые консультации, и (или) индивидуальную работу обучающихся с преподавателем, в том числе индивидуальные консультации (по курсовым работам/проектам – при наличии курсовой работы/проекта по данной дисциплине в учебном плане).

Рекомендуемая тематика занятий максимально полно реализуется в контактной работе со студентами очной формы обучения. В случае реализации образовательной программы в заочной/очно-заочной форме трудоемкость дисциплины сохраняется, однако объем учебного материала в значительной части осваивается студентами в форме самостоятельной работы. При этом требования к ожидаемым образовательным результатам студентов по данной дисциплине не зависят от формы реализации образовательной программы.

7. Учебно-методическое и информационное обеспечение дисциплины:

литература:

1. История Башкортостана в XX веке [Текст]: учеб. для студентов вуза / под ред. М. Б. Ямалова, Р. З. Алмаева; М-во образования и науки РФ, БГПУ. Уфа: БГПУ, 2007. 202 с.

2. Постников, С. П. Социокультурная история Урала : курс лекций / С. П. Постников, А. В. Сперанский. — Екатеринбург : УрГАХУ, 2015. — 156 с. — ISBN 978-5-7408-0241-1. — Текст : электронный // Лань : электронно-библиотечная система. — URL: https://e.lanbook.com/book/131278 (дата обращения: 01.05.2026). — Режим доступа: для авториз. пользователей.

3. Халфин, С. А. История культуры Башкортостана X-XIX веков : учебное пособие / С. А. Халфин. — Уфа : БГПУ имени М. Акмуллы, 2001. — 100 с. — ISBN 5-87978-133-X. — Текст : электронный // Лань : электронно-библиотечная система. — URL: https://e.lanbook.com/book/42306 (дата обращения: 01.05.2026). — Режим доступа: для авториз. пользователей.

4. Уфаведение (история Уфы в XX – начале XXI века) : учебное пособие / под редакцией Г. Т. Обыденновой [и др.]. — Уфа : БГПУ имени М. Акмуллы, [б. г.]. — Часть 2 — 2016. — 318 с. — ISBN 978-5-87978-844-0. — Текст : электронный // Лань : электронно-библиотечная система. — URL: https://e.lanbook.com/book/74446 (дата обращения: 01.05.2026). — Режим доступа: для авториз. пользователей.

программное обеспечение:

Операционные системы:

Astra Linux (Россия), Ubuntu (свободно распространяемое ПО) / MS Windows / пр.

Веб-браузер: Mozilla Firefox (свободно распространяемое ПО) / пр.

Офисный пакет: "Мой офис" (Россия), LibreOffice (свободно распространяемое ПО) / MS Office /пр.: текстовый редактор, табличный процессор (создание таблиц), программа подготовки презентаций, графический редактор.

базы данных, информационно-справочные материалы и поисковые системы:

1. http://fgosvo.ru
2. www.lants.tellur.ru/history/
3. https://pamyat-naroda.ru
4. www.kulichkovvk.ru

8. Материально-техническое обеспечение дисциплины:

Для проведения занятий лекционного типа используются специальные помещения (учебные аудитории), оборудованные техническими средствами обучения – мультимедийной проекционной техникой.

Для проведения занятий семинарского типа, текущего контроля и промежуточной аттестации достаточно специальных помещений (учебных аудиторий), оборудованных специализированной мебелью (для обучающихся) меловой / маркерной доской.

Для организации самостоятельной работы обучающимся предоставляются помещения, оснащенные компьютерной техникой с возможностью подключения к сети «Интернет» и обеспечением доступа в электронную информационно-образовательную среду университета.

Для обучения инвалидов и лиц с ограниченными возможностями здоровья университетом могут быть представлены специализированные средства обучения, в том числе технические средства коллективного и индивидуального пользования:

– **Оборудование для лиц с нарушением зрения:** Портативный ручной видео увеличитель Ruby; Принтер для печати рельефно-точечным шрифтом Брайля; Тактильный дисплей Брайля Focus 40 Blue; Электронная пишущая машинка Twen T180+ с дополнительной установкой шрифта Брайля;

– **Оборудование для лиц с нарушением слуха и речи:** Речевой компьютерный тренажер Дэльфа-142.1; Аппарат слуховой электронный воздушного звукопроведения заушного типа У-01 «Исток»; Аудиометр, автоматизированный АА – 02; Портативная информационная индукционная система для слабослышащих «Исток» А2; Индуктор заушный;

– **Оборудование для лиц с нарушением ОДА:** Приспособление для письма Writing-Bird; Специализированная мышь для лиц с нарушениями опорно-двигательного аппарата - джойстик компьютерный инклюзивный Optima Joystick; Специализированная клавиатура с большими кнопками для лиц с заболеваниями опорно-двигательного аппарата и слабовидящими людьми.

9. Методические рекомендации по изучению дисциплины

Дисциплина «История и культура Башкортостан» занимает важное место в мировоззренческие и профессиональные подготовки будущих специалистов. Она призвана способствовать формированию гражданской позиции студентов-бакалавров.

Цель изучения дисциплины: формирование исторического сознания и исторического мышления студентов, повышение уровня их гуманитарной подготовки, общей и политической культуры.

Задачи изучения дисциплины: вооружение студентов историческим опытом Республики Башкортостан, являющегося издревле местом совместного проживания народов, принадлежащих к различным языковым, этнокультурным и конфессиональным общностям, регионом синтеза их культур; воспитание уважительного отношения к отечественной истории, к истории, обычаям и традициям народам республики; привитие навыков анализа современного состояния республики – одного из крупных и многонаселенных субъектов Российской Федерации, вносящего существенный вклад в экономический и культурный потенциал Отечества; приобретение черт гражданской и социальной активности, осознанное участие в общественно-политической жизни республики.

Теоретический курс имеет практическое значение, т.к. он обладает большим воспитательным потенциалом, а его содержание богато материалом, необходимым будущему специалисту в его профессиональной деятельности.

Изучающие дисциплину «История и культура Башкортостана» должны помнить о предметно-конкретном, содержательном характере исторического процесса. В этой связи встаёт вопрос об отборе исторических фактов, которые желательно или даже обязательно знать. Это, прежде всего, сложные и противоречивые процессы, которые происходили в истории и которые на сегодняшний день по-прежнему являются дискуссионными, знаковые для истории события и явления, жизнь и деятельность крупных исторических фигур, революции и масштабные реформы и т.д.

Студент, осваивающий курс «История и культура Башкортостан» должен знать о причинно-следственной связи исторических событий. Поэтому, анализируя те или иные явления или процессы, ему необходимо определить их причины, содержание, последствия, сформулировать аргументированные выводы.

В случае организации учебной работы с использованием дистанционных образовательных технологий занятия проводятся в электронной информационно-образовательной среде университета на сайтах дистанционного обучения https://sdo.bspu.ru (сайт для студентов заочной формы обучения) и https://osdo.bspu.ru (сайт для студентов очной и очно-заочной форм обучения). Инструкции для работы в системе дистанционного обучения для преподавателей и студентов размещены на сайтах дистанционного обучения.

10. Требования к промежуточной аттестации и оценочные материалы для ее проведения

Промежуточная аттестация выполняется в форме оценки по рейтингу.

Оценочные материалы текущего контроля и промежуточной аттестации представлены в вопросах устного опроса, тестовых заданий.

1. Анализ тестовых исторических источников с выбором одного правильного ответа из предложенных: Прочтите отрывок из воспоминаний известного художника XIX в. и укажите фамилию художника: *««Юность преподобного Сергия» окончена. Мои в восторге, я же смутно чем-то недоволен. Больше всего недоволен лицом и, быть может, размером картины, слишком большим, несоответствующим необходимости. Однако я молчу, чтобы не смущать до времени своих и не растравлять свое сомнение. Зима в тот год в Уфе была чудесная. Морозы были большие, но не сорокаградусные, как бывали в те времена частенько в наших краях. После работы я ездил один или вдвоем с Ольгой в Старую Уфу к родным покойной жены. Славные были эти поездки. К вечеру велишь, бывало, заложить пару с пристяжной в легкие санки, оденешься потеплей, закутаешь ноги полостью и прямо из ворот полетишь вниз по Казанской. Снежная пыль обдает лицо, шуба вся в снегу, а кучер-татарин рад угодить молодому хозяину - московскому гостю, покрикивает на вяток».*

1. М.В. Нестеров
2. В.Г. Перов
3. И.Е. Репин

4. А.Э. Тюлькин
5. А.Д. Бурзянцев
6. А.Ф. Лутфуллин
Ответ: _____

2. На соответствие: Установите соответствие между событиями и участниками этих событий и годами: к каждой позиции первого столбца подберите соответствующую позицию из второго столбца.

События	**Участники**
А. Оренбургская экспедиция	1. И. Кирилов
Б. Крестьянская война 1773-1775 гг.	2. А. Свидерский
В. Октябрьское вооруженное восстание 1917 г. в Уфе	3. Ш. Манатов
Г. Башкирское национальное движение 1917-1920-х гг.	4. Кинзя Арсланов
	5. П.Рычков
	6. Батырша

Ответ:

3. Множественный выбор. Определение причинно-следственных связей: В 1797 г. на территории Башкирии была введена система кантонного управления. Укажите два любых последствия данного события.

1. Усиливался административный контроль за башкирским населением со стороны государства.
2. Начался процесс государственного закрепощения башкир.
3. Сокращалось количество промышленных предприятий в крае.
4. Башкиры были переведены в военное сословие.
5. Была упразднена Уфимская губерния.

Ответ:_____

4. Установление последовательности: Расположите в хронологическом порядке следующие события:

А. Открытие башкирской нефти
Б. Переход в БАССР ко всеобщему семилетнему обучению
В. Объединение Уфимской губернии с Малой Башкирией
Г. Реформа башкирской письменности (яналиф)
Д. Открытие Башкирского государственного театра оперы и балета и Башкирской государственной филармонии

Ответ: А-___; Б-___; В-___; Г___.Д___.

Могут быть тестовые задания

- на анализ исторических карт, схем;
-анализ иллюстративного материала

Примерный перечень вопросов для устного опроса:

1. Какие источники по древней и средневековой истории Башкортостана Вам известны?
2. Каковы особенности первоначального заселения Южного Урала?
3. Каковы особенности культуры и быта древних башкир?
4. Какие башкирские племена входили в состав Ногайской орды, Казанского и Сибирского ханств?
5. Как складывались отношения башкирских родов с Казанским ханством?

6. Почему башкирские племена вошли в состав Российского государства на особых условиях?
7. Почему Оренбургская экспедиция стала новым периодом в истории Башкортостана.
8. Чем конфессиональная структура населения Башкортостана в XVIII в. отличалась от второй половине XIX- начала XX века.
9. Почему Южный Урал стал местом политической и административной ссылки?
10. Какова социальная и национальная структура населения Башкортостана в XVI-XIX вв.?
11. Какова конфессиональная структура населения Башкортостана во второй половине XIX века?
12. Какую роль сыграл З.Валиди в национальном движении в Башкирии 1917-1919 гг.?
13. Как «культурная революция» в СССР повлияла на духовную жизнь населения Башкирии?
14. Какую роль сыграли представителя союзных республик в создании нефтяной промышленности Башкирии?
15. В чем выражался вклад народов БАССР в Победу над фашистской Германией в годы Великой Отечественной войны?
16. Какую помощь оказала Башкирия в восстановлении разрушенных территорий страны после войны?
17. Какой вклад внесли деятели литературы и искусства республики в советскую культуру?
18. Насколько было оправданным провозглашение государственного суверенитета РБ и других субъектов РФ в 1990-е гг.?

Примерный перечень вопросов для промежуточной аттестации в форме оценки по рейтингу:

1. Проблема этногенеза башкирского народа.
2. Первые письменные сведения о раннебашкирских племенах.
3. Хозяйство, быт и культура раннебашкирских племен.
4. Башкирские племена под властью Золотой Орды и проблема их политических, социально-экономических и культурных взаимоотношений с завоевателями, покоренными и другими народами монгольской империи.
5. Вхождение башкирских племён в состав Русского государства.
6. Хозяйство, социальные отношения и культура в Башкортостане после присоединения к Русскому государству.
7. Колонизация башкирского края. Противоречивость процесса экономической, социально-политической и культурной интеграции России и Башкортостана.
8. Культура, просвещение в башкирском крае во второй половине XVI-середине XIX вв.
9. Буржуазные реформы 60-70-х годов XIX века и развитие капитализма в Башкортостане. Культурные преобразования в крае.
10. Башкортостан на рубеже XIX- XX вв. : политическое, социально-экономическое и культурное развитие.
11. Первая Российская революция на территории Башкортостана.
12. Участие представителей Башкортостана в работе Государственной думы.
13. Башкортостан в годы Первой мировой войны: экономическое, социально-политическое и культурное положение в крае.
14. Февральская буржуазно-демократическая революция и возникновение

двоевластия в крае.

15. Октябрьская революция 1917 года и приход к власти большевиков и левых эсеров в Уфимской губернии.

16. Создание Уфимского губревкома. Первые мероприятия Советской власти в политической и социально-экономической сферах. Преобразования в сфере культуры и образования.

17. Провозглашение башкирской автономии (ноябрь-декабрь 1917 года).

18. Гражданская война на территории Башкортостана.

19. Соглашение Центральной власти с Башкирским правительством о советской автономии Башкирии (март 1918 года).

20. Объединение Малой Башкирии и Уфимской губернии, образование Большой Башкирии (1922 год).

21. Положение башкирского края после окончания Гражданской войны, переход от военного коммунизма к НЭПу.

22. Башкирская АССР в условиях утверждения авторитарного политического режима в 20-е годы XX века. Развитие образования и культуры.

23. Индустриальное развитие и коллективизация сельского хозяйства в БАССР. Культурная революция и усиление ее идеологического воздействия на все сферы жизни общества.

24. Утверждение личной диктатуры Сталина и формирование тоталитарного политического режима в стране и в республике к середине 30-х годов XX века.

25. Политические репрессии 20-х – 30-х годов XX века в БАССР.

26. Культурное развитие БАССР в 20-е – начале 40-х годов XX века: достижения, проблемы, противоречия.

27. Башкирская АССР в годы Великой Отечественной войны и ее вклад в победу над фашистской Германией. Социально-экономическое и культурное развитие республики в годы войны.

28. Политическое, социально-экономическое, культурное развитие БАССР в послевоенные десятилетия (1945-1985 гг.)

29. М.С. Горбачев: концепция ускорения и перестройки; попытки их реализации в Башкирской АССР. Образование и культура в условиях реформирования всех сфер жизни советского общества.

30. Распад СССР. Становление новой российской государственности и роль Республики Башкортостан в системе федеративных отношений.

31. Принятие Декларации о государственном суверенитете Республики Башкортостан (октябрь 1991 года). Политика, экономика, культура в условиях «неограниченного» суверенитета Республики.

32. Политическое, социально-экономическое и культурное развитие республики на современном этапе.

33. Развитие и укрепление международных связей республики со странами Ближнего и Дальнего зарубежья.

В полном объеме оценочные материалы хранятся на кафедре, реализующей данную дисциплину. Оценочные материалы с автоматизированной проверкой результатов обучения размещаются в электронной информационно-образовательной среде университета на сайтах дистанционного обучения https://sdo.bspu.ru (сайт для студентов заочной формы обучения) и https://osdo.bspu.ru (сайт для студентов очной и очно-заочной форм обучения).

Планируемые уровни сформированности компетенций обучающихся и критерии оценивания

Уровни	Содержательное описание уровня	Основные признаки выделения уровня (этапы формирования компетенции, критерии оценки сформированности)	Пятибалльная шкала (академическая) оценка	БРС, % освоения (рейтинговая оценка)
Повышенный	Творческая деятельность	*Включает нижестоящий уровень.* Умение самостоятельно принимать решение, решать проблему/задачу теоретического или прикладного характера на основе изученных методов, приемов, технологий.	Отлично	90-100
Базовый	Применение знаний и умений в более широких контекстах учебной и профессиональной деятельности, нежели по образцу, с большей степенью самостоятельности и инициативы	*Включает нижестоящий уровень.* Способность собирать, систематизировать, анализировать и грамотно использовать информацию из самостоятельно найденных теоретических источников и иллюстрировать ими теоретические положения или обосновывать практику применения.	Хорошо	70-89,9
Удовлетворительный (достаточный)	Репродуктивная деятельность	Изложение в пределах задач курса теоретически и практически контролируемого материала	Удовлетворительно	50-69,9
Недостаточный	Отсутствие признаков удовлетворительного уровня		неудовлетворительно	Менее 50

Результаты текущего контроля и промежуточной аттестации в соответствии с применяемой университетом балльно-рейтинговой системой оценки качества образования вносятся в электронные ведомости и таким образом отображаются в электронном портфолио студента в электронной информационно-образовательной среде университета. Результаты промежуточной аттестации (кроме неудовлетворительных) вносятся и в зачетные книжки студентов.

Рабочие программы дисциплин, будучи составной частью комплекта документов основной профессиональной образовательной программы, утверждается на заседании Ученого совета университета. Указывать сведения об утверждении каждой рабочей программы дисциплин в тексте рабочей программы дисциплины не требуется.

Разработчик:
к.и.н., доцент кафедры отечественной и всеобщей истории А.И. Кортунов

.

Эксперты:
Внутренний
Зав. кафедрой отечественной и всеобщей истории, к.и.н., доцент кафедры Отечественной истории Р.З.Алмаев

Внешний

Учитель истории и обществознания МБОУ «Ордена Дружбы народов гимназия №3 им. А.М. Горького» городского округа город Уфа Н.Э. Нафикова

МИНПРОСВЕЩЕНИЯ РОССИИ
Федеральное государственное бюджетное образовательное учреждение высшего образования
«Башкирский государственный педагогический Университет им. М. Акмуллы»
(ФГБОУ ВО «БГПУ им. М. Акмуллы»)

РАБОЧАЯ ПРОГРАММА ДИСЦИПЛИНЫ

ФТД.В.04 Электронная информационно-образовательная среда

по направлениям
44.03.01 Педагогическое образование
44.03.05 Педагогическое образование (с двумя профилями подготовки)

для всех направленностей (профилей)

квалификация выпускника:
Бакалавр

1. **Целью дисциплины** является развитие универсальной компетенции:

– способность осуществлять поиск, критический анализ и синтез информации, применять системный подход для решения поставленных задач (УК-1);.

- индикаторы достижения:

- демонстрирует знание особенностей системного и критического мышления, аргументированно формирует собственное суждение и оценку информации, принимает обоснованное решение (УК-1.1);
- применяет логические формы и процедуры, способен к рефлексии по поводу собственной и чужой мыслительной деятельности (УК-1.2);
- анализирует источники информации с целью выявления их противоречий и поиска достоверных суждений (УК-1.3).

2. Трудоемкость учебной дисциплины зафиксирована учебным планом соответствующей основной профессиональной образовательной программы, выражается в зачетных единицах. Одна зачетная единица равна 36 академическим часам продолжительностью 45 минут (27 астрономическим часам по 60 минут) и включает часы контактной работы и часы самостоятельной работы студента, в том числе часы, отводимые на процедуры контроля и подготовку к ним.

3. Место дисциплины в структуре основной образовательной программы:

Дисциплина «Электронная информационно-образовательная среда» относится к факультативной части учебного плана. К части формируемой участниками образовательных отношений.

4. Планируемые результаты обучения по дисциплине, обеспечивающие достижение планируемых результатов освоения образовательной программы:

В результате изучения дисциплины студент должен:

Знать:

– правила пользования ИКЦ (библиотекой);
– услуги, предоставляемые ИКЦ (библиотекой);
– справочно-библиографический аппарат ИКЦ (библиотеки);
– цели и задачи дистанционного обучения;
– формы, методы и методику дистанционного обучения.

Уметь:

– пользоваться электронным каталогом и осуществлять поиск в нем;
– составлять требования на запрашиваемую литературу;
– работать в электронно-библиотечных системах и других базах данных;
– использовать современные компьютерные технологии для внедрения в образовательный процесс дистанционного обучения.

Владеть:

– навыками и способами поиска необходимой литературы с использованием электронных каталогов;
– навыками и способами поиска необходимой информации в электронно-библиотечных системах.
– навыками работы в системе дистанционного обучения.

5. Виды учебной работы по дисциплине зафиксированы учебным планом основной профессиональной образовательной программы по указанному направлению и профилю, выражаются в академических часах.

Часы контактной работы и самостоятельной работы студента и часы, отводимые на процедуры контроля, могут различаться в учебных планах ОПОП по формам обучения.

Объем контактной работы включает часы контактной аудиторной работы (лекции/практические занятия/ лабораторные работы), контактной внеаудиторной работы (контроль самостоятельной работы), часы контактной работы в период аттестации. Контактная работа, в том числе может проводиться посредством электронной информационно-образовательной среды Университета с использованием ресурсов сети Интернет и дистанционных технологий, на сайтах дистанционного обучения https://sdo.bspu.ru (сайт для студентов заочной формы обучения) и https://osdo.bspu.ru (сайт для студентов очной и очно-заочной формы обучения).

6. Содержание дисциплины

Содержание разделов дисциплины

№	Наименование раздела дисциплины	Содержание раздела
1.	ИКЦ (Библиотека) БГПУ: структура, основные отделы.	Правила пользования ИКЦ (библиотекой). СБА ИКЦ (библиотеки): система каталогов и картотек. Сайт ИКЦ (библиотеки). Электронно-библиотечные системы университета, работа с ними.
2.	Работа с электронным каталогом	Поиск записей с использованием поисковой системы и словарей
3.	Электронные библиотечные системы	Регистрация в ЭБС, активация аккаунта, поиск литературы, онлайновое чтение полнотекстовых вариантов книг, скачивание статей
4.	Работа в системе дистанционного обучения	Вход в систему дистанционного обучения (https://sdo.bspu.ru и https://osdo.bspu.ru); Настройка личного профиля пользователя; Смена пароля страницы личного профиля пользователя; Структура учебного курса: основные и дополнительные элементы; Портфолио студента; Электронные ведомости, электронная зачетка студента, сводные оценки, расписание занятий.

Рекомендуемая тематика учебных занятий в форме контактной работы:

Рекомендуемая тематика учебных занятий лекционного типа (предусматривающих преимущественную передачу учебной информации преподавателями):

Тема 1: Информационно-консультационный центр им. Р.Г. Кузеева (Библиотека) БГПУ: структура, основные отделы обслуживания. Правила пользования ИКЦ (библиотекой). СБА ИКЦ (библиотеки).

Тема 2: Работа с электронным каталогом.

Тема 3: Электронные библиотечные системы.

Тема 4: Работа в системе дистанционного обучения.

Рекомендуемая тематика учебных занятий семинарского типа (семинары, практические занятия, коллоквиумы и иные аналогичные занятия):

Тема 1. Система каталогов и картотек, Требования к библиографическому описанию, полочный индекс, авторский знак, поиск в каталогах.

Задания:

1. Какие книги по вашему направлению обучения имеются в библиотеке? Используя электронный каталог, сделайте подборку литературы, оформите «требование на книгу».

2. Подберите статьи по педагогике, философии. Используя электронный каталог, сделайте подборку статей из имеющихся в фонде библиотеки источников.

Тема 2. Работа с электронным каталогом, поиск записей с использованием поисковой системы и словарей.

Задания:

1. Какие книги по вашему направлению обучения есть в библиотеке? Используя «Электронный каталог книг» и поиск с помощью словарей, сделайте подборку литературы, оформите «Требование на книгу».
2. Подберите статьи по своему направлению обучения. Используя «Электронный каталог статей» и подпрограмму «Поиск» осуществите подборку статей из имеющихся в фонде библиотеки источников.

Тема 3. Электронно-библиотечные системы (ЭБС).

Задания:

1. Зарегистрируйтесь в ЭБС, активируйте аккаунт.
2. Найдите источники литературы по своему направлению обучения в ЭБС. Откройте полный текст книги, изучите работу с текстом при помощи инструментов.
3. Осуществите поиск статей по своему направлению обучения в Электронной библиотеке eLibrary. Скачайте статью.

Требования к самостоятельной работе студентов по освоению дисциплины

1. Изучить стандарты «Библиографическая запись. Библиографическое описание. Общие требования и правила составления» и переписать примеры библиографического описания документов;
2. Изучить правила пользования ИКЦ (библиотекой);
3. Найти в электронном каталоге литературу по своему направлению подготовки;
4. Ознакомиться с сайтом ИКЦ (библиотеки);
5. Найти литературу по своему направлению подготовки используя Электронно-библиотечные системы сформировать библиографический список найденных документов в Word.
6. Создать файл-ответ, прикрепленного в элемент «Задание»;
7. Выполнение интерактивного тренинга (по структуре учебного курса) – трудоемкость 2 часа;
8. Пройти тест (по элементам учебного курса, интерфейсу сайта lms.bspu.ru);
9. Заполнить элементы портфолио.
10. Просмотреть электронные ведомости электронной зачетки студента, сводные оценки, расписание занятий на сайте https://sdo.bspu.ru или https://osdo.bspu.ru - трудоемкость 2 часа.

Руководствуясь положениями статьи 47 и статьи 48 Федерального закона от 29 декабря 2012 г. N 273-ФЗ "Об образовании в Российской Федерации" научно-педагогические работники и иные лица, привлекаемые университетом к реализации данной образовательной программы, пользуются предоставленными академическими правами и свободами в части свободы преподавания, свободы от вмешательства в профессиональную деятельность; свободы выбора и использования педагогически обоснованных форм, средств, методов обучения и воспитания; права на творческую инициативу, разработку и применение авторских программ и методов обучения и воспитания в пределах реализуемой образовательной программы и отдельной дисциплины.

Исходя из рамок, установленных учебным планом по трудоемкости и видам учебной работы по дисциплине, преподаватель самостоятельно выбирает тематику занятий по формам и

количеству часов проведения контактной работы: лекции и иные учебные занятия, предусматривающие преимущественную передачу учебной информации преподавателем и (или) занятия семинарского типа (семинары, практические занятия, практикумы, лабораторные работы, коллоквиумы и иные аналогичные занятия), и (или) групповые консультации, и (или) индивидуальную работу обучающихся с преподавателем, в том числе индивидуальные консультации (по курсовым работам/проектам – при наличии курсовой работы/проекта по данной дисциплине в учебном плане).

Рекомендуемая тематика занятий максимально полно реализуется в контактной работе со студентами очной формы обучения. В случае реализации образовательной программы в заочной / очно-заочной форме трудоемкость дисциплины сохраняется, однако объем учебного материала в значительной части осваивается студентами в форме самостоятельной работы. При этом требования к ожидаемым образовательным результатам студентов по данной дисциплине не зависят от формы реализации образовательной программы.

7. Учебно-методическое и информационное обеспечение дисциплины

литература:

1. Калмыкова, О. В. Студент в информационно-образовательной среде: учебно-практическое пособие : учебное пособие / О. В. Калмыкова, А. А. Черепанов. – Москва : Евразийский открытый институт, 2011. – 104 с. : ил. – Режим доступа: по подписке. – URL: https://biblioclub.ru/index.php?page=book&id=93227 (дата обращения: 28.04.2022).

2. Колокольникова, А. И. Базовый инструментарий Moodle для развития системы поддержки обучения: практическое пособие : [16+] / А. И. Колокольникова. – Изд. 2-е. – Москва ; Берлин : Директ-Медиа, 2020. – 292 с. : ил., табл. – Режим доступа: по подписке. – URL: https://biblioclub.ru/index.php?page=book&id=596688 (дата обращения: 28.04.2022).

3. Тесля, Е. В. Отраслевые информационные ресурсы : учебное пособие : [12+] / Е. В. Тесля ; предисл. Г. М. Вихревой. – 2 изд., доп. – Москва : Директ-Медиа, 2022. – 116 с. : ил., схем., табл. – Режим доступа: по подписке. – URL: https://biblioclub.ru/index.php?page=book&id=682400 (дата обращения: 28.04.2022).

4.Екимова, М. А. Методическое руководство по разработке электронного учебно-методического обеспечения в системе дистанционного обучения Moodle : практическое пособие / М. А. Екимова ; Омская юридическая академия. – Омск : Омская юридическая академия, 2015. – 22 с. : ил., табл. – Режим доступа: по подписке. – URL: https://biblioclub.ru/index.php?page=book&id=437043 (дата обращения: 28.04.2022).

5. Вершинин, М. И. Электронный каталог [Текст] : проблемы и решения : учеб.-практ. пособие / М. И. Вершинин ; М. И. Вершинин. - СПб. : Профессия, 2007. - 231 с.

6. Скипина, И. В. Библиографическое описание документа : учебное пособие : [16+] / И. В. Скипина ; Тюменский государственный университет. – Тюмень : Тюменский государственный университет, 2013. – 164 с. : ил. – Режим доступа: по подписке. – URL: https://biblioclub.ru/index.php?page=book&id=573990 (дата обращения: 28.04.2022).

программное обеспечение:

Операционные системы: Ubuntu (свободно распространяемое ПО) / MS Windows / пр.

Веб-браузер: Mozilla Firefox (свободно распространяемое ПО) / пр.

Офисный пакет: LibreOffice (свободно распространяемое ПО) / Microsoft Office /пр.: текстовый редактор, табличный процессор (создание таблиц), программа подготовки презентаций, графический редактор.

базы данных, информационно-справочные материалы и поисковые системы:
- http://biblioclub.ru
- https://e.lanbook.com
- http://www.biblio-online.ru
- eLIBRARY.RU
- http://ebook.bashnl.ru

8. Материально-техническое обеспечение дисциплины:

Для проведения занятий лекционного типа используются специальные помещения (учебные аудитории), оборудованные техническими средствами обучения – мультимедийной проекционной техникой.

Для проведения практических занятий компьютеры, подключенные к локальной сети вуза и Интернет.

Для организации самостоятельной работы обучающимся предоставляются помещения, оснащенные компьютерной техникой с возможностью подключения к сети «Интернет» и обеспечением доступа в электронную информационно-образовательную среду университета.

Для обучения инвалидов и лиц с ограниченными возможностями здоровья университетом могут быть представлены специализированные средства обучения, в том числе технические средства коллективного и индивидуального пользования:

- Оборудование для лиц с нарушением зрения: Портативный ручной видео увеличитель Ruby; Принтер для печати рельефно-точечным шрифтом Брайля; Тактильный дисплей Брайля Focus 40 Blue; Электронная пишущая машинка Twen T180+ с дополнительной установкой шрифта Брайля;

- Оборудование для лиц с нарушением слуха и речи: Речевой компьютерный тренажер Дэльфа-142.1; Аппарат слуховой электронный воздушного звукопроведения заушного типа У-01 «Исток»; Аудиометр автоматизированный АА – 02; Портативная информационная индукционная система для слабослышащих «Исток» А2; Индуктор заушный;

- Оборудование для лиц с нарушением ОДА: Приспособление для письма Writing-Bird; Специализированная мышь для лиц с нарушениями опорно-двигательного аппарата - джойстик компьютерный инклюзивный Optima Joystick; Специализированная клавиатура с большими кнопками для лиц с заболеваниями опорно-двигательного аппарата и слабовидящими людьми.

9. Методические рекомендации по изучению дисциплины

Дисциплина «Электронная информационно-образовательная среда» призван способствовать правильному «чтению» библиографического описания, обучить поиску нужных документов среди информационных массивов, быстрому ориентированию в огромном количестве информации. Изучение курса строится на проведении практических занятий.

В случае организации учебной работы с использованием дистанционных образовательных технологий занятия проводятся в электронной информационно-образовательной среде университета на сайте https://sdo.bspu.ru или https://osdo.bspu.ru Инструкции для работы в системе дистанционного обучения размещены на сайте и адресованы как преподавателям, так и студентам.

10. Требования к промежуточной аттестации и оценочные материалы для ее проведения

Промежуточная аттестация выполняется в форме зачета.

Оценочные материалы текущего контроля и промежуточной аттестации представлены в примерных вопросах к зачету и практических заданиях.

Примерные задания для проведения промежуточной аттестации по дисциплине и критерии оценивания:

1. Подберите книги по своему направлению обучения.
2. Подберите статьи по своему направлению обучения. Используя «Электронный каталог» сделать подборку статей из имеющихся в фонде библиотеки источников.
3. Какие книги по вашему направлению обучения есть в фонде? Используя «Электронный каталог книг» и поиск с помощью словарей, сделайте подборку литературы, оформите «Требование на книгу».
4. Подберите статьи по своему направлению обучения. Используя «Электронный каталог статей» и подпрограмму «Поиск» сделайте подборку статей из имеющихся в фонде источников.
5. Найдите литературу по своему направлению обучения в ЭБС. Откройте полный текст книги, изучите работу с текстом при помощи инструментов.
6. Осуществите поиск статей по педагогике в Электронной библиотеке eLibrary.

В полном объеме оценочные материалы хранятся на кафедре, реализующей данную дисциплину. Оценочные материалы с автоматизированной проверкой результатов обучения (при наличии) размещаются в электронной информационно-образовательной среде университета на сайте https://sdo.bspu.ru (сайт для студентов заочной формы обучения) и https://osdo.bspu.ru (сайт для студентов очной и очно-заочной форм обучения).

Планируемые уровни сформированности компетенций обучающихся и критерии оценивания

Уровни	Содержательное описание уровня	Критерии оценки	Пятибалльная шкала (академическая) оценка	БРС, % освоения (рейтинговая оценка)
Повышенный	Творческая деятельность	*Включает нижестоящий уровень.* Выполнения практических заданий.	Отлично	90-100
Базовый	Применение знаний и умений с большей степенью самостоятельности и инициативы	*Включает нижестоящий уровень и* демонстрацию заданий выполненной самостоятельной работы	Хорошо	70-89,9
Удовлетворительный (достаточный)	Репродуктивная деятельность	Выполнение практических заданий в рамках аудиторных занятий и участие на практических занятиях.	Удовлетворительно	50-69,9
Недостаточный	Отсутствие признаков удовлетворительного уровня		Неудовлетворительно	Менее 50

Результаты текущего контроля и промежуточной аттестации в соответствии с применяемой университетом балльно-рейтинговой системой оценки качества образования вносятся в электронные ведомости и таким образом отображаются в электронном портфолио студента в

электронной информационно-образовательной среде университета. Результаты промежуточной аттестации (кроме неудовлетворительных) вносятся и в зачетные книжки студентов.

Разработчик:

заместитель директора ИКЦ (библиотеки) БГПУ им. М. Акмуллы О.Ю. Качимова

Эксперты:

директор ИКЦ (библиотеки) БГПУ им. М. Акмуллы В.В. Масалимова

директор библиотеки БашГУ М.В. Алмаева

МИНПРОСВЕЩЕНИЯ РОССИИ
Федеральное государственное бюджетное образовательное учреждение высшего образования
«Башкирский государственный педагогический Университет им. М. Акмуллы»
(ФГБОУ ВО «БГПУ им. М. Акмуллы»)

РАБОЧАЯ ПРОГРАММА ДИСЦИПЛИНЫ

ФТД.В.05 Акмулловедение

по направлениям
44.03.01 Педагогическое образование
44.03.05 Педагогическое образование (с двумя профилями подготовки)

для всех направленностей (профилей)

квалификация выпускника:
Бакалавр

1. **Целью дисциплины** является развитие универсальной компетенции:

Способности воспринимать межкультурное разнообразие общества в социально-историческом, этическом и философском контекстах (УК 5).

Индикаторы достижения:

УК.5.1. Анализирует социокультурные различия социальных групп, опираясь на знание этапов исторического развития России в контексте мировой истории, социокультурных традиций мира, основных философских, религиозных и этических учений.

УК-5.2 Демонстрирует уважительное отношение к историческому наследию и социокультурным традициям Отечества

УК-5.3 Конструктивно взаимодействует с людьми с учетом их социокультурных особенностей в целях успешного выполнения профессиональных задач и социальной интеграции

УК-5.4 Сознательно выбирает ценностные ориентиры и гражданскую позицию, аргументированно обсуждает и решает проблемы мировоззренческого, общественного и личностного характера

2. Трудоемкость учебной дисциплины зафиксирована учебным планом соответствующей основной профессиональной образовательной программы, выражается в зачетных единицах. Одна зачетная единица равна 36 академическим часам продолжительностью 45 минут (27 астрономическим часам по 60 минут) и включает часы контактной работы и часы самостоятельной работы студента, в том числе часы, отводимые на процедуры контроля и подготовку к ним.

3. Место дисциплины в структуре основной образовательной программы:

Дисциплина «Акмулловедение» относится к блоку ФТД, изучается в 1-м семестре.

Изучение дисциплины базируется на знаниях школьной программы по предметам Родная (башкирская) литература, Культура Башкортостана, а также знаниях и умениях, полученных студентами при изучении курсов «ИКБ».

4. Планируемые результаты обучения по дисциплине, обеспечивающие достижение планируемых результатов освоения образовательной программы:

В результате изучения дисциплины студент должен

Знать:

– наследие М. Акмуллы и его роль в современности;
– историю БГПУ им. М. Акмуллы;
– особенности формирования и современного состояния школьного образования в РБ;
– основные сведения об истории г.Уфы и его достопримечательностях.

Уметь:

– объяснять просветительские воззрения Акмуллы и их роль в современном мире;
– использовать полученные знания о творчестве Акмуллы, столице Уфе и ее достопримечательностях в своей профессиональной деятельности;
– пользоваться материалами, разработанными в течение изучения курса, во время педагогической практики.

– **Владеть:**

- навыками приобщения к культурному наследию своего народа.

5. Виды учебной работы по дисциплине зафиксированы учебным планом основной профессиональной образовательной программы по указанному направлению и профилю, выражаются в академических часах.

Часы контактной работы и самостоятельной работы студента и часы, отводимые на процедуры контроля, могут различаться в учебных планах ОПОП по формам обучения.

Объем контактной работы включает часы контактной аудиторной работы (лекции/практические занятия), контактной внеаудиторной работы (контроль самостоятельной работы), часы контактной работы в период аттестации. Контактная работа, в том числе может проводиться посредством электронной информационно-образовательной среды университета с использованием ресурсов сети Интернет и дистанционных технологий, на сайте https://sdo.bspu.ru (сайт для студентов заочной формы обучения) и https://osdo.bspu.ru (сайт для студентов очной и очно-заочной формы обучения).

6. Содержание дисциплины

Содержание разделов дисциплины

№	Наименование раздела дисциплины	Содержание раздела
1	Творчество просветителей Башкортостана Творчество Акмуллы.	Просветительские идеи второй половины XIX века в крае: М. Уметбаева, Р. Фахретдинова Жизнь и творчество Акмуллы. Историческое значение творческого, духовного и философского наследия Мифтахетдина Акмуллы, великого сына башкирского и многих тюркских народов. Труды акмулловедов. Акмулловедение – раздел башкирского литературоведения, изучающий жизнь и творчество Мифтахетдина Акмуллы, его философские, эстетические и общественные взгляды. Знакомство с работами акмулловедов Р. Шакура, А. Вильданова, А. Харисова, А. Сулейманова, Г. Шафикова, З. Шариповой и т.д. Увековечение имени М. Акмуллы. Лауреаты премии имени М. Акмуллы. Именная стипендия для студентов им. М. Акмуллы.
2	Образование и просветительская деятельность в Башкортостане	Образование. Развитие светского образования в крае в XIX веке. Образование в башкирской и татарской среде: мектебы и медресе. Образование и просвещение в нерусской среде. Современная система образования в РБ. Высшее образование. История и современность БГПУ им. М.Акмуллы. Печать. Начало издательского дела в крае. Вклад ГУП «Башкирское издательство «Китап» им. З. Биишевой в дело просвещения в XX веке. Современная печать и издательское дело в Башкортостане. Современные республиканские печатные СМИ. Радио и телевидение. Работа государственных, муниципальных, коммерческих телерадиокомпаний и студий в Республике. Радио и телеперадачи на национальных языках народов РБ. Башкирское кино. Библиотеки. История развития библиотечного дела в крае. Современные крупнейшие библиотеки в РБ. Деятельность национальной библиотеки им. А. Валиди РБ. Музеи. Музейная сеть современного Башкортостана. Общественные и ведомственные музеи: краеведческие, этнографические, литературные, художественные, театральные, технические.
3	Башкирское устное народное творчество.	БУНТ. Башкирский народный эпос «Урал батыр». История изучения эпоса. Нравственные ценности в эпосе «Урал батыр» и в поэзии М. Акмуллы. Акмулла в воспоминаниях, легендах, преданиях и баитах.

	УНТ народов Республики Башкортостан	Иные жанры БУНТ. Народные игры. Игры в физическом воспитании детей. Акмулла о народных играх. УНТ народов республики Башкортостан Литература. Жизнь и творчество С. Юлаева. Отражение истории и культуры башкирского народа в творчестве А.С. Пушкина, С.Т. Аксакова, В.И. Даля, П.М. Кудряшева, М.Л. Михайлова. Башкирская литература XX века. Национальная литература в РБ Уфа – столица Башкортостана: история и современность. Архитектурные памятники города XIX-XX веков. Скульптурные памятники города: памятник Салават Юлаев, фонтан “танцующие журавли” и др. Из истории развития живописи, скульптуры и графики в Башкортостане: изобразительное, декоративно-прикладное и пр. Музеи изобразительного искусства РБ. Башкирский орнамент. Образ Акмуллы в изобразительном искусстве. Картины Я. Сулейманова «Акмулла», Т. Масалимова «Родник Акмуллы», серия картин К. Губайдуллина об Акмулле: «Уроки Акмуллы», «Акмулла», «Акмулла арбаһы», памятник В. Дворника, скульптура З. Басирова. Театр. Первый профессиональный театр. Появление в 30-х годах театров: русский, кукольный, театр оперы и балета и.т.д. Театры РБ: история и современность. Тематика, содержание, репертуар современных театров столицы. Вопросы традиций и новаторства. Музыкальная культура. Музыкальная культура башкир древности и средневековья. Импровизаторское искусство и народная песня. Башкирский музыкальный инструментарий (курай, думбыра, кобуз, ятаган, дунгур и т.п.). Акмулла-домбрист. Профессиональное музыкальное искусство РБ. Башкирский государственный театр оперы и балета. Башкирская государственная филармония. Хореографическое искусство.

Рекомендуемая тематика учебных занятий в форме контактной работы:

Рекомендуемая тематика учебных занятий лекционного типа (предусматривающих преимущественную передачу учебной информации преподавателями):

Тема 1. Жизнь и творчество Акмуллы

Биография Мифтахетдина Акмуллы. Шежере Акмуллы. Образование Акмуллы. Медресы Башкортостана, где учился Акмулла (д.Менеузтамак, д.Анясово, с.Стерлибашево), Шамсетдин Заки, поэт-суфий в жизни М.Акмуллы.

Акмулла – философ своего времени. Акмулла – первый поэт-сатирик в дореволюционной башкирской письменной литературе (профессор И.А.Харисов). Гуманистические идеи в творчестве М.Акмуллы. Просветительские идеи в творчестве Акмуллы. Поэтические формы творчества Акмуллы. Рукописи Мифтахетдина Акмуллы.

Образ Акмуллы в башкирском народном творчестве.

Акмулла в воспоминаниях, легендах, преданиях и баитах. “Аҡмулла бәйете”.

Музыкальные произведения об Акмулле. Акмулла-домбрист. Музыкально-вокальные произведения Хусаина Ахметова на стихи М.Акмуллы.

Образ Мифтахетдина Акмуллы в жипописи.

Образ Акмуллы в скульптуре.

Образ Акмуллы в современном театральном искусстве и киноискусстве.

Образ Акмуллы в башкирской литературе.

Дом-музей М.Акмуллы. Память об М.Акмулле в музеях Республики Башкортостан, Казахстана и др. Виртуальная экскурсия в Дом-музей М. Акмуллы.

Тема 2. Образование и просветительская деятельность в Башкортостане

Образование. Из истории становления школьного образования в Башкортостане. Современная система образования.

Высшее образование.

История и современность БГПУ им. М.Акмуллы. Эксукрсия в музей БГПУ им. М. Акмуллы.

I. Развитие образования и просвещения в крае в XIX веке.

1.Светское образование: начальное, среднее (школы, гимназии). Специальное образование (духовные учебные заведения, Неплюевское военное училище и др.).

2. Образование в башкирской и татарской среде: мектебы и медресе.

3. Образование в нерусской среде. Развитие просвещения в крае во второй половине XIX века:.

II.Развитие образования и просвещения в крае в начале XX века:

1 Начальное, среднее (школы, гимназии). Специальное образование. Открытие учительского института.

2.Образование в башкирской и татарской среде: мектебы и медресе. Образование в нерусской среде.

Рекомендуемая тематика учебных занятий семинарского типа (семинары, практические занятия, коллоквиумы и иные аналогичные занятия):

Тема 1: Жизнь и творчество Акмуллы

Вопросы для обсуждения:

1. Жизнь и творчество М. Акмуллы
2. Философские, этические и общественные взгляды М. Акмуллы. Историческое значение творческого наследия поэта и просветителя.
3. Путешествие Акмуллы по Башкортостану и степям Казахстана. Просветительская деятельность поэта.
4. Анализ стихотворения «Башҡорттарым, уҡыу кәрәк!» («Башкиры, всем нам нужно просвещение!») Выразительное чтение произведения.
5. Просветительские идеи второй половины XIX века в крае М. Уметбаева, Р. Фахретдинова .

Тема 2. Печать, издательство, СМИ и библиотеки Республики Башкортостан

Вопросы для обсуждения:

1. Печать в Республике Башкортостан: История издательского издательского дела в крае в XIX веке – начале XX века; национальная печать в крае в XIX – начале XX века; башкирское издательство «Китап» им. З. Биишевой в XX век; современная печать и издательское дело в Башкортостане. Современные республиканские печатные СМИ.
2. Радио и телевидение. История развития республиканского радио и телевидения; башкирское кино.
3. Библиотеки: История развития библиотечного дела в крае. Современные крупнейшие библиотеки в РБ. Деятельность национальной библиотеки им. А. Валиди РБ.

Тема 3. Уфа – столица Башкортостана.

Вопросы для обсуждения:

1. Краткая история города Уфы.
2. Архитектурные памятники города XIX-XX веков.
3. Архитектурные памятники города XIX века;
4. Архитектурные памятники города XX века.

Тема 4. Культура Республики Башкортостан

Вопросы для обсуждения:

1. Изобразительное искусство Республики Башкортостан: живопись и графика; выдающиеся художники республики. Музеи изобразительного искусства РБ.
2. Скульптурные памятники города. Памятник Салавату Юлаеву (скульптор С. Тавасиев). Монумент Дружбы (скульпторы М.Ф. Бабурин, Г.П. Левицкая).
3. Литературные памятники столицы. Памятник поэту М Акмуллы.
4. Исторические памятники города Уфы;
5. Арт-объекты Уфы: фонтан «Танцующие журавли», «Семь девушек», «Часы» и др.
6. Театр в Республике Башкортостан. Самодеятельные театры XIX века в крае. Первый профессиональный театр (1919 г.). Появление театров в 30-х годах XX века. Театры РБ: история и современность.
7. Музыкальная культура. Музыкальная культура башкир древности и средневековья. Импровизаторское искусство и народная песня. Башкирский музыкальный инструментарий (курай, думбыра, кобуз и др.). Акмулла-домбрист. Башкирская профессиональная музыка в XX – начале XXI века. Башкирская государственная филармония им. Х. Ахметова. Башкирский государственный театр оперы и балета. Хореографическое искусство Республики Башкортостан.

Требования к самостоятельной работе студентов по освоению дисциплины

1. Посетить спектакль любого театра г. Уфы, написать отзыв – трудоемкость 2 часа;
2. Изучить историю памятных мест или памятников Уфы (на выбор), создать видеоролик «Моя столица – Уфа» (можно один видеоролик на группу) – трудоемкость 2 часа;
3. Подготовить видеоролик «Я – студент Акмуллинского университета» (до 5 минут) профориентационного характера – трудоемкость 2 часа.

Руководствуясь положениями статьи 47 и статьи 48 Федерального закона от 29 декабря 2012 г. N 273-ФЗ "Об образовании в Российской Федерации" научно-педагогические работники и иные лица, привлекаемые университетом к реализации данной образовательной программы, пользуются предоставленными академическими правами и свободами в части свободы преподавания, свободы от вмешательства в профессиональную деятельность; свободы выбора и использования педагогически обоснованных форм, средств, методов обучения и воспитания; права на творческую инициативу, разработку и применение авторских программ и методов обучения и воспитания в пределах реализуемой образовательной программы и отдельной дисциплины.

Исходя из рамок, установленных учебным планом по трудоемкости и видам учебной работы по дисциплине, преподаватель самостоятельно выбирает тематику занятий по формам и количеству часов проведения контактной работы: лекции и иные учебные занятия, предусматривающие преимущественную передачу учебной информации преподавателем и (или) занятия семинарского типа (семинары, практические занятия, практикумы, лабораторные работы, коллоквиумы и иные аналогичные занятия), и (или) групповые консультации, и (или) индивидуальную работу обучающихся с преподавателем, в том числе индивидуальные консультации (по курсовым работам/проектам – при наличии курсовой работы/проекта по данной дисциплине в учебном плане).

Рекомендуемая тематика занятий максимально полно реализуется в контактной работе со студентами очной формы обучения. В случае реализации образовательной программы в заочной / очно-заочной форме трудоемкость дисциплины сохраняется, однако объем учебного материала в значительной части осваивается студентами в форме самостоятельной работы. При этом требования к ожидаемым образовательным результатам студентов по данной дисциплине не зависят от формы реализации образовательной программы.

7. Учебно-методическое и информационное обеспечение дисциплины

литература:

1. Акмулла – мудрец всех времен /МОиН РФ, ФГБОУ ВПО БГПУ им. М. Акмуллы/ [сост. Г.Г. Галина, С.А. Тагирова ; ред. М.С. Давлетшина]. – Уфа: Издательство БГПУ, 2011. – 338 с.
2. Акмулла: в помощь учителю / ИИЯЛ УНЦ РАН; [сост. и авт. вступ. ст. Г.Х. Абдрафикова, Р.Ф. Набиуллина]. – Уфа: Деловая династия, 2009. – 64 с.: ил.
3. Акмулла: [книга-альбом; на башк. и рус. яз.] / сост. Галимова Г.Г. – Уфа: Китап, 2016. – 264 с.
4. Башкиры /Отв. ред. Р.Г. Кузеев, Е.С. Данилко/. – М., Наука, 2015. – 662с.
5. Вильданов А. Х. Акмулла – певец света. – Уфа: Китап, 1981. – 166 с.
6. Псянчин А. В. Этнография башкир в Русском географическом обществе (1845-1925 гг.). – Уфа: Гилем, 2009. – 32 с.
7. Шакур Р.З. Звезда поэзии. – Изд.3-е; доп. – Уфа: Китап, 2006. – 200 с.
8. Янгузин, Р.З. Этнография башкир. – Уфа: Китап, 2002. – 192 с.

художественная литература:

1. Акмулла М.К. Стихотворения [пер. с башкирского]. – Уфа: Китап, 2006. – 192 с.
2. Акмулла М.К. Стихотворения: на башк. яз. сост. А.Х. Вильданов. – Уфа: Башкнигоиздат, 1981. – 224 с.
3. Акмулла М. К. Стихи: пер. с башк [предисл. Р. Шакура и Г. Шафикова]. – Уфа: Башкнигоиздат, 1986. – 160 с.
4. Акмулла М.К. Стихотворения: [на башкирском яз.] – Уфа: Китап, 2006. – 248 с.
5. Акмулла М. Дни и ночи: стихи, толгау, айтыс. – Алма-Ата: Жазушы, 1986. – 176 с. (на каз. яз.)

программное обеспечение:

Операционные системы: Ubuntu (свободно распространяемое ПО) / MS Windows / пр.

Веб-браузер: Mozilla Firefox (свободно распространяемое ПО) / пр.

Офисный пакет: LibreOffice (свободно распространяемое ПО) / Microsoft Office /пр.: текстовый редактор, табличный процессор (создание таблиц), программа подготовки презентаций, графический редактор.

базы данных, информационно-справочные материалы и поисковые системы:

1. http://www.consultant.ru
2. http://www.garant.ru
3. http://fgosvo.ru
4. https://bez-bashkorttar.ru)

8. Материально-техническое обеспечение дисциплины:

Для проведения занятий лекционного типа используются специальные помещения (учебные аудитории), оборудованные техническими средствами обучения – мультимедийной проекционной техникой.

Для проведения занятий лекционного типа используются наборы демонстрационного оборудования и учебно-наглядных пособий, обеспечивающие тематические иллюстрации: проектор, ноутбук.

Для проведения занятий семинарского типа, текущего контроля и промежуточной аттестации достаточно специальных помещений (учебных аудиторий), оборудованных специализированной мебелью (для обучающихся) меловой / маркерной доской.

Для организации самостоятельной работы обучающимся предоставляются помещения, оснащенные компьютерной техникой с возможностью подключения к сети «Интернет» и обеспечением доступа в электронную информационно-образовательную среду университета.

Для обучения инвалидов и лиц с ограниченными возможностями здоровья университетом могут быть представлены специализированные средства обучения, в том числе технические средства коллективного и индивидуального пользования:

– **Оборудование для лиц с нарушением зрения:** Портативный ручной видео увеличитель Ruby; Принтер для печати рельефно-точечным шрифтом Брайля; Тактильный дисплей Брайля Focus 40 Blue; Электронная пишущая машинка Twen T180+ с дополнительной установкой шрифта Брайля;

– **Оборудование для лиц с нарушением слуха и речи:** Речевой компьютерный тренажер Дэльфа-142.1; Аппарат слуховой электронный воздушного звукопроведения заушного типа У-01 «Исток»; Аудиометр автоматизированный АА – 02; Портативная информационная индукционная система для слабослышащих «Исток» А2; Индуктор заушный;

– **Оборудование для лиц с нарушением ОДА:** Приспособление для письма Writing-Bird; Специализированная мышь для лиц с нарушениями опорно-двигательного аппарата - джойстик компьютерный инклюзивный Optima Joystick; Специализированная клавиатура с большими кнопками для лиц с заболеваниями опорно-двигательного аппарата и слабовидящими людьми.

9. Методические рекомендации по изучению дисциплины

Учебная дисциплина «Акмулловедение» призвана дать студентам 1-го курса сведения о вузе, в который он поступил, о М. Акмулле, чье имя носит этот вуз, и о городе Уфе, где расположен этот вуз. БГПУ им. М. Акмуллы – единственный вуз в РБ, где идет подготовка высококвалифицированных педагогических кадров не только для РБ, но и для других регионов России, а также для ближнего и дальнего зарубежья. Современный учитель должен иметь широкий кругозор знаний о духовном и культурном составляющем народа. БГПУ достойно носит имя М. Акмуллы, великого тюркского просветителя, поэта, мыслителя, так как именно студенты БГПУ – будущие учителя – продолжают его идеи и проводят просветительскую миссию среди обучающихся.

В соответствии с требованиями ФГОС ВО по направлению подготовки реализация компетентностного подхода дисциплина предусматривает использование в учебном процессе активных и интерактивных форм проведения занятий (семинаров в диалоговом режиме, дискуссий, экскурсий) в сочетании с внеаудиторной работой с целью формирования и развития профессиональных навыков обучающихся.

Посещение лекционных и семинарских занятий осуществляется согласно расписанию деканата.

К семинарским занятиям необходимо иметь краткий текст выступления по тем вопросам, которые были заранее даны преподавателем. Студенту заранее (за 1 неделю) дается задание, к выполнению которого необходимо подготовиться соответственно.

Письменные работы (эссе, сочинения) выполняются студентами самостоятельно с изложением основных положений изучаемого вопроса, а не путем переписывания абзацев и положений из литературных источников. Цитаты в тексте работы, библиография должны быть оформлены соответствующим образом.

Выполнять необходимо все задания старательно, в срок и сдавать их в форме, требуемой преподавателем, в случае невыполнения заданий, итоговая оценка снижается.

Оценка работы студента осуществляется по рейтинговой системе, учитывающей его активную деятельность, и формируется по данным текущего, рубежного и итогового контроля. При текущем контроле учитывается посещаемость занятий, выступления на практических занятиях, участие в дискуссиях, выполнение СРС

В случае организации учебной работы с использованием дистанционных образовательных технологий занятия проводятся в электронной информационно-образовательной среде университета на сайтах дистанционного обучения https://sdo.bspu.ru (сайт для студентов заочной формы обучения) и https://osdo.bspu.ru (сайт для студентов очной и очно-заочной формы обучения). Инструкции для работы в системе дистанционного обучения размещены на сайте и адресованы как преподавателям (https://lms.bspu.ru/course/view.php?id=1044), так и студентам (https://lms.bspu.ru/course/view.php?id=1987#section-2).

10. Требования к промежуточной аттестации и оценочные материалы для ее проведения

Промежуточная аттестация выполняется в форме зачета. Он может быть проведен в виде творческой работы.

Оценочные материалы текущего контроля и промежуточной аттестации представлены в виде вопросов к зачету.

Примерные вопросы к зачету:

1. Жизнь и творчество М. Акмуллы
2. Философские, этические и общественные взгляды М. Акмуллы. Историческое значение творческого наследия поэта и просветителя.
3. Просветительские идеи 2 пол. XIX века в крае: М. Уметбаев, Р. Фахретдинов.
4. Образ Акмуллы в искусстве и литературе.
5. Национальная печать Республики Башкортостан. Современные республиканские печатные СМИ.
6. Башкирское издательство «Китап» им. З. Биишевой в XX век;
7. История развития республиканского радио и телевидения;
8. История развития башкирского кино.
9. История развития библиотечного дела в крае. Современные крупнейшие библиотеки в РБ. Деятельность национальной библиотеки им. А. Валиди РБ.
10. История города Уфы.
11. Архитектурные памятники города XIX-XX веков (несколько на выбор).
12. Архитектурные памятники города XIX века (несколько на выбор)
13. Живопись и графика; выдающиеся художники республики
14. Музеи изобразительного искусства РБ.
15. Скульптурные памятники города: Памятник Салавату Юлаеву и Монумент Дружбы.
16. Литературные памятники столицы. Памятник поэту М Акмуллы.
17. Арт-объекты Уфы.
18. Фонтан «Танцующие журавли», «Семь девушек», «Часы» и др.
19. Самодеятельные театры XIX века в крае. Первый профессиональный театр (1919 г.).
20. История театра в РБ.

21. Музыкальная культура башкир древности и средневековья. Импровизаторское искусство и народная песня. Башкирский музыкальный инструментарий (курай, думбыра, кобуз и др.). Акмулла-домбрист.

22. Башкирская профессиональная музыка в XX – начале XXI века. Башкирская государственная филармония им. Х. Ахметова;

23. Башкирский государственный театр оперы и балета. Хореографическое искусство Республики Башкортостан.

24. Материальная культура башкирского этноса.

25. Духовная культура башкирского этноса.

В полном объеме оценочные материалы хранятся на кафедре, реализующей данную дисциплину. Оценочные материалы с автоматизированной проверкой результатов обучения размещаются в электронной информационно-образовательной среде университета на сайтах дистанционного обучения https://sdo.bspu.ru (сайт для студентов заочной формы обучения) и https://osdo.bspu.ru (сайт для студентов очной и очно-заочной формы обучения).

Планируемые уровни сформированности компетенций обучающихся и критерии оценивания

Уровни	Содержательное описание уровня	Основные признаки выделения уровня (этапы формирования компетенции, критерии оценки сформированности)	Пятибалльная шкала (академическая) оценка	БРС, % освоения (рейтинговая оценка)
Повышенный	Творческая деятельность	*Включает нижестоящий уровень.* Умение самостоятельно принимать решение, решать проблему/задачу теоретического или прикладного характера на основе изученных методов, приемов, технологий.	Отлично	90-100
Базовый	Применение знаний и умений в более широких контекстах учебной и профессиональной деятельности, нежели по образцу, с большей степенью самостоятельности и инициативы	*Включает нижестоящий уровень.* Способность собирать, систематизировать, анализировать и грамотно использовать информацию из самостоятельно найденных теоретических источников и иллюстрировать ими теоретические положения или обосновывать практику применения.	Хорошо	70-89,9
Удовлетворительный (достаточный)	Репродуктивная деятельность	Изложение в пределах задач курса теоретически и практически контролируемого материала	Удовлетворительно	50-69,9
Недостаточный	Отсутствие признаков удовлетворительного уровня		Неудовлетворительно	Менее 50

Результаты текущего контроля и промежуточной аттестации в соответствии с применяемой университетом балльно-рейтинговой системой оценки качества образования вносятся в электронные ведомости и таким образом отображаются в электронном портфолио студента в электронной информационно-образовательной среде университета. Результаты промежуточной аттестации (кроме неудовлетворительных) вносятся и в зачетные книжки студентов.

Разработчики:
канд. филол. наук, доцент кафедры башкирского языка и литературы Г.М. Набиуллина
канд. филол. наук, доцент кафедры башкирского языка и литературы Г.Г. Галина.

Эксперты:
д-р.филол. наук, профессор БашГУ Г.Н. Гареева

канд. филол. наук доцент кафедры башкирского языка и литературы З.А. Алибаев.

МИНПРОСВЕЩЕНИЯ РОССИИ
Федеральное государственное бюджетное образовательное учреждение высшего образования
«Башкирский государственный педагогический Университет им. М. Акмуллы»
(ФГБОУ ВО «БГПУ им. М. Акмуллы»)

РАБОЧАЯ ПРОГРАММА ДИСЦИПЛИНЫ

ФТД.В.06 Организация добровольческой (волонтерской) деятельности

по направлениям
44.03.01 Педагогическое образование
44.03.05 Педагогическое образование (с двумя профилями подготовки)

для всех направленностей (профилей)

квалификация выпускника:
Бакалавр

1. **Целью дисциплины** является формирование универсальных компетенций:

УК-3 Способен осуществлять социальное взаимодействие и реализовывать свою роль в команде

Индикаторы компетенций:

УК-3.1 Демонстрирует способность работать в команде, проявляет лидерские качества и умения

УК-3.2 Демонтрирует способность эффективного речевого и социального взаимодействия, в том числе с различными организациями

УК-3.3 Знает основные принципы и механизмы социального взаимодействия и условия эффективной работы в команде

УК-6 Способен управлять своим временем, выстраивать и реализовывать траекторию саморазвития на основе принципов образования в течение всей жизни

Индикаторы компетенций:

УК-6.1 Оценивает личностные ресурсы по достижению целей саморазвития и управления своим временем на основе принципов образования в течение всей жизни

УК-6.2 Критически оценивает эффективность использования времени и других ресурсов при реализации траектории саморазвития

2. Трудоемкость учебной дисциплины зафиксирована учебным планом соответствующей основной профессиональной образовательной программы, выражается в зачетных единицах. Одна зачетная единица равна 36 академическим часам продолжительностью 45 минут (27 астрономическим часам) и включает часы контактной работы и часы самостоятельной работы студента, в том числе часы, отводимые на процедуры контроля и подготовку к ним.

3. Место дисциплины в структуре основной образовательной программы:

Дисциплина «Организация добровольческой (волонтёрской) деятельности» представлена в блоке ФТД «Факультатив». При освоении дисциплины студенты опираются на компетенции, знания, умения и навыки, сформированные в процессе изучения дисциплин, согласно учебному плану.

Данный предмет направлен на формирование профессиональной культуры будущих бакалавров и изучается сопряжённо с дисциплиной «Психологией».

Данный предмет направлен на формирование культуры добровольческой деятельности будущих бакалавров и служит теоретической и практической базой при организации волонтерской деятельности обучающихся при прохождении педагогической практики в школе.

4. Перечень планируемых результатов дисциплины:

В результате изучения дисциплины студент должен:

Знать:

Знает основные условия эффективного социального взаимодействия, принципы подбора эффективной волонтерской команды.

Знает теоретико-методологические основы самоорганизации,

саморазвития, самореализации; основные способы проведения

самооценки, корректировки и совершенствования на этой основе собственной деятельности; рефлексивные методы в процессе оценки разнообразных ресурсов (личностных, психофизиологических, ситуативных, временных и т.д.).

5. Объем дисциплины и виды учебной работы зафиксированы учебным планом основной профессиональной образовательной программы по указанному направлению и профилю, выражается по видам учебной работы в академических часах.

Часы контактной работы и самостоятельной работы студента и часы, отводимые на процедуры контроля, могут различаться в учебных планах ОПОП по формам обучения.

Объем контактной работы включает часы контактной аудиторной работы (лекции/практические занятия/ лабораторные работы), контактной внеуадиторной работы (в период практики), часы контактной работы в период аттестации. Контактная работа в том числе может проводиться посредством электронной информационно-образовательной среды с использованием ресурсов сети Интернет и дистанционных технологий, на сайте https://lms.bspu.ru.

6. Содержание дисциплины

№	Наименование раздела дисциплины	Содержание раздела
1.	Развитие национальной культуры добровольчества (волонтёрства) История развития добровольчества в России.	Предпосылки становления и развития добровольческого (волонтерского) движения в современный период в России. Добровольчество (волонтерство): основные определения понятий, сущность, функции, специфика. Социальный аспект добровольческой (волонтерской) деятельности. Формы самоорганизации и основные направления добровольческой (волонтерской) деятельности. Добровольческое движение как разновидность социального движения: мировой опыт волонтерских практик. Идея добровольчества в России. Благотворительность и социальная
2.	Развитие добровольческой (волонтерской) деятельности в молодежном сообществе в контексте государственной молодежной политики	Развитие добровольческой (волонтерской) деятельности в молодежном сообществе в контексте государственной молодежной политики. Основные приоритетные направления добровольческой деятельности молодежи. Сущность и специфика деятельности государства

		в сфере поддержки молодежных инициатив, направленных на организацию добровольческой (волонтерской) деятельности молодежи. Конкретные виды деятельности по указанным направлениям в рамках реализации ГМП в РФ. Современные проекты и программы, направленные на развитие добровольчества среди молодежи.
3.	Добровольчество(волонтерство) как ресурс личностного роста и общественного развития	Значение добровольческой (волонтерской) деятельности в активизации личностных ресурсов, способствующих саморазвитию и самореализации, повышению уровня толерантности и личностной креативности. Личность волонтера и группы потенциальных волонтеров: различные виды мотиваций. Стратегии набора добровольцев (волонтеров) и технологии их привлечения к волонтерской деятельности. Практика обучения добровольцев (волонтеров).
4.	Взаимодействие добровольцев (волонтеров) с социально-ориентированными НКО	Понятие и сущность социально-ориентированных НКО. Нормативно-правовое регулирование деятельности. Добровольчество (волонтерство) и некоммерческие организации: формы осуществления социальной деятельности некоммерческими организациями. Социальный фандрайзинг и социальное партнерство в реализации добровольческой (волонтерской) деятельности. Механизмы участия НКО в реализации социально значимой деятельности.
5.	Роль добровольчества в решении социальных проблем	Поиск и выявление социальных проблем. Инициативное участие граждан в общественной работе, активная гражданская позиция позволяют выявить многие социальные проблемы, предложить пути их решения, сформировать общественное мнение по значимым вопросам.
6	Объекты добровольческой деятельности.	Виды объектов социальной работы. Поиск и обнаружение объектов социальной работы. Действия организаторов добровольческой деятельности или социальной службы, направленные на выявления объектов социальной работы и их первичную оценку: диагностика; прогноз; анализ.
7	Направления добровольческой деятельности.	Направленность добровольческой деятельности, ее формы, методы и технологии.
8	Мотивация социально значимой деятельности.	Мотивация деятельности основывается на различных мотивах, которые могут: находиться в конфликте и противоречии между собой, иметь внутренне неконфликтный характер, но внешне

		конфликтный; внутренне и внешне носить неконфликтный характер. Мотивация социально значимой, добровольческой деятельности имеет много схожего с мотивацией трудовой деятельности. В то же время, мотивация добровольческой деятельности в значительной степени отличается от мотивации основной трудовой занятости.
9	Создание добровольческих рабочих мест.	Оценка потребностей местного сообщества в добровольческой деятельности: оценка потребностей местного сообщества в добровольческой деятельности, субъекты оценки, формы оценок. Оценка потребностей местного сообщества в добровольческих рабочих местах: потребности и интересы основных субъектов социальной деятельности местного сообщества, потребности жизненно важных служб и объектов местного сообщества, потребности местных жителей, анализ факторов социального развития, готовность к организации добровольческой деятельности. Оценка добровольческого потенциала членов местного сообщества.
10	Условия привлекательности деятельности для добровольцев	Условия привлекательности деятельности для добровольцев: социальная значимость, имидж, миссия, общественное мнение, брэнд, внутренняя культура, организационная культура, нравственный климат, информированность, целевая группа, информационное сообщение, социальная реклама, адресность информации, личностная привлекательность.

Рекомендуемая тематика учебных занятий в форме контактной работы:

Рекомендуемая тематика учебных занятий лекционного типа (предусматривающих преимущественную передачу учебной информации преподавателями):

Раздел 1. Развитие национальной культуры добровольчества (волонтёрства)

История развития добровольчества в России.

Тема 1. Добровольчество (волонтерство): основные определения понятий, сущность, функции, специфика.

Тема 2**.** Предпосылки становления и развития добровольческого (волонтерского) движения в современный период в России.

Раздел 2. Развитие добровольческой (волонтерской) деятельности в молодежном сообществе в контексте государственной молодежной политики.

Тема 3. Основные приоритетные направления добровольческой деятельности молодежи.

Тема 4. Современные проекты и программы, направленные на развитие добровольчества среди молодежи.

Раздел 3. Добровольчество(волонтерство) как ресурс личностного роста и

общественного развития.

Тема 5. Значение добровольческой (волонтерской) деятельности в активизации личностных ресурсов, способствующих саморазвитию и самореализации, повышению уровня толерантности и личностной креативности.

Тема 6. Стратегии набора добровольцев (волонтеров) и технологии их привлечения к волонтерской деятельности.

Раздел 4. Взаимодействие добровольцев (волонтеров) с социально-ориентированными НКО.

Тема 7. Добровольчество (волонтерство) и некоммерческие организации: формы осуществления социальной деятельности некоммерческими организациями.

Тема 8. Механизмы участия НКО в реализации социально значимой деятельности.

Рекомендуемая тематика учебных занятий семинарского типа

Раздел. 5. Роль добровольчества в решении социальных проблем.

Занятие 1. Тема 1. Поиск и выявление социальных проблем.

Вопросы для обсуждения:

1.Перечислите социальные проблемы региона, в котором вы проживате и методы их решения.

2. Роль участия инициативных граждан в общественной работе,

Занятие 2. Тема 2. Создание дополнительных условий для реализации социальной политики.

Вопросы для обсуждения:

1. Профилактика негативных социальных явлений, помощь членам местного сообщества, воспитание детей и молодежи, природоохранные мероприятия.

2. Участие добровольцев в решении задач социальной политики.

Раздел 6. Объекты добровольческой деятельности.

Занятие 3. Тема 3. Организационная работа с учреждениями, предприятиями, организациями.

Вопросы для обсуждения:

1. Поиск и обнаружение объектов социальной работы.

2. Действия организаторов добровольческой деятельности или социальной службы, направленные на выявления объектов социальной работы и их первичную оценку.

Занятие 4. Тема 4. Организационная работа с муниципальными образованиями.

Вопросы для обсуждения:

1. Диагностика; прогноз; анализ; опрос общественного мнения; наблюдение; обращения людей; анализ прессы; аналитические интервью.

Раздел 7. Направления добровольческой деятельности.

Занятие 5. Тема 5. Направленность добровольческой деятельности, ее формы,

методы и технологии.

Вопросы для обсуждения:

1. Специфические характерологические особенности организации добровольческой деятельности.

2. Направления добровольческой деятельности по степени актуальности.

Занятие 6. Тема 6. Актуальные и привлекательные для молодежи формы и направления добровольческой работы.

Вопросы для обсуждения:

1. Социальное патронирование детских домов; социальное патронирование

пожилых людей; муниципального управления (работа в местных муниципалитетах); медицинской помощи (службы милосердия в больницах); педагогическое сопровождение (поддержка детей и подростков);социально-психологической поддержки (молодежные психологические службы).

2. Экологическая защита; интеллектуальное развитие (организация и проведение интеллектуальных конкурсов).

Раздел 8. Мотивация социально значимой деятельности.

Занятие 7.

Тема 7. Основание мотивации социально значимой деятельности на различных мотивах.

Вопросы для обсуждения:

1. Мотивация социально значимой, добровольческой деятельности имеет много схожего с мотивацией трудовой деятельности. В чем оно проявляется?

2. Мотивация скрытого корыстного вознаграждения, мотивация как следствие зависимого, конформного поведения.

3. Занятие 8.

Тема 8. Общечеловеческие ценности. Утверждение общечеловеческих ценностей – декларируемая идеология большинства стран мирового сообщества.

Вопросы для обсуждения:

1. Иерархия мотивов, потребностей социально значимой деятельности.

2. «Международный билль о правах человека». (International bill of human rights).

Раздел 9. Создание добровольческих рабочих мест.

Занятие 9. Тема 9. Оценка потребностей местного сообщества в добровольческой деятельности.

Вопросы для обсуждения:

1. Оценка потребностей местного сообщества в добровольческой деятельности.

2. Оценка потребностей местного сообщества в добровольческих рабочих местах.

Занятие 10. Тема 10. Оценка добровольческого потенциала членов местного сообщества.

Вопросы для обсуждения:

1. Личностно значимые показатели готовности к добровольческой деятельности, мотивация, морально-нравственная готовность.

2. Основные требования к добровольческим рабочим местам: востребованность, ресурсная обеспеченность, эффективность, квалифицированность, технологичность, эргономичность.

Раздел 10. Условия привлекательности деятельности для добровольцев.

Занятие 11. Тема 11. Условия привлекательности деятельности для добровольцев: социальная значимость, имидж, миссия, общественное мнение, брэнд,

Вопросы для обсуждения:

1. Какие Вы знаете брэнды разных направлений деятельности волонтерства. Перечислите их.

2. Как общественное мнение развивает добровольческое движение. Перечислите технологии.

3. Специальные мероприятия: специальные акции; тренинговые и другие образовательные мероприятия; информационные мероприятия.

Занятие 12

Тема 12. Условия привлекательности деятельности для добровольцев: внутренняя культура, организационная культура, нравственный климат, информированность, целевая группа, информационное сообщение, социальная ре-клама, адресность информации, личностная привлекательность.

Вопросы для обсуждения:

1. Перечислите региональные направления добровольческой деятельности и опишите их.

2. На сайте ДОБРО РУ зарегистрируйте общественно значимое мероприятие, пригласите волонтеров к участию и проведите его в университете.

Междисциплинарные связи дисциплины

№	Наименование обеспечиваемых (последующих) дисциплин	№ разделов дисциплины, необходимых для изучения обеспечиваемых (последующих) дисциплин			
		1	2	3	4
1.	Педагогика	+			
2.	Психология	+			

Требования к самостоятельной работе студентов по освоению дисциплины:

1. Кратко письменно раскройте тему «Теоретико-правовые основы существования некоммерческих организаций»
2. Кратко письменно раскройте тему «Законодательное регулирование добровольчества (волонтерства) в России и НКО» (включая социально ориентированные организации).
3. Кратко письменно раскройте тему «Мотивирование волонтеров и сотрудников СО НКО»
4. Кратко письменно раскройте тему «Волонтерство и его роль в системе социокультурных институтов»
5. Кратко письменно раскройте тему «Нормативно-правовая база деятельности волонтерской службы»
6. Кратко письменно раскройте тему «Система подготовки волонтеров и добровольцев по программе первичной профилактики наркозависимости, табакокурения и употребления ПАВ»
7. В чем, на Ваш взгляд, заключается особенность волонтерской работы с младшими школьниками? Кратко письменно изложите и аргументируйте свой ответ
8. В чем, на Ваш взгляд, заключается особенность волонтерской работы с учащимися старшего школьного возраста? Кратко письменно изложите и аргументируйте свой ответ
9. В чем, на Ваш взгляд, заключается особенность волонтерской работы с людьми пенсионного возраста? Кратко письменно изложите и аргументируйте свой ответ
10. В чем, на Ваш взгляд, заключается особенность волонтерской работы с инвалидами I-II группы? Кратко письменно изложите и аргументируйте свой ответ
11. Какую помощь лично Вы, с учетом Вашей профессиональной подготовки, можете оказать в процессе проведения массовых городских мероприятий? Кратко письменно изложите и аргументируйте свой ответ
12. Какую помощь лично Вы, с учетом Вашей профессиональной подготовки, можете оказать в процессе проведения внеклассных мероприятий в начальной школе? Кратко письменно изложите и аргументируйте свой ответ
13. Какую помощь лично Вы, с учетом Вашей профессиональной подготовки, можете оказать в процессе работы с наркозависимыми? Кратко письменно изложите и аргументируйте свой ответ
14. Какую пользу Вы видите от участия в волонтерской деятельности? Кратко письменно изложите и аргументируйте свой ответ
15. В чем особенность волонтерской деятельности на улице? Кратко письменно изложите и аргументируйте свой ответ
16. Каких знаний, умений и навыков Вам не хватает для полноценного участия в волонтерской деятельности. Кратко письменно изложите и аргументируйте свой ответ

17. Представьте, что Вам предлагают принять участие в некоем «социально значимом» мероприятии, обещая денежное вознаграждение. Является ли данное предложение волонтерством? В чем, на Ваш взгляд, может заключаться опасность в случае согласия с данным предложением? Кратко письменно изложите и аргументируйте свой от-вет
18. Составьте сравнительную таблицу знаний, умений и навыков, которые формировались у детей объединениями скаутов и пионеров
19. Составьте сравнительную таблицу дореволюционного и современного проявлений добровольной помощи в истории России
20. Кратко письменно охарактеризуйте основные нормативные акты, определяющие границы и содержание волонтерского движения в России
21
21. Кратко письменно раскройте тему «Инструменты оценки социальной эффективности»
22. Кратко письменно раскройте тему «Оценка проектов СОНКО: подходы и ограничения»
23. Кратко письменно раскройте тему «Система оценки вклада добровольчества в валовый внутренний продукт страны»
24. Кратко письменно раскройте тему «Методы оценки волонтерского труда».

Примерная тематика рефератов для самостоятельных работ

1.Роль добровольческой деятельности в жизни известных общественных объединений России и мира.

2.Обзор зарубежных добровольческих организаций.

3.Особенности организации социального служения в Российской Федерации.

4.История социального служения в России.

5.Современные международные тенденции в развитии добровольческой деятельности.

6.Перспективы развития добровольческой деятельности в Российской Федерации.

7.Силовые структуры, как объект добровольческой деятельности.

8.Промышленные предприятия как объект добровольческой деятельности.

9.Система безопасности в жизни местного сообщества, как объект добровольческой

деятельности.

10.Особенности добровольческой деятельности молодежи.

11.Особенности добровольческой деятельности женщин.

12.Особенности добровольческой деятельности пенсионеров.

13.Особенности добровольческой деятельности частично не трудоспособного населения.

14.Семья, как объект добровольческой деятельности.

15.Особенности и тенденции развития добровольческого движения в России на

современном этапе.

16.Традиционные и инновационные модели деятельности добровольческих организаций.

Руководствуясь положениями статьи 47 и статьи 48 Федерального закона от 29 декабря 2012 г. N 273-ФЗ "Об образовании в Российской Федерации" научно-педагогические работники и иные лица, привлекаемые университетом к реализации данной образовательной программы, пользуются предоставленными академическими правами и свободами в части свободы преподавания, свободы от вмешательства в профессиональную деятельность; свободы выбора и использования педагогически обоснованных форм, средств, методов обучения и воспитания; права на творческую инициативу, разработку и применение авторских программ и методов обучения и воспитания в пределах реализуемой образовательной программы и отдельной дисциплины.

Исходя из рамок, установленных учебным планом по трудоемкости и видам учебной работы по дисциплине, преподаватель самостоятельно выбирает тематику занятий по формам и количеству часов проведения контактной работы: лекции и иные учебные занятия, предусматривающие преимущественную передачу учебной информации преподавателем и (или) занятия семинарского типа (семинары, практические занятия, практикумы, лабораторные работы, коллоквиумы и иные аналогичные занятия), и (или) групповые консультации, и (или) индивидуальную работу обучающихся с преподавателем, в том числе индивидуальные консультации (по курсовым работам/проектам – при наличии курсовой работы/проекта по данной дисциплине в учебном плане).

Рекомендуемая тематика занятий максимально полно реализуется в контактной работе со студентами очной формы обучения. В случае реализации образовательной программы в заочной / очно-заочной форме трудоемкость дисциплины сохраняется, однако объем учебного материала в значительной части осваивается студентами в форме самостоятельной работы. При этом требования к ожидаемым образовательным результатам студентов по данной дисциплине не зависят от формы реализации образовательной программы.

7. Учебно-методическое и информационное обеспечение дисциплины:

Основная:

1. Организация и осуществление волонтерской деятельности [Электронный ресурс] : учеб.-метод. / Сиб. федерал. ун-т ; сост.: А. В. Чистохина, А. А. Думлер, И. Л. Викулова. - Электрон. текстовые дан. (PDF, 649 Кб). - Красноярск : СФУ, 2013. - 40 с. Режим доступа: http://lib3.sfu-kras.ru/ft/lib2/elib/b60/i-192241.pdf

2. Технологии организации волонтерского движения : учебное пособие /авт.-сост. В.В. Митрофаненко ; Северо-Кавказский федеральный университет. –

Ставрополь: Северо-Кавказский Федеральный университет (СКФУ), 2015. – 130 с.– Режим доступа: по подписке. –
URL: https://biblioclub.ru/index.php?page=book&id=457754

Чигаева, В.Ю. Деятельность негосударственных организаций и учреждений в социальной работе : учебное пособие / В.Ю. Чигаева. – Кемерово: Кемеровский государственный университет, 2012. – 320 с. – Режим доступа: по подписке. – URL: https://biblioclub.ru/index.php?page=book&id=232330

Нормативно-правовые акты:
1. Конституция Российской Федерации [Электронный ресурс]. – Режим доступа: http://www.constitution.ru/, доступ свободный
2. Распоряжение Правительства РФ от 27 декабря 2018 г. № 2950-р «Об утверждении Концепции развития добровольчества (волонтерства) в РФ до 2025 г.». – Режим доступа: https://www.garant.ru/products/ipo/prime/doc/72039562/, доступ свободный
3. Федеральный закон «О благотворительной деятельности и добровольчестве (волон-терстве)» от 11.08.1995 № 135-ФЗ (последняя редакция). – Режим доступа: http://www.consultant.ru/document/cons_doc_LAW_7495/, доступ свободный
4. Федеральный закон «О некоммерческих организациях» от 12.01.1996 № 7-ФЗ (последняя редакция). – Режим доступа: http://www.consultant.ru/document/cons_doc_LAW_8824/, доступ свободный
5. Федеральный закон «Об общественных объединениях» от 19.05.1995 № 82-ФЗ (по-следняя редакция). – Режим доступа: http://www.consultant.ru/document/cons_doc_LAW_6693/, доступ свободный
б) программное обеспечение:
Операционные системы: Ubuntu (свободно распространяемое ПО) / MS Windows / пр.
Веб-браузер: Mozilla Firefox (свободно распространяемое ПО) / пр.
Офисный пакет: LibreOffice (свободно распространяемое ПО) / Microsoft Office /пр.: текстовый редактор, табличный процессор (создание таблиц), программа подготовки презентаций, графический редактор.

в) базы данных, информационно-справочные материалы и поисковые системы:
1. Ассоциация волонтерских центров [Электронный ресурс]. – Режим доступа: http://авц.рф/
доступ свободный
2. ДОБРО РУ: единая информационная система [Электронный ресурс]. – Ре-жим доступа: https:// https://dobro.ru//
доступ свободный
3. COMMUNITY SERVICE VOLUNTEERS (CSV) [Электронный ресурс] : Официальный сайт. – Режим доступа : http://www.csv.org.uk

4. NATIONAL YOUTH AGENCY [Электронный ресурс] : Официальный сайт. – Режим доступа : http//www.foobar.co.uk/NYA -
5. THE NATIONAL COUNCIL FOR VOLUNTARY ORGANISATIONS (NCVO) [Электронный ресурс] : Официальный сайт. – Режим доступа : http://www.vois.org.uk -
6. THE NATIONAL CENTRE FOR VOLUNTEERING [Электронный ресурс] : Официальный сайт. – Режим доступа : http://www.vois.org.uk -
7. THE PRINCE'S TRUST [Электронный ресурс] : Официальный сайт. – Режим доступа : http://www.princes-trust.org.uk

8. Материально-техническое обеспечение дисциплины:

Для организации и проведения практики требуется; технические средства обучения: Учебная аудитория для проведения лекционных и практических занятий № 412

Оснащенность специальных помещений и помещений для самостоятельной работы:

Плазменная панель LG Frame FULL HD600Hz на мобильной стойке в комплекте с кронш.

Персональный компьютер для интерактивной аудитории USN Business;

Новейший словарь иностранных слов и выражений – 15шт.

Аудиторные стулья – 30 шт., аудиторные столы – 15 шт.

Перечень лицензионного программного обеспечения. Реквизиты подтверждающего документа

Microsoft Office Professional Plus 2010 Russian Academic

Номер лицензии 61191246 Дата выдачи настоящей лицензии 26.11.2012.

Поставщик: ООО «ЭЛФИ+»

Документы: Счет-фактура №56 от 28.11.2012

Договор № 275 от 20.11.2012; Бессрочная. .

Для обучения инвалидов и лиц с ограниченными возможностями здоровья университетом могут быть представлены специализированные средства обучения, в том числе технические средства коллективного и индивидуального пользования:

– **Оборудование для лиц с нарушением зрения:** Портативный ручной видео увеличитель Ruby; Принтер для печати рельефно-точечным шрифтом Брайля; Тактильный дисплей Брайля Focus 40 Blue; Электронная пишущая машинка Twen T180+ с дополнительной установкой шрифта Брайля;

– **Оборудование для лиц с нарушением слуха и речи:** Речевой компьютерный тренажер Дэльфа-142.1; Аппарат слуховой электронный воздушного звукопроведения заушного типа У-01 «Исток»; Аудиометр автоматизированный АА – 02; Портативная информационная индукционная система для слабослышащих «Исток» А2; Индуктор заушный;

– **Оборудование для лиц с нарушением ОДА:** Приспособление для письма Writing-Bird; Специализированная мышь для лиц с нарушениями опорно-двигательного аппарата - джойстик компьютерный инклюзивный Optima Joystick; Специализированная клавиатура с большими кнопками для

лиц с заболеваниями опорно-двигательного аппарата и слабовидящими людьми.

9. Методические рекомендации по изучению дисциплины

При подготовке к практическому занятию студент должен:

а) прочитать и проанализировать рекомендованную преподавателем литературу;

б) выполнить задание по СРС (законспектировать текст, составить таблицу, схему, подобрать теоретический материал и др.);

в) подготавливать доклады по вопросам плана практического занятия, заданного преподавателем;

г) готовиться к контрольным и самостоятельным работам по блокам тем.

В процессе практического занятия студент должен:

а) активно участвовать в обсуждении или включаться в обсуждение вопросов и проблем, рассматриваемых на занятии;

б) выступать с докладами по рассматриваемой теме;

в) выполнять задания преподавателя в процессе занятия.

В случае организации учебной работы с использованием дистанционных образовательных технологий занятия проводятся в электронной информационно-образовательной среде университета. Инструкции для работы в системе дистанционного обучения размещены на сайте и адресованы как преподавателям, так и студентам.

10. Требования к промежуточной аттестации по дисциплине.

Промежуточная аттестация выполняется в форме зачета.

Оценочные материалы текущего контроля и промежуточной аттестации представлены тестовыми заданиями.

Примерные тестовые задания

Типовые тесты по дисциплине

1. Какие качества присущи настоящему волонтеру?

a) усидчивость

b) стеснительность

c) общительность

d) смелость

e) грубость

f) доброта

g) отзывчивость

2. Когда в России появилось добровольчество как социальное явление?

a) вторая половина XVII-го века

b) конец XIX-го века

c) 60-е годы XX-го века

d) 80-е годы XX-го века

3. В каком году в России благотворительность была законодательно признана правовым видом деятельности?

a) 1882

b) 1922
c) 1995
d) 2018

4 Что такое НКО?
a) некоммерческие организации
b) новые коммерческие организации
c) неформальные коммерческие организации
d) незарегистрированные коммерческие организации

5 Когда празднуют Международный День Добровольцев?
a) 23 февраля
b) 1 сентября
c) 22 августа
d) 5 декабря

6 Назовите Всероссийскую консолидированную добровольческую акцию, проводимую каждую весну с 1997 года?
a) день учителя
b) весенняя неделя добра
c) день защиты детей
d) осенний марафон

7. Укажите страну, в которой запрещены волонтерские движения
a) США
b) Англия
c) Франция
d) Россия
e) Италия
f) Япония
g) нет такой страны

8. Можно ли поставить знак равенства между словами волонтер и доброволец?
a) да
b) нет

9. Первое массовое детское движение в России – это…
a) скауты
b) пионеры
c) октябрята
d) зеленые береты

10. Можно ли в 14 лет стать учредителем детской общественной организации?
a) да
b) нет

11. Получают ли заработную плату участники международных волонтерских лагерей?
a) да
b) нет

12. Социальный проект – это…
a) план общественных мероприятий
b) план общегородских мероприятий
c) программа действий, направленная на решение социальных проблем
d) здесь нет верного ответа

Примерные вопросы к промежуточной аттестации

1. Кратко письменно раскройте тему «Теоретико-правовые основы существования некоммерческих организаций»
2. Кратко письменно раскройте тему «Законодательное регулирование добровольчества (волонтерства) в России и НКО» (включая социально ориентированные организации).
3. Кратко письменно раскройте тему «Мотивирование волонтеров и сотрудников СО НКО»
4. Кратко письменно раскройте тему «Волонтерство и его роль в системе социокультурных институтов»
5. Кратко письменно раскройте тему «Нормативно-правовая база деятельности волонтерской службы»
6. Кратко письменно раскройте тему «Система подготовки волонтеров и добровольцев по программе первичной профилактики наркозависимости, табакокурения и употребления ПАВ»
7. В чем, на Ваш взгляд, заключается особенность волонтерской работы с младшими школьниками? Кратко письменно изложите и аргументируйте свой ответ.
8. В чем, на Ваш взгляд, заключается особенность волонтерской работы с учащимися старшего школьного возраста? Кратко письменно изложите и аргументируйте свой ответ
9. В чем, на Ваш взгляд, заключается особенность волонтерской работы с людьми пенсионного возраста? Кратко письменно изложите и аргументируйте свой ответ
10. В чем, на Ваш взгляд, заключается особенность волонтерской работы с инвалидами I-II группы? Кратко письменно изложите и аргументируйте свой ответ
11. Какую помощь лично Вы, с учетом Вашей профессиональной подготовки, можете оказать в процессе проведения массовых городских мероприятий? Кратко письменно изложите и аргументируйте свой ответ
12. Какую помощь лично Вы, с учетом Вашей профессиональной подготовки, можете оказать в процессе проведения внеклассных мероприятий в начальной школе? Кратко письменно изложите и аргументируйте свой ответ
13. Какую помощь лично Вы, с учетом Вашей профессиональной подготовки, можете оказать в процессе работы с наркозависимыми? Кратко письменно изложите и аргументируйте свой ответ.
14. Какую пользу Вы видите от участия в волонтерской деятельности? Кратко письменно изложите и аргументируйте свой ответ

15. В чем особенность волонтерской деятельности на улице? Кратко письменно изложите и аргументируйте свой ответ
16. Каких знаний, умений и навыков Вам не хватает для полноценного участия в волонтерской деятельности. Кратко письменно изложите и аргументируйте свой ответ
17. Представьте, что Вам предлагают принять участие в некоем «социально значимом» мероприятии, обещая денежное вознаграждение. Является ли данное предложение волонтерством? В чем, на Ваш взгляд, может заключаться опасность в случае согласия с данным предложением? Кратко письменно изложите и аргументируйте свой ответ
18. Составьте сравнительную таблицу знаний, умений и навыков, которые формировались у детей объединениями скаутов и пионеров
19. Составьте сравнительную таблицу дореволюционного и современного проявлений добровольной помощи в истории России
20. Кратко письменно охарактеризуйте основные нормативные акты, определяющие границы и содержание волонтерского движения в России.
21. Кратко письменно раскройте тему «Инструменты оценки социальной эффективности»
22. Кратко письменно раскройте тему «Оценка проектов СОНКО: подходы и ограничения»
23. Кратко письменно раскройте тему «Система оценки вклада добровольчества в валовый внутренний продукт страны».
24. Кратко письменно раскройте тему «Методы оценки волонтерского труда».

В полном объеме оценочные материалы хранятся на кафедре, реализующей данную дисциплину. Оценочные материалы с автоматизированной проверкой результатов обучения (при наличии) размещаются в электронной информационно-образовательной среде университета.

Планируемые уровни сформированности компетенций обучающихся и критерии оценивания:

Уровни	Содержательное описание уровня	Основные признаки выделения уровня (этапы формирования компетенции, критерии оценки сформированности)	Пятибалльная шкала (академическая) оценка	БРС, % освоения (рейтинговая оценка)
Повышенный	Творческая деятельность	Умение самостоятельно выделять и знать цели и задачи образовательной программы, инновационные образовательные технологии и методики их использования.	Зачтено	91-100
Базовый	Применение знаний и умений в более	Включает нижестоящий уровень. Способность собирать, систематизировать,	Зачтено	71-90

	широких контекстах учебной и профессиональной деятельности, нежели по образцу, с большей степенью самостоятельности и инициативы	анализировать и грамотно использовать информацию из самостоятельно найденных теоретических источников и иллюстрировать ими теоретические положения или обосновывать практику применения.		
Удовлетворительный (достаточный)	Репродуктивная деятельность	Изложение в пределах задач курса теоретически и практически контролируемого материала	Зачтено	51-70
Недостаточный	Отсутствие признаков удовлетворительного уровня		Не зачтено	50 и менее

Результаты текущего контроля и промежуточной аттестации в соответствии с применяемой университетом балльно-рейтинговой системой оценки качества образования вносятся в электронные ведомости и таким образом отображаются в электронном портфолио студента в электронной информационно-образовательной среде университета. Результаты промежуточной аттестации (кроме неудовлетворительных) вносятся и в зачетные книжки студентов.

Разработчики:
К.п.н., доцент кафедры
Теории и методик
начального образования Е.А. Савельева
Эксперты:
к.п.н., профессор
кафедры педагогики Н.С. Сытина

Директор МБОУ Школа № 87 ГО г. Уфа РБ,
Отличник просвещения РБ,
магистр педагогики Е.П. Камышлова

МИНПРОСВЕЩЕНИЯ РОССИИ
Федеральное государственное бюджетное образовательное учреждение высшего образования
«Башкирский государственный педагогический Университет им. М. Акмуллы»
(ФГБОУ ВО «БГПУ им. М. Акмуллы»)

РАБОЧАЯ ПРОГРАММА ДИСЦИПЛИНЫ

ФТД.В.07 Концепции современного естествознания и экология

по направлениям
44.03.01 Педагогическое образование
44.03.05 Педагогическое образование (с двумя профилями подготовки)

для всех направленностей (профилей)

квалификация выпускника:
Бакалавр

1. **Целью дисциплины** является развитие универсальной компетенции:

– способен определять круг задач в рамках поставленной цели и выбирать оптимальные способы их решения, исходя из действующих правовых норм, имеющихся ресурсов и ограничений (УК-2);

индикаторы достижения:

– демонстрирует владение основами естественно-научной грамотности на основе единства знаний, умений и позитивной ценностной оценки достижений естественных наук (в том числе физики, химии, биологии, генетики, экологии) (УК-2.1);

- находит оптимальные решения теоретических и практических задач в учебной и любой другой деятельности (УК-2.2);

- делает обоснованные выводы, необходимые для понимания окружающего мира и тех изменений, которые вносит в него деятельность человека, для принятия соответствующих решений (УК-2.3).

2. **Трудоемкость учебной дисциплины** зафиксирована учебным планом соответствующей основной профессиональной образовательной программы, выражается в зачетных единицах. Одна зачетная единица равна 36 академическим часам продолжительностью 45 минут (27 астрономическим часам по 60 минут) и включает часы контактной работы и часы самостоятельной работы студента, в том числе часы, отводимые на процедуры контроля и подготовку к ним.

3. Место дисциплины в структуре основной образовательной программы:

Дисциплина «Концепции современного естествознания и экология» относится к части, формируемой участниками образовательных отношений

4. Планируемые результаты обучения по дисциплине, обеспечивающие достижение планируемых результатов освоения образовательной программы:

В результате изучения дисциплины студент должен:

Знать:

- наиболее важные открытия и достижения в области естественных наук: физики, химии, биологии, экологии;
- сущность фундаментальных законов природы, определяющих предметную сферу современного естествознания;
- основные теории происхождения жизни на Земле;
- уровни организации живой материи;
- основные характеристики естественнонаучной картины мира, место и роль человека в природе;
- место и роль физики, химии, биологии, экологии в естествознании;
- физиологические основы здоровья человека;
- базовые концепты генетики, возможности генетических технологий в современном мире;
- закономерности наследственности живых организмов;
- причины локальных / региональных / глобальных экологических проблем;
- основы законодательства в части охраны окружающей среды.

Уметь:

- характеризовать предмет естествознания, процессы интеграции и дифференциации наук, отличительные признаки естественнонаучной картины мира;
- аргументировать свою точку зрения в части понимания целостной картины окружающего мира и тех изменений, которые вносит в него деятельность человека, для принятия соответствующих решений;

- применять знания о закономерностях наследственности на разных уровнях организации живого и о современных достижениях генетики в процессе решения задач образовательной и профессиональной деятельности;
- применять естественнонаучные знания для объяснения окружающих явлений, сохранения здоровья, бережного отношения к природе;
- формулировать пути решения локальных / региональных / глобальных экологических проблем;
- использовать различные источники знаний, критически относиться к сообщениям СМИ, содержащим научную (околонаучную) информацию.

Владеть:

- понимаем целостной картины мира;
- пониманием сущности жизни, принципов основных жизненных процессов, организации биосферы, роли человечества в ее эволюции;
- пониманием принципов преемственности, соответствия и непрерывности в изучении естественно-научной картины мира;
- пониманием необходимости смены адекватного языка описания по мере усложнения природных систем: от квантовой и статистической физики и химии и молекулярной биологии, от неживых систем к клетке, живым организмам, человеку, биосфере и обществу;
- понятийным аппаратом естественных наук, позволяющим познавать мир, участвовать в дискуссиях;
- достаточным уровнем естественнонаучной грамотности (в области физики, химии, биологии, генетики, экологии);
- навыками определения видов загрязнения окружающей среды и оценивания его возможных последствий;
- навыками рационального способа освоения действительности.

5. Виды учебной работы по дисциплине зафиксированы учебным планом основной профессиональной образовательной программы по указанному направлению и профилю, выражаются в академических часах.

Часы контактной работы и самостоятельной работы студента и часы, отводимые на процедуры контроля, могут различаться в учебных планах ОПОП по формам обучения.

Объем контактной работы включает часы контактной аудиторной работы (лекции/практические занятия/ лабораторные работы), контактной внеаудиторной работы (контроль самостоятельной работы), часы контактной работы в период аттестации. Контактная работа, в том числе может проводиться посредством электронной информационно-образовательной среды Университета с использованием ресурсов сети Интернет и дистанционных технологий, на сайтах дистанционного обучения https://sdo.bspu.ru (сайт для студентов заочной формы обучения) и https://osdo.bspu.ru (сайт для студентов очной и очно-заочной форм обучения).

6. Содержание дисциплины

№	Наименование раздела дисциплины	Содержание раздела
1	Введение в концепции современного естествознания и экологию	Основные теории происхождения жизни на Земле. Уровни организации живой материи. Экологическая и естественнонаучная картина мира. Структура естественно-научных дисциплин. Объекты, методы изучения и достижения естествознания. Принципы преемственности, соответствия и

		непрерывности в изучении естественно-научной картины мира.
2	Физика как часть естествознания.	Наука о наиболее общих законах природы, о материи, её структуре, движении и правилах трансформации. Понятия физики и её законы как основа всего естествознания. Современная физическая картина мира. Особенности современного этапа развития науки. Естествознание и научно-техническая революция.
3	Химия как часть естествознания.	Молекулярный уровень организации жизни. Изучение материи. Предмет химии: состав вещества, его строение и обусловленные ими свойства. Изменения характеристик в процессах превращения веществ (химических реакциях), установление закономерностей таких изменений.
4	Генетика как часть естествознания.	Молекулярный уровень организации жизни. ДНК – главная молекула живого организма. Наследственность и наследуемость. Современная генетики и генетические технологии.
5	Биология как часть естествознания.	Клеточный, тканевый, органный, организменный уровни организации жизни. Человек: физиология, здоровье, работоспособность, эмоции
6	Экология	Популяционно-видовой, биогеоценозный, биосферный уровни организации жизни. Факторы среды. Экосистемы, ее компоненты и внутренние связи. Биосфера. Качество окружающей среды. Локальные, региональные, глобальные всемирные экологические проблемы: причины, проявления, следствия, пути решения.
7	Связь естествознания с другими науками	Метапредметность естественнонаучных знаний. Роль отдельных школьных предметов в понимании естественнонаучной картины мира. Естественнонаучная грамотность.

Рекомендуемая тематика учебных занятий в форме контактной работы:
Рекомендуемая тематика учебных занятий лекционного типа (предусматривающих преимущественную передачу учебной информации преподавателями):

Тема «Введение в концепции современного естествознания и экологию».

Рекомендуемая тематика учебных занятий семинарского типа (семинары, практические занятия, коллоквиумы и иные аналогичные занятия):

Тема «Связь естествознания с другими науками».

Рекомендуемый перечень тем практикума / лабораторных работ

№ п/п	Наименование раздела дисциплины	Тема практикума/лабораторной работы
1.	Физика как часть естествознания.	Лабораторная работа: Изучение законов волновой оптики и спектров атомов. Изучение возможностей применения систем технического зрения в естествознании и настройка оборудования
2.	Химия как часть естествознания.	Лабораторная работа: Изучение свойств одноатомных спиртов. Определение уровня pH растворов различных кислот и оснований
3.	Генетика как часть естествознания.	Лабораторная работа «Составление генетического портрета индивида»

4.	Биология как часть естествознания.	Лабораторная работа Человек: физиология, здоровье, работоспособность, эмоции.
5.	Экология	Лабораторная работа. Количественные и качественные характеристики компонентов окружающей среды и их взаимосвязи.

Требования к самостоятельной работе студентов по освоению дисциплины

После прохождения темы «Генетика как часть естествознания» студентам предлагается пройти интенсив по генетике с использованием ЭОК «Генетика для всех: просто о сложном» на платформе Института непрерывного профессионального образования «Вектор развития» ФГБОУ ВО «БГПУ им. М.Акмуллы» (https://idolms.bspu.ru/enrol/index.php?id=1762). Для оценивания знаний в процессе освоения ЭОК студенты проходят тестирование по каждому модулю и итоговое тест по завершению курса.

При подготовке к освоению раздела «Биология как часть естествознания» рекомендуется самостоятельно рассмотреть вопросы:

- Валеологические группы здоровья.
- Стресс и его роль в жизни человека.
- Биоэтика.

Руководствуясь положениями статьи 47 и статьи 48 Федерального закона от 29 декабря 2012 г. N 273-ФЗ "Об образовании в Российской Федерации" научно-педагогические работники и иные лица, привлекаемые университетом к реализации данной образовательной программы, пользуются предоставленными академическими правами и свободами в части свободы преподавания, свободы от вмешательства в профессиональную деятельность; свободы выбора и использования педагогически обоснованных форм, средств, методов обучения и воспитания; права на творческую инициативу, разработку и применение авторских программ и методов обучения и воспитания в пределах реализуемой образовательной программы и отдельной дисциплины.

Исходя из рамок, установленных учебным планом по трудоемкости и видам учебной работы по дисциплине, преподаватель самостоятельно выбирает тематику занятий по формам и количеству часов проведения контактной работы: лекции и иные учебные занятия, предусматривающие преимущественную передачу учебной информации преподавателем и (или) занятия семинарского типа (семинары, практические занятия, практикумы, лабораторные работы, коллоквиумы и иные аналогичные занятия), и (или) групповые консультации, и (или) индивидуальную работу обучающихся с преподавателем, в том числе индивидуальные консультации (по курсовым работам/проектам – при наличии курсовой работы/проекта по данной дисциплине в учебном плане).

Рекомендуемая тематика занятий максимально полно реализуется в контактной работе со студентами очной формы обучения. В случае реализации образовательной программы в заочной / очно-заочной форме трудоемкость дисциплины сохраняется, однако объем учебного материала в значительной части осваивается студентами в форме самостоятельной работы. При этом требования к ожидаемым образовательным результатам студентов по данной дисциплине не зависят от формы реализации образовательной программы.

7. Учебно-методическое и информационное обеспечение дисциплины:

литература:

Алферова, Г. А. Генетика : учебник / Г. А. Алферова, Г. П. Подгорнова, Т. И. Кондаурова ; под редакцией Г. А. Алферовой. - 3-е изд. ; испр. и доп. - Москва : Юрайт, 2022. - 200 с. - (Высшее образование). - ISBN 978-5-534-07420-8 :

URL: https://urait.ru/read/490670 (дата обращения: 08.05.2023).

Габриелян, О. С. Химия: 10-й класс: базовый уровень : учебник / Габриелян О. С.,Остроумов И. Г.,Сладков С. А. - 5-е изд., стер. - Москва : Просвещение, 2023. - 128 с. - Библиогр.: доступна в карточке книги, на сайте ЭБС Лань. - Книга из коллекции Просвещение - Химия. - ISBN 978-5-09-107222-8. URL: https://e.lanbook.com/book/335039

Габриелян, О. С. Химия: 11-й класс: базовый уровень : учебник / Габриелян О. С.,Остроумов И. Г.,Сладков С. А. - 5-е изд., стер. - Москва : Просвещение, 2023. - 127 с. - Библиогр.: доступна в карточке книги, на сайте ЭБС Лань. - Книга из коллекции Просвещение - Химия. - ISBN 978-5-09-103623-7. URL: https://e.lanbook.com/book/335036

Кабак, С. Л. Анатомия человека: учебник / С. Л. Кабак. — Минск: Вышэйшая школа, 2021. — 224 с. — ISBN 978-985-06-3293-7. — Текст : электронный // Лань : электронно-библиотечная система. — URL: https://e.lanbook.com/book/193789 (дата обращения: 06.03.2023).

Коробкин, В. И. Экология : учеб. для студентов бакалавр. ступени многоуровневого высш. проф. образования / В. И. Коробкин, Л. В. Передельский. - Изд. 20-е. - Ростов-на-Дону : Феникс, 2015. - 601 с. : ил. - (Высшее образование). - Библиогр.: с. 599-602. - ISBN 978-5-222-25174-4 .

Курепина, М. М. Анатомия человека : [учеб. для студентов вузов] / М. М. Курепина, А. П. Ожигова, А. А. Никитина. - Москва : ВЛАДОС, 2010. - 383 с. : ил. - (Учебник для вузов). - ISBN 978-5-691-00905-1

Шаветов, С. В. Основы технического зрения : учебное пособие / С. В. Шаветов. — Санкт-Петербург : НИУ ИТМО, 2017. — 86 с. — Текст : электронный // Лань : электронно-библиотечная система. — URL: https://e.lanbook.com/book/110455 (дата обращения: 31.05.2023).

программное обеспечение:

Операционные системы: Astra Linux (Россия), Ubuntu (свободно распространяемое ПО) / MS Windows / пр.

Веб-браузер: Mozilla Firefox (свободно распространяемое ПО) / пр.

Офисный пакет: "Мой офис" (Россия), LibreOffice (свободно распространяемое ПО) / MS Office /пр.: текстовый редактор, табличный процессор (создание таблиц), программа подготовки презентаций, графический редактор.

базы данных, информационно-справочные материалы и поисковые системы:

1. http://www.consultant.ru
2. http://www.garant.ru
3. https://www.imaios.com/ru/e-Anatomy
4. http://humbio.ru

8. Материально-техническое обеспечение дисциплины:

Для проведения занятий лекционного типа используются специальные помещения (учебные аудитории), оборудованные техническими средствами обучения – мультимедийной проекционной техникой (в любом учебном корпусе).

Для проведения занятий практического типа используется специальное помещение Технопарка универсальных педагогических компетенций, разработки защиты учебных проектов (столы, флипчаты, мультимедийная проекционная техника): лекторий, проекторий, коворкинг.

Для проведения занятий с лабораторными работами используются помещения и оборудование Технопарка универсальных педагогических компетенций и педагогического Кванториума имени В.А. Садовничего:

- Цифровая лаборатория по химии (базовый уровень);
- Лабораторное оборудование по химии;

- Цифровая лаборатория по биологии (базовый уровень);
- Цифровая лаборатория по физике (стандартный, исследовательский уровень);
- Лабораторное оборудование по физике;
- Микроскоп цифровой;
- Учебно-исследовательская лаборатория биосигналов и нейротехнологий;
- Интерактивный анатомический «Стол Пирогова»;
- Лабораторное оборудование по волновой оптике;
- Лабораторное оборудование по атомной и ядерной физике;
- Лабораторное оборудование для исследования разрешающей способности человеческого глаза;
- Модуль «Альтернативные источники энергии»;
- Шлем виртуальной реальности HTC Vive;

Для организации самостоятельной работы обучающимся предоставляются помещения, оснащенные компьютерной техникой с возможностью подключения к сети «Интернет» и обеспечением доступа в электронную информационно-образовательную среду университета.

Для обучения инвалидов и лиц с ограниченными возможностями здоровья университетом могут быть представлены специализированные средства обучения, в том числе технические средства коллективного и индивидуального пользования:

– **Оборудование для лиц с нарушением зрения:** Портативный ручной видео увеличитель Ruby; Принтер для печати рельефно-точечным шрифтом Брайля; Тактильный дисплей Брайля Focus 40 Blue; Электронная пишущая машинка Twen T180+ с дополнительной установкой шрифта Брайля;

– **Оборудование для лиц с нарушением слуха и речи:** Речевой компьютерный тренажер Дэльфа-142.1; Аппарат слуховой электронный воздушного звукопроведения заушного типа У-01 «Исток»; Аудиометр автоматизированный АА – 02; Портативная информационная индукционная система для слабослышащих «Исток» А2; Индуктор заушный;

– **Оборудование для лиц с нарушением ОДА:** Приспособление для письма Writing-Bird; Специализированная мышь для лиц с нарушениями опорно-двигательного аппарата - джойстик компьютерный инклюзивный Optima Joystick; Специализированная клавиатура с большими кнопками для лиц с заболеваниями опорно-двигательного аппарата и слабовидящими людьми.

9. Методические рекомендации по изучению дисциплины

Учебная дисциплина «Концепции современного естествознания и экология» призвана способствовать повышению естественнонаучной грамотности обучающихся и формирования метапредметных результатов обучения. Обучение студентов методикам и технологиям преподавания учебных предметов проводится с использованием современного оборудования, средств обучения и воспитания - не только предметов естественно-научной и технологической направленностей, но и всей школьной программы в контексте развития естественнонаучной грамотности обучающихся. Изучение курса строится в логике развития уровней организации живой материи. Логика изложения материала подразумевает вводную лекцию, лабораторные работы по физике, химии, генетике, биологии, экологии (с использованием оборудования технопарка и кванториума педагогического вуза), в которых демонстрируются метапредметные связи естественных наук с направлением и профилем подготовки, будущей профессиональной сферой и повседневной жизнью студентов. Завершается курс практическим занятием, где студенты совместно разрабатывают и защищают учебный проект по естественнонаучной тематике, самостоятельно выбираемой обучающимися.

В случае организации учебной работы с использованием дистанционных

образовательных технологий занятия проводятся в электронной информационно-образовательной среде университета на сайтах дистанционного обучения https://sdo.bspu.ru (сайт для студентов заочной формы обучения) и https://osdo.bspu.ru (сайт для студентов очной и очно-заочной форм обучения). Инструкции для работы в системе дистанционного обучения для преподавателей и студентов размещены на сайтах дистанционного обучения.

10. Требования к промежуточной аттестации и оценочные материалы для ее проведения

Промежуточная аттестация выполняется в форме оценки по рейтингу. Оценочные материалы текущего контроля представлены вопросами устного опроса по содержанию дисциплины (см. раздел 6)

Промежуточная аттестация проводится в формате защиты индивидуальных или коллективных учебных проектов по естественнонаучной тематике. Оценочные материалы промежуточной аттестации представлены темами для разработки и защиты учебного проекта.

Примерные темы учебных проектов

- ✓ 3D-визуализация работы органов человека с применением VR-технологий и технологий дополненной реальности;
- ✓ Видеопрезентация проекта «Использование VR-шлемов в преподавании естественнонаучных дисциплин»;
- ✓ Видеопрезентация проекта «Использование систем технического зрения в естествознании»;
- ✓ Влияние разрешающей способности человеческого глаза на спортивные результаты;
- ✓ Законы биологии / биологические явления в художественной литературе / фольклоре;
- ✓ Законы физики / физические явления в художественной литературе / фольклоре;
- ✓ Законы химии / химические явления в художественной литературе / фольклоре;
- ✓ Законы экологии / экологические явления в художественной литературе / фольклоре;
- ✓ Механизм отравления человека тяжёлыми металлами: причины, симптомы, последствия, лечение;
- ✓ Параллели: аргументы из истории в подтверждение / опровержение теории экологических кризисов;
- ✓ Построение схемы метапредметных связей естествознания и … (*название учебного предмета: литература, математика, история и пр.*);
- ✓ Примеры физических и (или) астрономических ошибок в художественной литературе / произведениях изобразительного искусства;
- ✓ Разработка графика/схемы/карты, отражающего болезни человека и частоту упоминания в … (*название учебного предмета: литература, история и пр.*);
- ✓ Разработка математических задач, основанных на иллюстрации естественнонаучных закономерностей;
- ✓ Разработка опытов по занимательной химии для центров "Точки роста";
- ✓ Разработка схемы проведения исследований на основе теории вероятностей событий, связанных с наследованием групп крови и/или других признаков;
- ✓ Создание карты "химическая промышленность РБ";
- ✓ Составление генеалогического древа своей семьи по одному из альтернативных признаков;
- ✓ Составление карты органов/систем органов и болезней, которым они чаще подвержены;

- ✓ Составление презентации "Генетические патологии в изобразительном искусстве";
- ✓ Формирование банка литературных произведений, содержащих обсуждение проблем экологии;

В полном объеме оценочные материалы хранятся на кафедре, реализующей данную дисциплину. Оценочные материалы с автоматизированной проверкой результатов обучения размещаются в электронной информационно-образовательной среде университета на сайтах дистанционного обучения https://sdo.bspu.ru (сайт для студентов заочной формы обучения) и https://osdo.bspu.ru (сайт для студентов очной и очно-заочной форм обучения)

Планируемые уровни сформированности компетенций обучающихся и критерии оценивания

Уровни	Содержательное описание уровня	Основные признаки выделения уровня (этапы формирования компетенции, критерии оценки сформированности)	Пятибалльная шкала (академическая) оценка	БРС, % освоения (рейтинговая оценка)
Повышенный	Творческая деятельность	*Включает нижестоящий уровень.* Умение самостоятельно принимать решение, решать проблему/задачу теоретического или прикладного характера на основе изученных методов, приемов, технологий.	Отлично	90-100
Базовый	Применение знаний и умений в более широких контекстах учебной и профессиональной деятельности, нежели по образцу, с большей степенью самостоятельности и инициативы	*Включает нижестоящий уровень.* Способность собирать, систематизировать, анализировать и грамотно использовать информацию из самостоятельно найденных теоретических источников и иллюстрировать ими теоретические положения или обосновывать практику применения.	Хорошо	70-89,9
Удовлетворительный (достаточный)	Репродуктивная деятельность	Изложение в пределах задач курса теоретически и практически контролируемого материала	Удовлетворительно	50-69,9
Недостаточный	Отсутствие признаков удовлетворительного уровня		неудовлетворительно	Менее 50

Результаты текущего контроля и промежуточной аттестации в соответствии с

применяемой университетом балльно-рейтинговой системой оценки качества образования вносятся в электронные ведомости и таким образом отображаются в электронном портфолио студента в электронной информационно-образовательной среде университета. Результаты промежуточной аттестации (кроме неудовлетворительных) вносятся и в зачетные книжки студентов.

Рабочие программы дисциплин, будучи составной частью комплекта документов основной профессиональной образовательной программы, утверждаются пакетом на заседании Ученого совета университета. Указывать сведения об утверждении каждой рабочей программы дисциплин в тексте рабочей программы дисциплины не требуется.

Разработчик:

Гильманова Г.Р., кандидат биологических наук, доцент.

Эксперты:

Зайцев Г.А., доктор биол. наук, профессор, ведущий научный сотрудник лаборатории лесоведения Уфимского института биологии Уфимского федерального исследовательского центра Российской Академии наук.

Юсупов А.Р., кандидат физ.-мат.наук, доцент кафедры физики и нанотехнологий директор педагогического Кванториума имени В.А. Садовничего БГПУ им.М.Акмуллы.

МИНПРОСВЕЩЕНИЯ РОССИИ
Федеральное государственное бюджетное образовательное учреждение высшего образования
«Башкирский государственный педагогический Университет им. М. Акмуллы»
(ФГБОУ ВО «БГПУ им. М. Акмуллы»)

РАБОЧАЯ ПРОГРАММА ДИСЦИПЛИНЫ

ФТД.В.08 Основы духовно-нравственного образования и воспитания

по направлениям
44.03.01 Педагогическое образование
44.03.05 Педагогическое образование (с двумя профилями подготовки)

для всех направленностей (профилей)

квалификация выпускника:
Бакалавр

1. **Целью дисциплины** является формирование профессиональных компетенций:

Способности воспринимать межкультурное разнообразие общества в социально-историческом, этическом и философском контекстах (УК 5).

Индикаторы достижения:

УК.5.1. Анализирует социокультурные различия социальных групп, опираясь на знание этапов исторического развития России в контексте мировой истории, социокультурных традиций мира, основных философских, религиозных и этических учений.

УК-5.2 Демонстрирует уважительное отношение к историческому наследию и социокультурным традициям Отечества

УК-5.3 Конструктивно взаимодействует с людьми с учетом их социокультурных особенностей в целях успешного выполнения профессиональных задач и социальной интеграции

УК-5.4 Сознательно выбирает ценностные ориентиры и гражданскую позицию, аргументированно обсуждает и решает проблемы мировоззренческого, общественного и личностного характера

2. Трудоемкость учебной дисциплины зафиксирована учебным планом соответствующей основной профессиональной образовательной программы, выражается в зачетных единицах. Одна зачетная единица равна 36 академическим часам продолжительностью 45 минут (27 астрономическим часам по 60 минут) и включает часы контактной работы и часы самостоятельной работы студента, в том числе часы, отводимые на процедуры контроля и подготовку к ним.

3. Место дисциплины в структуре основной образовательной программы:

Дисциплина «Основы духовно-нравственного образования и воспитания» относится к группе факультативных дисциплин.

4. Планируемые результаты обучения по дисциплине, обеспечивающие достижение планируемых результатов освоения образовательной программы:

В результате изучения дисциплины студент должен:

знать:

– основные принципы, методы и частные методики исследовательской деятельности в нравственном образовании и воспитании;

–основные нормы морали, нравственные, духовные идеалы, хранимые в культурных традициях народов России; процесс развития эстетического, эмоционально-ценностного видения окружающего мира

– историю культуры своего Отечества; религиозное разнообразие и особенности деструктивных сект и экстремистских религиозных организаций;

уметь:

– выделять и анализировать основные нормы морали, нравственные, духовные идеалы, хранимые в культурных традициях народов России; процеса развития эстетического, эмоционально-ценностного видения окружающего мира.

владеть:

– способами трансляции основных норм морали, нравственных, духовных идеалов, хранимых в культурных традициях народов России; развития эстетического, эмоционально-ценностного видения окружающего мира.

5. Виды учебной работы по дисциплине зафиксированы учебным планом основной профессиональной образовательной программы по указанному направлению и профилю, выражаются в академических часах.

Часы контактной работы и самостоятельной работы студента и часы, отводимые на процедуры контроля, могут различаться в учебных планах ОПОП по формам обучения.

Объем контактной работы включает часы контактной аудиторной работы (лекции/практические занятия/ лабораторные работы), контактной внеаудиторной работы (контроль самостоятельной работы), часы контактной работы в период аттестации. Контактная работа, в том числе может проводиться посредством электронной информационно-образовательной среды университета с использованием ресурсов сети Интернет и дистанционных технологий, на сайте https://lms.bspu.ru.

6. Содержание дисциплины

Содержание разделов дисциплины

№ п/п	Наименование раздела дисциплины	Содержание раздела дисциплины
1	Этика и мораль: основные понятия	Понятие этики. Нормативная и теоретическая этика. Понятия «научной», «религиозной», «профессиональной» этики. Понятие морали. Проблема природы морали в этике. Природные, социальные и духовные основы нравственности. Основные функции морали, их анализ. Моральное сознание, его структура. Нормы и принципы как элемент морали, их классификация. Нравственные отношения и нравственная деятельность, их анализ
2	Религиозная аксиология	Природа ценностей и оценка. Разнообразие содержания религиозной аксиологии. Специфика моральных ценностей и их структура. Понятия добра и зла в этике. Религиозно-этические категории. Зло и грех. Абсолютные и относительные моральные ценности. Понятие ценностных симулякров.
3	История этических учений	Мораль и право. Этические программы Китая. Буддистская этика. Мусульманская этика. Христианская этика и мораль. Основные Западные этические учения XIX – XX вв.
4	Религиозность и атеизм в современной культуре	Особенности религиозного отражения действительности. Религия и атеизм в условиях плюрализма мнений, убеждений и действий. Потенциальные возможности свободомыслия и атеизма. Современный агностицизм. Проблема прогресса религии в истории культуры. Религиозный полиморфизм. Процессы фундаментализма, модернизма, консерватизма в религиях современности. Религиозный индифферентизм и гуманизм в литературе и исторических произведениях. Сакральные и профанные функции религии и религиозных организаций.
5	Секуляризация и свобода совести	Понятие секуляризации. Процесс высвобождения от религиозной формы светского содержания культуры (литература, живопись, архитектура и др.). Секуляризация как исторический феномен. Теории секуляризации. Светские и теократические государства и право в истории и современности. Понятия «совесть» и «свобода». Грани свободы

		совести. Условия реализации свободы совести в истории и современности. Современное российское законодательство о свободе совести. Место и роль религии в социально-политических и национально-освободительных движениях
6	Рациональное и иррациональное в культуре	Иррациональное и отчуждение в структуре практики и религии. Особенности теологического рационализма и иррационализма. Критика богословских доказательств бытия Бога. Феномен человека: противоположность религиозной и нерелигиозной трактовок проблемы. Религиозная квазинаука / алхимия, астрология, знахарство и т.п. Философские основания мистицизма

Рекомендуемая тематика учебных занятий в форме контактной работы:

Рекомендуемая тематика учебных занятий лекционного типа (предусматривающих преимущественную передачу учебной информации преподавателями):

Тема1. Этика и мораль: основные понятия.

Тема 2. Рациональное и иррациональное в культуре

Рекомендуемая тематика учебных занятий семинарского типа (семинары, практические занятия, коллоквиумы и иные аналогичные занятия):

Тема 1: Социальная этика.

Вопросы для обсуждения:

1. Социальный институт, структурное зло и социальная мораль
2. Социальная справедливость
3. Индивидуализм и коллективизм в истории культур
4. Социальная ответственность
5. Социальное доверие
6. Филантропия, патриотизм и космополитизм

Тема 2: Религиозная аксиология

1. Природа ценностей и оценка
2. Разнообразие содержания религиозной аксиологии
3. Специфика моральных ценностей и их структура
4. Понятия добра и зла в этике
5. Религиозно-этические категории
6. Зло и грех
7. Абсолютные и относительные моральные ценности
8. Понятие ценностных симулякров

Тема 3: Религиозность и атеизм в современной культуре

1. Особенности религиозного отражения действительности
2. Религия и атеизм в условиях плюрализма мнений, убеждений и действий
3. Потенциальные возможности свободомыслия и атеизма
4. Современный агностицизм
5. Проблема прогресса религии в истории культуры. Религиозный полиморфизм
6. Процессы фундаментализма, модернизма, консерватизма в религиях современности
7. Религиозный индифферентизм и гуманизм в литературе и исторических произведениях
8. Сакральные и профанные функции религии и религиозных организаций

Требования к самостоятельной работе студентов по освоению дисциплины

1. Составить словарь основных категорий дисциплины.

2. Выбрать тему библиографического аннотирования в рамках дисциплины. Определить список научных журналов для библиографического аннотирования.

3. Разработать 5 заданий для обучающихся по нравственным аспектам основ духовно-нравственной культуры народов России.

4. Написать текст выступления на студенческой научной конференции по проблематике дисциплины и тезисы для его публикации.

Руководствуясь положениями статьи 47 и статьи 48 Федерального закона от 29 декабря 2012 г. N 273-ФЗ "Об образовании в Российской Федерации" научно-педагогические работники и иные лица, привлекаемые университетом к реализации данной образовательной программы, пользуются предоставленными академическими правами и свободами в части свободы преподавания, свободы от вмешательства в профессиональную деятельность; свободы выбора и использования педагогически обоснованных форм, средств, методов обучения и воспитания; права на творческую инициативу, разработку и применение авторских программ и методов обучения и воспитания в пределах реализуемой образовательной программы и отдельной дисциплины.

Исходя из рамок, установленных учебным планом по трудоемкости и видам учебной работы по дисциплине, преподаватель самостоятельно выбирает тематику занятий по формам и количеству часов проведения контактной работы: лекции и иные учебные занятия, предусматривающие преимущественную передачу учебной информации преподавателем и (или) занятия семинарского типа (семинары, практические занятия, практикумы, лабораторные работы, коллоквиумы и иные аналогичные занятия), и (или) групповые консультации, и (или) индивидуальную работу обучающихся с преподавателем, в том числе индивидуальные консультации (по курсовым работам/проектам – при наличии курсовой работы/проекта по данной дисциплине в учебном плане).

Рекомендуемая тематика занятий максимально полно реализуется в контактной работе со студентами очной формы обучения. В случае реализации образовательной программы в заочной / очно-заочной форме трудоемкость дисциплины сохраняется, однако объем учебного материала в значительной части осваивается студентами в форме самостоятельной работы. При этом требования к ожидаемым образовательным результатам студентов по данной дисциплине не зависят от формы реализации образовательной программы.

7. Учебно-методическое и информационное обеспечение дисциплины:

литература:

1. Березовая Л.Г. История русской культуры: учебник для вузов / Л.Г. Березовая, Н.П. Берлякова. - 2-е изд., испр. и доп. - Москва: Издательство Юрайт, 2026. – 452 с. – ISBN 978-5-534-08290-6.

2. Лобжанидзе А.А. География народов и религий: учебник и практикум для профессионального обрзования / А.А. Лобжанидзе, С.А. Горохов, Д.В. Заяц. – 2-е изд., перераб. и доп. – Москва: издательство Брайт, 2025. – 203 с. – ISBN 978-5-534-10561-2.

3. Культурология: учебник / Под ред. А.С. Мамонтова. - 2-е изд., исправ. и доп. – Москва: Издательство Юрайт, 2026. – 307 с. – ISBN 978-5-534-10586-5.

4. Государственная программа Российской Федерации "Развитие образования" С изменениями и дополнениями от: 22 февраля, 30 марта, 26 апреля, 11 сентября, 4 октября 2018 г., 22 января, 29 марта 2019 г. [Электронный ресурс] https://docs.edu.gov.ru/document/3a928e13b4d292f8f71513 a2c02086a3 /download/1337 (Дата обращения 19.04.2026).

5. Национальный проект «Образование» [Электронный ресурс] https://edu.gov.ru/national–project (Дата обращения 19.07.2022).

6. Основы духовно-нравственной культуры народов России. Башкортостан. Методические материалы для проведения уроков и организации внеклассной деятельности по дисциплинам образовательной области «Основы духовно-нравственной культуры народов России» для 5-9 класса/ В.Л.Бенин, Д.С. Василина, Е.Д. Жукова, В.Н. Нефедова, С.В. Рябова, Т.З. Уразметов, И.Г. Хисматуллина, М.А. Чукреева/ Общ. ред. В.Л.Бенина – Уфа: БГПУ им. М.Акмуллы, 2020. – 308 с.

7. Распоряжение Правительства Республики Башкортостан от 20 января 2020 г. № 38–р «Внести изменения в паспорт регионального проекта "Успех каждого ребенка", утвержденный распоряжением Правительства Республики Башкортостан от 12 декабря 2018 года № 1266–р в новой редакции» [Электронный ресурс] https://duvanroo.bashkortostan.ru/documents /active/398240/ (Дата обращения 19.04.2026).

8. Терминологический словарь по культурологии : словарь / составители В. Л. Бенин, Е. Д. Жукова. – 2-е изд., стер. – Москва : ФЛИНТА, 2017. – 743 с. – ISBN 978-5-9765-3347-9. – Текст: электронный // Лань: электронно-библиотечная система. – URL: https://e.lanbook.com/book/96499 (дата обращения: 20.04.2026). – Режим доступа: для авториз. пользователей.

9. Федеральный закон от 31.07.2020 № 304-ФЗ «О внесении изменений в Федеральный закон «Об образовании в Российской Федерации» по вопросам воспитания обучающихся» [Электронный ресурс] http:// publication.pravo.gov.ru/Document/ View/0001202007310075 (Дата обращения 19.04.2026).

программное обеспечение:

Операционные системы: Ubuntu (свободно распространяемое ПО) / MS Windows / пр.

Веб-браузер: Mozilla Firefox (свободно распространяемое ПО) / пр.

Офисный пакет: LibreOffice (свободно распространяемое ПО) / Microsoft Office /пр.: текстовый редактор, табличный процессор (создание таблиц), программа подготовки презентаций, графический редактор.

базы данных, информационно-справочные материалы и поисковые системы:

1. http://www.consultant.ru
2. http://www.garant.ru
3. http://fgosvo.ru

Свободно распространяемой программное обеспечение Moodle для реализации дистанционных образовательных технологий.

8. Материально-техническое обеспечение дисциплины:

Для проведения занятий лекционного типа используются специальные помещения (учебные аудитории), оборудованные техническими средствами обучения – мультимедийной проекционной техникой.

Для проведения занятий семинарского типа, текущего контроля и промежуточной аттестации достаточно специальных помещений (учебных аудиторий), оборудованных специализированной мебелью (для обучающихся) меловой / маркерной доской.

Для организации самостоятельной работы обучающимся предоставляются помещения, оснащенные компьютерной техникой с возможностью подключения к сети «Интернет» и обеспечением доступа в электронную информационно-образовательную среду университета.

Для обучения инвалидов и лиц с ограниченными возможностями здоровья университетом могут быть представлены специализированные средства обучения, в том числе технические средства коллективного и индивидуального пользования:

– **Оборудование для лиц с нарушением зрения:** Портативный ручной видео увеличитель Ruby; Принтер для печати рельефно-точечным шрифтом Брайля; Тактильный

дисплей Брайля Focus 40 Blue; Электронная пишущая машинка Twen T180+ с дополнительной установкой шрифта Брайля;

– **Оборудование для лиц с нарушением слуха и речи:** Речевой компьютерный тренажер Дэльфа-142.1; Аппарат слуховой электронный воздушного звукопроведения заушного типа У-01 «Исток»; Аудиометр автоматизированный АА – 02; Портативная информационная индукционная система для слабослышащих «Исток» А2; Индуктор заушный;

– **Оборудование для лиц с нарушением ОДА:** Приспособление для письма Writing-Bird; Специализированная мышь для лиц с нарушениями опорно-двигательного аппарата - джойстик компьютерный инклюзивный Optima Joystick; Специализированная клавиатура с большими кнопками для лиц с заболеваниями опорно-двигательного аппарата и слабовидящими людьми.

9. Методические рекомендации по изучению дисциплины

Материал, изложенный в лекционном курсе, закрепляется на практических занятиях посредством решения коммуникативных задач, создания и анализа текста, разработки таблиц и проч. Таким образом, освоение теоретического материала происходит и на практическом уровне, что обеспечивает совершенствованию коммуникативных умений.

В случае организации учебной работы с использованием дистанционных образовательных технологий занятия проводятся в электронной информационно-образовательной среде университета на сайте https://lms.bspu.ru. Инструкции для работы в системе дистанционного обучения размещены на сайте и адресованы как преподавателям (https://lms.bspu.ru/course/view.php?id=1044), так и студентам (https://lms.bspu.ru /course/view.php?id=1987#section-2).

10. Требования к промежуточной аттестации и оценочные материалы для ее проведения

Промежуточная аттестация выполняется в форме зачета и оценки по рейтингу. Текущий контроль знаний студентов осуществляется в ходе семинарских занятий.

Вопросы к зачету:

1. Абсолютные и относительные моральные ценности.
2. Возникновение и историческое развитие этики.
3. Добро и зло - исходные понятия морали и основные категории этики.
4. Зло и грех.
5. Индивидуализм и коллективизм в истории культур.
6. Исторические формы нравственности.
7. Место и значение морали в духовной культуре.
8. Место этики в системе философского и гуманитарного знания.
9. Основные этапы развития этической мысли России.
10. Особенности религиозного отражения действительности.
11. Понятие ценностных симулякров.
12. Понятия добра и зла в этике.
13. Потенциальные возможности свободомыслия и атеизма.
14. Природа ценностей и оценка.
15. Проблема прогресса религии в истории культуры. Религиозный полиморфизм.
16. Проблема смысла жизни в творчестве Л.Н.Толстого.
17. Проблемы свободы и ответственности личности в этике экзистенциализма.
18. Происхождение нравственности как научная проблема.
19. Процессы фундаментализма, модернизма, консерватизма в религиях современности.
20. Разнообразие содержания религиозной аксиологии.
21. Религиозно-этические категории.

22. Религиозный индифферентизм и гуманизм в литературе и исторических произведениях.
23. Религия и атеизм в условиях плюрализма мнений, убеждений и действий.
24. Сакральные и профанные функции религии и религиозных организаций.
25. Современный агностицизм.
26. Социальная ответственность.
27. Социальная справедливость.
28. Социальное доверие.
29. Социальный институт, структурное зло и социальная мораль.
30. Специфика моральных ценностей и их структура.
31. Сущность морали и ее роль в жизни общества.
32. Счастье как нравственная ценность.
33. Теологическое обоснование морали в этике средневековья.
34. Филантропия, патриотизм и космополитизм.

В полном объеме оценочные материалы хранятся на кафедре, реализующей данную дисциплину. Оценочные материалы с автоматизированной проверкой результатов обучения (при наличии) размещаются в электронной информационно-образовательной среде университета на сайте https://lms.bspu.ru.

Планируемые уровни сформированности компетенций обучающихся и критерии оценивания

Уровни	Содержательное описание уровня	Основные признаки выделения уровня (этапы формирования компетенции, критерии оценки сформированности)	Пятибалльная шкала (академическая) оценка	БРС, % освоения (рейтинговая оценка)
Повышен-ный	Творческая деятельность	Умение самостоятельно формулировать исследовательскую задачу, принимать управленческое решение, решать задачу теоретического или прикладного характера на основе синтеза изученных методов, приемов, технологий.	Отлично	90-100
Базовый	Применение знаний и умений в более широких контекстах учебной и профессиональной деятельности, нежели по образцу, с большей степенью самостоятельности и инициативы	Включает нижестоящий уровень. Способность осуществлять декомпозицию полученной исследовательской задачи, системно собирать, анализировать и грамотно использовать информацию из самостоятельно найденных источников и иллюстрировать ими лично выдвинутые положения или обосновывать практику применения.	Хорошо	70-89,9

Удовлетворительный (достаточный)	Репродуктивная деятельность	Изложение в пределах задач курса теоретически и практически контролируемого материала	Удовлетворительно	50-69,9
Недостаточный	Отсутствие признаков удовлетворительного уровня		неудовлетворительно	Менее 50

Результаты текущего контроля и промежуточной аттестации в соответствии с применяемой университетом балльно-рейтинговой системой оценки качества образования вносятся в электронные ведомости и таким образом отображаются в электронном портфолио студента в электронной информационно-образовательной среде университета. Результаты промежуточной аттестации (кроме неудовлетворительных) вносятся и в зачетные книжки студентов.

Разработчик:

Канд пед. наук, доцент кафедры культурологии и социально-экономических дисциплин Е.Д. Жукова

Эксперты:

внешний – учитель высшей категории, МБОУ «Школа № 113 имени Героя Советского Союза И.И. Рыбалко» городского округа город Уфа Республики Башкортостан Е.Е. Самигуллина

Внутренний – доктор педагогических наук, профессор В.Л. Бенин

МИНПРОСВЕЩЕНИЯ РОССИИ
ФГБОУ ВО «Башкирский государственный педагогический университет им. М. Акмуллы»

РАБОЧАЯ ПРОГРАММА ДИСЦИПЛИНЫ

ФТД.В.09 Методические решения в практике преподавания иностранных языков

Направление 44.03.05 Педагогическое образование (с двумя профилями подготовки)
Направленность (профиль) «Иностранный (английский) язык, иностранный (французский) язык»

квалификация выпускника: бакалавр

1. **Целью дисциплины является (развитие, формирование):**

- **формирование профессиональной компетенции:**

- *способность осваивать и использовать теоретические знания, и практические умения и навыки в предметной области при решении профессиональных задач – (ПК-1);*

  - индикаторы достижения:

ПК-1.2. Умеет осуществлять отбор учебного содержания для его реализации в различных формах обучения в соответствии с требованиями ФГОС ОО

ПК-1.3. Демонстрирует умение разрабатывать различные формы учебных занятий, применять методы, приемы и технологии обучения, в том числе информационные

2. Трудоемкость учебной дисциплины зафиксирована учебным планом соответствующей основной профессиональной образовательной программы, выражается в зачетных единицах. Одна зачетная единица равна 36 академическим часам продолжительностью 45 минут (27 астрономическим часам по 60 минут) и включает часы контактной работы и часы самостоятельной работы студента, в том числе часы, отводимые на процедуры контроля и подготовку к ним.

3. Место дисциплины в структуре основной образовательной программы:

Дисциплина «Методические решения в практике преподавания иностранных языков» относится к факультативным дисциплинам.

4. Планируемые результаты обучения по дисциплине, обеспечивающие достижение планируемых результатов освоения образовательной программы:

В результате изучения дисциплины студент должен:

знать:

- закономерности становления языковых навыков и речевых умений;
- основные методические категории и закономерности их функционирования в учебно-воспитательном процессе;
- особенности фонетической, лексической, грамматической систем родного и немецкого языка;

уметь

- отбирать учебный материал, приемы, средства обучения, режимы работы в соответствии с возрастными особенностями обучающихся;
- составлять упражнения, разрабатывать содержательные и смысловые опоры для стимулирования речевой активности учащихся;

владеть

- технологиями формирования языковых навыков и речевых умений
- навыками работы с нормативными документами, регламентирующими процесс обучения немецкому языку

5. Виды учебной работы по дисциплине зафиксированы учебным планом основной профессиональной образовательной программы по указанному направлению и профилю, выражаются в академических часах.

Часы контактной работы и самостоятельной работы студента и часы, отводимые на процедуры контроля, могут различаться в учебных планах ОПОП по формам обучения.

Объем контактной работы включает часы контактной аудиторной работы (лекции/практические занятия/ лабораторные работы), контактной внеаудиторной работы (контроль самостоятельной работы), часы контактной работы в период аттестации. Контактная работа, в том числе может проводиться посредством электронной информационно-образовательной среды Университета с использованием ресурсов сети Интернет и дистанционных технологий, на сайтах дистанционного обучения

https://sdo.bspu.ru (сайт для студентов заочной формы обучения) и https://osdo.bspu.ru (сайт для студентов очной и очно-заочной форм обучения).

6. Содержание дисциплины

Тема 1. Методы и приемы обучения иностранным языкам.

Тема 2. Содержание обучения иностранным языкам. УУД как компонент содержания обучения иностранным языкам.

Тема 3. Особенности обучения сторонам и видам речевой деятельности на разных образовательных уровнях.

Тема 4. Планирование урока иностранного языка.

Тема 5. Анализ урока иностранного языка.

№	Наименование раздела дисциплины	Содержание раздела
1.	Методы и приемы обучения иностранным языкам.	Виды методов обучения иностранным языкам. Современные методы обучения иностранным языкам. Приемы обучения иностранным языкам.
2.	Содержание обучения иностранным языкам. УУД как компонент содержания обучения иностранным языкам.	Основные компоненты и аспекты содержания обучения ИЯ; принципы отбора содержания обучения ИЯ
3.	Особенности обучения сторонам и видам речевой деятельности на разных образовательных уровнях.	Обучение на разных образовательных уровнях фонетической, лексической, грамматической сторонам речи, чтению, аудированию, говорению, письменной речи
4.	Планирование урока иностранного языка.	Целеполагание. Тайминг. Этапы урока. Принципы отбора материала, методов, приемов обучения, упражнений.
5.	Анализ урока иностранного языка.	Критерии анализа и самоанализа урока иностранного языка.

Рекомендуемая тематика учебных занятий в форме контактной работы:

Рекомендуемая тематика учебных занятий лекционного типа (предусматривающих преимущественную передачу учебной информации преподавателями):

Тема 1. Методы и приемы обучения иностранным языкам.

Тема 2. Содержание обучения иностранным языкам. УУД как компонент содержания обучения иностранным языкам.

Тема 3. Особенности обучения сторонам и видам речевой деятельности на разных образовательных уровнях.

Тема 4. Планирование урока иностранного языка.

Тема 5. Анализ урока иностранного языка.

Рекомендуемая тематика учебных занятий семинарского типа (семинары, практические занятия, коллоквиумы и иные аналогичные занятия):

№	Наименование раздела дисциплины	Содержание раздела
1.	Планирование урока иностранного языка.	Разработка и проведение фрагмента урока
2.	Анализ урока иностранного языка.	Проведение анализа и самоанализа проведенных фрагментов урока иностранного языка

Требования к самостоятельной работе студентов по освоению дисциплины

Практико-ориентированные задания

1. Разработайте и проведите фрагмент урока по работе с аудиотекстом на примере одной из учебных тем УМК.
2. Разработайте и проведите фрагмент урока по работе с печатным текстом на примере одной из учебных тем УМК.
3. Разработайте и проведите фрагмент урока по работе с иллюстрацией на примере одной из учебных тем УМК.
4. Разработайте и проведите фрагмент урока по работе с стихотворением / песней на примере одной из учебных тем УМК.
5. Разработайте и проведите фрагмент урока введения новой лексики.
6. Разработайте и проведите фрагмент урока, направленного на закрепление пройденной лексики.
7. Разработайте и проведите фрагмент урока, направленного на введение нового грамматического материала.
8. Разработайте и проведите фрагмент урока, направленного на закрепление нового грамматического материала.
9. Разработайте и проведите фрагмент урока, включающий предтекстовый и текстовый этап работы с аудиотекстом.
10. Разработайте и проведите фрагмент урока, включающий текстовый и послетекстовый этап работы с аудиотекстом.
11. Разработайте и проведите фрагмент урока, включающий предтекстовый и текстовый этап работы с печатным текстом.
12. Разработайте и проведите фрагмент урока, направленного на развитие умений написания личного письма
13. Разработайте и проведите фрагмент урока, направленного на формирование технических навыков письма
14. Разработайте и проведите фрагмент урока, направленного на развитие умений монологической речи
15. Разработайте и проведите фрагмент урока, направленного на развитие умений диалогической речи
16. Разработайте и проведите фрагмент урока с применением современных информационных технологий
17. Разработайте и проведите фрагмент урока с применением здоровьесберегающих технологий
18. Разработайте и проведите фрагмент урока, направленный на формирование экологической культуры обучающихся
19. Разработайте и проведите фрагмент урока с использованием страноведческого материала
20. Разработайте и проведите фрагмент урока, направленного на реализацию лингвокультурологического подхода к обучению иностранных языков

21. Проведите самоанализ фрагмента урока по следующим аспектам:

- Каковы цель и задачи проведенного фрагмента урока? Удалось ли реализовать все поставленные задачи? Если не удалось, то почему?
- Какие воспитательные задачи решались на уроке?
- Какие особенности обучающихся были учтены при планировании фрагмента урока?
- Рационально ли было распределено время, отведенное на представленные этапы урока?
- Какое сочетание методов обучения избрано для реализации задач фрагмента урока? Обоснуйте свой выбор.
- Какое сочетание форм обучения избрано для реализации задач фрагмента урока? Обоснуйте свой выбор.
- Как был организован контроль усвоения знаний, умений, навыков?
- Каким образом была создана и поддерживалась хорошая психологическая атмосфера, общение на уроке?
- Какие специальные научные знаний в предметной области (лингвистика, методика обучения и воспитания) предполагает разработка и проведение данного фрагмента урока?
- Каким образом на уроке формировалась развивающая образовательная среда для достижения личностных, предметных и метапредметных результатов обучения?
- Какие теоретические знания и практические умения и навыки в предметной области (английский язык) предполагает разработка и проведение данного фрагмента урока?
- Определите или спрогнозируйте возможные профдефициты в предметной и/или методической области профессиональной деятельности, возникающие при разработке и проведении урока на указанную тему. Предложите пути совершенствования компетенций педагога.
- Какие психолого-педагогические технологии в профессиональной деятельности, необходимые для индивидуализации обучения, были применены или можете предложить?
- На развитие каких УУД согласно ФГОС был направлен урок?
- В чем выражалось соблюдение норм педагогической этики на Вашем уроке?
- Как использовались имеющиеся ресурсы, исходя из задач в рамках поставленной цели проведения урока (интернет, компьютер, распечатки, чистые листы бумаги и др.).
- Какие дополнительные образовательные программы можно предложить по теме урока?

Руководствуясь положениями статьи 47 и статьи 48 Федерального закона от 29 декабря 2012 г. N 273-ФЗ "Об образовании в Российской Федерации" научно-педагогические работники и иные лица, привлекаемые университетом к реализации данной образовательной программы, пользуются предоставленными академическими правами и свободами в части свободы преподавания, свободы от вмешательства в профессиональную деятельность; свободы выбора и использования педагогически обоснованных форм, средств, методов обучения и воспитания; права на творческую инициативу, разработку и применение авторских программ и методов обучения и воспитания в пределах реализуемой образовательной программы и отдельной дисциплины.

Исходя из рамок, установленных учебным планом по трудоемкости и видам учебной работы по дисциплине, преподаватель самостоятельно выбирает тематику занятий по формам и количеству часов проведения контактной работы: лекции и иные учебные занятия, предусматривающие преимущественную передачу учебной информации преподавателем и (или) занятия семинарского типа (семинары, практические занятия, практикумы, лабораторные работы, коллоквиумы и иные аналогичные занятия), и (или)

групповые консультации, и (или) индивидуальную работу обучающихся с преподавателем, в том числе индивидуальные консультации (по курсовым работам/проектам – при наличии курсовой работы/проекта по данной дисциплине в учебном плане).

Рекомендуемая тематика занятий максимально полно реализуется в контактной работе со студентами очной формы обучения. В случае реализации образовательной программы в заочной / очно-заочной форме трудоемкость дисциплины сохраняется, однако объем учебного материала в значительной части осваивается студентами в форме самостоятельной работы. При этом требования к ожидаемым образовательным результатам студентов по данной дисциплине не зависят от формы реализации образовательной программы.

7. Учебно-методическое и информационное обеспечение дисциплины:

Литература

1. Мустафина, Ф. Ш. Методика обучения иностранным языкам и воспитания: учеб. пособие / Ф. Ш. Мустафина; ФГОУ ВПО БГПУ им. М. Акмуллы. - Уфа: БГПУ, 2015, 2016.

2. Иванова Т.В., Киреева З.Р., Сухова И.А. Технологии и методики обучения иностранному языку: учебное пособие для студентов направления подготовки «Филологическое образование». Часть I. – Уфа: Изд-во БГПУ, 2009.

3. Иванова Т.В., Киреева З.Р., Сухова И.А. Технологии и методики обучения иностранному языку: практикум. – Уфа: Изд-во БГПУ, 2009.

4. Тесты по методике обучения иностранному языку: Фонд оценочных средств. Учебно-методическое пособие /Авт.-сост. Г.М. Нуриахметов, Е.А. Бобкова, В.Ф. Аитов. – Уфа, 2020, - 189 с.

5. Щукин, А. Н. Методика преподавания иностранных языков: учеб. / А. Н. Щукин, Г. М. Фролова. - Москва: Академия, 2015.

6. Конышева, А.В. Современные методы обучения английскому языку: учебное пособие: [16+] / А.В. Конышева. – Минск: ТетраСистемс, 2011. – 304 с.: табл., схем. – Режим доступа: по подписке. – URL: http://biblioclub.ru/index.php?page=book&id=572874 (дата обращения: 13.03.2020).

7. Иванченко, А.И. Практическая методика обучения иностранным языкам: методическое пособие: [16+] / А.И. Иванченко. – Санкт-Петербург: КАРО, 2016. – 255 с. – Режим доступа: по подписке. – URL: http://biblioclub.ru/index.php?page=book&id=574446

8. Карманова Н.А. Обучение иностранным языкам в современной средней школе [Электронный ресурс]: учебное пособие/ Н.А.Карманова, Л.А.Садковасова. – Электр.данные. – Барнаул: Алтайский ГПУ, 2017. – 110 с. Режим доступа: https://e.lanbook.com/book/112199

программное обеспечение:

Операционные системы: AstraLinux (Россия), Ubuntu (свободно распространяемое ПО) / MSWindows / пр.

Веб-браузер: MozillaFirefox (свободно распространяемое ПО) / пр.

Офисный пакет: "Мой офис" (Россия), LibreOffice (свободно распространяемое ПО) / MSOffice /пр.: текстовый редактор, табличный процессор (создание таблиц), программа подготовки презентаций, графический редактор.

Интернет-ресурсы:

1. Le Point du FLE - Apprendre et enseigner le français http://www.lepointdufle.net/
2. Аудиокурсы http://old.prosv.ru/umk/francais/info.aspx?ob_no=41761
3. Apprendre le français FLE gratuitement, cours de français avec TV5MONDE http://www.tv5.org/TV5Site/enseignants/apprendre_francais.php
4. Учим иностранные языки самостоятельно http://www.prolingvo.info/
5. Карточки La cuisine française | Quizlet https://quizlet.com/173887052/la-cuisine-francaise-flash-cards/

6. Créateur de mots croisé https://worksheets.theteacherscorner.net/make-your-own/crossword/lang-fr/
7. ФГБНУ «ФИПИ» https://fipi.ru/
8. Портал Федеральных образовательных стандартов высшего образования http://fgosvo.ru
9. Французский язык - Российская электронная школа https://resh.edu.ru/subject/1/

8. Материально-техническое обеспечение дисциплины:

Для проведения занятий лекционного типа используются специальные помещения (учебные аудитории), оборудованные техническими средствами обучения – мультимедийной проекционной техникой.

Для проведения занятий лекционного типа используются наборы демонстрационного оборудования и учебно-наглядных пособий, обеспечивающие тематические иллюстрации.

Для проведения занятий семинарского типа, курсового проектирования (выполнения курсовых работ), консультаций, текущего контроля и промежуточной аттестации достаточно специальных помещений (учебных аудиторий), оборудованных специализированной мебелью (для обучающихся) меловой / маркерной доской.

Для организации самостоятельной работы обучающимся предоставляются помещения, оснащенные компьютерной техникой с возможностью подключения к сети «Интернет» и обеспечением доступа в электронную информационно-образовательную среду университета.

Для обучения инвалидов и лиц с ограниченными возможностями здоровья университетом могут быть представлены специализированные средства обучения, в том числе технические средства коллективного и индивидуального пользования:

– **Оборудование для лиц с нарушением зрения:** Портативный ручной видео увеличитель Ruby; Принтер для печати рельефно-точечным шрифтом Брайля; Тактильный дисплей Брайля Focus 40 Blue; Электронная пишущая машинка Twen T180+ с дополнительной установкой шрифта Брайля;

– **Оборудование для лиц с нарушением слуха и речи:** Речевой компьютерный тренажер Дэльфа-142.1; Аппарат слуховой электронный воздушного звукопроведения заушного типа У-01 «Исток»; Аудиометр автоматизированный АА – 02; Портативная информационная индукционная система для слабослышащих «Исток» А2; Индуктор заушный;

– **Оборудование для лиц с нарушением ОДА:** Приспособление для письма Writing-Bird; Специализированная мышь для лиц с нарушениями опорно-двигательного аппарата - джойстик компьютерный инклюзивный Optima Joystick; Специализированная клавиатура с большими кнопками для лиц с заболеваниями опорно-двигательного аппарата и слабовидящими людьми.

9. Методические рекомендации по изучению дисциплины

Дисциплина «Методика обучения и воспитания (немецкий язык)», занимает ведущее место в системе профессиональной подготовки бакалавра педагогического образования. Программа рассчитана на студентов педагогических вузов факультета иностранных языков. В ходе изучения курса студенты знакомятся с современными методиками и технологиями обучения иноязычному общению. На лабораторных занятиях студенты выступают с докладами по актуальным вопросам обучения иностранным языкам. Предусмотрено самостоятельное изучение ряда теоретических вопросов. В процессе обучения студентов используются такие современные технологии, как обучение в команде, деловые игры, мозговой штурм. Активно используются такие профессионально ориентированные задания, как составление сигнальных опор, разработка тестовых заданий, а также коррекция речевых ошибок. На лабораторных занятиях студенты анализируют видеоматериалы, содержащие фрагменты уроков, учатся

выделять объекты наблюдений. Важной формой работы является разработка и разыгрывание студентами фрагментов уроков с их последующим анализом. Предусмотрено выполнение зачетной контрольной работы.

В результате изучения курса осуществляется целенаправленное формирование профессионально значимых навыков и умений, активизация самостоятельной поисковой учебной деятельности студентов, что способствует формированию у них мотивации к овладению профессиональной деятельностью.

В случае организации учебной работы с использованием дистанционных образовательных технологий занятия проводятся в электронной информационно-образовательной среде университета на сайтах дистанционного обучения https://sdo.bspu.ru (сайт для студентов заочной формы обучения) и https://osdo.bspu.ru (сайт для студентов очной и очно-заочной форм обучения). Инструкции для работы в системе дистанционного обучения для преподавателей и студентов размещены на сайтах дистанционного обучения.

10. Требования к промежуточной аттестации и оценочные материалы для ее проведения

Промежуточная аттестация выполняется в форме оценки.

Оценочные материалы текущего контроля и промежуточной аттестации представлены теоретическими материалами для устного опроса и выполнения практических тестовых заданий.

Примерные вопросы, задания, для проведения промежуточной аттестации по дисциплине и критерии оценивания:

1. (4 б.) Соотнесите следующие утверждения с их авторами.

1) «Цель, с которой мы изучаем тот или иной иностранный язык, очень важна, потому что она определяет самый метод изучения»	а) Г.В. Рогова
2) «Ни для кого уже не секрет: какую цель поставим, такой результат и получим. <…> Целью образования может считаться только homomoralis – человек моральный, духовный»	б) К.Д. Ушинский
3) «Цель – это общее направление в обучении, план решения большой задачи или, как теперь говорят, **стратегия обучения**. <…> Цель **достигается путем решения множества задач**. Каждая задача ставится с учетом достижения общей поставленной цели – это **тактикаобучения**. <…> Задача является этапом на пути достижения общей цели обучения»	в) Н.Д. Гальскова
4) «Развитие у обучаемого черт вторичной языковой личности, делающих его способным быть эффективным участником межкультурной коммуникации, есть собственно стратегическая цель обучения»	г) Е.И. Пассов

2.. (5 б.) **Ответьте на вопрос**.

Формирование и развитие каких 5 компетенций в совокупности предусмотрено в новых учебных программах по ИЯ?

3. (3 б.) **Соотнесите** уровни коммуникативного владения ИЯ в основных видах речевой деятельности на базовом уровне с основными этапами обучения (по новым программам).

1) пороговый уровень (В 1)	а) к моменту окончания начальной школы
2) допороговый уровень (А 2)	б) к моменту завершения обучения в старшей школе

3) элементарный уровень (А 1)	в) к моменту окончания основной школы

I. Закончите предложения. Восстановите пропущенные слова.

1. (1б.) Совокупность всех слов, входящих в состав какого-либо языка, называется … .

2. (1 б.) Факты языка, представляющие собой звуковое выражение понятия о предметах и явлениях объективного мира, об их качествах, о процессах и отношениях между ними, называются … .

3. (1 б.) Форма слова — это его … .

4. (1 б.) Значение слова — это то содержание, которое оно означает …

5. (1 б.) То содержание (значение), которое слово получает в конкретном контексте употребления, в отдельной речевой ситуации (ситуации общения) определяется как его …

6. (1 б.) Лексика является основным строительным материалом языка, потому что именно с помощью лексики передается и воспринимается … .

7. (1 б.) Актуализация средств языка — это … .

8. (1 б.) Активная лексика — это ЛЕ, … .

9. (1 б.) Пассивная лексика — это ЛЕ, … .

10. (1 б.) ЛЕ, которых не было в языковом и речевом опыте человека, но о значении которых он может догадаться самостоятельно, используя приемы самостоятельной семантизации лексики, называются … .

. Выберите правильный ответ.

1.(1 б.) Речевая зарядка в начале урока призвана:

а) развеселить учащихся

б) контролировать и оценить уровень развития речевых умений

в) задать нужный тон всему уроку

г) повторить материал предыдущего урока.

2. (1 б.) Домашнее задание целесообразно проверять:

а) в конце урока

б) на этапе закрепления (отработки) соответствующего учебного материала

в) только в начале урока

г) в середине урока

3. (1 б.) Анализ урока целесообразно начинать с анализа:

а) его целей и задач

б) методики проверки домашнего задания

в) методики введения нового языкового материала

г) просмотра тетрадей учащихся.

4. (1 б.) Доминирующими типами уроков ИЯ на современном этапе являются:

а) уроки-объяснения нового материала

б) уроки контроля

в) уроки-дискуссии, уроки-проекты, уроки-экскурсии, уроки-конкурсы

г) уроки формирования речевых навыков, уроки совершенствования речевых навыков, уроки развития речевых умений.

Проведите самоанализ фрагмента урока по следующим аспектам:

- Каковы цель и задачи проведенного фрагмента урока? Удалось ли реализовать все поставленные задачи? Если не удалось, то почему?
- Какие воспитательные задачи решались на уроке?
- Какие особенности обучающихся были учтены при планировании фрагмента урока?
- Рационально ли было распределено время, отведенное на представленные этапы урока? И др.

В полном объеме оценочные материалы хранятся на кафедре, реализующей

данную дисциплину. Оценочные материалы с автоматизированной проверкой результатов обучения размещаются в электронной информационно-образовательной среде университета на сайтах дистанционного обучения https://sdo.bspu.ru (сайт для студентов заочной формы обучения) и https://osdo.bspu.ru (сайт для студентов очной и очно-заочной форм обучения)

Планируемые уровни сформированности компетенций обучающихся и критерии оценивания

Уровни	Содержательное описание уровня	Основные признаки выделения уровня (этапы формирования компетенции, критерии оценки сформированности)	Пятибалльная шкала (академическая) оценка	БРС, % освоения (рейтинговая оценка)
Повышенный	Творческая деятельность	*Включает нижестоящий уровень.* демонстрирует знание современных научно обоснованных приемов, методов и средств обучения иностранному языку, информационных и компьютерных технологий, современных средств оценивания результатов обучения, основных направлений и перспектив развития образования и педагогической науки, школьных программ и учебников, средств обучения и их дидактических возможностей. Способен отбирать учебный материал, приемы, средства обучения, режимы работы в соответствии с учебными целями и задачами и возрастными особенностями обучающихся.	Отлично	90-100
Базовый	Применение знаний и умений в более широких контекстах учебной и профессиональной деятельности, нежели по образцу, с большей степенью самостоятельности и инициативы	*Включает нижестоящий уровень.* выпускник демонстрирует достаточное знание современных научно обоснованных приемов, методов и средств обучения иностранному языку, информационных и компьютерных технологий, современных средств оценивания результатов обучения, основных направлений и перспектив развития образования и педагогической науки, школьных программ и учебников, средств обучения и их дидактических возможностей. Способен отбирать	Хорошо	70-89,9

		учебный материал, приемы, средства обучения, режимы работы в соответствии с учебными целями и задачами и возрастными особенностями обучающихся, но не всегда эффективно.		
Удовлетворительный (достаточный)	Репродуктивная деятельность	для данного уровня освоения характерно знание общей методики при отсутствии владения частными методиками. Допускает ошибки при отборе учебного материала, приемов, средств обучения, режимов работы в соответствии с учебными целями и задачами и возрастными особенностями обучающихся, затрудняется в его обосновании.	Удовлетворительно	50-69,9
Недостаточный	Отсутствие признаков удовлетворительного уровня		неудовлетворительно	Менее 50

Результаты текущего контроля и промежуточной аттестации в соответствии с применяемой университетом балльно-рейтинговой системой оценки качества образования вносятся в электронные ведомости и таким образомотображаются в электронном портфолио студента в электронной информационно-образовательной среде университета. Результаты промежуточной аттестации (кроме неудовлетворительных) вносятся и в зачетные книжки студентов.

Рабочие программы дисциплин, будучи составной частью комплекта документов основной профессиональной образовательной программы, утверждается на заседании Ученого совета университета. Указывать сведения об утверждении каждой рабочей программы дисциплин в тексте рабочей программы дисциплины не требуется.

Разработчики:
Галиева Г.Р., к. филол.н., доцент кафедры романо-германской филологии и методики обучения иностранным языкам БГПУ им. М. Акмуллы, г. Уфа

Эксперты:
Иксанова Р.М., к.ф.н., доцент, заведующий кафедрой английского языка