

МИНОБРНАУКИ РОССИИ
Федеральное государственное бюджетное образовательное учреждение
высшего образования
«Башкирский государственный педагогический университет
им. М. Акмуллы»

ПРОГРАММА
ГОСУДАРСТВЕННОЙ ИТОГОВОЙ АТТЕСТАЦИИ
выпускников по направлению
06.03.01 Биология
(уровень бакалавриата)
направленность (профиль) «Биоэкология»

Уфа 2021

Программа составлена в соответствии с ФГОС ВО уровня высшего образования по направлению подготовки 06.03.01 Биология (уровень бакалавриата), утвержденным приказом Министерства образования и науки Российской Федерации от 7 августа 2014 г. №944, Порядком проведения государственной итоговой аттестации по образовательным программам высшего образования – программам бакалавриата, программам специалитета и программам магистратуры утвержденным приказом Министерства образования и науки РФ № 636 от 29 июня 2015 г.

Цели и задачи государственной итоговой аттестации

Государственные итоговые испытания нацелены на определение теоретической и практической подготовленности бакалавров по направлению подготовки 06.03.01 Биология (уровень бакалавриата) направленность (профиль) «Биоэкология» к выполнению профессиональных задач, установленных действующим ФГОС ВО, и к продолжению образования в магистратуре.

Компетентностная модель выпускника

Область профессиональной деятельности выпускников, освоивших программу бакалавриата, включает: исследование живой природы и ее закономерностей, использование биологических систем в хозяйственных и медицинских целях, охрана природы.

Объектами профессиональной деятельности выпускников, освоивших программу бакалавриата, являются: биологические системы различных уровней организации; процессы их жизнедеятельности и эволюции; биологические, биоинженерные, биомедицинские, природоохранные технологии, биологическая экспертиза и мониторинг, оценка и восстановление территориальных биоресурсов и природной среды.

Виды профессиональной деятельности, к которым готовятся выпускники, освоившие программу бакалавриата по направлению подготовки 06.03.01 Биология направленность (профиль) «Биоэкология»:

- научно-исследовательская;
- информационно-биологическая.

Программа бакалавриата сформирована в зависимости от видов учебной деятельности и требований к результатам освоения образовательной программы.

Выпускник, освоивший программу бакалавриата, в соответствии с видами профессиональной деятельности, на которые ориентирована программа бакалавриата, должен быть готов решать следующие профессиональные задачи:

научно-исследовательская деятельность:

- научно-исследовательская деятельность в составе группы;
- подготовка объектов и освоение методов исследования;
- участие в проведении лабораторных и полевых биологических исследований по заданной методике;
- выбор технических средств и методов работы, работа на экспериментальных установках, подготовка оборудования;
- анализ получаемой полевой и лабораторной биологической информации с использованием современной вычислительной техники;
- составление рефератов и библиографических списков по заданной теме;
- участие в разработке новых методических подходов;
- участие в подготовке научных отчетов, обзоров, публикаций, патентов, организации конференций;

информационно-биологическая деятельность:

- работа со справочными системами, поиск и обработка научно-биологической информации, участие в подготовке и оформлении отчетов и патентов.

**Компетенции выпускника и формы проверки их сформированности в рамках процедуры
итоговой государственной аттестации**

Компетентностная характеристика выпускника	Формы проверки на ГИА	
	По среднеарифметической оценке за ФПА	Оценка на защите ВКР
Выпускник, освоивший программу бакалавриата, должен обладать следующими общекультурными компетенциями (ОК):		
способностью использовать основы философских знаний для формирования мировоззренческой позиции (ОК-1);	+	Обзор литературы, введение, обоснование методов
способностью анализировать основные этапы и закономерности исторического развития общества для формирования гражданской позиции (ОК-2);	+	Обзор литературы, введение, обоснование методов
способностью использовать основы экономических знаний в различных сферах жизнедеятельности (ОК-3);	+	Обзор литературы, введение, обоснование методов
способностью использовать основы правовых знаний в различных сферах жизнедеятельности (ОК-4);	+	Обзор литературы, введение, обоснование методов
способностью к коммуникации в устной и письменной формах на русском и иностранном языках для решения задач межличностного и межкультурного взаимодействия (ОК-5);	+	Текст ВКР, доклад
способностью работать в коллективе, толерантно воспринимая социальные, этнические, конфессиональные и культурные различия (ОК-6);	+	Доклад на защите, ответы на вопросы
способностью к самоорганизации и самообразованию (ОК-7);	+	Обзор литера-

		туры, введение, обоснование методов
способностью использовать методы и средства физической культуры для обеспечения полноценной социальной и профессиональной деятельности (ОК-8);	+	Постановка задачи, обоснование методов
способностью использовать приемы первой помощи, методы защиты в условиях чрезвычайных ситуаций (ОК-9).	+	Постановка задачи, обоснование методов
Выпускник, освоивший программу бакалавриата, должен обладать следующими общепрофессиональными компетенциями (ОПК):		
способностью решать стандартные задачи профессиональной деятельности на основе информационной и библиографической культуры с применением информационно-коммуникационных технологий и с учетом основных требований информационной безопасности (ОПК-1);	+	Текст ВКР, Обзор литературы, Презентация доклада
способностью использовать экологическую грамотность и базовые знания в области физики, химии, наук о Земле и биологии в жизненных ситуациях; прогнозировать последствия своей профессиональной деятельности, нести ответственность за свои решения (ОПК-2);	+	Обзор литературы, методическая / теоретическая глава
владением базовыми представлениями о разнообразии биологических объектов, способностью понимать значение биоразнообразия для устойчивости биосферы, способностью использовать методы наблюдения, описания, идентификации, классификации, культивирования биологических объектов (ОПК-3);	+	Текст ВКР, доклад
способностью применять принципы структурной и функциональной организации биологических объектов и владением знанием механизмов гомеостатической регуляции; владением основными физиологическими методами анализа и оценки состояния живых систем (ОПК-4);	+	Обзор литературы, введение, обоснование методов
способностью применять знание принципов клеточной организации биологических объектов, биофизических и биохимических основ, мембранных процессов и молекулярных механизмов жизнедеятельности (ОПК-5);	+	Исслед. глава. Методическая глава
способностью применять современные экспериментальные методы работы с биологическими объектами в полевых и лабораторных условиях, навыки работы с современной аппаратурой (ОПК-6);	+	Методическая / исслед. глава
владением базовыми представлениями об основных закономерностях и современных достижениях генетики и селекции, о геномике, протеомике (ОПК-7);	+	Обзор литературы, методи-

		ческая / теоретическая глава
способностью обосновать роль эволюционной идеи в биологическом мировоззрении; владением современными представлениями об основах эволюционной теории, о микро- и макроэволюции (ОПК-8);	+	Обзор литературы, методическая / теоретическая глава
способностью использовать базовые представления о закономерностях воспроизведения и индивидуального развития биологических объектов, методы получения и работы с эмбриональными объектами (ОПК-9);	+	Обзор литературы, методическая / теоретическая глава
способностью применять базовые представления об основах общей, системной и прикладной экологии, принципы оптимального природопользования и охраны природы, мониторинга, оценки состояния природной среды и охраны живой природы (ОПК-10);	+	Обзор литературы, методическая / теоретическая глава
способностью применять современные представления об основах биотехнологических и биомедицинских производств, генной инженерии, нанобиотехнологии, молекулярного моделирования (ОПК-11);	+	Обзор литературы, методическая / теоретическая глава
способностью использовать знание основ и принципов биоэтики в профессиональной и социальной деятельности (ОПК-12);	+	Доклад на защите, ответы на вопросы
готовностью использовать правовые нормы исследовательских работ и авторского права, а также законодательства РФ в области охраны природы и природопользования (ОПК-13);	+	Текст ВКР, Обзор литературы
способностью и готовностью вести дискуссию по социально-значимым проблемам биологии и экологии (ОПК-14).	+	Доклад на защите, ответы на вопросы
Выпускник, освоивший программу бакалавриата, должен обладать профессиональными компетенциями (ПК), соответствующими виду (видам) профессиональной деятельности, на который (которые) ориентирована программа бакалавриата:		
Научно-исследовательская деятельность:		
способностью эксплуатировать современную аппаратуру и оборудование для выполнения научно-исследовательских полевых и лабораторных биологических работ (ПК-1);	+	Методическая / практическая глава

способностью применять на практике приемы составления научно-технических отчетов, обзоров, аналитических карт и пояснительных записок, излагать и критически анализировать получаемую информацию и представлять результаты полевых и лабораторных биологических исследований (ПК-2);	+	Текст ВКР. Исслед. глава, заключение
информационно-биологическая деятельность:		
способностью использовать основные технические средства поиска научно-биологической информации, универсальные пакеты прикладных компьютерных программ, создавать базы экспериментальных биологических данных, работать с биологической информацией в глобальных компьютерных сетях (ПК-8).	+	Исслед. глава текст ВКР. Презентация доклада
Выпускник, освоивший программу бакалавриата, должен обладать специальными компетенциями (СК), соответствующими виду (видам) профессиональной деятельности, на который (которые) ориентирована программа бакалавриата:		
владеет широким спектром методов биологии и прикладной экологии, биологического контроля окружающей среды, применяет их в целях экологической экспертизы, оценки и прогноза состояния окружающей среды, охраны природы (СК-1);	+	Исслед. глава. Методическая глава. Заключение
умеет планировать и осуществлять мероприятия по охране биоразнообразия и рациональному использованию природных ресурсов (СК-2);	+	Исслед. глава. Методическая глава. Заключение
использует методы и приемы микробной индикации, фитоиндикации, зооиндикации, физиологические тесты для оценки экологического качества среды (СК-3);	+	Исслед. глава. Методическая глава. Заключение
понимает психофизиологические и биологические основы жизнедеятельности человека, имеет представления о стрессе и адаптации, требованиях к среде обитания и условиях сохранения здоровья (СК-4);	+	Текст ВКР. Доклад на защите, ответы на вопросы
использует знания фундаментальных закономерностей экологии для оценки устойчивости экосистем (СК-5);	+	Введение, обзор литературы
знает принципы применения биологических методов в охране природы и ликвидации антропогенных загрязнений окружающей среды (СК-6);	+	Введение, исследовательская глава
способен организовать исследовательскую деятельность в рамках учебного процесса и дополнительного	+	Постановка за-

образования (СК-7);		дачи. Методическая глава
способен эффективно взаимодействовать с педагогами образовательного учреждения и другими специалистами по вопросам развития учащихся в игровой и учебной деятельности (СК-8).	+	Постановка задачи.

Формы государственной итоговой аттестации

Государственная итоговая аттестация выпускников по направлению подготовки 06.03.01 Биология (уровень бакалавриата) направленность «Биоэкология» включает защиту выпускной квалификационной работы, включая подготовку к процедуре защиты и процедуру защиты.

Аттестационные испытания, входящие в состав государственной итоговой аттестации выпускника, соответствуют основной образовательной программе высшего образования, которую он освоил за время обучения.

ЗАЩИТА ВЫПУСКНОЙ КВАЛИФИКАЦИОННОЙ РАБОТЫ

Характеристика работы

Обязательной составляющей итоговой аттестации для выпускников бакалавриата является защита выпускной квалификационной работы (ВКР). ВКР представляет собой законченный научный труд, содержащий результаты теоретического и эмпирического изучения проблемы. Она выполняется на заключительном этапе обучения, представляет собой самостоятельную научно-исследовательскую разработку и решение выпускником актуальной проблемы по интересующей его теме. ВКР является закономерным итогом целенаправленной подготовки студента к профессиональной деятельности и должна отражать уровень сформированности исследовательских умений выпускника, степень его готовности к решению профессиональных задач. Защита ВКР осуществляется на заседании государственной экзаменационной комиссии. По ее результатам выставляется оценка.

Целью ВКР является:

- 1) систематизации, закрепления и расширения теоретических знаний по направленности «Биоэкология» и применения этих знаний при решении конкретных практических задач;
- 2) развития навыков самостоятельной работы и овладения методикой исследования и экспериментирования при решении проблем, освещаемых в выпускной квалификационной работе;
- 3) выяснения подготовленности студентов к самостоятельной работе в области своего направления;
- 4) формирования умений и навыков оформления результатов исследований.

Тематика ВКР разрабатывается кафедрами, принимающими участие в реализации основной образовательной программы подготовки бакалавра, и доводится до сведения студентов не позднее, чем за 6 месяцев до итоговой аттестации. Тема ВКР так же может быть предложена студентом.

Тема ВКР должна быть посвящена актуальным с точки зрения современной науки вопросам и сформулирована таким образом, чтобы в ней максимально конкретно отражалась основная идея работы и центральная проблема. Содержание ВКР должно соответствовать проблематике дисциплин предметной подготовки в соответствии с ФГОС ВО. Название работы не должно совпадать с научным направлением или целым разделом учебника.

После выбора темы студент подает заявление на имя заведующего кафедрой о закреплении темы ВКР. Для подготовки ВКР каждому студенту назначается руководитель из числа ведущих преподавателей кафедр. Закрепление темы, научного руководителя оформляется по представлению кафедры, на основании которого издается соответствующий приказ ректора.

Руководитель ВКР выдает студенту задание на выполнение работы, оказывает помощь в разработке календарного графика ее выполнения, рекомендует основную литературу и другие источники по теме исследования, проводит систематические консультации, проверяет выполнение работы (по частям и в целом), оформляет отзыв о ВКР. Задание на ВКР считается рабочим документом кафедры, предназначенным для текущего контроля

хода выполнения работы. Сроки выполнения ВКР определяются учебным планом и графиком учебного процесса в соответствии с требованиями ФГОС ВО.

Требования к содержанию, объему и структуре выпускной квалификационной работы

Требования к содержанию, объему и структуре ВКР бакалавра определяются на основании федерального государственного образовательного стандарта высшего образования по направлению подготовки и рекомендаций по оформлению ВКР БГПУ им. М.Акмиллы.

ВКР имеет определенную структуру, она состоит из нескольких взаимосвязанных частей, из которых обязательными являются следующие:

- титульный лист;
- содержание;
- введение;
- основная часть;
- заключение;
- список использованной литературы;
- приложение.

Титульный лист оформляется по образцу (образцы документов представлены в методических рекомендациях по написанию и оформлению ВКР).

Порядок защиты выпускной квалификационной работы

Завершенная и оформленная в соответствии с требованиями ВКР передается на электронном и бумажном носителях научному руководителю, который дает отзыв о работе (см. образцы документов в методических рекомендациях по написанию и оформлению ВКР). При предоставлении текста работы он подвергается проверке на долю оригинальности текста по системе «Антиплагиат». Работа, сданная на кафедру и прошедшая процедуру проверки на «Антиплагиат», выносится на рассмотрение, на заседание кафедры.

Процедуре защиты ВКР предшествует предзащита на заседании выпускающей кафедры, по результатам которой осуществляется допуск выпускника к защите. Результаты предзащиты ВКР оформляются протоколом заседания кафедры. В соответствии с решением выпускающей кафедры студент получает допуск к защите ВКР на заседании ГЭК – заключение кафедры (см. образцы документов в методических рекомендациях по написанию и оформлению ВКР). Лица, не прошедшие предзащиту, а так же не прошедшие проверку на «Антиплагиат», к заседанию государственной экзаменационной комиссии допускаются с отрицательным заключением.

Выпускные квалификационные работы бакалавров подлежат обязательному рецензированию. Рецензия на ВКР может быть дана преподавателями смежных кафедр из числа кандидатов и докторов наук, а также представителями других образовательных учреждений или учреждений работодателя (см. образцы документов в методических рекомендациях по написанию и оформлению ВКР). Получение отрицательного отзыва не является препятствием к представлению ВКР на защиту.

В государственную экзаменационную комиссию по защите ВКР до начала защиты представляются следующие документы:

- заключение кафедры;
- отзыв научного руководителя о ВКР;
- рецензия на ВКР;

Защита ВКР проводится в установленное время на заседании Государственной экзаменационной комиссии (ГЭК). Защита является открытой, на ней, кроме членов ГЭК, могут присутствовать научный руководитель, рецензент и все желающие.

Процедура защиты включает следующие этапы:

- 1) представление председателем комиссии студента – автора ВКР, темы работы, научного руководителя и рецензента и предоставление автору слова для выступления;
- 2) выступление автора ВКР с изложением основных положений работы и результатов проведенного исследования, оно должно быть не более 10 минут;
- 3) после выступления студента члены комиссии, а также присутствующие могут задать вопросы по содержанию ВКР, для подготовки ответов на вопросы студенту дается время и разрешается пользоваться своей работой;
- 4) отзыв научного руководителя, в котором дается характеристика студента и процесса его работы над ВКР;
- 5) ознакомление с рецензией на ВКР, в которой содержится характеристика работы, замечания и рекомендуемая оценка;
- 6) ответы студента на замечания рецензента;
- 7) свободная дискуссия по защищаемой ВКР;
- 8) заключительное слово студента.

Общая продолжительность защиты ВКР составляет 0,5 часа.

Решение об итоговой оценке ВКР принимается по завершении защиты всех студентов на закрытой части заседания комиссии.

После принятия решения председатель комиссии объявляет оценки студентам на открытой части заседания.

При положительной оценке успешная защита ВКР означает присвоение автору квалификации «бакалавр».

Выпускная квалификационная работа хранится на кафедре, на которой выполнялась, в течение 5 лет.

Критерии оценивания

Оценка сформированности компетенций студента на защите ВКР представляет собой среднее арифметическое оценок, полученных выпускником на процедуре защиты с учетом среднеарифметической оценки сформированности общепрофессиональных и профессиональных компетенций по научно-исследовательской, информационно-биологической деятельности, и определяется оценками «отлично», «хорошо», «удовлетворительно» «неудовлетворительно».

Студент может претендовать на положительную оценку ВКР при доле авторского текста не менее 70%.

Защита выпускных квалификационных работ оценивается по пятибалльной шкале с учетом следующих критериев:

- обоснованность выбора и актуальность темы исследования;
- уровень осмысления теоретических вопросов и обобщения собранного материала, обоснованность и четкость сформулированных выводов и обобщений;
- четкость структуры работы и логичность изложения материала;
- методологическая обоснованность исследования;
- новизна экспериментально-исследовательской работы;
- объем и уровень анализа научной литературы по исследуемой проблеме;
- соответствие формы представления материала всем требованиям, предъявляемым к оформлению данных работ;
- содержание отзывов руководителя и рецензента, заключения кафедры;
- качество устного доклада;
- глубина и точность ответов на вопросы, замечания и рекомендации во время защиты работы.

Оценка «**отлично**» выставляется при максимальной оценке всех вышеизложенных параметров.

Оценка «**хорошо**» выставляется за незначительные погрешности в каком-либо параметре.

Оценка «**удовлетворительно**» выставляется за серьезные недостатки в одном или нескольких критериях оценки.

Оценка «**неудовлетворительно**» выставляется при доле авторского текста менее 70%, а так же за несоответствие ВКР вышеизложенным требованиям.

Оценки выставляются членами жюри в оценочном листе, составленном на основе компетентностной модели выпускника в разрезе формируемых компетенций в соответствии с ФГОС ВО.

Требования к оформлению выпускной квалификационной работы

1. Общие требования

Выпускная квалификационная работа представляется в твердом переплете. Текст должен быть набран на компьютере и отпечатан на стандартных листах белой бумаги формата А4 (210x297 мм). Текст набирается в редакторе MS Word. При наборе рекомендуется использовать гарнитуру шрифта Times New Roman. Размер основного шрифта – 14 пт, вспомогательного (для сносок, таблиц) – 12 пт, межстрочный интервал – 1,5. Поля: левое – 30 мм, правое – 15 мм, верхнее – 20 мм, нижнее – 20 мм. Наименование разделов, глав, параграфов должны быть краткими. Все страницы ВКР нумеруются по порядку от титульного листа до последней страницы. Первой страницей считается титульный лист, но на нем цифра 1 не ставится, на следующей странице (вслед за титульным листом обычно располагается содержание) проставляется цифра 2 и т.д., т.е. страницы выпускной квалификационной работы нумеруются арабскими цифрами нормальным шрифтом № 14 с соблюдением сквозной нумерации по всему тексту. Номера страниц проставляются внизу в центре страницы без точки в конце (меню – вставка – номер страницы). Иллюстрации, таблицы и схемы, расположенные на отдельных листах внутри текста, входят в общую нумерацию.

2. Правила компьютерного оформления текста

Материал работы формируется в одном файле MS Word. Перенос слов в заголовках не допускается. Наименование разделов (введение, содержание, заключение, список литературы, приложения) печатаются в виде заголовков первого порядка, без точки в конце и с новой страницы. Во избежание смещения начала главы рекомендуется перед заголовком ставить разрыв страницы (в меню Вставка – разрыв – новую страницу).

Текст набирается с соблюдением следующих правил:

- 1) формирование абзацев выполняется через команду Формат - Абзац;
- 2) слова разделяются только одним пробелом;
- 3) перед знаком препинания пробелы не ставятся, после знака препинания – один пробел;
- 4) при наборе должны различаться тире (длинная черточка) и дефисы (короткая черточка). Тире отделяется пробелами, а дефис нет.
- 5) после инициалов перед фамилией, внутри сокращений, перед сокращением г.– указанием года и т.п. ставится неразрывный пробел (Shift-Ctrl-пробел), для того чтобы не разрывать цельность написания, например: А.С. Петров, 2011 г., т. д., т. е.;
- 6) основной текст выравнивается по ширине, с отступом первой строки 1,25 см;
- 7) точка в конце заголовка не ставится; рекомендуется смысловое деление заголовка по строкам;
- 8) шрифтовые выделения внутри текста должны соответствовать следующей иерархии: строчной полужирный прямой – строчной полужирный курсив – строчной светлый курсив;
- 9) таблицы набираются кеглем 12 и помещаются в основной текст;
- 10) цитаты, прямую речь, иносказательные выражения лучше помещать в двойные кавычки;
- 11) при трехуровневой рубрикации (главы – параграфы – пункты) заголовки первого уровня (введение, содержание, названия глав, заключение, список литературы, прило-

жения) набираются прописными полужирными буквами (шрифт 14), второго (названия параграфов) – строчными полужирными (шрифт 14), третьего (названия в пунктах параграфа) – строчным полужирным курсивом (шрифт 14). При двухуровневой рубрикации заголовки первого уровня (названия глав и пр.) – строчными полужирными (шрифт 14), второго (названия параграфов) – полужирным курсивом (шрифт 14). Выравнивание заголовков – по центру. Нумеровать главы, параграфы, пункты в тексте работы следует арабскими цифрами. Не допускаются:

- интервалы между абзацами в основном тексте;
- перенос слов в заголовках, а также отрыв предлога или союза от относящегося к нему слова.
- формирование отступов с помощью пробелов;
- «ручной» перенос слов с помощью дефиса;
- внутритекстовые выделения подчеркиванием и прописными буквами;
- использование разрывов разделов (глав), кроме случаев смешанных (книжных и альбомных) ориентаций листов;
- выделение текста подчеркиванием.

3. Числа и знаки в тексте

Однозначные числа не при единицах физических величин, если они встречаются в тексте в косвенных падежах, рекомендуется писать в буквенной, а не в цифровой форме (например, «одного», «двух» и т.д.). Крупные круглые числа (тысячи, миллионы, миллиарды) рекомендуется писать в буквенно-цифровой форме – в виде сочетания цифр с сокращенными обозначениями: 20 тыс., 20 млн., 20 млрд. В числах с десятичными дробями целое число отделяют от дроби запятой, а не точкой. Например: 6,5 или 8,12. Простые дроби в тексте рекомендуется писать через косую линейку: 1/5, 2/3 и т.д. Для обозначения интервала значений в технических и естественнонаучных изданиях предпочтительным является стандартный знак многоточие (...) между числами в цифровой форме, в гуманитарных и экономических – тире или предлоги: от (перед первым числом) и до (перед вторым). При указании пределов значений единицу измерения приводят один раз. Например: 35–40 мм, от 5 до 6 мм. Если однозначные порядковые числительные следуют одно за другим, то они могут быть даны цифрами, причем падежное окончание (наращение) ставят только при последней цифре. Например: 3, 5, 7 и 8-я позиции, но 4-я и 10-я. Сложные прилагательные, первой частью которых является числительное, а второй – метрическая мера, процент или другая единица величины, следует писать так: 5-литровый, 20%-ный, 10-тонный. Падежное окончание в порядковых числительных, обозначенных арабскими цифрами, должно быть однобуквенным, если последней букве числительного предшествует гласная (5-й, 7-е, 10-м), и двухбуквенным, если последней букве числительного предшествует согласная (5-го, 50-му). Математические обозначения =, ~, <, > и др. допускается применять только в формулах. В тексте их следует передавать словами равно, приблизительно, меньше, больше. Например, нельзя писать ... > 5 м, нужно: больше 5 м.

4. Сокращения в тексте

Вольные сокращения слов не допускаются, примеры принятых сокращений слов приводятся в справочной литературе. Обязательно сокращают стоящие перед цифрой слова, обозначающие ссылку в тексте на тот или иной его элемент: том – т., часть – ч., выпуск – вып., рисунок – рис., издание – изд., таблица – табл., глава – глав., раздел – разд., параграф – §, пункт – п. Указанные ниже ученые степени, должности или профессии приводят в сокращенном виде: академик – акад., технических наук – техн. н., член-корреспондент – чл.-корр., экономических – экон., профессор – проф., философских – филос., филологических – филол., доцент – доц., исторических – ист., доктор – д-р, физико-математических – физ.-мат., кандидат – канд. Сокращают названия организаций, учреждений, а также термины, принятые в научной и технической литературе (сокращения не делают в начале фразы): БГПУ, ВИНТИ, СВЧ, КПД, ЭДС, термо-ЭДС, ИК-диапазон, МОП-структура и т.п. Сокращают поясняющие слова: то есть – т.е., и прочие – и пр., и тому подобное – и

т.п., смотри – см., и другие – и др., сравни – ср. только в словарях и в справочниках допускаются следующие сокращения: так называемый – т.н., около – ок., так как – т.к., уравнение – ур-ние, например – напр., формула – ф-ла.

5. Рисунки

Рисунки в ВКР могут быть двух видов: отсканированные и построенные с использованием графического редактора. Общими для тех и других являются следующие требования:

1. Площадь изображения вместе с подрисуночной подписью не должна выходить за поля основного текста.

2. Все рисунки должны быть выполнены в едином масштабе или допускать приведение к нему, быть соизмеримы друг с другом.

3. Шрифт, которым выполняются надписи на рисунках, не должен быть крупнее 11-го и мельче 7-го.

Штриховые рисунки – графики, структурные и функциональные схемы – должны строиться только в графическом редакторе в формате JPEG с разрешением 300 dpi. Допустимы форматы TIF (TIFF), WMF, BMP. Другие форматы не используются. Для того чтобы рисунки, выполненные средствами Word, при попытке открыть их не «разваливались» на составляющие, они должны быть сгруппированы. Обозначения, термины и другие надписи на рисунках должны соответствовать тексту и подрисуночным подписям. Текст, связанный с рисунком (надписи и подписи), набирается 12-м шрифтом. Текстовые надписи на рисунках следует заменить цифровыми обозначениями, кроме надписей, обозначающих среды и направления (Вода, Газ, К выходу и т.п.). Текстовые надписи начинают с прописной буквы, сокращения в них не допускаются.

6. Таблицы

Таблицей называют цифровой и текстовой материал, сгруппированный в определенном порядке в горизонтальные строки и вертикальные графы (столбцы), разделенные линейками. Верхнюю часть таблицы называют головкой (чаще употребляют слово «шапка»), левую графу — боковиком. Таблицы печатают при их первом упоминании. Небольшие таблицы следуют за абзацем, в котором была ссылка на них. Таблицы, занимающие больше половины страницы, – на следующей отдельной странице (страницах). Все таблицы в рукописи должны быть пронумерованы. Порядковая нумерация таблиц должна быть сквозной. Ссылки в тексте на таблицы дают в сокращенном виде, например: **табл. 1**, **табл. 5**. Над таблицей в правом верхнем углу обычным шрифтом пишут полностью: **Таблица 3**, а по центру – ее название (строчном полужирным), на последующих страницах – **Продолжение табл. 3**, на последней – **Окончание табл. 3**. Если таблица в работе всего одна, ее не нумеруют и слово **Таблица** над ней не пишут: читатель и так видит, что перед ним таблица. На каждую таблицу в тексте обязательно делается ссылка. Она должна органически входить в текст, а не выделяться в самостоятельную фразу, повторяющую тематический заголовок таблицы.

7. Формулы

Формулы набираются только в редакторе формул Equation 3.0, который на панели управления выглядит как *a*. Если его там нет, необходимо выполнить следующие действия: *Вид – Панель инструментов – Настройка – Команды – Вставка – a* (редактор формул). Его следует выделить и вынести на панель управления. При наборе формул рекомендуется использовать следующие размеры шрифтов: основной – 11, крупный индекс – 8, мелкий индекс – 7, крупный символ – 14, мелкий символ – 9.

7. Приложения

Если работа включает материалы, к которым читатель будет постоянно обращаться за справками, их желательно вынести в приложения за текст, где их проще и быстрее найти (таблицы количественных данных, стандартных показателей, картографический материал, иллюстративный материал – графики, схемы, диаграммы, фотографии, ксерокопии

архивных документов и т.п.). Эти данные в работе выполняют справочно-вспомогательную роль. Приложения помещаются после библиографического списка и не учитываются в общем объеме работы.

8. Содержание

Содержание раскрывает структуру работы и размещается вначале ВКР после титульного листа.

9. Ссылки на литературные источники

На все литературные источники (книги, статьи, ГОСТы, картографические материалы, архивные материалы, электронные ресурсы и т.п.) использованные (а также упоминаемые) при написании выпускной квалификационной работы даются ссылки в тексте. Ссылка приводится после упоминания автора использованной работы, цитирования или приведения данных из источника. Ссылка оформляется в круглых скобках, с указанием фамилий автора (авторов) или названия работы (коллективная монография, энциклопедические издания и т.п.) и года издания. При упоминании автора использованной работы в самом тексте в ссылке приводится только год издания. При упоминании зарубежного автора в ссылке приводится оригинальное написание фамилии автора и год издания.

Примеры оформления ссылок:

Все эти виды многочисленны, но красная полевка в местах совместного обитания уступает по численности двум другим видам (Кошкина, 2014; Европейская рыжая полевка, 2015). Одним из первых учет ловушками применил Ч.Элтон и др. (Elton et al., 2011), изучая в течение трех лет динамику численности мышей и полевок в окрестностях Оксфордского университета. В дальнейшем А.Н.Петров (2013) свел все сведения об учетах ловушко-линиями.

10. Список литературы (правила составления)

Список использованной литературы – обязательный элемент любой исследовательской работы. В ВКР следует включать все использованные студентом научные труды, на которые имеются ссылки в тексте работы. Список использованной литературы помещается после Заключения перед Приложением. Источники располагаются в алфавитном порядке и нумеруются, сначала даются все издания на русском языке, затем – на иностранном. Оформление списка использованной литературы должно быть единообразным.

Примерная тематика ВКР

1. Влияние очистных сооружений г. Уфы на экологическое состояние р. Уфимка и оценка токсичности осадков сточных вод.
2. Биохимическая активность почв сельскохозяйственных угодий в зоне влияния завода «Кроношпан».
3. Сравнительная оценка экологического состояния древесных насаждений разных районов г. Стерлитамака.
4. Оценка устойчивости придорожных насаждений на улице Проспект Октября в г. Уфа.
5. Исследование компонентов антиоксидантной системы древесных растений урбанизированных территорий г. Белебей.
6. Исследование ростостимулирующей активности регуляторов роста и их производных при обработке семян яровой пшеницы.
7. Поиск веществ с ростостимулирующей активностью среди новых органических соединений разных классов.
8. Фитопатогенная активность цианобактерий рода носток.
9. Влияние полигона ТБО г. Благовещенска на агрофитоценозы.
10. Использование гидробионтов для биоиндикации состояния водоемов на примере Юмагузинского водохранилища.
11. Оценка результатов рекультивации нефтезагрязненных почв методом биотестирования.







12. Видовой состав почвенных водорослей и цианобактерий в парке им. Лесоводов Башкирии.

13. Влияние солей тяжелых металлов на морфологические показатели водоросли *Chlorella vulgaris*.

14. Анализ флоры железнодорожных путей на станции Алкино.

Программу составили: д.б.н., профессор кафедры биоэкологии и биологического образования Р.Р. Кабиров; к.б.н., доцент кафедры биоэкологии и биологического образования Л.М. Сафиуллина.

Программа утверждена на заседании Ученого совета естественно-географического факультета от «_25_»___02___2020 г., протокол №_7_.

Декан		В.Н.Саттаров
Учёный секретарь совета факультета		Л.Р.Якупова
Заведующий кафедрой		Л.А.Гайсина
СОГЛАСОВНО:		
Проректор по УВР		В.А.Шаяхметов
Директор УМД		Г.Р.Гильманова
Председатель УМК		И.Р.Рахматуллина