

МИНОБРНАУКИ РОССИИ
Федеральное государственное бюджетное образовательное учреждение
высшего образования
«Башкирский государственный педагогический университет
им. М. Акмуллы»
(ФГБОУ ВО «БГПУ им. М. Акмуллы»)

ОСНОВНЫЕ РЕЗУЛЬТАТЫ НАУЧНО-
ИССЛЕДОВАТЕЛЬСКОЙ ДЕЯТЕЛЬНОСТИ
БГПУ ИМ. М. АКМУЛЛЫ ЗА 2019 ГОД
(Статистические материалы)

Уфа 2020

Составители:

Н.В. Суханова,
Е.В. Соболев,
С.В. Рябова,
Г.Г. Губайдуллина,
З.С. Аманбаева

Научно-педагогические кадры

Одним из важных показателей деятельности вуза является кадровый потенциал. Динамика качественного потенциала ППС БГПУ им. М. Акмуллы представлена в Таблице 1.

Таблица 1. Кадровый потенциал (динамика за 2016-2019 гг.)

Год	Всего ППС	Доктора наук		Кандидаты наук		Имеют ученую степень (%)	Аспиранты Всего/очно
		всего	%	всего	%		
2016	403	70	17,4	232	57,7	75	195/43
2017	372	69	18,5	209	56,2	74,7	171/32
2018	356	65	18,3	197	55,3	74	149/17
2019	334	59	17,7	193	57,8	75,4	148/16

Финансовая деятельность

В 2019 г. коллективами университета было выполнено 78 НИР, НИОКР, хоздоговоров. Из средств Министерства науки и высшего образования РФ и Министерства просвещения РФ – 1 проект (11 950 тыс. руб.), по грантам РФФИ – 11 проектов (6 200 тыс. руб.), по заданиям региональных министерств и ведомств, региональным грантам – 7 проектов (4 999 тыс. руб.), 49 проектов (11801,5 тыс. руб.) выполнено на средства российских хозяйствующих субъектов, спонсорские и другие виды финансовой помощи, внутреннее финансирование НИР составило 10 400,3 тыс. руб. Общий объем привлеченного финансирования НИД в 2019 году составил 45350,5 тыс. руб.

Таблица 2. Финансирование НИР/НИОКР за 2016-2019 гг. (в тыс. руб.)

Источник финансирования	2016	2017	2018	2019
Средства Министерств, федеральных агентств, служб и др. ведомств РФ	4020,6	0	18500	11950
ФЦП	10386,4	4100	696,9	0
Средства РФФИ	5788	4360	9800	6200
Средства субъекта федерации, местных бюджетов	2540	18765	714,8	4999
Хоздоговорные средства	27389,4	15865,8	9173,4	11801,5
Другие источники (в т.ч. внутренние и спонсорские средства)	13778,5	12764,5	2800	10400,3
Итого из всех источников	63902,9	55855,4	41685,1	45350,5

Таблица 3. Распределение финансируемых в 2019 г. НИР/НИОКР по кафедрам и источникам (в тыс. руб.)

№	Кафедра	Доходы от НИР/НИОКР (тыс. руб.)	Источники финансирования
1.	Общего языкознания (Кудинова Г.Ф.)	4275,8	Министерство культуры РБ Хоздоговорные средства
2.	Математики и статистики (Каримов З.Ш.)	2800,0	РФФИ АН РБ
3.	Права и обществознания (Шамигулова О.А.)	2089,5	Хоздоговорные средства
4.	Прикладной физики и нанотехнологий (Лачинов А.Н.)	1500,0	РФФИ АН РБ
5.	Прикладной психологии и девиантологии (Шиляева И.Ф.)	1500,0	Хоздоговорные средства
6.	Всеобщей истории и культурного наследия (Обыденнова Г.Т.)	1071,9	Хоздоговорные средства
7.	Русской литературы (Борисова В.В.)	1000,0	РФФИ
8.	Русского языка (Артюшков И.В.)	800,0	РФФИ
9.	Специальной педагогики и психологии (Мустаева Е.Р.)	730,0	РФФИ Хоздоговорные средства
10.	Башкирского и сравнительно-сопоставительного языкознания (Тагирова С.А.)	656,6	Министерство образования и науки РБ Министерство культуры РБ Хоздоговорные средства
11.	Экологии, географии и природопользования (Кулагин А.А.)	550,0	Хоздоговорные средства
12.	Теорий и методик начального образования (Амирова Л.А.)	335,9	Хоздоговорные средства
13.	Спортивных дисциплин (Матвеева Л.М.)	280,0	Хоздоговорные средства
14.	Дошкольной педагогики и психологии (Боронилова И.Г.)	250,0	Хоздоговорные средства
15.	Отечественной истории (Янборисов М.Х.)	100,0	Хоздоговорные средства
16.	Татарского языка и литературы (Насипов И.С.)	73,2	Министерство культуры РБ
17.	Башкирской литературы и культуры (Галина Г.Г.)	70	Хоздоговорные средства
18.	Культурологии и социально-экономических дисциплин (Бенин В.Л.)	66	Хоздоговорные средства
19.	Педагогики и психологии (Сытина Н.С.)	44,0	Хоздоговорные средства
20.	Педагогики и психологии профессионального образования (Бахтиярова В.Ф.)	27,0	Хоздоговорные средства
21.	Программирования и вычислительной математики (Дорофеев А.В.)	9,8	Хоздоговорные средства
22.	Социальной педагогики (Трофимова Е.В.)	0	-

23.	Межкультурной коммуникации и перевода (Шабанов О.А.)	0	-
24.	Музыкальных инструментов и музыкально-компьютерных технологий (Политаева Т.И.)	0	-
25.	Музыкального образования и хореографического искусства (Левина И.Р.)	0	-
26.	Романо-германского языкознания и зарубежной литературы (Буркова Т.А.)	0	-
27.	Общей и теоретической физики (Фатыхов М.А.)	0	-
28.	Английского языка (Иксанова Р.М.)	0	-
29.	Философии, социологии и политологии (Хазиев В.С.)	0	-
30.	Психологии образования и развития (Лямина Л.В.)	0	-
31.	Биоэкологии и биологического образования (Гайсина Л.А.)	0	-
32.	Химии (Борисов И.М.)	0	-
33.	Генетики (Горбунова В.Ю.)	0	-
34.	Информационных систем и технологий (Старцева О.Г.)	0	-
35.	Прикладной информатики (Филиппова А.С.)	0	-
36.	Методики преподавания иностранных языков и 2-го иностранного языка (Аитов В.Ф.)	0	-
37.	Охраны здоровья и БЖД (Хуснутдинова З.А.)	0	-
38.	Иностранных языков (Гарипов Р.К.)	0	-
39.	Общей и социальной психологии (Нухова М.В.)	0	-
40.	Физического воспитания и спорта (Данилов А.В.)	0	-
41.	Теории и методики физической культуры и спорта (Юламанова Г.М.)	0	-
42.	Изобразительного искусства (Пурик Э.Э.)	0	-
43.	Дизайна (Плотникова Е.Н.)	0	-

Таблица 4. Динамика финансируемых НИР/НИОКР (в тыс. руб.)

№	Кафедра	Доходы от НИР/НИОКР (тыс. руб.) за 2017 год	Источники финансирования	Доходы от НИР/НИОКР (тыс. руб.) за 2018 год	Источники финансирования	Доходы от НИР/НИОКР (тыс. руб.) за 2019 год	Источники финансирования
1	Общего языкознания (Кудинова Г.Ф.)	7802,3	ФЦП РФФИ Хоздоговорные средства Другие источники	3083,6	ФЦП Хоздоговорные средства	4275,8	Министерство культуры РБ Хоздоговорные средства
2	Математики и статистики (Каримов З.Ш.)	2310	РФФИ АН РБ Хоздоговорные средства	7200	РФФИ АН РБ	2800,0	РФФИ АН РБ
3	Права и обществознания (Шамигулова О.А.)	2244,5	Хоздоговорные средства	1555,6	Хоздоговорные средства	2089,5	Хоздоговорные средства
4	Прикладной физики и нанотехнологий (Лачинов А.Н.)	579	РФФИ Другие источники	500	РФФИ	1500,0	РФФИ АН РБ
5	Прикладной психологии и девиантологии (Шиляева И.Ф.)	375	Хоздоговорные средства	134,7	Хоздоговорные средства	1500,0	Хоздоговорные средства
6	Всеобщей истории и культурного наследия (Обыденнова Г.Т.)	1041,5	Хоздоговорные средства	663,5	Хоздоговорные средства	1071,9	Хоздоговорные средства
7	Русской литературы (Борисова В.В.)	2187,1	ФЦП	1000	РФФИ	1000,0	РФФИ
8	Русского языка (Артюшков И.В.)	883,6	ФЦП РФФИ Хоздоговорные средства	0	-	800,0	РФФИ

9	Специальной педагогики и психологии (Мустаева Е.Р.)	50	Хоздоговорные средства	60	Хоздоговорные средства	730,0	РФФИ Хоздоговорные средства
10	Башкирского и сравнительно-сопоставительного языкознания (Тагирова С.А.)	340	РФФИ АН РБ Хоздоговорные средства	145	Хоздоговорные средства	656,6	Министерство образования и науки РБ Министерство культуры РБ Хоздоговорные средства
11	Экологии, географии и природопользования (Кулагин А.А.)	1558	Хоздоговорные средства	500	Хоздоговорные средства	550,0	Хоздоговорные средства
12	Теорий и методик начального образования (Амирова Л.А.)	130	РФФИ Хоздоговорные средства	190	Хоздоговорные средства	335,9	Хоздоговорные средства
13	Спортивных дисциплин (Матвеева Л.М.)	0	-	0	-	280,0	Хоздоговорные средства
14	Дошкольной педагогики и психологии (Боронилова И.Г.)	1305	Хоздоговорные средства	340	Хоздоговорные средства	250,0	Хоздоговорные средства
15	Отечественной истории (Янборисов М.Х.)	240	РФФИ	0	-	100,0	Хоздоговорные средства
16	Татарского языка и литературы (Насипов И.С.)	100	Министерство образования и науки РТ	0	-	73,2	Министерство культуры РБ
17	Башкирской литературы и культуры (Галина Г.Г.)	575	РФФИ АН РБ	50	Хоздоговорные средства	70	Хоздоговорные средства

18	Культурологии и социально-экономических дисциплин (Бенин В.Л.)	317,8	Хоздоговорные средства Другие источники	483	Хоздоговорные средства	66	Хоздоговорные средства
19	Педагогике и психологии (Сытина Н.С.)	5500	МО РБ	104,5	Хоздоговорные средства	44,0	Хоздоговорные средства
20	Педагогике и психологии профессионального образования (Бахтиярова В.Ф.)	5850	МО РБ Хоздоговорные средства	50	Хоздоговорные средства	27,0	Хоздоговорные средства
21	Программирования и вычислительной математики (Дорофеев А.В.)	35	МО РБ	50,6	Хоздоговорные средства	9,8	Хоздоговорные средства
22	Биоэкологии и биологического образования (Гайсина Л.А.)	490	РФФИ	700	РФФИ	0	-
23	Социальной педагогики (Трофимова Е.В.)	1425	Хоздоговорные средства	0	-	0	-
24	Межкультурной коммуникации и перевода (Шабанов О.А.)	929	Другие источники	0	-	0	-
25	Общей и теоретической физики (Фатыхов М.А.)	50	Хоздоговорные средства	0	-	0	-

26	Музыкальных инструментов и музыкально-компьютерных технологий (Политаева Т.И.)	50	Хоздоговорные средства	0	-	0	-
27	Музыкального образования и хореографического искусства (Левина И.Р.)	50	Хоздоговорные средства	0	-	0	-
28	Романо-германского языкознания и зарубежной литературы (Буркова Т.А.)	50	ФЦП	0	-	0	-
29	Философии, социологии и политологии (Хазиев В.С.)	46,5	Хоздоговорные средства	0	-	0	-
30	Английского языка (Иксанова Р.М.)	46,5	Хоздоговорные средства	0	-	0	-
31	Психологии образования и развития (Лямина Л.В.)	30	Хоздоговорные средства	0	-	0	-
32	Общей и социальной психологии (Нухова М.В.)	0	-	0	-	0	-
33	Методики преподавания иностранных языков и 2-го иностранного языка (Аитов В.Ф.)	0	-	0	-	0	-
34	Химии (Борисов И.М.)	0	-	0	-	0	-

35	Генетики (Горбунова В.Ю.)	0	-	0	-	0	-
36	Информационных систем и технологий (Старцева О.Г.)	0	-	0	-	0	-
37	Прикладной информатики (Филиппова А.С.)	0	-	0	-	0	-
38	Охраны здоровья и БЖД (Хуснутдинова З.А.)	0	-	0	-	0	-
39	Физического воспитания и спорта (Данилов А.В.)	0	-	0	-	0	-
40	Теории и методики физической культуры и спорта (Юламанова Г.М.)	0	-	0	-	0	-
41	Иностранных языков (Гарипов Р.К.)	0	-	0	-	0	-
42	Изобразительного искусства (Пурик Э.Э.)	0	-	0	-	0	-
43	Дизайна (Плотникова Е.Н.)	0	-	0	-	0	-

ПУБЛИКАЦИОННАЯ АКТИВНОСТЬ

В 2019 г. НПР БГПУ им. М. Акмуллы было опубликовано 1934 работы, из которых 1450 публикаций индексируется в РИНЦ. В зарубежных базах данных Web of Science и Scopus НПР было опубликовано 32 и 51 статья соответственно. 299 статей было опубликовано в журналах, входящих в список ВАК.

В 2019 г. были подготовлены 31 монография, 149 учебников и учебных пособий.

Таблица 5. Публикационная активность (2016-2019 гг.)

База данных	2016 г.	2017 г.	2018 г.	2019 г.
WoS	44	29	37	32
Scopus	88	34	59	51
ВАК	470	363	289	299
Ядро РИНЦ	140	84	97	102
РИНЦ	1822	1803	1523	1450
Всего	2079	2229	2035	1934

ИНТЕЛЛЕКТУАЛЬНАЯ СОБСТВЕННОСТЬ

В 2019 году были получены 4 РИД: патенты – 3 шт., свидетельства о государственной регистрации программы для ЭВМ – 1 шт.

Таблица 6. Полученные РИД (2019 г.)

№	Вид РИД, регистрационный номер	Наименование	Авторы	Факультет/ институт
1	Свидетельство о государственной регистрации программы для ЭВМ № 2019618597	Автоматизированный комплекс управления сбором и анализа экспериментальных данных в методике CELIV	Юсупов А.Р., Рахматова Л.И.	ФМФ
2	Патент на изобретение № 2 694 230	Способ прогнозирования уровня тревожности	Гумерова О.В., Горбунова В.Ю., Давыдова Ю.Д., Хафизова Л.М., Новокович Ю.С.	ЕГФ
3	Патент на изобретение № 2 694 604	Способ прогнозирования успешности в интеллектуальной деятельности	Гумерова О.В., Горбунова В.Ю., Садыкова Л.Р.	ЕГФ
4	Патент изобретение № 2 694 231	Способ определения предрасположенности к онкопатологии	Воробьева Е.В., Горбунова В.Ю., Бакиев Р.Р., Казакова Т.Ю., Трясына Ю.Г., Турсуметов Д.С.	ЕГФ

ПОДГОТОВКА КАДРОВ ВЫСШЕЙ КВАЛИФИКАЦИИ

Общий контингент аспирантов по итогам 2019 года составил 148 чел., в том числе 23 иностранных граждан (Казахстан, Китай, Таджикистан, Иран, Джибути). В отчетном году контингент аспирантов по сравнению с прошлым годом остался на прежнем уровне (в 2018 году – 149 чел.). В течение 2018-2019 уч. года были отчислены 36 человек, из них 25 выпускников, завершивших обучение, 10 чел. были отчислены за нарушение условий договора (невозможность оплаты обучения) или за академическую неуспеваемость, 1 аспирант перевелся в другой вуз, 7 человек взяли академический отпуск по различным причинам.

Структура контингента обучающихся по программам аспирантуры на конец 2019 года составила: 16 чел. (10,8%) – по очной форме обучения, 132 чел. (89,2%) – по заочной форме обучения, 11 аспирантов (7%) обучаются в рамках выполнения Государственного задания за счет ассигнований федерального бюджета, в том числе 9 аспирантов из зарубежных стран по направлениям Минобрнауки РФ, 137 аспирантов обучаются за счет юридических или физических лиц с полным возмещением затрат на обучение. На 2 % увеличился контингент аспирантов, обучающихся на бюджетной основе за счет получения 4 мест по направлениям Минобрнауки РФ для иностранных граждан. Количество аспирантов, обучающихся на коммерческой основе, сохранилось на прежнем уровне. Общий контингент докторантов составил 2 чел. по педагогическим и филологическим специальностям. Для подготовки диссертации на соискание ученой степени кандидата наук было зачислено 16 чел., из них 8 чел. – по филологическим и 8 чел. – по педагогическим наукам.

В прошедшем году прием в аспирантуру осуществлялся на бюджетной основе, на коммерческой основе и по направлениям Минобрнауки РФ для иностранных граждан в пределах квоты. На первый курс было зачислено 50 аспирантов, из которых 7 чел. – на очную форму обучения, из них 1 чел. на бюджетное место, 4 чел. из зарубежных государств по направлениям Минобрнауки РФ, 2 чел. на коммерческой основе. На заочную форму обучения

поступили 43 чел., из них 9 иностранных граждан. В целом, прием сохранился на прежнем уровне (2018 год – 49 чел.)

В 2019 году было организовано сотрудничество с Уфимским федеральным научно-исследовательским центром РАН (УФИЦ РАН) в области подготовки научно-педагогических кадров в аспирантуре. На сегодняшний день ведется подготовка 21 аспиранта, обучающихся в 8 научно-исследовательских институтах УФИЦ РАН по направлениям 01.06.01 Математика и механика, 03.06.01 Физика и астрономия, 04.06.01 Химические науки, 05.06.01 Науки о Земле, 06.06.01 Биологические науки, 45.06.01 Языкознание и литературоведение, 46.06.01 Исторические науки и археология.

В 2019 году была получена 1 специальная стипендия Главы Республики Башкортостан для аспирантов – А.А. Набиев, аспирант 4 курса по направлению 04.06.01 Химические науки (Научный руководитель – профессор И.М. Борисов).

В 2019 году состоялся выпуск аспирантов по 6 направлениям подготовки, обучавшихся по очной и заочной форме. К процедуре ГЭК были допущены 28 человек, из них 25 выпускников представили проекты научно-квалификационных работ на предзащиту на профильную кафедру, по которым были подготовлены проекты заключений и рекомендации к представлению научного доклада в ГЭК. Из всех представленных научных докладов 17 получили оценку «Отлично», 7 докладов были оценены на «Хорошо», один на «Удовлетворительно». Всем выпускникам была присвоена квалификация «Исследователь. Преподаватель–исследователь» и выдан диплом государственного образца. Один выпускник подал документы на защиту диссертации в диссертационный совет до конца 2019 года.

Система государственной научной аттестации в Университете включает 2 диссертационных совета: Д 212.012.01 (педагогические науки), ДМ 212.013.12 (филологические науки, совместно с БГУ), в которых защищено 8 диссертаций. В течение 2019 года было защищено выпускниками аспирантуры и прикрепленными лицами было защищено 8 диссертации, из них 4 закончившими обучение в 2018-2019 гг., 4 диссертации защищены выпускниками аспирантуры до 2018 года.

Таблица 7. Эффективность подготовки научно-педагогических кадров на профильных кафедрах в 2018–2019 уч.году

Кафедра (специальность научных работников)	Сведения по выпуску аспирантов 2018 г.		Сведения по выпуску аспирантов 2019 г.		Эффективность подготовки в течение 1 года после окончания аспирантуры (%)
	Выпуск аспирантов в 2018 г.	Кол-во защит аспирантов. Выпуск 2018 г.	Выпуск аспирантов в 2019 г.	Кол-во защит аспирантов. Выпуск 2019 г.	
Прикладной физики и нанотехнологии 01.04.02	2	0	0	0	0
Экологии и природопользования 03.02.08 25.00.36	4	0	1	0	0
Биоэкологии и биологического образования 03.02.01	1	0	1	0	0
Прикладной информатики и 05.13.18	3	0	0	0	0
ИПСИТ 05.13.18	0	0	1	0	0
Философии, социологии и политологии 09.00.01 22.00.04	2	0	0	0	0
Русской литературы 10.01.01 13.00.02 (литер.)	1	0	1	0	0
Русского языка 10.02.01 10.02.20	3	1	4	0	14
Башкирского языка и литературы 10.02.02 13.00.02	1	1	3	0	25
Межкультурной коммуникации и перевода 10.02.04	2	2	0	0	100
Общего языкознания 10.02.19	2	0	0	0	0
Методики преподавания и иностранных языков и второго иностранного языка	0	0	2	0	0

Педагогика 13.00.01	1	0	2	0	0
Педагогика и психологии профессионального образования 13.00.08	3	0	5	0	0
Прикладной психологии и девиантологии 19.00.01	1	0	2	0	0
Общей и социальной психологии 19.00.05 19.00.02	2	0	2	0	0
Культурологии и СЭД 24.00.01	0	0	1	0	0
ВСЕГО	28	4	25	0	7,5

Таблица 3. Динамика контингента в системе подготовки кадров высшей квалификации (2016–2019 гг.)

Годы	Аспиранты	Докторанты	Экстерны, зачисленные для сдачи кандидатских экзаменов	Лица, прикрепленные для подготовки канд. диссертации	Всего
2016	195	5	18	17	235
2017	171	6	30	7	214
2018	149	4	34	4	191
2019	148	2	37	16	203

Таблица 9. Контингент докторантов в 2019 г.

Наименование отрасли науки и специальности	Шифр	Принято в 2019 году	Фактический выпуск докторантов в отчетном году		Численность докторантов
			всего	из них с защитой диссертации	Докторанты
Филологические науки	10.02.04	0	0	0	0
	10.02.19		0	0	1
Педагогические науки	13.00.01	0	2	0	0
	13.00.08	0	0	0	1
ВСЕГО		0	2	0	2

Таблица 40. Подготовка контингента, поступающего в аспирантуру (2016–2019 гг.)

Показатели	2016	2017	2018	2019
Общее кол-во поступавших лиц	86	59	68	55
Количество поступивших на 1 курс	67 (78%)	50 (85%)	49 (72%)	50 (91%)
Наличие публикаций	64 %	56 %	75 %	83%
Наличие результатов НИД (участие в грантах, олимпиадах, конкурсах)	12 %	34 %	25 %	11%
Наличие диплома с отличием	30 %	27 %	31 %	18%
Диплом магистра	41 %	40 %	51 %	43%
Количество выпускников БГПУ от общего количества поступающих	34 %	47 %	38 %	38%

Таблица 51. Количество защит ППС университета в 2019 г.

Виды диссертаций	Отрасли наук	Количество защит	Всего
Кандидатские диссертации	Филологические науки	1	1
	Педагогические науки	1	1
Докторские диссертации		0	0

Таблица 62. Динамика защит ППС университета (2016–2019 гг.)

Виды диссертаций	2016	2017	2018	2019
Докторские диссертации	1	0	0	0
Кандидатские диссертации	6	2	1	2
Всего	7	2	1	2

Таблица 73. Структура контингента аспирантов (2017-2019 гг.)

Год	Общее количество аспирантов	Количество аспирантов, обучающихся по очной форме				Количество аспирантов, обучающихся по заочной форме			
		Всего	Иностранные граждане	Выпускники БГПУ	Выпускники вузов РБ, РФ и зарубежных стран	Всего	Иностранные граждане	Выпускники БГПУ	Выпускники вузов РБ, РФ и зарубежных стран
2017	171	32	14(44%)	18 (56%)	14 (44%)	139	13(9%)	65 (47%)	74 (53%)
2018	149	17	12(71 %)	9 (53%)	8 (47%)	132	9 (7%)	65 (43%)	84 (57%)
2019	148	16	12(75%)	8(50%)	8(50%)	132	11(8%)	58 (44%)	74(56%)

НАУЧНО-ИССЛЕДОВАТЕЛЬСКАЯ РАБОТА СТУДЕНТОВ

В 2019 году знаковыми студенческими мероприятиями стали такие студенческие научно-практические конференции, как Международный молодёжный литературный фестиваль «Корифеи», Международная олимпиада по психологии, VI Международная художественная виртуальная студенческая выставка-конкурс «Азия: содружество культур», Всероссийский молодежный культурный образовательный фестиваль «Art and Science», VI Республиканская научно-практическая конференция «Молодежный культурно-просветительский проект – 2019», и другие.

Студенты активно участвовали в разноуровневых конкурсах, на конвейерах проектов в рамках форумных кампаний. В 2019 году студентами было подано 29 заявок на конкурсы грантов, 9 из них получили поддержку.

В 2019 г. студентами опубликована 991 научная статья (в 2018 году – 948), из них 14 (в 2018 году – 30) в изданиях ВАК, 38 работ (2018 году – 45) были поданы на конкурс научно-исследовательских работ.

Таблица 84. Результаты НИРС в 2019 г.

Показатель	Количество
Доклады на научных конференциях, семинарах и т.п. всех уровней (в т.ч. студенческих), всего	498
из них международных, всероссийских	416
Экспонаты, представленные на выставках с участием студентов, всего	244
из них международных, всероссийских	179
Научные публикации, всего, из них:	991
Без соавторов – работников вуза	350
Издание из списка ВАК	14
Другие издания	742
Студенческие работы, поданные на конкурсы на лучшую НИР	38
Участие в международных и российских соревнованиях	117
Были получены дипломы, премии, награды	373
Студенческие проекты, поданные на конкурсы грантов	29
Гранты, выигранные студентами	9

ДИАГРАММЫ

Рисунок 1. Источники финансирования НИР/НИОКР в 2016-2019 гг. (в тыс. руб.)

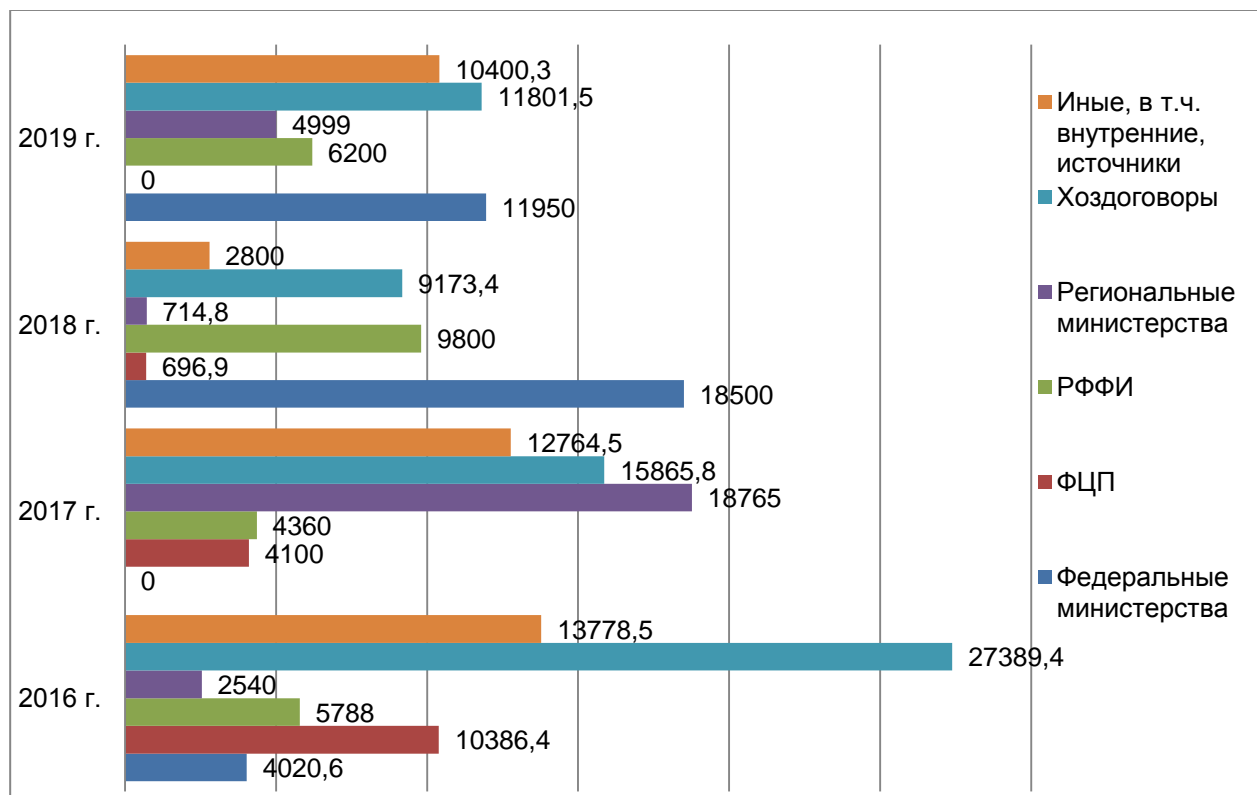


Рисунок 2. Источники финансирования НИР/НИОКР в 2019 г. (в тыс. руб.)

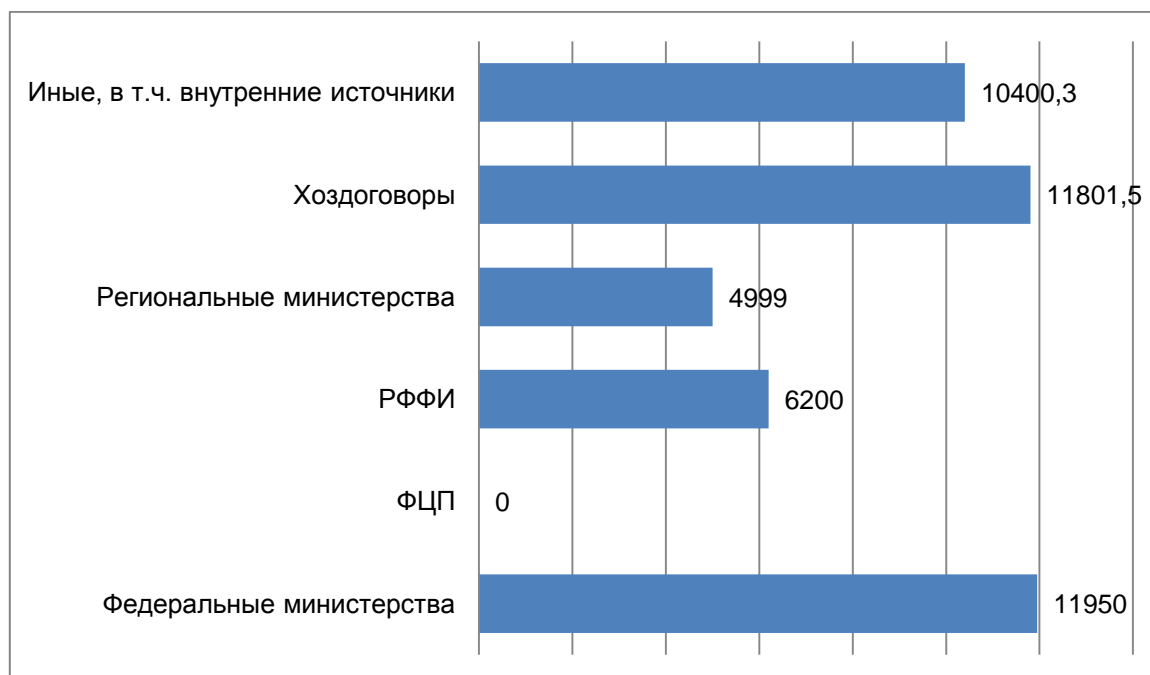


Рисунок 3. Структура финансирования НИР/НИОКР в 2019 г. (в %)

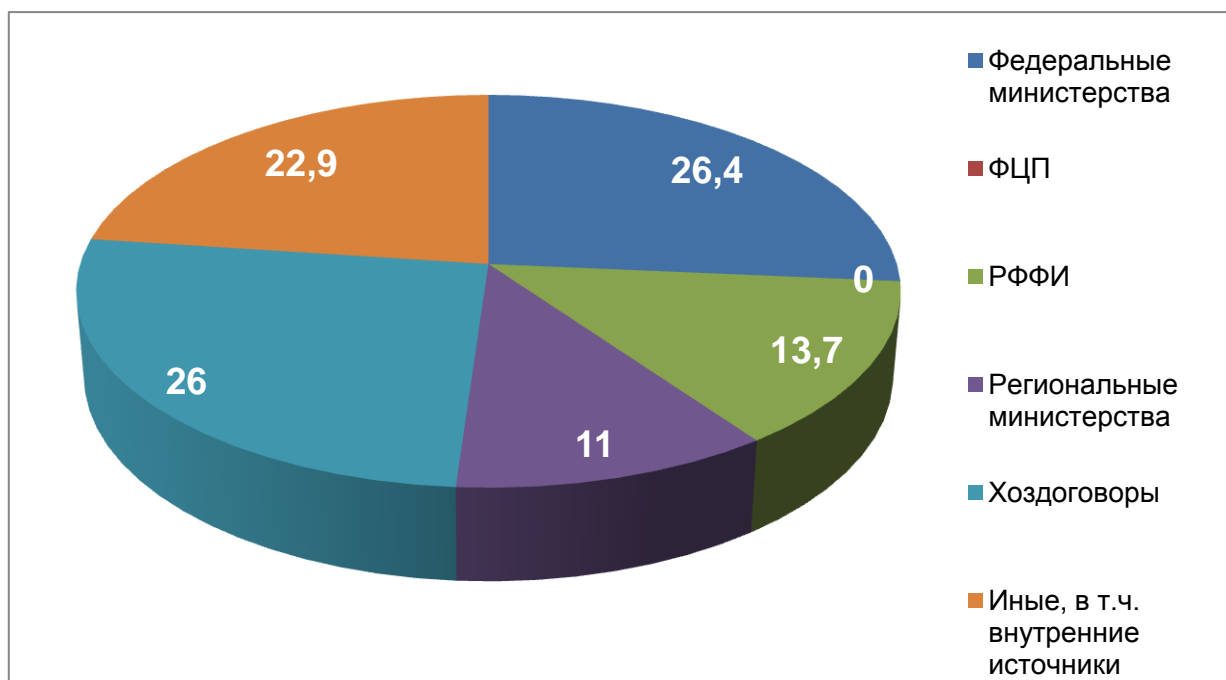


Рисунок 4. Доходы от НИР/НИОКР в расчете на одного НПР за 2016-2019 гг. (в тыс. руб.)

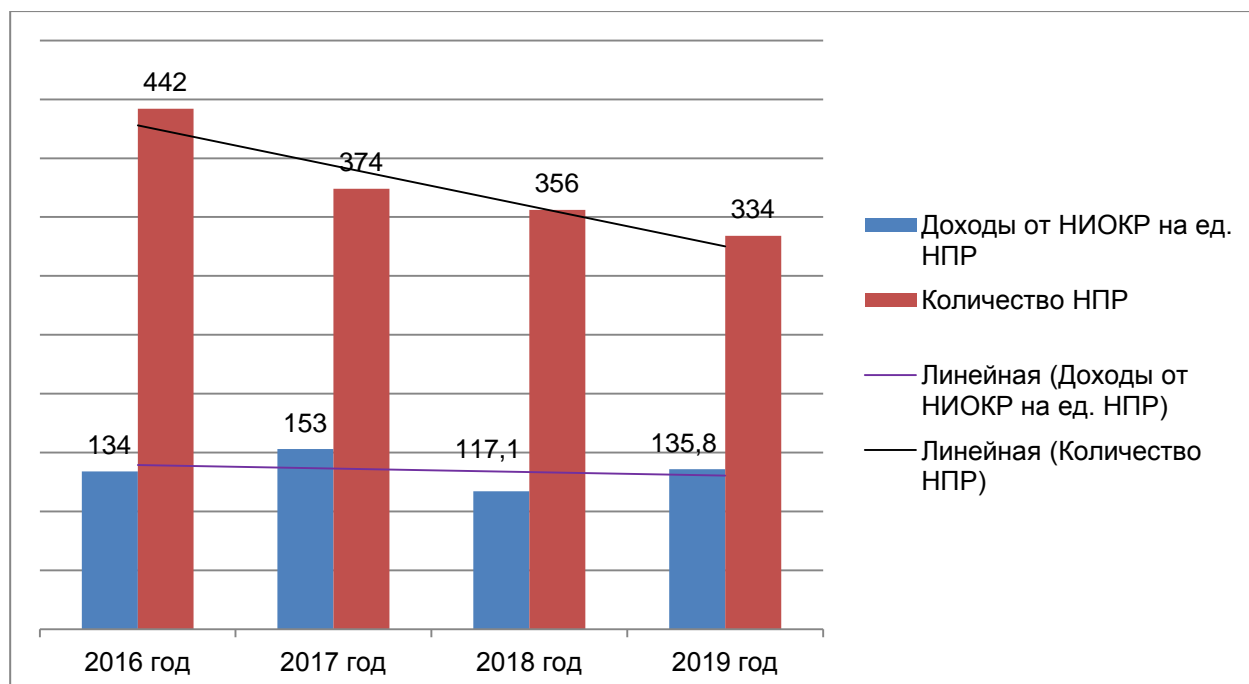


Рисунок 5. Объем привлеченных средств факультетами естественнонаучного и технического направления за 2016-2019 гг. (в тыс. руб.)

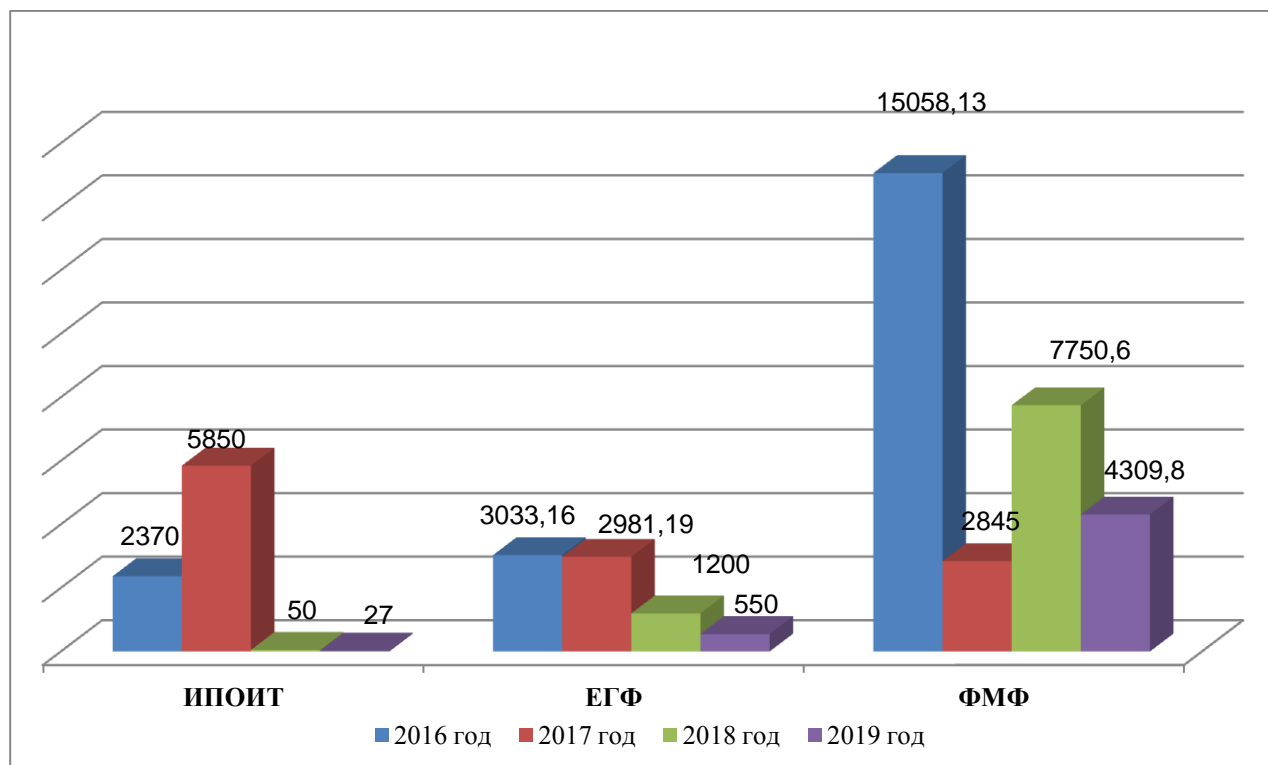


Рисунок 6. Объем привлеченных средств по факультетам/институтам психолого-педагогического направления за 2016-2019 гг. (в тыс. руб.)

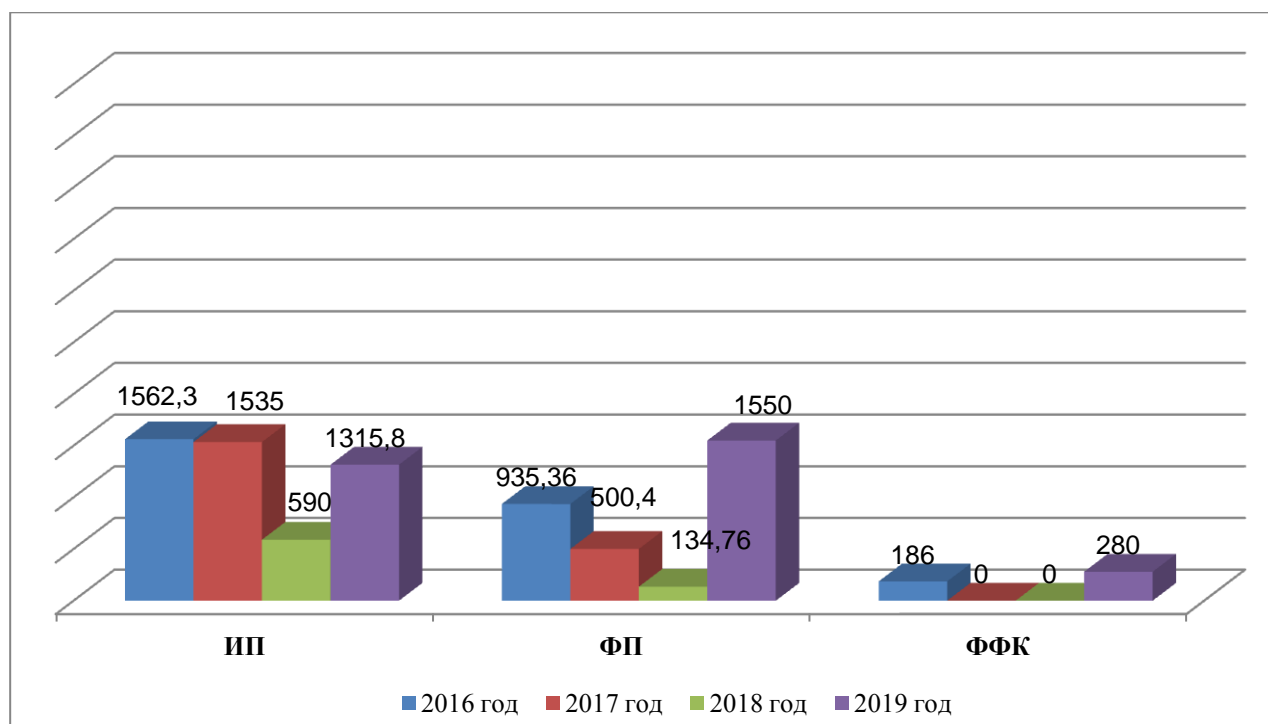


Рисунок 7. Объем привлеченных средств по факультетам гуманитарного направления за 2016-2019 гг. (в тыс. руб.)

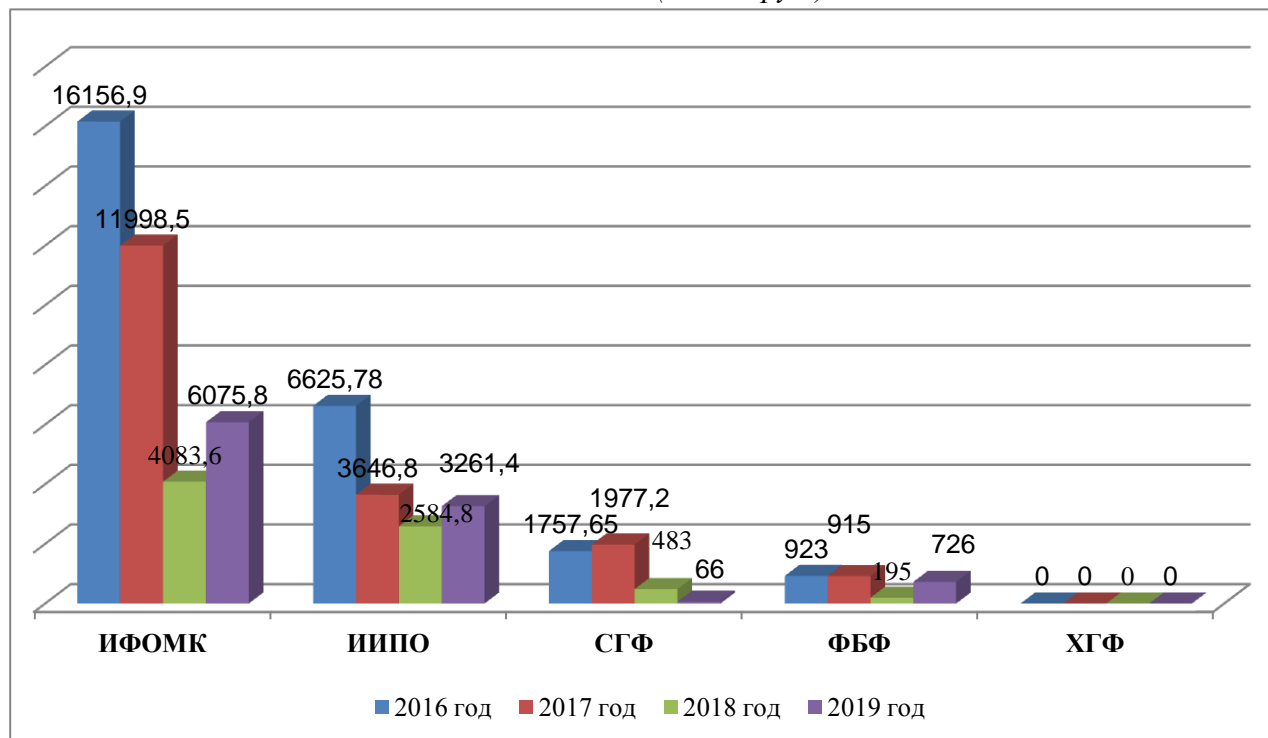
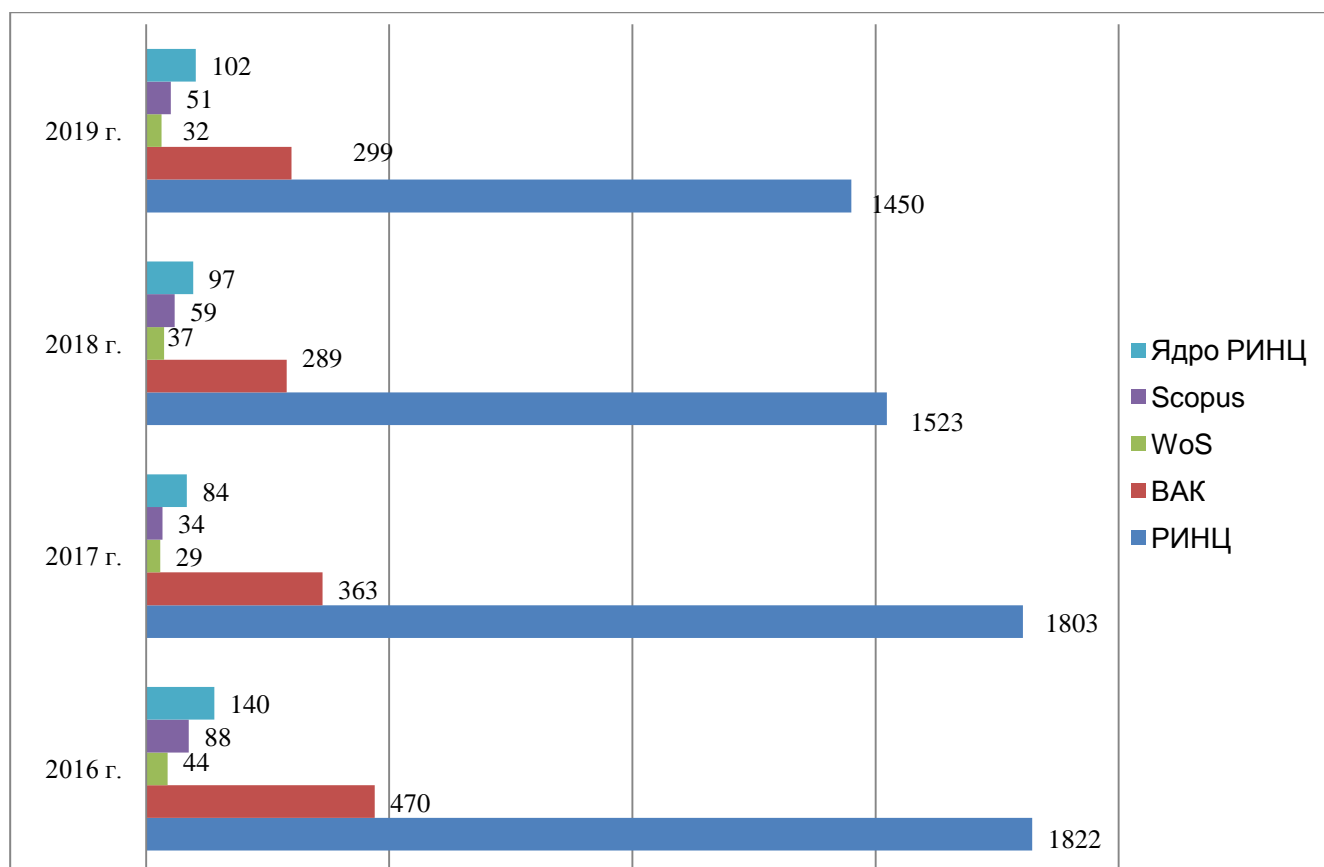


Рисунок 8. Публикационная активность НИР БГПУ им. М. Акмуллы (2016-2019 гг.), ед.



**ОСНОВНЫЕ РЕЗУЛЬТАТЫ НАУЧНО-
ИССЛЕДОВАТЕЛЬСКОЙ ДЕЯТЕЛЬНОСТИ
БГУ ИМ. М.АКМУЛЛЫ ЗА 2019 ГОД**
(Статистические материалы)